

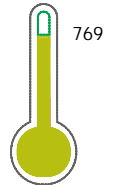
El reporte contiene solo los títulos seleccionados

- | | | | | | |
|---|---|--|---|---|---|
| <input checked="" type="checkbox"/> Información General | <input checked="" type="checkbox"/> Consulta Rápida | <input checked="" type="checkbox"/> Principales Acreedores | <input checked="" type="checkbox"/> Detalle Variación | <input checked="" type="checkbox"/> Posición Histórica | <input checked="" type="checkbox"/> Gráficos |
| <input checked="" type="checkbox"/> Rep. Vencidos | <input checked="" type="checkbox"/> Rep. SBS/Microf. | <input checked="" type="checkbox"/> SBS/Microf. Entidades | <input checked="" type="checkbox"/> Rectificaciones SBS | <input checked="" type="checkbox"/> Avalados/Avalistas | <input checked="" type="checkbox"/> Hechos de Importancia |
| <input checked="" type="checkbox"/> Documentos CCL | <input checked="" type="checkbox"/> Detalle de Vencidos | <input checked="" type="checkbox"/> Comercio Exterior | <input checked="" type="checkbox"/> Otros Créditos | <input checked="" type="checkbox"/> Otros Créd. Entidades | <input checked="" type="checkbox"/> Otros Rep. Negativos |

RUC 20266352337 - PRODUCTOS TISSUE DEL PERU S.A.C - PROTISA-PERU

Fecha Proceso	Tipo Doc.	N. Doc.	Nota	Deuda Total *	Var.	Actual	Previo	12m
23/03/2022	RUC	20266352337	0.000	76.164.790,05				

Score Sentinel



Riesgo Bajo

* La persona consultada cuenta con los siguientes créditos e indicadores.

Línea de Crédito

Sentinel Sabio

Bancarizado: SI

Recomendación de Sentinel Sabio

Evaluación Crediticia



APROBAR
Producto Générico

Detalle:

- Cumple con todas las reglas de evaluación

Cuota Estimada Mensual

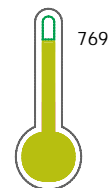
S/ 3363257,



Score Sentinel

Nivel de Riesgo

Riesgo Bajo



Recomendación:

En este nivel de riesgo, 9 de 100
empresas podrían caer en incumplimiento
en los próximos 12 meses

Información General

Datos Principales

09/02/2022: Última actualización de información reportada por SUNAT

Razón Social:	PRODUCTOS TISSUE DEL PERU S.A.C - PROTISA-PERU		
Nombre Comercial:	PRODUCTOS TISSUE DEL PERU SAC		
Tipo de Contribuyente:	SOCIEDAD ANONIMA CERRADA		
Estado de Contribuyente:	ACTIVO	Condición del Contribuyente:	HABIDO
Inicio de Actividades:	04/05/1995		
Tamaño contribuyente:	PRINCIPAL	Dependencia:	I.PRICO NACIONAL
Actividad Económica Principal	FABRICACION DE OTROS ARTICULOS DE PAPEL Y CARTON		
Actividad Económica Secundaria 1	VTA. MAY. DE OTROS PRODUCTOS.	Actividad Económica Secundaria 2	-
Fecha Inscripción RRPP:	21/07/1995	Número de Partida Registral:	26635233000000
Folio:	-	Asiento:	-

Agente de retención

Direcciones Registradas

Dirección	Fuente
AVENIDA SANTA ROSA NRO. 550 URBANIZACION SANTA ANITA SANTA ANITA - LIMA - LIMA	SUNAT - DOMICILIO FISCAL
AVENIDA LOS ROSALES NRO. 589 SANTA ANITA - LIMA - LIMA	SUNAT - DEPOSITO
AVENIDA LOS ROSALES NRO. 560 SANTA ANITA - LIMA - LIMA	SUNAT - DEPOSITO
AVENIDA GERARDO UNGER NRO. 5339 URBANIZACION INDUSTRIAL INFANTAS LOS OLIVOS - LIMA - LIMA	SUNAT - L. COMERCIAL
AVENIDA NICOLAS AYLLON NRO. 2931 EL AGUSTINO - LIMA - LIMA	SUNAT - DEPOSITO
CARRETERA CHICLAYO MZA. M LTE. 11 URBANIZACION LA PARADA CHICLAYO - CHICLAYO - LAMBAYEQUE	SUNAT - DEPOSITO
AVENIDA SANTA ROSA NRO. 580 URBANIZACION FUNDO INQUISIDOR SANTA ANITA - LIMA - LIMA (TAMBIEN N 586)	SUNAT - S.PRODUCTIVA
CARRETERA CHICLAYO - LAMBAYEQUE MZA. M LTE. 6 URBANIZACION LA PARADA CHICLAYO - CHICLAYO - LAMBAYEQUE	SUNAT - DEPOSITO
CARRETERA CHICLAYO - LAMBAYEQUE MZA. M LTE. 7 URBANIZACION LA PARADA CHICLAYO - CHICLAYO - LAMBAYEQUE	SUNAT - DEPOSITO
CARRETERA CHICLAYO - LAMBAYEQUE MZA. M LTE. 8 URBANIZACION LA PARADA CHICLAYO - CHICLAYO - LAMBAYEQUE	SUNAT - DEPOSITO
CARRETERA CHICLAYO - LAMBAYEQUE MZA. M LTE. 9 URBANIZACION LA PARADA CHICLAYO - CHICLAYO - LAMBAYEQUE	SUNAT - DEPOSITO
CARRETERA CHICLAYO - LAMBAYEQUE MZA. M LTE. 12 URBANIZACION LA PARADA CHICLAYO - CHICLAYO - LAMBAYEQUE	SUNAT - DEPOSITO
CARRETERA CHICLAYO MZA. M LTE. 10 URBANIZACION LA PARADA CHICLAYO - CHICLAYO - LAMBAYEQUE	SUNAT - DEPOSITO
CALLE LA CALLE UNO MZA. E LTE. 4 URBANIZACION INDUSTRIAL ZONA 6 CALLAO - PROV. CONST. DEL CALLAO - CALLAO (ESQUINA CALLE UNO Y CALLE B)	SUNAT - DEPOSITO
CALLE LA CALLE UNO MZA. E LTE. 5-A URBANIZACION INDUSTRIAL ZONA 6 CALLAO - PROV. CONST. DEL CALLAO - CALLAO	SUNAT - DEPOSITO
AVENIDA LOS ROSALES NRO. 677 LTE. 3-D ZONA INDUSTRIAL SANTA ANITA SANTA ANITA - LIMA - LIMA	SUNAT - DEPOSITO
MZA. D LTE. 2 ASENTAMIENTO HUMANO ASOCIACION URBANIZADORA S CERRO COLORADO - AREQUIPA - AREQUIPA (ALT. HOTEL GANESH)	SUNAT - L. COMERCIAL
PARCELA C NRO. 32 FUNDO LAS SALINAS LURIN - LIMA - LIMA	SUNAT - DEPOSITO
LTE. 26 FUNDO HERBAY BAJO SAN VICENTE DE CAÑETE - CAÑETE - LIMA	SUNAT - S.PRODUCTIVA
NRO. S/N FUNDO PEDREROS LURIGANCHO - LIMA - LIMA (LOTE 1, 2, 3 Y 4A)	SUNAT - DEPOSITO

CALLE HORNOS NRO. 154 INT. 301 ATE - LIMA - LIMA	SUNAT - DEPOSITO
CALLE LOS CEDROS MZA. D LTE. 7 FUNDO HUACHIPA LURIGANCHO - LIMA - LIMA (BAJA LURIGANCHO - CHOSICA)	SUNAT - DEPOSITO
AVENIDA LOS ROSALES NRO. 620A SANTA ANITA - LIMA - LIMA	SUNAT - DEPOSITO
CARRETERA AUTOPISTA PANAM.SUR 2001 KM. 38 PUNTA HERMOSA - LIMA - LIMA	SUNAT - DEPOSITO
AVENIDA PROLONGACIÓN PUNTA HERMOS NRO. 602 ZONA INDUSTRIAL AV. PROLONGACIÓN PUNTA HE PUNTA HERMOSA - LIMA - LIMA (ALTURA KM 40 PANAMERICANA SUR)	SUNAT - DEPOSITO
CARRETERA VARIANTE DE UCHUMAYO NRO. S/N YANAHUARA - AREQUIPA - AREQUIPA (ESQUINA CON CALLE JOSÉ ANTONIO TABOADA)	SUNAT - L. COMERCIAL
AVENIDA CIRCUNVALACIÓN GOLF INCAS NRO. 134 INT. 301A URBANIZACION AV. CIRCUNVALACIÓN DEL CL SANTIAGO DE SURCO - LIMA - LIMA	SUNAT - OF.ADMINIST.

Representantes Legales

Nro Documento	Nombre de Representante	Semáforos			Fecha desde que ocupa Cargo	Cargo
		Act	Pre	12m		
00000640959	VENEGAS PADILLA RICARDO JOSÉ				16/12/2019	GERENTE GENERAL
09399142	FLORES ESPINOZA WALTER RAFAEL				27/09/2007	GERENTE
10303850	JAMES PRELLE ARTURO				16/04/2009	APODERADO
41109091	SALCEDO ROBLES MARCO ANTONIO				01/09/2019	GERENTE

Empresas Relacionadas a:

VENEGAS PADILLA RICARDO JOSÉ

Ruc	Razón Social	Semáforos			Fecha desde que ocupa Cargo	Cargo	Estado
		Act	Pre	12m			
20497199221	ACTIVAR S.A.C.				17/02/2020	GERENTE GENERAL	ACTIVO
20604381011	SOFTYS AREQUIPA S.A.C.				16/12/2019	GERENTE GENERAL	ACTIVO
20604661197	CMPC TISSUE PERU S.A.C				16/12/2019	GERENTE GENERAL	ACTIVO

FLORES ESPINOZA WALTER RAFAEL

Ruc	Razón Social	Semáforos			Fecha desde que ocupa Cargo	Cargo	Estado
		Act	Pre	12m			
20518006054	BRINI SOCIEDAD ANONIMA CERRADA - BRINI S.A.C.				21/12/2007	GERENTE GENERAL	BAJA DE OFICIO

JAMES PRELLE ARTURO

Ruc	Razón Social	Semáforos			Fecha desde que ocupa Cargo	Cargo	Estado
		Act	Pre	12m			
20100189942	PAPELERA PANAMERICANA S A				03/04/2019	GERENTE ADMINISTRAT	ACTIVO
20337537309	PAPELERA DEL RIMAC S.A.				01/01/2012	GERENTE	BAJA DEFINITIVA
20604661197	CMPC TISSUE PERU S.A.C				08/03/2019	APODERADO	ACTIVO

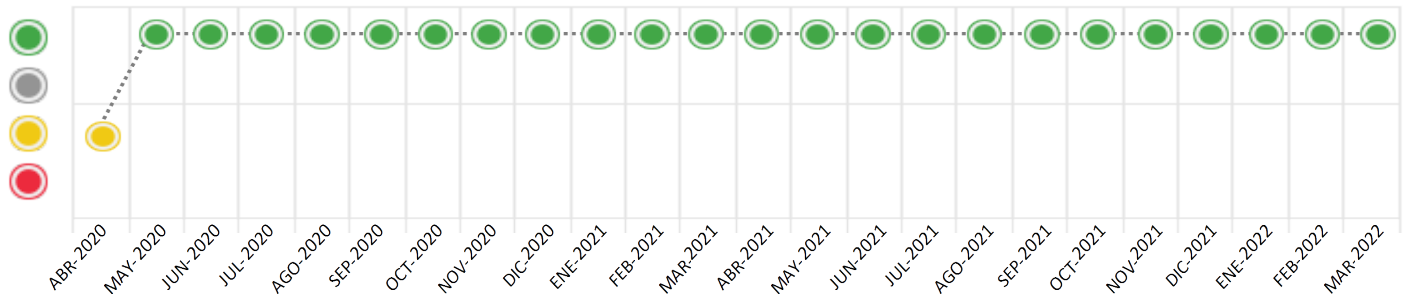
Consulta Rápida





Documento de identidad consultado

Fecha Proceso	Tipo Doc.	N. Doc.	Nombre o Raz. Social	Nota	Deuda Total *	Var.	Actual	Previo	12m
23/03/2022	RUC	20266352337	PRODUCTOS TISSUE DEL PERU S.A.C - PROTISA-PERU	0.000	76.164.790,05				

Montos expresados en unidades de soles*






Semáforos de los últimos 24 meses



Semáforo	Descripción
	No registra información de deudas
	Mínimo Riesgo: Sin deudas vencidas
	Mediano Riesgo: Deudas con poco atraso*
	Alto Riesgo: Deudas con atraso significativo*

*Semáforo deuda menor: Deuda vencida menor S/ 100 personas naturales o menor S/ 500 personas jurídicas

Verde: $0 \leq \text{Sem.} < 0.001$
 Amarillo: $0.001 \leq \text{Sem.} < 2$
 Rojo: $2 < \text{Sem.} < 6$

Variación	Descripción
	Variación Negativa: La nueva información reportada ha incrementado tu riesgo crediticio
	Variación Positiva: La nueva información ha mejorado tu posición de riesgo
	Variación Porcentual Positiva: El monto total reportado por la SBS/Microfinanzas o número de instituciones financieras ha aumentado
	Variación Porcentual Negativa: El monto total reportado por la SBS/Microfinanzas o número de instituciones financieras ha disminuido
	Aproximadamente igual o igual

Detalle de la deuda SBS/Microfinanzas

Entidad	Deuda Anterior			Deuda a MAR 2022				Rect. (1)	Disc.
	SET 2021	DIC 2021	FEB 2022	Fecha Inf.	Calif. (2)	Monto *	Días Venc.		
BCP	44.240.644,96	45.309.019,31	43.619.974,58	28/02/2022	NOR	39.256.745,67			
SCOTIABANK	54.866.523,43	45.461.827,25	38.098.608,51	28/02/2022	NOR	36.907.409,54			
TOTAL	99.107.168,39	90.770.846,56	81.718.583,09			76.164.155,21			

(1) Ver detalle en el cuadro de Rectificaciones SBS

(2) NOR: Normal, CPP: Con Problemas Potenciales, DEF: Deficiente, DUD: Dudoso, PER: Pérdida, SCAL: Sin Calificación

Detalle de la deuda de Otros Créditos

Entidad	Deuda Anterior			Deuda a MAR 2022				Disc.
	SET 2021	DIC 2021	FEB 2022	Fecha Inf.	Calif. (2)	Monto	Días Venc.	
TOTAL								

(2) NOR: Normal, CPP: Con Problemas Potenciales, DEF: Deficiente, DUD: Dudoso, PER: Pérdida, SCAL: Sin Calificación

Detalle de vencidos

# Doc	Fuente - Acreedor	Monto *	Días Venc.
	Documentos Impagos	634,84	738,236
1	SERVICIOS MULTIMEDIA S.A.C. - GURU	634,84	1,808

Utilización de Líneas de Crédito

Instituciones	**	Línea Aprobada	Línea No Utilizada	Línea Utilizada	% L. Ut.
TOTAL					0%

**Tipo de Crédito

Principales Acreedores

Montos expresados en unidades de soles*

Resumen de Deudas

Descripción de la Deuda	Monto *	Días
Deuda total SBS al 28/02/2022	76.164.155,21	
% Calificación normal	100,00	
Peor Calificación (2)	NOR	
Otros Créditos	0,00	****
Deuda vencida		
Documentos Impagos	634,84	1,808
Total deuda vencida	634,84	

Detalle de deuda SBS/Microfinanzas

Institución SBS	Calif. (2)	Saldo *	% Ven.	Días Venc.	Rect.(1)
BCP	NOR	39.256.745,67	0,00		
SCOTIABANK	NOR	36.907.409,54	0,00		
BCO FALABELLA PERÚ	SCAL	0,00	0,00		
Deuda Total SBS/MicroFinanzas		76.164.155,21	0		

Detalle de Riesgos SBS/Microfinanzas

Concepto	Saldo *
Deuda Directa	62.935.272,30
Deuda Indirecta	13.228.882,91
Deuda Castigada	0,00
Deuda Total SBS/MicroFinanzas	76.164.155,21
Línea Tarj. Cred. No utilizada	0,00
Total Riesgo SBS/MicroFinanzas	76.164.155,21

Detalle de deuda Otros Créditos

Empresa	Calif. (2)	Saldo *	% Ven.	Días Venc.	Disc.
Deuda Total Otros Créditos		0,00	0		

Detalle de vencidos

# Doc	Fuente - Acreedor	Monto *	Días Venc.
	Documentos Impagos	634,84	738,236
1	SERVICIOS MULTIMEDIA S.A.C. - GURU	634,84	1,808

Detalle Variación

Montos expresados en unidades de soles*

Resumen de la variación

Descripción de la deuda	22/03/2022	23/03/2022	Variación
Score	0.000	0.000	-0.000
Nro. Entidades SBS/Microf.	3	3	0
Riesgo Total SBS/Microf. *	76.164.155,21	76.164.155,21	
Deuda Directa	62.935.272,30	62.935.272,30	0,00
Deuda Indirecta	13.228.882,91	13.228.882,91	0,00
Deuda Castigada	0,00	0,00	0,00

Variación del Riesgo Total SBS/Microf. *	Antes	23/03/2022	Variación
Último Mes	81.718.583,09	76.164.155,21	-5.554.427,88
Último Trimestre	90.770.846,56	76.164.155,21	-14.606.691,35
Último Semestre	99.107.168,39	76.164.155,21	-22.943.013,18
Último Año	121.079.345,97	76.164.155,21	-44.915.190,76

Calificación SBS/Microf.	22/03/2022	23/03/2022	Variación
% NOR (Normal)	100.00	100.00	
% CPP (Con Problemas Potenciales)	0.00	0.00	0.00
% DEF (Deficiente)	0.00	0.00	0.00
% DUD (Dudoso)	0.00	0.00	0.00
% PER (Pérdida)	0.00	0.00	0.00

Deuda vencida *	22/03/2022	23/03/2022	Variación

Documentos Impagos	17.528,28	634,84	16.893,44
Total deuda vencida	17.528,28	634,84	16.893,44
Deuda por Otros Créditos *	22/03/2022	23/03/2022	Variación
Total deuda otros créditos	0,00	0,00	0,00

Detalle de la variación

Fuente - Acreedor *	22/03/2022	23/03/2022	Variación
Documentos Impagos			16.893,44
BOSCH REXROTH S.A.C.	16.893,44	0,00	-16.893,44

Posición Histórica

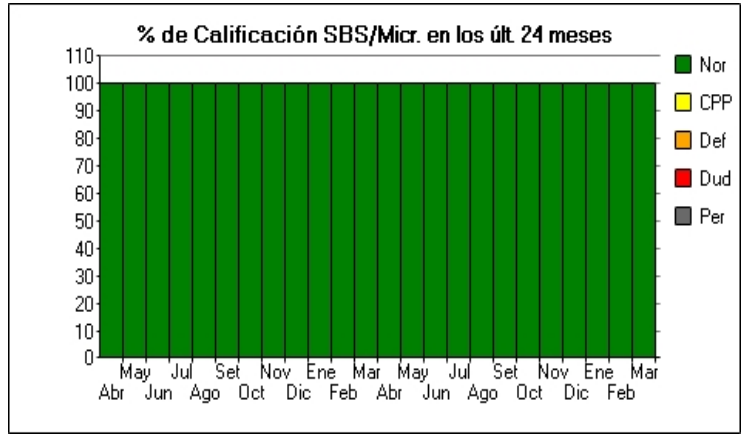
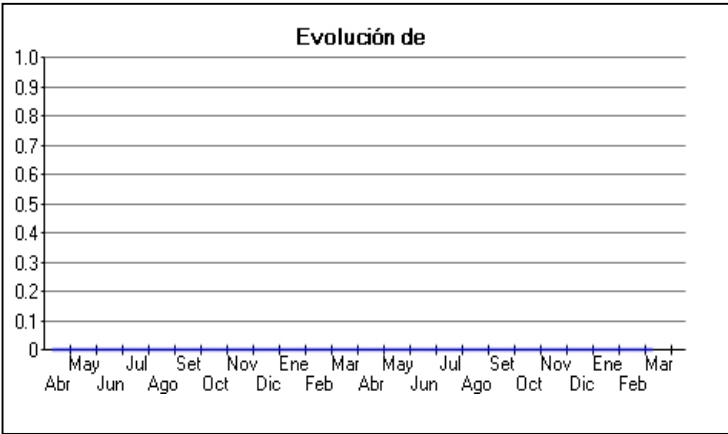
Montos expresados en unidades de soles*

Fecha de Proceso	Sema. Actual	Sem. Riesgo	Var.	Superintendencia de Banca y Seguros (SBS/Microfinan.)				Otros Créditos	Otros Vencidos *				Clas. Cerr./Anu.		Otros Repor. Negati.	
				# Enti.	Deuda Total *	% Cali. normal	Peor Califi. (2)		Deuda Vencida *	Protestos	Docs. Impagos	Deuda Tributaria	Deuda Laboral	Cta. Cte.		Tar. Créd.
23/03/202	●	0.000	☰	3	76.164.155,21	100.00	NOR	0,00	0,00	0,00	634,84	0,00	0,00	0	0	0
22/03/202	●	0.000	☰	3	76.164.155,21	100.00	NOR	0,00	0,00	0,00	17.528,28	0,00	0,00	0	0	0
12/03/202	●	0.000	☰	3	81.718.583,09	100.00	NOR	0,00	0,00	0,00	17.528,28	0,00	0,00	0	0	0
01/03/202	●	0.000	☰	3	81.718.583,09	100.00	NOR	0,00	0,00	0,00	17.528,28	0,00	0,00	0	0	0
23/02/202	●	0.000	☰	3	81.718.583,09	100.00	NOR	0,00	0,00	0,00	17.919,58	0,00	0,00	0	0	0
01/02/202	●	0.000	☰	2	90.985.285,23	100.00	NOR	0,00	0,00	0,00	17.919,58	0,00	0,00	0	0	0
25/01/202	●	0.000	☰	2	90.985.285,23	100.00	NOR	0,00	0,00	0,00	18.567,25	0,00	0,00	0	0	0
24/01/202	●	0.000	☰	2	90.985.285,23	100.00	NOR	0,00	0,00	0,00	634,84	0,00	0,00	0	0	0
12/01/202	●	0.000	☰	2	90.770.846,56	100.00	NOR	0,00	0,00	0,00	634,84	0,00	0,00	0	0	0
21/12/202	●	0.000	☰	2	90.770.846,56	100.00	NOR	0,00	0,00	0,00	634,84	0,00	0,00	0	0	0
25/11/202	●	0.000	☰	2	89.052.023,59	100.00	NOR	0,00	0,00	0,00	634,84	0,00	0,00	0	0	0
23/11/202	●	0.000	☰	2	89.052.023,59	100.00	NOR	0,00	0,00	0,00	1.530,46	0,00	0,00	0	0	0
22/10/202	●	0.000	☰	2	92.437.443,74	100.00	NOR	0,00	0,00	0,00	1.530,46	0,00	0,00	0	0	0
01/10/202	●	0.000	☰	2	99.107.168,39	100.00	NOR	0,00	0,00	0,00	1.530,46	0,00	0,00	0	0	0
30/09/202	●	0.000	☰	2	99.107.168,39	100.00	NOR	0,00	0,00	0,00	1.530,46	0,00	0,00	0	0	0
23/09/202	●	0.000	☰	2	99.107.168,39	100.00	NOR	0,00	0,00	0,00	1.530,46	0,00	0,00	0	0	0
15/09/202	●	0.000	☰	2	98.937.211,03	100.00	NOR	0,00	0,00	0,00	1.530,46	0,00	0,00	0	0	0
23/08/202	●	0.000	☰	2	98.937.211,03	100.00	NOR	0,00	0,00	0,00	1.530,46	0,00	0,00	0	0	0
24/07/202	●	0.000	☰	2	97.056.243,90	100.00	NOR	0,00	0,00	0,00	1.530,46	0,00	0,00	0	0	0
17/07/202	●	0.000	☰	2	105.738.049,07	100.00	NOR	0,00	0,00	0,00	1.530,46	0,00	0,00	0	0	0
23/06/202	●	0.000	☰	2	105.738.049,07	100.00	NOR	0,00	0,00	0,00	1.530,46	0,00	0,00	0	0	0
28/05/202	●	0.000	☰	2	104.575.989,27	100.00	NOR	0,00	0,00	0,00	1.530,46	0,00	0,00	0	0	0
24/05/202	●	0.000	☰	2	104.575.989,27	100.00	NOR	0,00	0,00	0,00	634,84	0,00	0,00	0	0	0
23/04/202	●	0.000	☰	2	105.399.619,06	100.00	NOR	0,00	0,00	0,00	634,84	0,00	0,00	0	0	0
25/03/202	●	0.000	☰	3	121.079.345,97	100.00	NOR	0,00	0,00	0,00	634,84	0,00	0,00	0	0	0
26/02/202	●	0.000	☰	3	121.941.519,81	100.00	NOR	0,00	0,00	0,00	634,84	0,00	0,00	0	0	0
23/01/202	●	0.000	☰	3	127.776.985,40	100.00	NOR	0,00	0,00	0,00	634,84	0,00	0,00	0	0	0
14/01/202	●	0.000	☰	3	124.641.360,70	100.00	NOR	0,00	0,00	0,00	634,84	0,00	0,00	0	0	0
22/12/202	●	0.000	☰	3	124.641.360,70	100.00	NOR	0,00	0,00	0,00	634,84	0,00	0,00	0	0	0
09/12/202	●	0.000	☰	3	129.571.056,38	100.00	NOR	0,00	0,00	0,00	634,84	0,00	0,00	0	0	0
01/12/202	●	0.000	☰	3	129.571.056,38	100.00	NOR	0,00	0,00	0,00	12.879,13	0,00	0,00	0	0	0
30/11/202	●	0.000	☰	3	129.571.056,38	100.00	NOR	0,00	0,00	0,00	12.899,49	0,00	0,00	0	0	0
25/11/202	●	0.000	☰	3	129.571.056,38	100.00	NOR	0,00	0,00	0,00	634,84	0,00	0,00	0	0	0
24/10/202	●	0.000	☰	3	124.612.245,30	100.00	NOR	0,00	0,00	0,00	634,84	0,00	0,00	0	0	0
15/10/202	●	0.000	☰	3	131.564.804,29	100.00	NOR	0,00	0,00	0,00	634,84	0,00	0,00	0	0	0
01/10/202	●	0.000	☰	3	131.564.804,29	100.00	NOR	0,00	0,00	0,00	9.665,86	0,00	0,00	0	0	0
28/09/202	●	0.000	☰	3	131.564.804,29	100.00	NOR	0,00	0,00	0,00	9.495,14	0,00	0,00	0	0	0
25/09/202	●	0.000	☰	3	135.854.143,86	100.00	NOR	0,00	0,00	0,00	9.495,14	0,00	0,00	0	0	0
01/09/202	●	0.000	☰	3	135.854.143,86	100.00	NOR	0,00	0,00	0,00	9.495,14	0,00	0,00	0	0	0
24/08/202	●	0.000	☰	3	135.854.143,86	100.00	NOR	0,00	0,00	0,00	9.487,60	0,00	0,00	0	0	0
06/08/202	●	0.000	☰	3	136.126.804,94	100.00	NOR	0,00	0,00	0,00	9.487,60	0,00	0,00	0	0	0
05/08/202	●	0.000	☰	3	136.126.804,94	100.00	NOR	0,00	0,00	0,00	9.487,60	0,00	0,00	0	0	0
03/08/202	●	0.000	☰	3	136.126.804,94	100.00	NOR	0,00	0,00	0,00	9.487,60	0,00	0,00	0	0	0
24/07/202	●	0.000	☰	3	136.126.804,94	100.00	NOR	0,00	0,00	0,00	9.465,01	0,00	0,00	0	0	0
09/07/202	●	0.000	☰	3	130.051.980,85	100.00	NOR	0,00	0,00	0,00	9.465,01	0,00	0,00	0	0	0
07/07/202	●	0.000	☰	3	130.051.980,85	100.00	NOR	0,00	0,00	0,00	10.673,70	0,00	0,00	0	0	0
24/06/202	●	0.000	☰	3	130.051.980,85	100.00	NOR	0,00	0,00	0,00	10.435,18	0,00	0,00	0	0	0

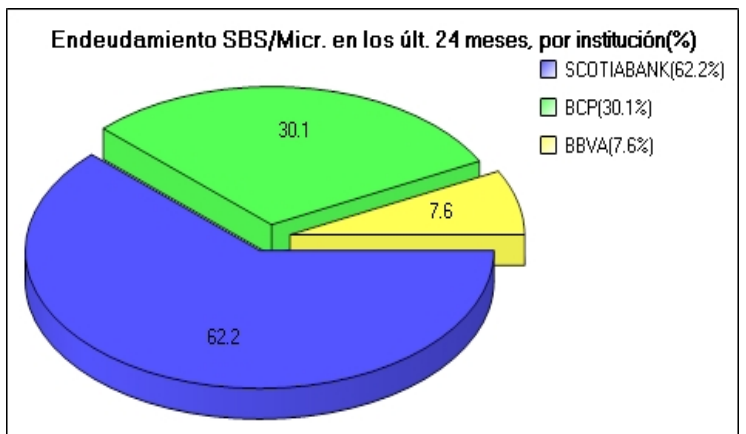
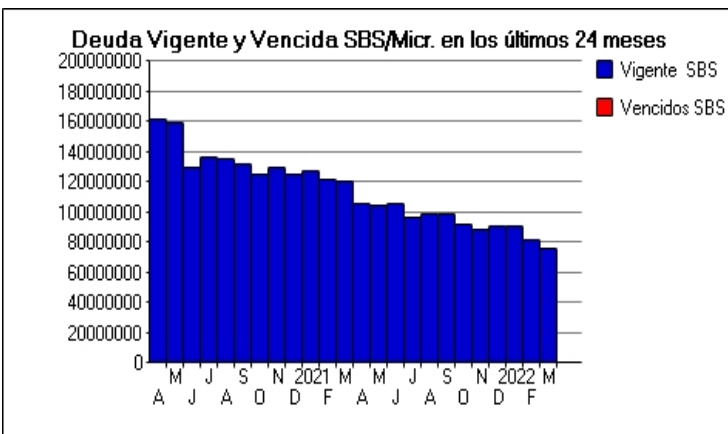
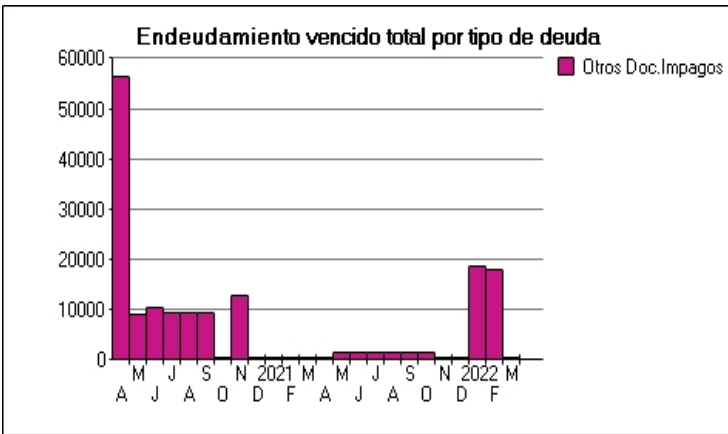
23/06/202	●	0.000	☰	3 130.051.980,85	100.00	NOR	0,00	0,00	0,00	9.226,49	0,00	0,00	0	0	0
02/06/202	●	0.000	☰	3 159.720.289,21	100.00	NOR	0,00	0,00	0,00	9.226,49	0,00	0,00	0	0	0
27/05/202	●	0.000	▲	3 159.720.289,21	100.00	NOR	0,00	0,00	0,00	9.118,53	0,00	0,00	0	0	0
25/05/202	●	0.001	☰	3 159.720.289,21	100.00	NOR	0,00	0,00	0,00	56.259,81	0,00	0,00	0	0	0
19/05/202	●	0.001	☰	3 161.644.545,86	100.00	NOR	0,00	0,00	0,00	56.259,81	0,00	0,00	0	0	0
14/05/202	●	0.001	☰	3 161.644.545,86	100.00	NOR	0,00	0,00	0,00	56.259,81	0,00	0,00	0	0	0
08/05/202	●	0.001	☰	3 161.644.545,86	100.00	NOR	0,00	0,00	0,00	56.259,81	0,00	0,00	0	0	0
04/05/202	●	0.001	☰	3 161.644.545,86	100.00	NOR	0,00	0,00	0,00	56.259,81	0,00	0,00	0	0	0
28/04/202	●	0.001	▼	3 161.644.545,86	100.00	NOR	0,00	0,00	0,00	56.455,64	0,00	0,00	0	0	0
27/04/202	●	0.000	☰	3 161.644.545,86	100.00	NOR	0,00	0,00	0,00	9.314,36	0,00	0,00	0	0	0
21/04/202	●	0.000	☰	3 164.929.488,97	100.00	NOR	0,00	0,00	0,00	9.314,36	0,00	0,00	0	0	0
02/04/202	●	0.000	☰	3 164.929.488,97	100.00	NOR	0,00	0,00	0,00	9.314,36	0,00	0,00	0	0	0

Gráficos

Montos expresados en unidades de soles*



NOR: Normal, CPP: Con Problemas Potenciales, DEF: Deficiente, DUD: Dudoso, PER: Pérdida, SCAL: Sin Calificación



Reporte de Vencidos

Montos expresados en unidades de soles*

Fuente - Acreedor	DIC 2021			ENE 2022			FEB 2022			MAR 2022		
	# Docs.	Monto *	Dias V.	# Docs.	Monto *	Dias V.	# Docs.	Monto *	Dias V.	# Docs.	Monto *	Dias V.
Documentos Impagos												
SERVICIOS MULTIMEDIA S.A.C. - GURU	1	634,84	172	1	634,84	175	1	634,84	178	1	634,84	180
NCH PERU S.A		0,00			0,00			0,00			0,00	
BOSCH REXROTH S.A.C.		0,00		2	17.932,41	79	2	17.284,74	10		0,00	0
Total	1	634,84	172	3	18.567,25	175	3	17.919,58	178	1	634,84	180

Montos expresados en unidades de soles*

Fuente - Acreedor	AGO 2021			SET 2021			OCT 2021			NOV 2021		
	# Docs.	Monto *	Dias V.	# Docs.	Monto *	Dias V.	# Docs.	Monto *	Dias V.	# Docs.	Monto *	Dias V.
Documentos Impagos												
SERVICIOS MULTIMEDIA S.A.C. - GURU	1	634,84	160	1	634,84	163	1	634,84	166	1	634,84	169
NCH PERU S.A	1	895,62	150	1	895,62	153	1	895,62	156		0,00	0
BOSCH REXROTH S.A.C.		0,00			0,00			0,00			0,00	
Total	2	1.530,46	160	2	1.530,46	163	2	1.530,46	166	1	634,84	169

Montos expresados en unidades de soles*

Fuente - Acreedor	ABR 2021			MAY 2021			JUN 2021			JUL 2021		
	# Docs.	Monto *	Dias V.	# Docs.	Monto *	Dias V.	# Docs.	Monto *	Dias V.	# Docs.	Monto *	Dias V.
Documentos Impagos												
SERVICIOS MULTIMEDIA S.A.C. - GURU	1	634,84	148	1	634,84	151	1	634,84	154	1	634,84	157
NCH PERU S.A		0,00		1	895,62	141	1	895,62	144	1	895,62	147
BOSCH REXROTH S.A.C.		0,00			0,00			0,00			0,00	
Total	1	634,84	148	2	1.530,46	151	2	1.530,46	154	2	1.530,46	157

Reporte SBS/Microfinanzas

Montos expresados en unidades de soles*

Última fecha reportada por la SBS : 28/02/2022

ULTIMOS 6 MESES		OCT 2021 (SBS: SET 2021)	NOV 2021 (SBS: OCT 2021)	DIC 2021 (SBS: NOV 2021)	ENE 2022 (SBS: DIC 2021)	FEB 2022 (SBS: ENE 2022)	MAR 2022 (SBS: FEB 2022)
% Porcentaje de Calificación	NOR (Normal)	100.00	100.00	100.00	100.00	100.00	100.00
	CPP (Con Problemas Pote.)	0.00	0.00	0.00	0.00	0.00	0.00
	DEF (Deficiente)	0.00	0.00	0.00	0.00	0.00	0.00
	DUD (Dudoso)	0.00	0.00	0.00	0.00	0.00	0.00
	PER (Pérdida)	0.00	0.00	0.00	0.00	0.00	0.00

Institución	OCT 2021 (SBS: SET 2021)		NOV 2021 (SBS: OCT 2021)		DIC 2021 (SBS: NOV 2021)		ENE 2022 (SBS: DIC 2021)		FEB 2022 (SBS: ENE 2022)		MAR 2022 (SBS: FEB 2022)	
	Monto *	Dias V.	Monto *	Dias V.	Monto *	Dias V.	Monto *	Dias V.	Monto *	Dias V.	Monto *	Dias V.
BCP	44.459.426,65		42.429.515,37		45.309.019,31		51.891.218,36		43.619.974,58		39.256.745,67	
SCOTIABANK	47.978.017,09		46.622.508,22		45.461.827,25		39.094.066,87		38.098.608,51		36.907.409,54	
BBVA												
TOTAL	92.437.443,74		89.052.023,59		90.770.846,56		90.985.285,23		81.718.583,09		76.164.155,21	

Última fecha reportada por la SBS : 28/02/2022

Operación	OCT 2021 (SBS: SET 2021)		NOV 2021 (SBS: OCT 2021)		DIC 2021 (SBS: NOV 2021)		ENE 2022 (SBS: DIC 2021)		FEB 2022 (SBS: ENE 2022)		MAR 2022 (SBS: FEB 2022)	
	Monto *	Dias V.	Monto *	Dias V.	Monto *	Dias V.	Monto *	Dias V.	Monto *	Dias V.	Monto *	Dias V.
RESUMEN												
- Total Deuda	92.437.443,74		89.052.023,59		90.770.846,56		90.985.285,23		81.718.583,09		76.164.155,21	
- Línea No Utilizada	256.449.126,40		248.110.207,42		250.554.939,12		237.839.764,19		235.677.037,98		233.683.775,44	
- Garantías	172.582.214,00		172.582.214,00		172.582.214,00		172.582.214,00		172.582.214,00		172.582.214,00	
CREDITOS DIRECTOS												
- CRÉDITOS VIGENTES	79.044.682,54		76.081.768,06		77.691.944,05		77.355.134,78		68.361.547,88		62.935.272,30	

-- Corp: Cred. Rev. Línea Tarj. Crédito							1.637,40
-- Corp: Sobregiros CC	230.109,22						
-- Corp: Factoring	31.940.109,54	30.116.535,43	32.892.159,29	39.581.084,45	31.514.754,81	27.273.690,80	
-- Corp: Arrendamiento Financ	46.874.463,78	45.965.232,63	44.799.784,76	37.774.050,33	36.846.793,07	35.659.944,10	
CREDITOS INDIRECTOS							
- Cartas Fianza Otorgadas	13.392.761,20	12.970.255,53	13.078.902,51	13.630.150,45	13.357.035,21	13.228.882,91	
LINEA NO UTIL. Y CRED. NO DESEMB.							
- LinCredEsqMultilínea	256.449.126,40	248.110.207,42	250.554.939,12	237.839.764,19	235.677.037,98	233.683.775,44	
GARANTIAS							
- GARANTIAS RECIBIDAS	172.582.214,05	172.582.214,05	172.582.214,05	172.582.214,05	172.582.214,05	172.582.214,05	
-- 1era GBienes Fácil Realización	172.582.214,05	172.582.214,05	172.582.214,05	172.582.214,05	172.582.214,05	172.582.214,05	

Montos expresados en unidades de soles*

Última fecha reportada por la SBS : 28/02/2022

6 MESES ANTERIORES		ABR 2021 (SBS: MAR 2021)	MAY 2021 (SBS: ABR 2021)	JUN 2021 (SBS: MAY 2021)	JUL 2021 (SBS: JUN 2021)	AGO 2021 (SBS: JUL 2021)	SET 2021 (SBS: AGO 2021)
% Porcentaje de Calificación	NOR (Normal)	100.00	100.00	100.00	100.00	100.00	100.00
	CPP (Con Problemas Pote.)	0.00	0.00	0.00	0.00	0.00	0.00
	DEF (Deficiente)	0.00	0.00	0.00	0.00	0.00	0.00
	DUD (Dudoso)	0.00	0.00	0.00	0.00	0.00	0.00
	PER (Pérdida)	0.00	0.00	0.00	0.00	0.00	0.00

Institución	ABR 2021 (SBS: MAR 2021)		MAY 2021 (SBS: ABR 2021)		JUN 2021 (SBS: MAY 2021)		JUL 2021 (SBS: JUN 2021)		AGO 2021 (SBS: JUL 2021)		SET 2021 (SBS: AGO 2021)	
	Monto *	Dias V.	Monto *	Dias V.	Monto *	Dias V.	Monto *	Dias V.	Monto *	Dias V.	Monto *	Dias V.
BCP	35.155.907,51		35.199.126,84		37.059.833,52		40.190.878,46		42.933.848,24		44.240.644,96	
SCOTIABANK	70.243.711,55		69.376.862,43		68.678.215,55		56.865.365,44		56.003.362,79	1	54.866.523,43	
BBVA												
TOTAL	105.399.619,06		104.575.989,27		105.738.049,07		97.056.243,90		98.937.211,03	1	99.107.168,39	

Última fecha reportada por la SBS : 28/02/2022

Operación	ABR 2021 (SBS: MAR 2021)		MAY 2021 (SBS: ABR 2021)		JUN 2021 (SBS: MAY 2021)		JUL 2021 (SBS: JUN 2021)		AGO 2021 (SBS: JUL 2021)		SET 2021 (SBS: AGO 2021)	
	Monto *	Dias V.	Monto *	Dias V.	Monto *	Dias V.	Monto *	Dias V.	Monto *	Dias V.	Monto *	Dias V.
RESUMEN												
- Total Deuda	105.399.619,06		104.575.989,27		105.738.049,07		97.056.243,90		98.937.211,03	1	99.107.168,39	
- Línea No Utilizada	233.424.086,21		235.559.444,26		235.536.588,94		240.380.533,38		250.892.155,79		252.789.765,40	
- Garantías	172.582.214,00		172.582.214,00		172.582.214,00		172.582.214,00		172.582.214,00		172.582.214,00	
CREDITOS DIRECTOS												
- CRÉDITOS VIGENTES	93.082.041,17		92.246.987,22		91.628.251,69		85.220.102,57		85.636.531,43	1	85.738.230,93	
-- Corp: Avances CC							79.835,25					
-- Corp: Factoring	28.519.333,91		28.562.553,24		29.067.614,12		29.337.489,92		30.727.165,32		31.973.297,48	
-- Corp: Arrendamiento Financ	64.562.707,26		63.684.433,98		62.560.637,57		55.802.777,40		54.909.366,11	1	53.764.933,45	
CREDITOS INDIRECTOS												
- Cartas Fianza Otorgadas	12.317.577,89		12.329.002,05		14.109.797,38		11.836.141,33		13.300.679,60		13.368.937,46	
LINEA NO UTIL. Y CRED. NO DESEMB.												
- LinCredEsqMultilínea	233.424.086,21		235.559.444,26		235.536.588,94		240.380.533,38		250.892.155,79		252.789.765,40	
GARANTIAS												
- GARANTIAS RECIBIDAS	172.582.214,05		172.582.214,05		172.582.214,05		172.582.214,05		172.582.214,05		172.582.214,05	
-- 1era GBienes Fácil Realización	172.582.214,05		172.582.214,05		172.582.214,05		172.582.214,05		172.582.214,05		172.582.214,05	

Reporte SBS/Microfinanzas por entidades

Reportado por : BCP

Última fecha reportada por la SBS : 28/02/2022

Operación	OCT 2021 (SBS: SET2021)		NOV 2021 (SBS: OCT2021)		DIC 2021 (SBS: NOV2021)		ENE 2022 (SBS: DIC2021)		FEB 2022 (SBS: ENE2022)		MAR 2022 (SBS: FEB2022)	
	Monto *	Dias V.	Monto *	Dias V.	Monto *	Dias V.	Monto *	Dias V.	Monto *	Dias V.	Monto *	Dias V.
Calificación (2)	NOR		NOR		NOR		NOR		NOR		NOR	
RESUMEN												
- Total Deuda	44.459.426,65		42.429.515,37		45.309.019,31		51.891.218,36		43.619.974,58		39.256.745,67	
- Línea No Utilizada	120.900.570,41		117.130.482,93		117.170.981,55		107.588.780,35		110.109.853,12		110.983.240,48	

CREDITOS DIRECTOS											
- CREDITOS VIGENTES	31.940.109,54	30.116.535,43	32.892.159,29	39.581.084,45	31.514.754,81	27.275.328,20					
-- Corp: Cred.Rev.LineaTarj.Crédito						1.637,40					
-- Corp: Factoring	31.940.109,54	30.116.535,43	32.892.159,29	39.581.084,45	31.514.754,81	27.273.690,80					
CREDITOS INDIRECTOS											
- CartasFianzaOtorgadas	12.519.317,11	12.312.979,94	12.416.860,02	12.310.133,91	12.105.219,77	11.981.417,47					
LINEA NO UTIL. Y CRED. NO DESEMB.											
- LinCredEsqMultilinea	120.900.570,41	117.130.482,93	117.170.981,55	107.588.780,35	110.109.853,12	110.983.240,48					

Última fecha reportada por la SBS : 28/02/2022

Operación	ABR 2021 (SBS: MAR2021)		MAY 2021 (SBS: ABR2021)		JUN 2021 (SBS: MAY2021)		JUL 2021 (SBS: JUN2021)		AGO 2021 (SBS: JUL2021)		SET 2021 (SBS: AGO2021)	
	Monto *	Dias V.	Monto *	Dias V.	Monto *	Dias V.	Monto *	Dias V.	Monto *	Dias V.	Monto *	Dias V.
Calificación (2)	NOR		NOR		NOR		NOR		NOR		NOR	
RESUMEN												
- Total Deuda	35.155.907,51		35.199.126,84		37.059.833,52		40.190.878,46		42.933.848,24		44.240.644,96	
- Línea No Utilizada	115.124.090,40		116.280.872,63		115.660.166,83		114.129.121,34		118.666.152,40		119.119.355,30	
CREDITOS DIRECTOS												
- CRÉDITOS VIGENTES	28.519.333,91		28.562.553,24		29.067.614,12		29.417.325,17		30.727.165,32		31.973.297,48	
-- Corp: AvancesCC							79.835,25					
-- Corp: Factoring	28.519.333,91		28.562.553,24		29.067.614,12		29.337.489,92		30.727.165,32		31.973.297,48	
CREDITOS INDIRECTOS												
- CartasFianzaOtorgadas	6.636.573,60		6.636.573,60		7.992.219,40		10.773.553,29		12.206.682,92		12.267.347,48	
LINEA NO UTIL. Y CRED. NO DESEMB.												
- LinCredEsqMultilinea	115.124.090,40		116.280.872,63		115.660.166,83		114.129.121,34		118.666.152,40		119.119.355,30	

Reportado por : SCOTIABANK

Última fecha reportada por la SBS : 28/02/2022

Operación	OCT 2021 (SBS: SET2021)		NOV 2021 (SBS: OCT2021)		DIC 2021 (SBS: NOV2021)		ENE 2022 (SBS: DIC2021)		FEB 2022 (SBS: ENE2022)		MAR 2022 (SBS: FEB2022)	
	Monto *	Dias V.	Monto *	Dias V.	Monto *	Dias V.	Monto *	Dias V.	Monto *	Dias V.	Monto *	Dias V.
Calificación (2)	NOR		NOR		NOR		NOR		NOR		NOR	
RESUMEN												
- Total Deuda	47.978.017,09		46.622.508,22		45.461.827,25		39.094.066,87		38.098.608,51		36.907.409,54	
- Línea No Utilizada	135.548.555,99		130.979.724,49		133.383.957,57		130.250.983,84		125.567.184,86		122.700.534,96	
- Garantías	172.582.214,00		172.582.214,00		172.582.214,00		172.582.214,00		172.582.214,00		172.582.214,00	
CREDITOS DIRECTOS												
- CRÉDITOS VIGENTES	47.104.573,00		45.965.232,63		44.799.784,76		37.774.050,33		36.846.793,07		35.659.944,10	
-- Corp: SobregirosCC	230.109,22											
-- Corp: ArrendamientoFinanc	46.874.463,78		45.965.232,63		44.799.784,76		37.774.050,33		36.846.793,07		35.659.944,10	
CREDITOS INDIRECTOS												
- CartasFianzaOtorgadas	873.444,09		657.275,59		662.042,49		1.320.016,54		1.251.815,44		1.247.465,44	
LINEA NO UTIL. Y CRED. NO DESEMB.												
- LinCredEsqMultilinea	135.548.555,99		130.979.724,49		133.383.957,57		130.250.983,84		125.567.184,86		122.700.534,96	
GARANTIAS												
- GARANTIAS RECIBIDAS	172.582.214,05		172.582.214,05		172.582.214,05		172.582.214,05		172.582.214,05		172.582.214,05	
-- 1eraGBienesFácilRealización	172.582.214,05		172.582.214,05		172.582.214,05		172.582.214,05		172.582.214,05		172.582.214,05	

Última fecha reportada por la SBS : 28/02/2022

Operación	ABR 2021 (SBS: MAR2021)		MAY 2021 (SBS: ABR2021)		JUN 2021 (SBS: MAY2021)		JUL 2021 (SBS: JUN2021)		AGO 2021 (SBS: JUL2021)		SET 2021 (SBS: AGO2021)	
	Monto *	Dias V.	Monto *	Dias V.	Monto *	Dias V.	Monto *	Dias V.	Monto *	Dias V.	Monto *	Dias V.
Calificación (2)	NOR		NOR		NOR		NOR		NOR		NOR	
RESUMEN												
- Total Deuda	70.243.711,55		69.376.862,43		68.678.215,55		56.865.365,44		56.003.362,79	1	54.866.523,43	
- Línea No Utilizada	118.299.995,81		119.278.571,63		119.876.422,11		126.251.412,04		132.226.003,39		133.670.410,10	
- Garantías	172.582.214,00		172.582.214,00		172.582.214,00		172.582.214,00		172.582.214,00		172.582.214,00	
CREDITOS DIRECTOS												
- CRÉDITOS VIGENTES	64.562.707,26		63.684.433,98		62.560.637,57		55.802.777,40		54.909.366,11	1	53.764.933,45	
-- Corp: ArrendamientoFinanc	64.562.707,26		63.684.433,98		62.560.637,57		55.802.777,40		54.909.366,11	1	53.764.933,45	
CREDITOS INDIRECTOS												
- CartasFianzaOtorgadas	5.681.004,29		5.692.428,45		6.117.577,98		1.062.588,04		1.093.996,68		1.101.589,98	
LINEA NO UTIL. Y CRED. NO DESEMB.												
- LinCredEsqMultilinea	118.299.995,81		119.278.571,63		119.876.422,11		126.251.412,04		132.226.003,39		133.670.410,10	
GARANTIAS												

- GARANTIAS RECIBIDAS	172.582.214,05	172.582.214,05	172.582.214,05	172.582.214,05	172.582.214,05	172.582.214,05
-- 1eraGBienesFácilRealización	172.582.214,05	172.582.214,05	172.582.214,05	172.582.214,05	172.582.214,05	172.582.214,05

Reportado por : BBVA

Última fecha reportada por la SBS : 28/02/2022

Operación	OCT 2021 (SBS: SET2021)		NOV 2021 (SBS: OCT2021)		DIC 2021 (SBS: NOV2021)		ENE 2022 (SBS: DIC2021)		FEB 2022 (SBS: ENE2022)		MAR 2022 (SBS: FEB2022)	
	Monto *	Dias V.	Monto *	Dias V.	Monto *	Dias V.	Monto *	Dias V.	Monto *	Dias V.	Monto *	Dias V.
Calificación (2)												
RESUMEN												

Última fecha reportada por la SBS : 28/02/2022

Operación	ABR 2021 (SBS: MAR2021)		MAY 2021 (SBS: ABR2021)		JUN 2021 (SBS: MAY2021)		JUL 2021 (SBS: JUN2021)		AGO 2021 (SBS: JUL2021)		SET 2021 (SBS: AGO2021)	
	Monto *	Dias V.	Monto *	Dias V.	Monto *	Dias V.	Monto *	Dias V.	Monto *	Dias V.	Monto *	Dias V.
Calificación (2)												
RESUMEN												

Rectificaciones SBS

Entidad	Periodo SBS	Cuenta	Concepto Rectificación	Dice	Debe Decir
---------	-------------	--------	------------------------	------	------------

Aval/Codeudor

Montos expresados en unidades de soles*

Es Avalista de:

Información reportada por la SBS al 31/01/2022

Tipo Doc	Nro Documento	Nombre/Razón Social	Act	Pre	12m
----------	---------------	---------------------	-----	-----	-----

Montos expresados en unidades de soles*

Quiénes lo Avalan:

Información reportada por la SBS al 31/01/2022

Tipo Doc	Nro Documento	Nombre/Razón Social	Act	Pre	12m
----------	---------------	---------------------	-----	-----	-----

Montos expresados en unidades de soles*

Es Avalista de:

Información Reportada por Entidades de Microfinanzas / Otros Créditos

Tipo Doc	Nro Documento	Nombre/Razón Social	Act	Pre	12m
----------	---------------	---------------------	-----	-----	-----

Montos expresados en unidades de soles*

Quiénes lo Avalan:

Información Reportada por Entidades de Microfinanzas / Otros Créditos

Tipo Doc	Nro Documento	Nombre/Razón Social	Act	Pre	12m
----------	---------------	---------------------	-----	-----	-----

Documentos Protestados como Deudor/Aceptante

Montos expresados en unidades*

Reportado por la Cámara de Comercio de Lima (CCL)

Documentos Protestados sin Regularizar

	# Doc	Monto (S/) *	Max Días Venc.
Total:	0	0,00	

Tipo de Cambio 3.756

Nro. Secuencia	Tip. Reg. **	Acreedor/Girador	Tipo Doc.	Moneda	Monto *	Monto * (S/)	Boletín	F. Protesto	F. Venc.	Días Venc.
----------------	--------------	------------------	-----------	--------	---------	--------------	---------	-------------	----------	------------

**PR: Protestos, CJ: Cobranza Judicial, MO: Moras, PP: Procesos Penales

Montos expresados en unidades*

Reportado por la Cámara de Comercio de Lima (CCL)

Documentos Protestados Regularizados

	# Doc	Monto (S/) *
Total:	3	112.490,88

Nro. Secuencia	Tip. Reg. **	Acreedor/Girador	Tipo Doc.	Moneda	Monto *	Monto * (S/)	Boletín	F. Protesto	F. Venc.	F. Reg
20137		FT CAPITAL S.A.	FAN	S/.	74.379,10	74.379,10	09/2019	30/09/2019	06/09/2019	08/11/2019
16274		CORPORACION BOLSIPOL S.A.C.	FAN	US\$	3.940,32	15.710,06	05/2019	02/05/2019	05/04/2019	26/10/2019
15121		KURESA S A	FAN	US\$	5.618,69	22.401,72	04/2019	01/04/2019	14/03/2019	28/06/2019

**PR: Protestos, CJ: Cobranza Judicial, MO: Moras, PP: Procesos Penales

Documentos Protestados como Acreedor/Girador

Montos expresados en unidades*

Reportado por la Cámara de Comercio de Lima (CCL)

Documentos Protestados sin Regularizar

	# Doc	Monto (S/) *	Max Días Venc.
Total:	31	692.227,19	2,536

Se muestran hasta los 10 primeros documentos ordenados por Fecha de Boletín de la CCL

Tipo de Cambio 3.756

Nro. Secuencia	Tip. Reg. **	Deudor/Aceptante	Tipo Doc.	Moneda	Monto *	Monto * (S/)	Boletín	F. Protesto	F. Venc.	Días Venc.
6364959	PR	INVERSIONES CASA GRANDE EIRL	CHQ	S/.	200.000,00	200.000,00	03/2020	17/03/2020	/ /	736
6318667	PR	CORPORACION WORLD IMPORT EMPRESA INDIVIDUAL DE RESP	LET	S/.	50.485,42	50.485,42	10/2019	28/10/2019	/ /	877
6308926	PR	CORPORACION WORLD IMPORT EMPRESA INDIVIDUAL DE RESP	LET	S/.	50.435,96	50.435,96	10/2019	21/10/2019	/ /	884
6310079	PR	PRODUCTOS PAPELEROS LIMPIEZA SOCIEDAD ANONIMA CERRA	CHO	S/.	46.000,00	46.000,00	10/2019	16/10/2019	/ /	889
6308358	PR	OPERADORA LOGISTICA INTEGRAL SAC	LET	S/.	3.217,95	3.217,95	10/2019	10/10/2019	/ /	895
6461983	PR	OPERADORA LOGISTICA INTEGRAL SAC	LET	S/.	1.411,19	1.411,19	10/2019	03/10/2019	/ /	902
6296477	PR	CORPORACION WORLD IMPORT EMPRESA INDIVIDUAL DE RESP	LET	S/.	50.634,09	50.634,09	09/2019	09/09/2019	/ /	926
6303245	PR	CORPORACION WORLD IMPORT EMPRESA INDIVIDUAL DE RESP	LET	S/.	50.584,48	50.584,48	09/2019	04/09/2019	/ /	931
6296114	PR	OPERADORA LOGISTICA INTEGRAL SAC	LET	S/.	3.531,56	3.531,56	09/2019	05/09/2019	/ /	930
6286463	PR	CORPORACION WORLD IMPORT EMPRESA INDIVIDUAL DE RESP	LET	S/.	50.534,92	50.534,92	08/2019	26/08/2019	/ /	940

**PR: Protestos, CJ: Cobranza Judicial, MO: Moras, PP: Procesos Penales

Montos expresados en unidades*

Reportado por la Cámara de Comercio de Lima (CCL)

Documentos Protestados Regularizados

	# Doc	Monto (S/) *
Total:	0	0,00

Nro. Secuencia	Tip. Reg. **	Deudor/Aceptante	Tipo Doc.	Moneda	Monto *	Monto * (S/)	Boletín	F. Protesto	F. Venc.	F. Reg
----------------	--------------	------------------	-----------	--------	---------	--------------	---------	-------------	----------	--------

**PR: Protestos, CJ: Cobranza Judicial, MO: Moras, PP: Procesos Penales

Detalle de Vencidos

Documentos Impagos

Montos expresados en unidades*

	# Doc	Monto (S/) *	Max Días Venc.
Total:	1	634,84	738,236

Se muestran los 10 primeros documentos ordenados por Fecha de Vencimiento, del más reciente al más antiguo

Tipo de Cambio 3.756

Nombre del Acreedor de la Obligación	Tipo Comprobante/Concepto	Nro Comprobante	Condición Deuda	Moneda	Monto *	Monto * (S/)	F. Venc.
SERVICIOS MULTIMEDIA S.A.C. - GURU	Factura	100010575530	MOROSIDAD	S/.	634,84	634,84	10/04/2017

Comercio Exterior

Montos expresados en unidades de dólares

Muestra información reportada por la SUNAT desde el 07/02/2011

Resumen por Ejercicio

Ejercicio	Actividad	Número de Operaciones	Importe USD *	N° Países	3 países con mayor número de operaciones
2022	IMPORTACIÓN	31	1.505.747,64	9	UNITED STATES, CHINA, BRAZIL
2021	EXPORTACIÓN	368	21.205.326,09	17	BOLIVIA, ECUADOR, PANAMA
	IMPORTACIÓN	1615	99.166.617,42	35	UNITED STATES, BRAZIL, ITALY
2020	EXPORTACIÓN	428	24.302.485,38	16	BOLIVIA, ECUADOR, MEXICO
	IMPORTACIÓN	1806	104.905.493,47	39	BRAZIL, UNITED STATES, ITALY
2019	EXPORTACIÓN	286	29.911.831,14	9	ECUADOR, BOLIVIA, CHILE
	IMPORTACIÓN	1653	93.490.323,35	34	UNITED STATES, BRAZIL, ITALY
2018	EXPORTACIÓN	245	17.338.347,92	8	ECUADOR, CHILE, COLOMBIA
	IMPORTACIÓN	1405	98.994.657,81	35	BRAZIL, CHILE, UNITED STATES

Resumen por Meses

Actividad	Ejercicio	Mes	Número de Operaciones	Importe USD *	N° Países	3 países con mayor número de operaciones
EXPORTACIÓN	2021	DICIEMBRE	21	1.289.762,61	5	BOLIVIA, ECUADOR, COSTA RICA
		NOVIEMBRE	37	1.255.444,40	5	BOLIVIA, ECUADOR, COSTA RICA
		OCTUBRE	33	1.178.914,84	5	BOLIVIA, ECUADOR, PANAMA
		SEPTIEMBRE	33	1.762.536,89	5	BOLIVIA, ECUADOR, COLOMBIA
		AGOSTO	35	2.338.633,63	5	BOLIVIA, ECUADOR, COSTA RICA
		JULIO	35	1.600.358,31	5	BOLIVIA, ECUADOR, COLOMBIA
		JUNIO	19	686.787,27	5	BOLIVIA, ECUADOR, PANAMA
		MAYO	32	1.590.903,30	5	ECUADOR, BOLIVIA, COLOMBIA
		ABRIL	35	2.284.751,67	5	BOLIVIA, ECUADOR, MEXICO
		MARZO	26	1.620.742,73	5	BOLIVIA, ECUADOR, COSTA RICA
		FEBRERO	38	3.637.712,20	5	ECUADOR, BOLIVIA, MEXICO
		ENERO	24	1.958.778,24	5	BOLIVIA, ECUADOR, MEXICO
	2020	DICIEMBRE	26	1.722.169,57	8	ECUADOR, BOLIVIA, MEXICO
		NOVIEMBRE	23	1.216.541,55	8	BOLIVIA, ECUADOR, MEXICO
		OCTUBRE	18	910.979,94	8	BOLIVIA, ECUADOR, MEXICO
		SEPTIEMBRE	36	1.657.185,55	8	BOLIVIA, ECUADOR, NICARAGUA
		AGOSTO	23	774.977,77	8	BOLIVIA, COSTA RICA, ECUADOR
		JULIO	33	1.662.473,84	8	BOLIVIA, ECUADOR, MEXICO
		JUNIO	26	1.207.682,80	8	BOLIVIA, COSTA RICA, MEXICO
		MAYO	61	4.016.930,63	8	MEXICO, BOLIVIA, ECUADOR
		ABRIL	61	3.235.266,24	8	BOLIVIA, ECUADOR, MEXICO
		MARZO	46	2.726.483,90	8	ECUADOR, BOLIVIA, CHILE
		FEBRERO	50	3.287.971,41	8	BOLIVIA, CHILE, ECUADOR
		ENERO	25	1.883.822,18	8	MEXICO, BOLIVIA, ECUADOR
2019	DICIEMBRE	35	2.326.770,53	5	BOLIVIA, MEXICO, ECUADOR	
	NOVIEMBRE	15	1.524.686,35	5	ECUADOR, MEXICO, BOLIVIA	
	OCTUBRE	32	2.499.460,29	5	BOLIVIA, ECUADOR, MEXICO	
	SEPTIEMBRE	30	2.405.399,58	5	ECUADOR, BOLIVIA, MEXICO	
	AGOSTO	13	926.096,64	5	ECUADOR, ITALY, CHINA	
	JULIO	7	669.858,36	5	ECUADOR	
	JUNIO	11	970.507,83	5	ECUADOR, BOLIVIA, CHILE	

		MAYO	20	2.429.312,50	5	ECUADOR,CHILE,MEXICO
		ABRIL	35	4.877.283,26	5	ECUADOR,CHILE,MEXICO
		MARZO	36	4.374.284,69	5	ECUADOR,MEXICO,CHILE
		FEBRERO	29	3.760.700,73	5	ECUADOR,CHILE,MEXICO
	2018	ENERO	23	3.147.470,38	5	CHILE,MEXICO,ECUADOR
		DICIEMBRE	14	1.517.809,36	2	ECUADOR,CHILE,COLOMBIA
		NOVIEMBR	21	2.044.042,27	2	ECUADOR,CHILE,COLOMBIA
		OCTUBRE	24	1.627.619,87	2	ECUADOR,CHILE,COLOMBIA
		SETIEMBRE	12	798.586,60	2	ECUADOR
		AGOSTO	9	610.810,76	2	ECUADOR,CHILE
		JULIO	19	1.386.681,11	2	ECUADOR,MEXICO,COLOMBIA
		JUNIO	19	1.588.478,23	2	ECUADOR,CHINA
		MAYO	27	1.756.712,60	2	ECUADOR,BRAZIL
		ABRIL	35	2.202.481,09	2	ECUADOR,BRAZIL
		MARZO	22	1.260.674,69	2	ECUADOR,TURKEY
		FEBRERO	24	1.043.195,92	2	ECUADOR,CHILE,CHINA
		ENERO	19	1.501.255,42	2	ECUADOR,TURKEY
IMPORTACIÓN	2022	ENERO	31	1.505.747,64	9	UNITED STATES,CHINA,BRAZIL
	2021	DICIEMBRE	131	6.428.449,09	18	ITALY,UNITED STATES,GERMANY
		NOVIEMBR	130	16.279.620,08	15	UNITED STATES,BRAZIL,CHILE
		OCTUBRE	118	8.583.481,94	22	ITALY,BRAZIL,CHINA
		SETIEMBRE	121	4.916.348,11	19	BRAZIL,ITALY,UNITED STATES
		AGOSTO	128	5.879.720,31	20	CHINA,ITALY,BRAZIL
		JULIO	129	12.481.186,25	19	BRAZIL,CHILE,UNITED STATES
		JUNIO	135	8.374.204,38	18	ITALY,UNITED STATES,BRAZIL
		MAYO	156	7.100.175,61	19	UNITED STATES,BRAZIL,ITALY
		ABRIL	136	12.851.309,19	18	UNITED STATES,ITALY,BRAZIL
		MARZO	149	7.232.074,24	17	UNITED STATES,BRAZIL,CHINA
		FEBRERO	152	5.823.083,54	19	BRAZIL,UNITED STATES,ITALY
	2020	ENERO	130	3.216.964,68	17	UNITED STATES,BRAZIL,ITALY
		DICIEMBRE	129	5.821.623,20	21	ITALY,UNITED STATES,BRAZIL
		NOVIEMBR	127	5.435.115,67	21	UNITED STATES,BRAZIL,CHINA
		OCTUBRE	177	9.431.850,87	20	ITALY,GERMANY,UNITED STATES
		SETIEMBRE	139	9.088.382,66	17	BRAZIL,UNITED STATES,CHILE
		AGOSTO	157	6.441.637,67	19	ITALY,GERMANY,UNITED STATES
		JULIO	160	12.290.240,03	20	BRAZIL,CHILE,UNITED STATES
		JUNIO	145	10.039.903,10	19	BRAZIL,UNITED STATES,ITALY
		MAYO	178	12.042.731,11	22	BRAZIL,UNITED STATES,ITALY
		ABRIL	155	9.420.219,84	22	BRAZIL,CHINA,UNITED STATES
		MARZO	113	4.858.480,04	19	BRAZIL,UNITED STATES,CHILE
		FEBRERO	142	5.542.462,74	24	BRAZIL,ITALY,UNITED STATES
		ENERO	184	14.492.846,56	20	CHILE,UNITED STATES,BRAZIL
	2019	DICIEMBRE	96	4.636.483,50	20	BRAZIL,MEXICO,ITALY
		NOVIEMBR	146	9.111.109,27	19	UNITED STATES,BRAZIL,ITALY
		OCTUBRE	175	6.790.506,49	23	UNITED STATES,ITALY,BRAZIL
		SETIEMBRE	142	10.122.770,57	19	BRAZIL,UNITED STATES,CHILE
		AGOSTO	144	8.801.729,42	17	UNITED STATES,BRAZIL,CHILE
		JULIO	132	3.902.682,25	21	BRAZIL,ITALY,UNITED STATES
		JUNIO	117	6.585.947,92	15	BRAZIL,UNITED STATES,CHILE
		MAYO	148	8.572.788,66	22	ITALY,BRAZIL,UNITED STATES
		ABRIL	99	7.075.149,33	17	UNITED STATES,BRAZIL,CHILE
		MARZO	157	8.996.902,66	21	UNITED STATES,CHILE,ITALY
		FEBRERO	119	7.975.726,62	21	UNITED STATES,ITALY,BRAZIL
		ENERO	178	10.918.526,68	20	UNITED STATES,CHILE,ITALY
	2018	DICIEMBRE	121	8.223.395,37	19	BRAZIL,UNITED STATES,ITALY
		NOVIEMBR	147	13.458.870,12	20	CHILE,BRAZIL,ITALY
		OCTUBRE	124	9.165.574,88	20	BRAZIL,CHINA,CHILE
		SETIEMBRE	119	7.118.572,22	23	BRAZIL,UNITED STATES,CHILE
		AGOSTO	111	8.871.993,33	16	CHILE,BRAZIL,MEXICO
		JULIO	106	9.952.737,12	13	CHILE,BRAZIL,UNITED STATES
		JUNIO	83	6.490.263,73	18	CHILE,CHINA,BRAZIL
		MAYO	106	7.368.054,32	19	BRAZIL,CHILE,CHINA
		ABRIL	116	6.499.409,78	19	BRAZIL,CHILE,UNITED STATES
		MARZO	112	6.896.879,75	22	BRAZIL,UNITED STATES,CHILE
		FEBRERO	101	4.510.785,20	17	UNITED STATES,BRAZIL,CHILE
		ENERO	159	10.438.122,01	21	UNITED STATES,BRAZIL,CHILE

PUBLICACIÓN DIARIO "EL PERUANO"

Reporte Otros Créditos

Institución	OCT 2021		NOV 2021		DIC 2021		ENE 2022		FEB 2022		MAR 2022	
	Monto *	Dias V.	Monto *	Dias V.	Monto *	Dias V.	Monto *	Dias V.	Monto *	Dias V.	Monto *	Dias V.

Institución	ABR 2021		MAY 2021		JUN 2021		JUL 2021		AGO 2021		SET 2021	
	Monto *	Dias V.	Monto *	Dias V.	Monto *	Dias V.	Monto *	Dias V.	Monto *	Dias V.	Monto *	Dias V.

Reporte Otros Créditos por entidades

Sin Información