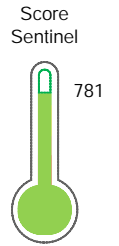


El reporte contiene solo los títulos seleccionados

- Información General
- Consulta Rápida
- Principales Acreedores
- Detalle Variación
- Posición Histórica
- Gráficos
- Rep. Vencidos
- Rep. SBS/Microf.
- SBS/Microf. Entidades
- Rectificaciones SBS
- Avalados/Avalistas
- Hechos de Importancia
- Documentos CCL
- Detalle de Vencidos
- Comercio Exterior
- Otros Créditos
- Otros Créd. Entidades
- Otros Rep. Negativos

RUC 20552714378 - COSAPI MINERIA S.A.C.

Fecha Proceso	Tipo Doc.	N. Doc.	Nota	Deuda Total *	Var.	Actual	Previo	12m
22/09/2022	RUC	20552714378	0.000	53.337.201,25				



Riesgo Bajo

**\* La persona consultada cuenta con los siguientes créditos e indicadores.**

- Es Aval
- Está Avalado
- Reprogramados Emerg. Sa

## Sentinel Sabio

Bancarizado: SI

### Recomendación de Sentinel Sabio

Evaluación Crediticia



**APROBAR**  
Producto Genérico

Detalle:

- Cumple con todas las reglas de evaluación

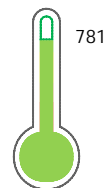
Cuota Estimada Mensual

S/ 2370106,



### Score Sentinel

Nivel de Riesgo



Riesgo Bajo

Recomendación:

En este nivel de riesgo, 9 de 100 empresas podrían caer en incumplimiento en los próximos 12 meses

## Información General

### Datos Principales

12/09/2022: Última actualización de información reportada por SUNAT

Razón Social:	COSAPI MINERIA S.A.C.		
Nombre Comercial:	-		
Tipo de Contribuyente:	SOCIEDAD ANONIMA CERRADA		
Estado de Contribuyente:	ACTIVO	Condición del Contribuyente:	HABIDO
Inicio de Actividades:	03/05/2013		
Tamaño contribuyente:	PRINCIPAL	Dependencia:	I.PRICO NACIONAL
Actividad Económica Principal	ACTIV.DE ARQUITECTURA E INGENIERIA		
Actividad Económica Secundaria 1	-	Actividad Económica Secundaria 2	-
Fecha Inscripción RRPP:	03/05/2013	Número de Partida Registral:	-
Folio:	-	Asiento:	-

### Agente de retención

### Direcciones Registradas

Dirección	Fuente
AVENIDA REPUBLICA DE COLOMBIA NRO 791 SAN ISIDRO - LIMA - LIMA (COSTADO COLEGIO NACIONAL ALFONSO UGARTE)	SUNAT - DOMICILIO FISCAL
CARRETERA PANAMERICANA SUR KM. 19.2 LTE. 1 VILLA EL SALVADOR - LIMA - LIMA	SUNAT - DEPOSITO
MZA. B LTE. 14 A.V. NUEVA ESPERANZA MARCONA - NAZCA - ICA (ESPALDA DEL PODER JUDICIAL)	SUNAT - OF.ADMINIST.
NRO. . LOS YACIMIENT.DE SHOUGANG MARCONA - NAZCA - ICA (KM 503 CARRETERA PANAMERICANA SUR)	SUNAT - DEPOSITO
NRO. S/N MINA PIERINA JANGAS - HUARAZ - ANCASH (MINA PIERINA)	SUNAT - S.PRODUCTIVA

### Representantes Legales

Nro Documento	Nombre de Representante	Act	Pre	12m	Fecha desde que ocupa Cargo	Cargo
07425023	PAREDES NEIRA DE CHOCANO NANCY MARIA				03/05/2013	APODERADO
40932114	GARMENDIA FOSSA CARLOS FELIPE				04/09/2018	APODERADO

### Empresas Relacionadas a:

#### PAREDES NEIRA DE CHOCANO NANCY MARI

Ruc	Razón Social	Semáforos			Fecha desde que ocupa Cargo	Cargo	Estado
		Act	Pre	12m			
2010082391	COSAPI S A				11/05/2012	CONTADOR	ACTIVO
20123204931	ANDRADE GUTIERREZ GESSA COSAPI ASOC				07/10/2011	LIQUIDADOR	BAJA DEFINITIVA
20212332268	ASOCIACION COSAPI MENDES JUNIOR				13/01/2010	APODERADO	BAJA DEFINITIVA
20255391179	COSTOS S.A.C				31/05/2007	APODERADO	ACTIVO
20332295005	ASOCIACION COSAPI MENDES JUNIOR OBRA CARRETERA PISCO-AYACU				13/01/2010	LIQUIDADOR	BAJA DEFINITIVA
20499588381	CONSORCIO COSAPI - KRUGER				07/10/2011	LIQUIDADOR	BAJA DEFINITIVA
20503698464	CONSORCIO OTC				27/12/2016	LIQUIDADOR	BAJA DEFINITIVA
20524811988	CONSORCIO CARAPONGO				31/01/2017	LIQUIDADOR	BAJA DEFINITIVA
20536480022	CONSORCIO GYM - COSAPI				01/03/2017	LIQUIDADOR	BAJA DEFINITIVA
20547897260	CONSORCIO TOROMOCHO				04/02/2019	LIQUIDADOR	BAJA DEFINITIVA

2055529326	CONSORCIO COSAPI MAS ERRAZURIZ				03/12/2013	APODERADO	ACTIVO
20600352521	CONSORCIO COSAPI - JJC-SC				08/04/2019	APODERADO	ACTIVO
20600875346	CONSORCIO VIAL VIZCACHANE				11/12/2015	APODERADO	ACTIVO
20600928636	CONSORCIO RS&H - COSAPI				11/01/2016	APODERADO	ACTIVO
20601645883	CONSORCIO SEÑOR DE LUREN				09/11/2016	APODERADO	ACTIVO
20601941415	CONSORCIO COAR EPC				01/03/2017	APODERADO	ACTIVO
20602306187	CONSORCIO VIAL DEL SUR				17/07/2017	APODERADO	ACTIVO

## GARMENDIA FOSSA CARLOS FELIPE

Ruc	Razón Social	Semáforos			Fecha desde que ocupa Cargo	Cargo	Estado
		Act	Pre	12m			
20100028779	DUOTEX SAC				13/06/2003	LIQUIDADOR	BAJA DE OFICIO
20100082391	COSAPI S A				25/06/2018	APODERADO	ACTIVO
20336956677	AGROPECUARIA LAS LOMAS DE CHILCA S.A.C.				17/07/2017	APODERADO	ACTIVO
20492966909	AGRICOLA CP S.A.C.				17/07/2017	APODERADO	ACTIVO
20505676131	CONSORCIO COSAPI-TRANSLEI				17/08/2020	APODERADO	ACTIVO
20522868915	CONSORCIO COSEI				02/12/2020	APODERADO	ACTIVO
20523967780	NEGOCIOS CP S.A.C.				17/07/2017	APODERADO	ACTIVO
20536289586	CONSORCIO VIAL VALLE SAGRADO				15/08/2018	APODERADO	BAJA DEFINITIVA
20537594838	CONSORCIO COSAPI - JOHESA				28/02/2020	APODERADO	ACTIVO
20552312814	CONSORCIO VIAL QUILCA MATARANI				21/05/2021	APODERADO	ACTIVO
20600282345	CONSORCIO JJC-COSAPI				30/03/2015	APODERADO	ACTIVO
20600352521	CONSORCIO COSAPI - JJC-SC				30/04/2015	APODERADO	ACTIVO
20600891953	CONSORCIO CONSERVACION VIAL SANTA ROSA				16/11/2018	APODERADO	ACTIVO
20601540259	JUNTA DE PROPIETARIOS CENTRO EMPRESARIAL EL REDUCTO				09/11/2015	APODERADO	ACTIVO
20601645883	CONSORCIO SEÑOR DE LUREN				23/02/2022	APODERADO	ACTIVO
20601731054	CONSORCIO HOSPITALARIO LIMA				13/12/2016	APODERADO	ACTIVO
20601866472	CONSORCIO CONSTRUCTOR PISCO				07/02/2017	APODERADO	BAJA DE OFICIO
20602442811	CONSORCIO RIO PIURA				30/07/2020	APODERADO	ACTIVO
20603672985	CONSORCIO COSAPI - ICSK				05/10/2018	APODERADO	ACTIVO
20603866054	CONSORCIO COSAPI - ICSK - TOROMOCHO				27/11/2018	APODERADO	ACTIVO
20604822638	CONSORCIO BELFI-COSAPI PERU				06/06/2019	APODERADO	ACTIVO
20605620061	CONSORCIO NUEVO LIMATAMBO				04/12/2019	APODERADO	ACTIVO

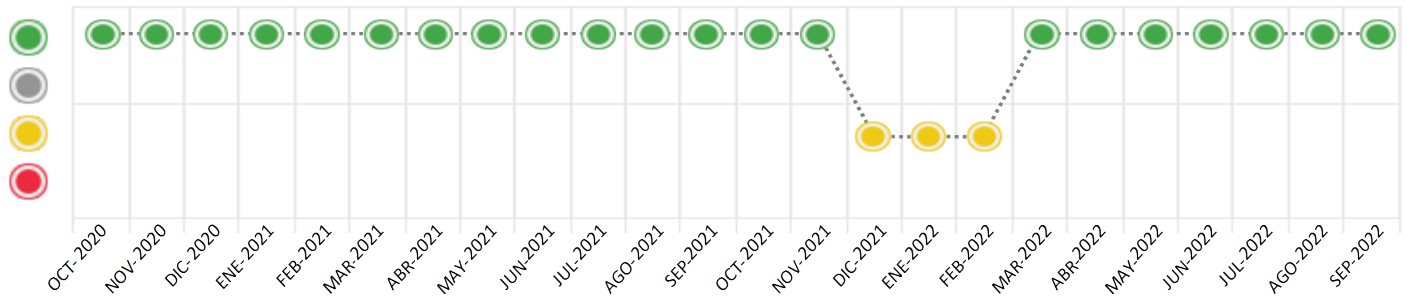
## Consulta Rápida





## Documento de identidad consultado

Fecha Proceso	Tipo Doc.	N. Doc.	Nombre o Raz. Social	Nota	Deuda Total *	Var.	Actual	Previo	12m
22/09/2022	RUC	20552714378	COSAPI MINERIA S.A.C.	0.000	53.337.201,25				

Montos expresados en unidades de soles\*






Semáforos de los últimos 24 meses



Semáforo	Descripción
	No registra información de deudas
	Mínimo Riesgo: Sin deudas vencidas
	Mediano Riesgo: Deudas con poco atraso*
	Alto Riesgo: Deudas con atraso significativo*

\*Semáforo deuda menor: Deuda vencida menor S/ 100 personas naturales o menor S/ 500 personas jurídicas

Verde:  $0 \leq \text{Sem.} < 0.001$   
 Amarillo:  $0.001 \leq \text{Sem.} < 2$   
 Rojo:  $2 < \text{Sem.} < 6$

Variación	Descripción
	Variación Negativa: La nueva información reportada ha incrementado tu riesgo crediticio
	Variación Positiva: La nueva información ha mejorado tu posición de riesgo
	Variación Porcentual Positiva: El monto total reportado por la SBS/Microfinanzas o número de instituciones financieras ha aumentado
	Variación Porcentual Negativa: El monto total reportado por la SBS/Microfinanzas o número de instituciones financieras ha disminuido
	Aproximadamente igual o igual

## Detalle de la deuda SBS/Microfinanzas

Entidad	Deuda Anterior			Deuda a SET 2022				Rect. (1)	Disc.
	MAR 2022	JUN 2022	AGO 2022	Fecha Inf.	Calif. (2)	Monto *	Días Venc.		
BCP	32.357.621,51	29.254.036,96	27.193.587,48	31/08/2022	NOR	24.901.860,18			
BCO SANTANDER PERU	28.690.788,97	22.387.220,36	26.177.015,26	31/08/2022	NOR	23.291.185,42			
BANCO PICHINCHA	3.131.578,63	2.828.360,34	2.811.952,50	31/08/2022	NOR	2.666.724,37			
BBVA	7.371.840,99	4.647.742,97	3.462.165,95	31/08/2022	NOR	2.477.431,28			
<b>TOTAL</b>	<b>71.551.830,10</b>	<b>59.117.360,63</b>	<b>59.644.721,19</b>			<b>53.337.201,25</b>			

(1) Ver detalle en el cuadro de Rectificaciones SBS

(2) NOR: Normal, CPP: Con Problemas Potenciales, DEF: Deficiente, DUD: Dudoso, PER: Pérdida, SCAL: Sin Calificación

## Detalle de la deuda de Otros Créditos

Entidad	Deuda Anterior			Deuda a SET 2022				Disc.
	MAR 2022	JUN 2022	AGO 2022	Fecha Inf.	Calif. (2)	Monto	Días Venc.	
<b>TOTAL</b>								

(2) NOR: Normal, CPP: Con Problemas Potenciales, DEF: Deficiente, DUD: Dudoso, PER: Pérdida, SCAL: Sin Calificación

## Detalle de vencidos

# Doc	Fuente - Acreedor	Monto *	Días Venc.

## Utilización de Líneas de Crédito

Instituciones	**	Línea Aprobada	Línea No Utilizada	Línea Utilizada	% L. Ut.
<b>TOTAL</b>					0%

\*\*Tipo de Crédito

## Principales Acreedores

Montos expresados en unidades de soles\*

## Resumen de Deudas

Descripción de la Deuda	Monto *	Días
Deuda total SBS al 31/08/2022	53.337.201,25	
% Calificación normal	100,00	
Peor Calificación (2)	NOR	
Otros Créditos	0,00	****

## Detalle de deuda SBS/Microfinanzas

Institución SBS	Calif. (2)	Saldo *	% Ven.	Días Venc.	Rect.(1)
BCP	NOR	24.901.860,18	0,00		
BCO SANTANDER PERU	NOR	23.291.185,42	0,00		
BANCO PICHINCHA	NOR	2.666.724,37	0,00		
BBVA	NOR	2.477.431,28	0,00		
<b>Deuda Total SBS/MicroFinanzas</b>		<b>53.337.201,25</b>	<b>0</b>		

## Detalle de Riesgos SBS/Microfinanzas

Concepto	Saldo *
Deuda Directa	53.337.201,25
Deuda Indirecta	0,00
Deuda Castigada	0,00
Deuda Total SBS/MicroFinanzas	53.337.201,25
Línea Tarj. Cred. No utilizada	0,00
Total Riesgo SBS/MicroFinanzas	53.337.201,25

## Detalle de deuda Otros Créditos

Empresa	Calif. (2)	Saldo *	% Ven.	Días Venc.	Disc.
Deuda Total Otros Créditos		0,00	0		

## Detalle de vencidos

# Doc	Fuente - Acreedor	Monto *	Días Venc.
-------	-------------------	---------	------------

## Detalle Variación

Montos expresados en unidades de soles\*

## Resumen de la variación

Descripción de la deuda	22/08/2022	22/09/2022	Variación
Score	0.000	0.000	0.000
Nro. Entidades SBS/Microf.	4	4	0
Riesgo Total SBS/Microf. *	59.644.721,19	53.337.201,25	
Deuda Directa	59.644.721,19	53.337.201,25	-6.307.519,94
Deuda Indirecta	0,00	0,00	0,00
Deuda Castigada	0,00	0,00	0,00

Variación del Riesgo Total SBS/Microf. *	Antes	22/09/2022	Variación
Último Mes	59.644.721,19	53.337.201,25	-6.307.519,94
Último Trimestre	59.117.360,63	53.337.201,25	-5.780.159,38
Último Semestre	71.551.830,10	53.337.201,25	-18.214.628,85
Último Año	109.076.852,76	53.337.201,25	-55.739.651,51

Calificación SBS/Microf.	22/08/2022	22/09/2022	Variación
% NOR (Normal)	100.00	100.00	
% CPP (Con Problemas Potenciales)	0.00	0.00	0.00
% DEF (Deficiente)	0.00	0.00	0.00
% DUD (Dudoso)	0.00	0.00	0.00
% PER (Pérdida)	0.00	0.00	0.00

Deuda vencida *	22/08/2022	22/09/2022	Variación
Total deuda vencida	0,00	0,00	0,00
Deuda por Otros Créditos *	22/08/2022	22/09/2022	Variación

Total deuda otros créditos	0,00	0,00	0,00
----------------------------	------	------	------

## Detalle de la variación

Fuente - Acreedor *	22/08/2022	22/09/2022	Variación
---------------------	------------	------------	-----------

## Posición Histórica

Montos expresados en unidades de soles\*

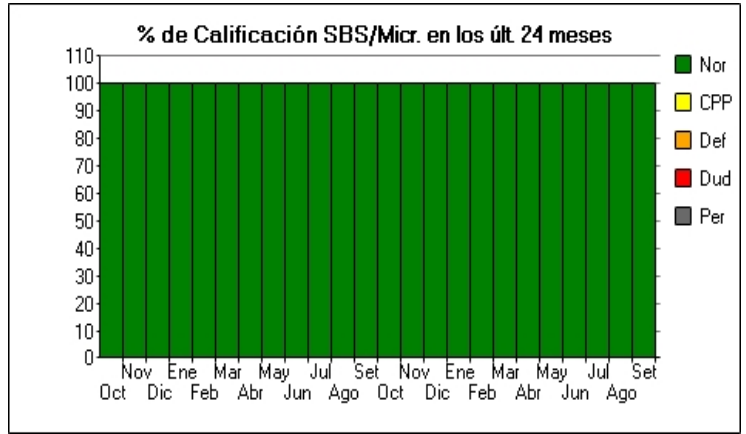
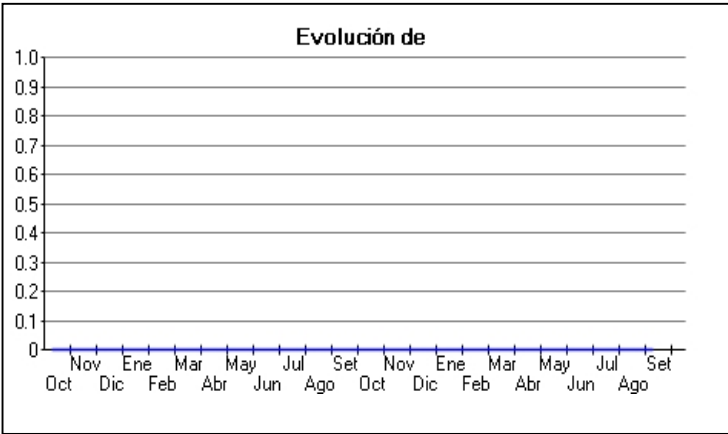
Fecha de Proceso	Sema. Actual	Sem. Riesgo	Var.	Superintendencia de Banca y Seguros (SBS/Microfinan.)				Otros Créditos	Otros Vencidos *				Ctas. Cerr./Anu.		Otros Repor. Negati.		
				# Enti.	Deuda Total *	% Cali. normal	Peor Califi.(2)		Deuda Vencida *	Protestos	Docs. Impagos	Deuda Tributaria	Deuda Laboral	Cta. Cte.		Tar. Créd.	
22/09/2022	●	0.000	📊	4	53.337.201,25	100.00	NOR	0,00	0,00	0,00	0,00	0,00	0,00	0	0	0	
22/08/2022	●	0.000	📊	4	59.644.721,19	100.00	NOR	0,00	0,00	0,00	0,00	0,00	0,00	0,00	0	0	0
22/07/2022	●	0.000	📊	4	61.220.323,48	100.00	NOR	0,00	0,00	0,00	0,00	0,00	0,00	0,00	0	0	0
05/07/2022	●	0.000	📊	4	59.117.360,63	100.00	NOR	0,00	0,00	0,00	0,00	0,00	0,00	0,00	0	0	0
04/07/2022	●	0.000	📊	4	59.117.360,63	100.00	NOR	0,00	0,00	9.490,82	0,00	0,00	0,00	0,00	0	0	0
01/07/2022	●	0.000	📊	4	59.117.360,63	100.00	NOR	0,00	0,00	9.490,82	9.490,82	0,00	0,00	0,00	0	0	0
28/06/2022	●	0.000	📊	4	59.117.360,63	100.00	NOR	0,00	0,00	9.183,14	9.183,14	0,00	0,00	0,00	0	0	0
24/06/2022	●	0.000	📊	4	59.117.360,63	100.00	NOR	0,00	0,00	9.183,14	9.183,14	0,00	0,00	0,00	0	0	0
23/06/2022	●	0.000	📊	4	59.117.360,63	100.00	NOR	0,00	0,00	9.183,14	9.183,14	0,00	0,00	0,00	0	0	0
21/06/2022	●	0.000	📊	4	63.830.405,69	100.00	NOR	0,00	0,00	9.183,14	9.183,14	0,00	0,00	0,00	0	0	0
17/06/2022	●	0.000	📊	4	63.830.405,69	100.00	NOR	0,00	0,00	9.183,14	9.183,14	0,00	0,00	0,00	0	0	0
15/06/2022	●	0.000	📊	4	63.830.405,69	100.00	NOR	0,00	0,00	0,00	9.183,14	0,00	0,00	0,00	0	0	0
10/06/2022	●	0.000	📊	4	63.830.405,69	100.00	NOR	0,00	0,00	0,00	9.183,14	0,00	0,00	0,00	0	0	0
07/06/2022	●	0.000	📊	4	63.830.405,69	100.00	NOR	0,00	0,00	0,00	9.183,14	0,00	0,00	0,00	0	0	0
03/06/2022	●	0.000	📊	4	63.830.405,69	100.00	NOR	0,00	0,00	0,00	9.183,14	0,00	0,00	0,00	0	0	0
01/06/2022	●	0.000	📊	4	63.830.405,69	100.00	NOR	0,00	0,00	0,00	9.183,14	0,00	0,00	0,00	0	0	0
27/05/2022	●	0.000	📊	4	63.830.405,69	100.00	NOR	0,00	0,00	0,00	9.533,00	0,00	0,00	0,00	0	0	0
24/05/2022	●	0.000	📊	4	63.830.405,69	100.00	NOR	0,00	0,00	0,00	9.533,00	0,00	0,00	0,00	0	0	0
23/05/2022	●	0.000	📊	4	63.830.405,69	100.00	NOR	0,00	0,00	0,00	9.533,00	0,00	0,00	0,00	0	0	0
21/05/2022	●	0.000	📊	4	65.815.960,54	100.00	NOR	0,00	0,00	0,00	9.533,00	0,00	0,00	0,00	0	0	0
17/05/2022	●	0.000	📊	4	65.815.960,54	100.00	NOR	0,00	0,00	0,00	9.533,00	0,00	0,00	0,00	0	0	0
13/05/2022	●	0.000	📊	4	65.815.960,54	100.00	NOR	0,00	0,00	0,00	9.533,00	0,00	0,00	0,00	0	0	0
11/05/2022	●	0.000	📊	4	65.815.960,54	100.00	NOR	0,00	0,00	0,00	9.533,00	0,00	0,00	0,00	0	0	0
06/05/2022	●	0.000	📊	4	65.815.960,54	100.00	NOR	0,00	0,00	0,00	9.533,00	0,00	0,00	0,00	0	0	0
04/05/2022	●	0.000	📊	4	65.815.960,54	100.00	NOR	0,00	0,00	0,00	9.533,00	0,00	0,00	0,00	0	0	0
03/05/2022	●	0.000	📊	4	65.815.960,54	100.00	NOR	0,00	0,00	0,00	9.533,00	0,00	0,00	0,00	0	0	0
29/04/2022	●	0.000	📊	4	65.815.960,54	100.00	NOR	0,00	0,00	0,00	9.175,70	0,00	0,00	0,00	0	0	0
26/04/2022	●	0.000	📊	4	65.815.960,54	100.00	NOR	0,00	0,00	0,00	9.175,70	0,00	0,00	0,00	0	0	0
25/04/2022	●	0.000	📊	4	65.815.960,54	100.00	NOR	0,00	0,00	0,00	9.175,70	0,00	0,00	0,00	0	0	0
23/04/2022	●	0.000	📊	4	71.551.830,10	100.00	NOR	0,00	0,00	0,00	9.175,70	0,00	0,00	0,00	0	0	0
19/04/2022	●	0.000	📊	4	71.551.830,10	100.00	NOR	0,00	0,00	0,00	9.175,70	0,00	0,00	0,00	0	0	0
13/04/2022	●	0.000	📊	4	71.551.830,10	100.00	NOR	0,00	0,00	0,00	9.175,70	0,00	0,00	0,00	0	0	0
08/04/2022	●	0.000	📊	4	71.551.830,10	100.00	NOR	0,00	0,00	0,00	9.175,70	0,00	0,00	0,00	0	0	0
05/04/2022	●	0.000	📊	4	71.551.830,10	100.00	NOR	0,00	0,00	0,00	9.175,70	0,00	0,00	0,00	0	0	0
01/04/2022	●	0.000	📊	4	71.551.830,10	100.00	NOR	0,00	0,00	0,00	9.175,70	0,00	0,00	0,00	0	0	0
31/03/2022	●	0.000	▲	4	71.551.830,10	100.00	NOR	0,00	0,00	0,00	9.175,70	0,00	0,00	0,00	0	0	0
22/03/2022	●	0.004	📊	4	71.551.830,10	100.00	NOR	0,00	0,00	104.320,53	0,00	0,00	0,00	0,00	0	0	0
01/03/2022	●	0.002	📊	4	78.161.686,56	100.00	NOR	0,00	0,00	104.320,53	0,00	0,00	0,00	0,00	0	0	0
23/02/2022	●	0.002	📊	4	78.161.686,56	100.00	NOR	0,00	0,00	106.736,91	0,00	0,00	0,00	0,00	0	0	0
01/02/2022	●	0.002	📊	4	86.210.679,30	100.00	NOR	0,00	0,00	106.736,91	0,00	0,00	0,00	0,00	0	0	0
24/01/2022	●	0.002	📊	4	86.210.679,30	100.00	NOR	0,00	0,00	110.736,41	0,00	0,00	0,00	0,00	0	0	0
12/01/2022	●	0.002	📊	4	93.029.888,24	100.00	NOR	0,00	0,00	110.736,41	0,00	0,00	0,00	0,00	0	0	0
10/01/2022	●	0.001	📊	4	93.029.888,24	100.00	NOR	0,00	0,00	110.736,41	9.935,00	0,00	0,00	0,00	0	0	0
05/01/2022	●	0.001	📊	4	93.029.888,24	100.00	NOR	0,00	0,00	110.736,41	9.935,00	0,00	0,00	0,00	0	0	0
03/01/2022	●	0.001	📊	4	93.029.888,24	100.00	NOR	0,00	0,00	110.736,41	9.935,00	0,00	0,00	0,00	0	0	0
21/12/2022	●	0.001	📊	4	93.029.888,24	100.00	NOR	0,00	0,00	112.819,50	0,00	0,00	0,00	0,00	0	0	0
20/12/2022	●	0.001	▼	4	96.833.897,86	100.00	NOR	0,00	0,00	112.819,50	0,00	0,00	0,00	0,00	0	0	0
23/11/2022	●	0.000	📊	4	96.833.897,86	100.00	NOR	0,00	0,00	0,00	0,00	0,00	0,00	0,00	0	0	0
22/10/2022	●	0.000	📊	4	105.611.416,30	100.00	NOR	0,00	0,00	0,00	0,00	0,00	0,00	0,00	0	0	0
13/10/2022	●	0.000	📊	4	109.076.852,76	100.00	NOR	0,00	0,00	0,00	0,00	0,00	0,00	0,00	0	0	0
04/10/2022	●	0.000	📊	4	109.076.852,76	100.00	NOR	0,00	0,00	2.690,82	0,00	0,00	0,00	0,00	0	0	0
30/09/2022	●	0.000	📊	4	109.076.852,76	100.00	NOR	0,00	0,00	2.658,28	0,00	0,00	0,00	0,00	0	0	0
23/09/2022	●	0.000	📊	4	109.076.852,76	100.00	NOR	0,00	0,00	2.658,28	0,00	0,00	0,00	0,00	0	0	0
22/09/2022	●	0.000	📊	4	106.868.906,57	100.00	NOR	0,00	0,00	2.658,28	0,00	0,00	0,00	0,00	0	0	0
17/09/2022	●	0.000	📊	4	106.868.906,57	100.00	NOR	0,00	0,00	2.658,28	0,00	0,00	0,00	0,00	0	0	0

01/09/202	●	0.000	☰	4 106.868.906,57	100.00	NOR	0,00	0,00	2.658,28	0,00	0,00	0,00	0	0	0
23/08/202	●	0.000	☰	4 106.868.906,57	100.00	NOR	0,00	0,00	2.629,64	0,00	0,00	0,00	0	0	0
02/08/202	●	0.000	☰	4 106.368.950,82	100.00	NOR	0,00	0,00	2.629,64	7.548,82	0,00	0,00	0	0	0
24/07/202	●	0.000	☰	4 106.368.950,82	100.00	NOR	0,00	0,00	2.511,17	7.548,82	0,00	0,00	0	0	0
01/07/202	●	0.000	☰	4 109.885.137,82	100.00	NOR	0,00	0,00	2.511,17	7.548,82	0,00	0,00	0	0	0
23/06/202	●	0.000	☰	4 109.885.137,82	100.00	NOR	0,00	0,00	2.485,14	7.548,82	0,00	0,00	0	0	0
01/06/202	●	0.000	☰	4 113.545.910,71	100.00	NOR	0,00	0,00	2.485,14	7.548,82	0,00	0,00	0	0	0
24/05/202	●	0.000	☰	4 113.545.910,71	100.00	NOR	0,00	0,00	2.464,96	7.548,82	0,00	0,00	0	0	0
03/05/202	●	0.000	☰	4 116.236.068,99	100.00	NOR	0,00	0,00	2.464,96	7.548,82	0,00	0,00	0	0	0
23/04/202	●	0.000	☰	4 116.236.068,99	100.00	NOR	0,00	0,00	2.420,05	7.548,82	0,00	0,00	0	0	0
05/04/202	●	0.000	☰	4 117.628.243,80	100.00	NOR	0,00	0,00	2.420,05	7.548,82	0,00	0,00	0	0	0
25/03/202	●	0.000	⚡	4 117.628.243,80	100.00	NOR	0,00	0,00	2.378,39	7.548,82	0,00	0,00	0	0	0
02/03/202	●	0.000	☰	3 118.463.365,91	100.00	NOR	0,00	0,00	2.378,39	7.548,82	0,00	0,00	0	0	0
26/02/202	●	0.000	☰	3 118.463.365,91	100.00	NOR	0,00	0,00	2.368,63	7.548,82	0,00	0,00	0	0	0
17/02/202	●	0.000	☰	3 121.750.240,93	100.00	NOR	0,00	0,00	2.368,63	7.548,82	0,00	0,00	0	0	0
02/02/202	●	0.000	☰	3 121.750.240,93	100.00	NOR	0,00	0,00	2.368,63	7.548,82	0,00	0,00	0	0	0
23/01/202	●	0.000	☰	3 121.750.240,93	100.00	NOR	0,00	0,00	2.360,16	7.548,82	0,00	0,00	0	0	0
14/01/202	●	0.000	☰	3 118.563.585,42	100.00	NOR	0,00	0,00	2.360,16	7.548,82	0,00	0,00	0	0	0
05/01/202	●	0.000	☰	3 118.563.585,42	100.00	NOR	0,00	0,00	2.360,16	7.548,82	0,00	0,00	0	0	0
22/12/202	●	0.000	⚡	3 118.563.585,42	100.00	NOR	0,00	0,00	2.347,80	7.509,27	0,00	0,00	0	0	0
16/12/202	●	0.000	☰	4 134.762.835,03	100.00	NOR	0,00	0,00	2.347,80	7.509,27	0,00	0,00	0	0	0
01/12/202	●	0.000	☰	4 134.762.835,03	100.00	NOR	0,00	0,00	2.347,80	7.509,27	0,00	0,00	0	0	0
25/11/202	●	0.000	☰	4 134.762.835,03	100.00	NOR	0,00	0,00	2.351,70	7.521,76	0,00	0,00	0	0	0
10/11/202	●	0.000	☰	4 134.431.147,34	100.00	NOR	0,00	0,00	2.351,70	7.521,76	0,00	0,00	0	0	0
02/11/202	●	0.000	☰	4 134.431.147,34	100.00	NOR	0,00	0,00	2.351,70	0,00	0,00	0,00	0	0	0
24/10/202	●	0.000	☰	4 134.431.147,34	100.00	NOR	0,00	0,00	2.341,29	0,00	0,00	0,00	0	0	0
19/10/202	●	0.000	☰	4 135.782.258,29	100.00	NOR	0,00	0,00	2.341,29	0,00	0,00	0,00	0	0	0
01/10/202	●	0.000	☰	4 135.782.258,29	100.00	NOR	0,00	0,00	2.341,29	7.488,45	0,00	0,00	0	0	0

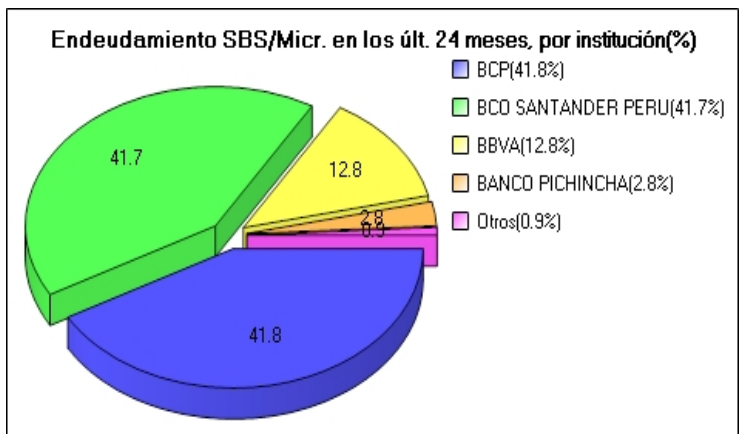
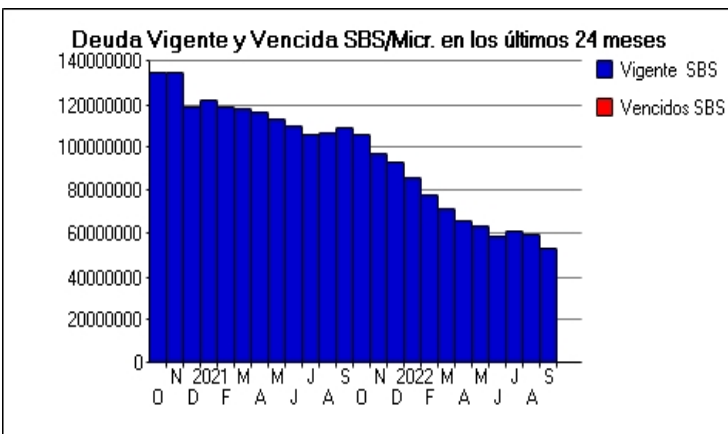
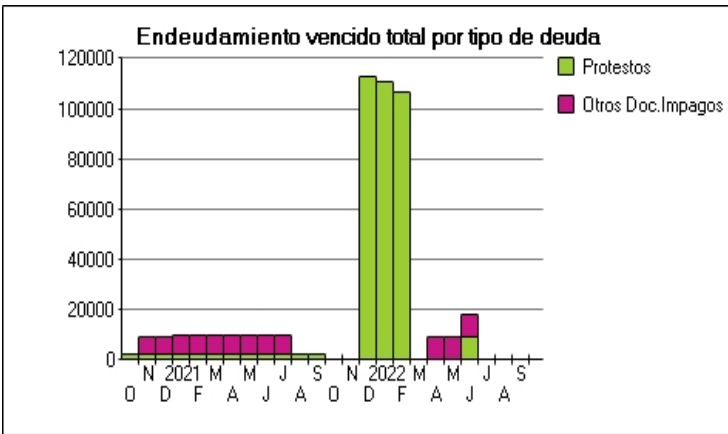


## Gráficos

Montos expresados en unidades de soles\*



NOR: Normal, CPP: Con Problemas Potenciales, DEF: Deficiente, DUD: Dudoso, PER: Pérdida, SCAL: Sin Calificación



## Reporte de Vencidos

Montos expresados en unidades de soles\*

Fuente - Acreedor	JUN 2022			JUL 2022			AGO 2022			SET 2022		
	# Docs.	Monto *	Dias V.	# Docs.	Monto *	Dias V.	# Docs.	Monto *	Dias V.	# Docs.	Monto *	Dias V.
Protestos Sin Regularizar												
OR MAQUINARIAS S.A.C.		0,00			0,00			0,00			0,00	
EXTREME SERVICES SOCIEDAD ANONIMA CERRADA -		0,00			0,00			0,00			0,00	
Total	0			0			0			0		
Documentos Impagos												
FT CAPITAL S.A.		0,00	0		0,00	0		0,00			0,00	
Total	2	18.366,28	109	0			0			0		

Montos expresados en unidades de soles\*

Fuente - Acreedor	FEB 2022			MAR 2022			ABR 2022			MAY 2022		
	# Docs.	Monto *	Dias V.	# Docs.	Monto *	Dias V.	# Docs.	Monto *	Dias V.	# Docs.	Monto *	Dias V.
Protestos Sin Regularizar												
OR MAQUINARIAS S.A.C.		0,00			0,00			0,00			0,00	
EXTREME SERVICES SOCIEDAD ANONIMA CERRADA -	2	106.736,91	108		0,00	0		0,00			0,00	
Total	2	106.736,91	108	0			0			0		
Documentos Impagos												
FT CAPITAL S.A.	1	9.175,70	48	1	9.533,00	79	1	9.183,14	10	1	9.183,14	10
Total	0			0			1	9.175,70	48	1	9.533,00	79

Montos expresados en unidades de soles\*

Fuente - Acreedor	OCT 2021			NOV 2021			DIC 2021			ENE 2022		
	# Docs.	Monto *	Dias V.	# Docs.	Monto *	Dias V.	# Docs.	Monto *	Dias V.	# Docs.	Monto *	Dias V.
Protestos Sin Regularizar												
OR MAQUINARIAS S.A.C.		0,00	0		0,00			0,00			0,00	
EXTREME SERVICES SOCIEDAD ANONIMA CERRADA -		0,00			0,00		2	112.819,50	49	2	110.736,41	80
Total	0			0			2	112.819,50	49	2	110.736,41	80
Documentos Impagos												
FT CAPITAL S.A.		0,00			0,00	0		0,00			0,00	
Total	0			0			0			0		

## Reporte SBS/Microfinanzas

Montos expresados en unidades de soles\*

Última fecha reportada por la SBS : 31/08/2022

ÚLTIMOS 6 MESES	ABR 2022 (SBS: MAR 2022)	MAY 2022 (SBS: ABR 2022)	JUN 2022 (SBS: MAY 2022)	JUL 2022 (SBS: JUN 2022)	AGO 2022 (SBS: JUL 2022)	SET 2022 (SBS: AGO 2022)
NOR (Normal)	100.00	100.00	100.00	100.00	100.00	100.00
% Porcentaje de						
Calificación						
CPP (Con Problemas Pote.)	0.00	0.00	0.00	0.00	0.00	0.00
DEF (Deficiente)	0.00	0.00	0.00	0.00	0.00	0.00
DUD (Dudoso)	0.00	0.00	0.00	0.00	0.00	0.00
PER (Pérdida)	0.00	0.00	0.00	0.00	0.00	0.00

Institución	ABR 2022 (SBS: MAR 2022)		MAY 2022 (SBS: ABR 2022)		JUN 2022 (SBS: MAY 2022)		JUL 2022 (SBS: JUN 2022)		AGO 2022 (SBS: JUL 2022)		SET 2022 (SBS: AGO 2022)	
	Monto *	Dias V.	Monto *	Dias V.	Monto *	Dias V.	Monto *	Dias V.	Monto *	Dias V.	Monto *	Dias V.
BCP	30.138.601,11		29.466.631,25		29.254.036,96		28.391.172,75		27.193.587,48		24.901.860,18	
BCO SANTANDER PERU	26.290.420,70		25.232.617,60		22.387.220,36		26.100.069,47		26.177.015,26		23.291.185,42	
BANCO PICHINCHA	2.997.886,46		3.019.269,09		2.828.360,34		2.833.665,00		2.811.952,50		2.666.724,37	
BBVA	6.389.052,27		6.111.887,75		4.647.742,97		3.895.416,26		3.462.165,95		2.477.431,28	
BIF												
TOTAL	65.815.960,54		63.830.405,69		59.117.360,63		61.220.323,48		59.644.721,19		53.337.201,25	

Última fecha reportada por la SBS : 31/08/2022

Operación	ABR 2022 (SBS: MAR 2022)		MAY 2022 (SBS: ABR 2022)		JUN 2022 (SBS: MAY 2022)		JUL 2022 (SBS: JUN 2022)		AGO 2022 (SBS: JUL 2022)		SET 2022 (SBS: AGO 2022)	
	Monto *	Dias V.	Monto *	Dias V.	Monto *	Dias V.	Monto *	Dias V.	Monto *	Dias V.	Monto *	Dias V.
<b>RESUMEN</b>												
- Total Deuda	65.815.960,54		63.830.405,69		59.117.360,63		61.220.323,48		59.644.721,19		53.337.201,25	
- Garantías	62.411.930,00		64.441.684,00		61.192.828,00		62.583.050,00		67.383.179,00		65.409.931,00	
<b>CREDITOS DIRECTOS</b>												
-- Reprgr. Emergencia Sanitaria	47.082.234,82		45.591.503,14		40.883.826,04		39.015.781,13		36.650.612,55		32.662.602,56	
- CRÉDITOS VIGENTES	65.815.960,54		63.830.405,69		59.117.360,63		61.220.323,48		59.644.721,19		53.337.201,25	
-- Corp: Factoring							5.005.842,46		6.668.623,00		6.237.748,86	
-- Corp: Arrendamiento Financ	35.677.359,43		34.363.774,44		29.863.323,67		27.823.308,27		25.782.510,71		22.197.592,21	
-- GranE: Préstamos	30.138.601,11		29.466.631,25		29.254.036,96		28.391.172,75		27.193.587,48		24.901.860,18	
--- NoRevolventes	30.138.601,11		29.466.631,25		29.254.036,96		28.391.172,75		27.193.587,48		24.901.860,18	
<b>GARANTIAS</b>												
- GARANTIAS RECIBIDAS	62.411.932,21		64.441.686,46		61.192.830,96		62.583.052,41		67.383.181,15		65.409.933,24	
-- 1eraGBienesFácilRealización	22.911.371,65		23.665.105,27		22.758.000,33		23.431.036,78		27.441.730,17		26.818.985,94	
-- OtrasGtiasNoPref	34.741.878,83		36.019.568,27		34.770.063,16		35.935.015,29		36.827.518,94		36.113.516,02	
-- GtiasNoPref(AvalyFianza)	4.758.681,73		4.757.012,92		3.664.767,47		3.217.000,34		3.113.932,04		2.477.431,28	

Montos expresados en unidades de soles\*

Última fecha reportada por la SBS : 31/08/2022

6 MESES ANTERIORES		OCT 2021 (SBS: SET 2021)	NOV 2021 (SBS: OCT 2021)	DIC 2021 (SBS: NOV 2021)	ENE 2022 (SBS: DIC 2021)	FEB 2022 (SBS: ENE 2022)	MAR 2022 (SBS: FEB 2022)
NOR (Normal)		100.00	100.00	100.00	100.00	100.00	100.00
% Porcentaje de Calificación	CPP (Con Problemas Pote.)	0.00	0.00	0.00	0.00	0.00	0.00
	DEF (Deficiente)	0.00	0.00	0.00	0.00	0.00	0.00
	DUD (Dudoso)	0.00	0.00	0.00	0.00	0.00	0.00
	PER (Pérdida)	0.00	0.00	0.00	0.00	0.00	0.00

Institución	OCT 2021 (SBS: SET 2021)		NOV 2021 (SBS: OCT 2021)		DIC 2021 (SBS: NOV 2021)		ENE 2022 (SBS: DIC 2021)		FEB 2022 (SBS: ENE 2022)		MAR 2022 (SBS: FEB 2022)	
	Monto *	Dias V.	Monto *	Dias V.	Monto *	Dias V.	Monto *	Dias V.	Monto *	Dias V.	Monto *	Dias V.
BCP	46.110.743,70		42.470.652,08		41.191.654,49		38.410.780,30		35.065.334,89		32.357.621,51	
BCO SANTANDER PERU	42.262.622,70		38.737.073,62		37.361.188,86		34.606.623,27		31.361.728,46		28.690.788,97	
BANCO PICHINCHA	3.917.363,56		3.689.949,38		3.665.405,57		3.506.951,81		3.292.399,63		3.131.578,63	
BBVA	13.320.686,34		11.936.222,78		10.811.639,32		9.686.323,92		8.442.223,58		7.371.840,99	
BIF												
<b>TOTAL</b>	<b>105.611.416,30</b>		<b>96.833.897,86</b>		<b>93.029.888,24</b>		<b>86.210.679,30</b>		<b>78.161.686,56</b>		<b>71.551.830,10</b>	

Última fecha reportada por la SBS : 31/08/2022

Operación	OCT 2021 (SBS: SET 2021)		NOV 2021 (SBS: OCT 2021)		DIC 2021 (SBS: NOV 2021)		ENE 2022 (SBS: DIC 2021)		FEB 2022 (SBS: ENE 2022)		MAR 2022 (SBS: FEB 2022)	
	Monto *	Dias V.	Monto *	Dias V.	Monto *	Dias V.	Monto *	Dias V.	Monto *	Dias V.	Monto *	Dias V.
<b>RESUMEN</b>												
- Total Deuda	105.611.416,30		96.833.897,86		93.029.888,24		86.210.679,30		78.161.686,56		71.551.830,10	
- Garantías	74.371.774,00		71.097.484,00		71.311.716,00		69.322.871,00		66.169.362,00		64.031.954,00	
<b>CREDITOS DIRECTOS</b>												
-- Reprgr. Emergencia Sanitaria	73.253.558,33		67.395.005,49		65.274.771,01		60.759.441,98		55.369.583,09		50.981.922,67	
- CRÉDITOS VIGENTES	105.611.416,30		96.833.897,86		93.029.888,24		86.210.679,30		78.161.686,56		71.551.830,10	
-- Corp: Arrendamiento Financ	59.500.672,60		54.363.245,78		51.838.233,75		47.799.899,00		43.096.351,67		39.194.208,59	
-- GranE: Préstamos	46.110.743,70		42.470.652,08		41.191.654,49		38.410.780,30		35.065.334,89		32.357.621,51	
--- NoRevolventes	46.110.743,70		42.470.652,08		41.191.654,49		38.410.780,30		35.065.334,89		32.357.621,51	
<b>GARANTIAS</b>												
- GARANTIAS RECIBIDAS	74.371.775,97		71.097.486,97		71.311.718,32		69.322.874,28		66.169.364,62		64.031.955,81	
-- 1eraGBienesFácilRealización	26.178.679,88		25.170.450,30		25.539.006,66		24.976.682,87		23.986.700,22		23.357.389,98	
-- OtrasGtiasNoPref	38.838.000,84		37.475.758,42		38.161.577,02		37.456.968,87		36.104.121,24		35.286.775,80	
-- GtiasNoPref(AvalyFianza)	9.355.095,25		8.451.278,25		7.611.134,64		6.889.222,54		6.078.543,16		5.387.790,03	

## Reporte SBS/Microfinanzas por entidades

Reportado por : BCP

Última fecha reportada por la SBS : 31/08/2022

Operación	ABR 2022 (SBS: MAR2022)		MAY 2022 (SBS: ABR2022)		JUN 2022 (SBS: MAY2022)		JUL 2022 (SBS: JUN2022)		AGO 2022 (SBS: JUL2022)		SET 2022 (SBS: AGO2022)	
	Monto *	Dias V.	Monto *	Dias V.	Monto *	Dias V.	Monto *	Dias V.	Monto *	Dias V.	Monto *	Dias V.
Calificación (2)	NOR		NOR		NOR		NOR		NOR		NOR	
RESUMEN												
- Total Deuda	30.138.601,11		29.466.631,25		29.254.036,96		28.391.172,75		27.193.587,48		24.901.860,18	
- Garantías	19.913.488,00		20.645.839,00		19.929.642,00		20.597.374,00		24.629.780,00		24.152.264,00	
CREDITOS DIRECTOS												
-- Reprgr. Emergencia Sanitaria	20.791.814,10		20.358.885,55		18.496.605,68		17.921.554,13		17.142.220,28		15.609.166,00	
- CRÉDITOS VIGENTES	30.138.601,11		29.466.631,25		29.254.036,96		28.391.172,75		27.193.587,48		24.901.860,18	
-- GranE:Préstamos	30.138.601,11		29.466.631,25		29.254.036,96		28.391.172,75		27.193.587,48		24.901.860,18	
--- NoRevolventes	30.138.601,11		29.466.631,25		29.254.036,96		28.391.172,75		27.193.587,48		24.901.860,18	
GARANTIAS												
- GARANTIAS RECIBIDAS	19.913.488,88		20.645.840,01		19.929.643,69		20.597.375,60		24.629.781,59		24.152.265,41	
-- 1eraGBienesFácilRealización	19.913.485,19		20.645.836,18		19.929.639,99		20.597.371,78		24.629.777,67		24.152.261,57	
-- OtrasGtiasNoPref	3,69		3,83		3,70		3,82		3,92		3,84	

Última fecha reportada por la SBS : 31/08/2022

Operación	OCT 2021 (SBS: SET2021)		NOV 2021 (SBS: OCT2021)		DIC 2021 (SBS: NOV2021)		ENE 2022 (SBS: DIC2021)		FEB 2022 (SBS: ENE2022)		MAR 2022 (SBS: FEB2022)	
	Monto *	Dias V.	Monto *	Dias V.	Monto *	Dias V.	Monto *	Dias V.	Monto *	Dias V.	Monto *	Dias V.
Calificación (2)	NOR		NOR		NOR		NOR		NOR		NOR	
RESUMEN												
- Total Deuda	46.110.743,70		42.470.652,08		41.191.654,49		38.410.780,30		35.065.334,89		32.357.621,51	
- Garantías	22.261.320,00		21.480.503,00		21.873.605,00		21.469.734,00		20.694.303,00		20.225.814,00	
CREDITOS DIRECTOS												
-- Reprgr. Emergencia Sanitaria	30.990.935,63		28.657.931,88		27.913.582,16		26.152.818,71		24.007.854,63		22.291.133,70	
- CRÉDITOS VIGENTES	46.110.743,70		42.470.652,08		41.191.654,49		38.410.780,30		35.065.334,89		32.357.621,51	
-- GranE:Préstamos	46.110.743,70		42.470.652,08		41.191.654,49		38.410.780,30		35.065.334,89		32.357.621,51	
--- NoRevolventes	46.110.743,70		42.470.652,08		41.191.654,49		38.410.780,30		35.065.334,89		32.357.621,51	
GARANTIAS												
- GARANTIAS RECIBIDAS	22.261.320,45		21.480.504,90		21.873.605,15		21.469.735,04		20.694.304,43		20.225.815,10	
-- 1eraGBienesFácilRealización	22.261.316,32		21.480.500,92		21.873.601,09		21.469.731,06		20.694.300,59		20.225.811,35	
-- OtrasGtiasNoPref	4,13		3,98		4,06		3,98		3,84		3,75	

Reportado por : BCO SANTANDER PERU

Última fecha reportada por la SBS : 31/08/2022

Operación	ABR 2022 (SBS: MAR2022)		MAY 2022 (SBS: ABR2022)		JUN 2022 (SBS: MAY2022)		JUL 2022 (SBS: JUN2022)		AGO 2022 (SBS: JUL2022)		SET 2022 (SBS: AGO2022)	
	Monto *	Dias V.	Monto *	Dias V.	Monto *	Dias V.	Monto *	Dias V.	Monto *	Dias V.	Monto *	Dias V.
Calificación (2)	NOR		NOR		NOR		NOR		NOR		NOR	
RESUMEN												
- Total Deuda	26.290.420,70		25.232.617,60		22.387.220,36		26.100.069,47		26.177.015,26		23.291.185,42	
CREDITOS DIRECTOS												
-- Reprgr. Emergencia Sanitaria	26.290.420,72		25.232.617,59		22.387.220,36		21.094.227,00		19.508.392,27		17.053.436,56	
- CRÉDITOS VIGENTES	26.290.420,70		25.232.617,60		22.387.220,36		26.100.069,47		26.177.015,26		23.291.185,42	
-- Corp:Factoring							5.005.842,46		6.668.623,00		6.237.748,86	
-- Corp:ArrendamientoFinanc	26.290.420,70		25.232.617,60		22.387.220,36		21.094.227,01		19.508.392,26		17.053.436,56	

Última fecha reportada por la SBS : 31/08/2022

Operación	OCT 2021 (SBS: SET2021)		NOV 2021 (SBS: OCT2021)		DIC 2021 (SBS: NOV2021)		ENE 2022 (SBS: DIC2021)		FEB 2022 (SBS: ENE2022)		MAR 2022 (SBS: FEB2022)	
	Monto *	Dias V.	Monto *	Dias V.	Monto *	Dias V.	Monto *	Dias V.	Monto *	Dias V.	Monto *	Dias V.
Calificación (2)	NOR		NOR		NOR		NOR		NOR		NOR	
RESUMEN												
- Total Deuda	42.262.622,70		38.737.073,62		37.361.188,86		34.606.623,27		31.361.728,46		28.690.788,97	
CREDITOS DIRECTOS												
-- Reprgr. Emergencia Sanitaria	42.262.622,70		38.737.073,61		37.361.188,85		34.606.623,27		31.361.728,46		28.690.788,97	
- CRÉDITOS VIGENTES	42.262.622,70		38.737.073,62		37.361.188,86		34.606.623,27		31.361.728,46		28.690.788,97	
-- Corp:ArrendamientoFinanc	42.262.622,70		38.737.073,62		37.361.188,86		34.606.623,27		31.361.728,46		28.690.788,97	

Reportado por : BANCO PICHINCHA

Última fecha reportada por la SBS : 31/08/2022

Operación	ABR 2022 (SBS: MAR2022)		MAY 2022 (SBS: ABR2022)		JUN 2022 (SBS: MAY2022)		JUL 2022 (SBS: JUN2022)		AGO 2022 (SBS: JUL2022)		SET 2022 (SBS: AGO2022)	
	Monto *	Dias V.	Monto *	Dias V.	Monto *	Dias V.	Monto *	Dias V.	Monto *	Dias V.	Monto *	Dias V.
Calificación (2)	NOR		NOR		NOR		NOR		NOR		NOR	
RESUMEN												
- Total Deuda	2.997.886,46		3.019.269,09		2.828.360,34		2.833.665,00		2.811.952,50		2.666.724,37	
- Garantías	2.997.886,00		3.019.269,00		2.828.360,00		2.833.665,00		2.811.952,00		2.666.724,00	
CREDITOS DIRECTOS												
- CRÉDITOS VIGENTES	2.997.886,46		3.019.269,09		2.828.360,34		2.833.665,00		2.811.952,50		2.666.724,37	
-- Corp:ArrendamientoFinanc	2.997.886,46		3.019.269,09		2.828.360,34		2.833.665,00		2.811.952,50		2.666.724,37	
GARANTIAS												
- GARANTIAS RECIBIDAS	2.997.886,46		3.019.269,09		2.828.360,34		2.833.665,00		2.811.952,50		2.666.724,37	
-- 1eraGBienesFácilRealización	2.997.886,46		3.019.269,09		2.828.360,34		2.833.665,00		2.811.952,50		2.666.724,37	

Última fecha reportada por la SBS : 31/08/2022

Operación	OCT 2021 (SBS: SET2021)		NOV 2021 (SBS: OCT2021)		DIC 2021 (SBS: NOV2021)		ENE 2022 (SBS: DIC2021)		FEB 2022 (SBS: ENE2022)		MAR 2022 (SBS: FEB2022)	
	Monto *	Dias V.	Monto *	Dias V.	Monto *	Dias V.	Monto *	Dias V.	Monto *	Dias V.	Monto *	Dias V.
Calificación (2)	NOR		NOR		NOR		NOR		NOR		NOR	
RESUMEN												
- Total Deuda	3.917.363,56		3.689.949,38		3.665.405,57		3.506.951,81		3.292.399,63		3.131.578,63	
- Garantías	3.917.363,00		3.689.949,00		3.665.405,00		3.506.951,00		3.292.399,00		3.131.578,00	
CREDITOS DIRECTOS												
- CRÉDITOS VIGENTES	3.917.363,56		3.689.949,38		3.665.405,57		3.506.951,81		3.292.399,63		3.131.578,63	
-- Corp:ArrendamientoFinanc	3.917.363,56		3.689.949,38		3.665.405,57		3.506.951,81		3.292.399,63		3.131.578,63	
GARANTIAS												
- GARANTIAS RECIBIDAS	3.917.363,56		3.689.949,38		3.665.405,57		3.506.951,81		3.292.399,63		3.131.578,63	
-- 1eraGBienesFácilRealización	3.917.363,56		3.689.949,38		3.665.405,57		3.506.951,81		3.292.399,63		3.131.578,63	

Reportado por : BBVA

Última fecha reportada por la SBS : 31/08/2022

Operación	ABR 2022 (SBS: MAR2022)		MAY 2022 (SBS: ABR2022)		JUN 2022 (SBS: MAY2022)		JUL 2022 (SBS: JUN2022)		AGO 2022 (SBS: JUL2022)		SET 2022 (SBS: AGO2022)	
	Monto *	Dias V.	Monto *	Dias V.	Monto *	Dias V.	Monto *	Dias V.	Monto *	Dias V.	Monto *	Dias V.
Calificación (2)	NOR		NOR		NOR		NOR		NOR		NOR	
RESUMEN												
- Total Deuda	6.389.052,27		6.111.887,75		4.647.742,97		3.895.416,26		3.462.165,95		2.477.431,28	
- Garantías	39.500.556,00		40.776.576,00		38.434.826,00		39.152.011,00		39.941.447,00		38.590.943,00	
CREDITOS DIRECTOS												
- CRÉDITOS VIGENTES	6.389.052,27		6.111.887,75		4.647.742,97		3.895.416,26		3.462.165,95		2.477.431,28	
-- Corp:ArrendamientoFinanc	6.389.052,27		6.111.887,75		4.647.742,97		3.895.416,26		3.462.165,95		2.477.431,28	
GARANTIAS												
- GARANTIAS RECIBIDAS	39.500.556,87		40.776.577,36		38.434.826,93		39.152.011,81		39.941.447,06		38.590.943,46	
-- OtrasGtiasNoPref	34.741.875,14		36.019.564,44		34.770.059,46		35.935.011,47		36.827.515,02		36.113.512,18	
-- GtiasNoPref(AvalyFianza)	4.758.681,73		4.757.012,92		3.664.767,47		3.217.000,34		3.113.932,04		2.477.431,28	

Última fecha reportada por la SBS : 31/08/2022

Operación	OCT 2021 (SBS: SET2021)		NOV 2021 (SBS: OCT2021)		DIC 2021 (SBS: NOV2021)		ENE 2022 (SBS: DIC2021)		FEB 2022 (SBS: ENE2022)		MAR 2022 (SBS: FEB2022)	
	Monto *	Dias V.	Monto *	Dias V.	Monto *	Dias V.	Monto *	Dias V.	Monto *	Dias V.	Monto *	Dias V.
Calificación (2)	NOR		NOR		NOR		NOR		NOR		NOR	
RESUMEN												
- Total Deuda	13.320.686,34		11.936.222,78		10.811.639,32		9.686.323,92		8.442.223,58		7.371.840,99	
- Garantías	48.193.091,00		45.927.032,00		45.772.706,00		44.346.186,00		42.182.660,00		40.674.562,00	
CREDITOS DIRECTOS												
- CRÉDITOS VIGENTES	13.320.686,34		11.936.222,78		10.811.639,32		9.686.323,92		8.442.223,58		7.371.840,99	
-- Corp:ArrendamientoFinanc	13.320.686,34		11.936.222,78		10.811.639,32		9.686.323,92		8.442.223,58		7.371.840,99	
GARANTIAS												
- GARANTIAS RECIBIDAS	48.193.091,96		45.927.032,69		45.772.707,60		44.346.187,43		42.182.660,56		40.674.562,08	
-- OtrasGtiasNoPref	38.837.996,71		37.475.754,44		38.161.572,96		37.456.964,89		36.104.117,40		35.286.772,05	

-- GtiasNoPref(AvalyFianza)	9.355.095,25	8.451.278,25	7.611.134,64	6.889.222,54	6.078.543,16	5.387.790,03
-----------------------------	--------------	--------------	--------------	--------------	--------------	--------------

Reportado por : BIF

Última fecha reportada por la SBS : 31/08/2022

Operación	ABR 2022 (SBS: MAR2022)		MAY 2022 (SBS: ABR2022)		JUN 2022 (SBS: MAY2022)		JUL 2022 (SBS: JUN2022)		AGO 2022 (SBS: JUL2022)		SET 2022 (SBS: AGO2022)	
	Monto *	Dias V.	Monto *	Dias V.	Monto *	Dias V.	Monto *	Dias V.	Monto *	Dias V.	Monto *	Dias V.
Calificación (2)												
RESUMEN												

Última fecha reportada por la SBS : 31/08/2022

Operación	OCT 2021 (SBS: SET2021)		NOV 2021 (SBS: OCT2021)		DIC 2021 (SBS: NOV2021)		ENE 2022 (SBS: DIC2021)		FEB 2022 (SBS: ENE2022)		MAR 2022 (SBS: FEB2022)	
	Monto *	Dias V.	Monto *	Dias V.	Monto *	Dias V.	Monto *	Dias V.	Monto *	Dias V.	Monto *	Dias V.
Calificación (2)												
RESUMEN												

## Rectificaciones SBS

Entidad	Período SBS	Cuenta	Concepto Rectificación	Dice	Debe Decir
---------	-------------	--------	------------------------	------	------------

## Aval/Codeudor

Montos expresados en unidades de soles\*

Es Avalista de:			Información reportada por la SBS al 31/08/2022		
Tipo Doc	Nro Documento	Nombre/Razón Social	Act	Pre	12m
RUC	20100082391	COSAPI S A			
Institución SBS			Calif. (2)	Saldo *	
CITIBANK DEL PERU S A				72.463.341,80	
BANCO SANTANDER PERU S A				1.161.764,55	
BANCO BBVA PERÚ				118.224,33	
BANCO PICHINCHA				3,84	

Montos expresados en unidades de soles\*

Quiénes lo Avalan:			Información reportada por la SBS al 31/08/2022		
Tipo Doc	Nro Documento	Nombre/Razón Social	Act	Pre	12m
RUC	20100082391	COSAPI S A			
Institución SBS			Calif. (2)	Saldo *	
BANCO BBVA PERÚ				2.477.431,28	

Montos expresados en unidades de soles\*

Es Avalista de:			Información Reportada por Entidades de Microfinanzas / Otros Créditos		
Tipo Doc	Nro Documento	Nombre/Razón Social	Act	Pre	12m

Montos expresados en unidades de soles\*

Quiénes lo Avalan:			Información Reportada por Entidades de Microfinanzas / Otros Créditos		
Tipo Doc	Nro Documento	Nombre/Razón Social	Act	Pre	12m

## Documentos Protestados como Deudor/Aceptante

Montos expresados en unidades\*

Reportado por la Cámara de Comercio de Lima (CCL)

### Documentos Protestados sin Regularizar

	# Doc	Monto (S/) *	Max Días Venc.
Total:	0	0,00	

Tipo de Cambio 3.981

Nro. Secuencia	Tip. ** Rég.	Acreedor/Girador	Tipo Doc.	Moneda	Monto *	Monto * (S/)	Boletín	F. Protesto	F. Venc	Días Venc.
----------------	-----------------	------------------	-----------	--------	---------	-----------------	---------	-------------	---------	------------

\*\*PR: Protestos, CJ: Cobranza Judicial, MO: Moras, PP: Procesos Penales

Montos expresados en unidades\*

Reportado por la Cámara de Comercio de Lima (CCL)

### Documentos Protestados Regularizados

	# Doc	Monto (S/) *
Total:	5	121.141,81

Nro. Secuencia	Tip. ** Rég.	Acreedor/Girador	Tipo Doc.	Moneda	Monto *	Monto * (S/)	Boletín	F. Protesto	F. Venc.	F. Reg
62924		FT CAPITAL S.A.	FAN	US\$	2.481,26	9.490,82	05/2022	04/05/2022	13/03/2022	01/07/2022
51372		EXTREME SERVICES SOCIEDAD ANONIMA CERRADA - EXTREME	FAN	US\$	22.990,41	85.018,54	11/2021	24/11/2021	12/11/2021	23/03/2022
51373		EXTREME SERVICES SOCIEDAD ANONIMA CERRADA - EXTREME	FAN	US\$	4.783,96	17.691,08	11/2021	24/11/2021	12/11/2021	23/03/2022
23449		OR MAQUINARIAS S.A.C.	FAN	US\$	650,90	2.595,14	12/2019	13/12/2019	08/11/2019	11/10/2021
17671		M & M REPUESTOS Y SERVICIOS S.A.	FAN	US\$	1.591,73	6.346,23	07/2019	19/07/2019	07/07/2019	25/08/2020

\*\*PR: Protestos, CJ: Cobranza Judicial, MO: Moras, PP: Procesos Penales

## Detalle de Vencidos

## Comercio Exterior

Montos expresados en unidades de dólares

Muestra información reportada por la SUNAT desde el 07/02/2011

### Resumen por Ejercicio

Ejercicio	Actividad	Número de Operaciones	Importe USD *	N° Países	3 países con mayor número de operaciones
2022	IMPORTACIÓN	32	579.490,80	8	UNITED STATES, GERMANY, AUSTRALIA
2021	IMPORTACIÓN	41	1.356.313,92	7	GERMANY, UNITED STATES, NETHERLANDS
2020	IMPORTACIÓN	26	951.297,59	7	CHILE, GERMANY, UNITED STATES
2019	EXPORTACIÓN	1	190,00	1	BRAZIL
	IMPORTACIÓN	38	1.139.990,60	7	GERMANY, UNITED STATES, CHILE
2018	IMPORTACIÓN	11	180.782,65	4	UNITED STATES, CHILE, CZECH REPUBLIC

### Resumen por Meses

Actividad	Ejercicio	Mes	Número de Operaciones	Importe USD *	N° Países	3 países con mayor número de operaciones
EXPORTACIÓN	2019	SETIEMBRE	1	190,00	1	BRAZIL
IMPORTACIÓN	2022	JULIO	2	52.552,44	2	AUSTRALIA, UNITED STATES
		JUNIO	3	113.759,20	3	AUSTRALIA, GERMANY, UNITED STATES
		MAYO	3	94.950,59	2	UNITED STATES, CHILE
		ABRIL	3	28.803,35	3	GERMANY, MEXICO, UNITED STATES

		MARZO	8	90.592,25	4	UNITED STATES,AUSTRALIA,GERMANY
		FEBRERO	9	159.883,26	4	UNITED STATES,GERMANY,GREECE
		ENERO	4	38.949,72	3	UNITED STATES,CHILE,CHINA
	2021	DICIEMBRE	8	224.515,56	4	GERMANY,UNITED STATES,CHILE
		NOVIEMBRE	1	11.532,00	1	UNITED STATES
		OCTUBRE	4	162.439,28	2	GERMANY,UNITED STATES
		SETIEMBRE	4	92.286,74	2	UNITED STATES,GERMANY
		AGOSTO	6	234.621,73	3	UNITED STATES,GERMANY,NETHERLANDS
		JULIO	1	383.603,01	1	GERMANY
		JUNIO	3	31.697,94	2	GERMANY,UNITED STATES
		MAYO	1	43.592,11	1	GERMANY
		ABRIL	3	53.170,06	3	GERMANY,NETHERLANDS,UNITED STATES
		MARZO	6	82.713,01	4	GERMANY,POLAND,UNITED STATES
		FEBRERO	3	29.014,20	2	GERMANY,UNITED KINGDOM
		ENERO	1	7.128,28	1	GERMANY
	2020	DICIEMBRE	5	77.668,72	3	GERMANY,SWEDEN,CHILE
		NOVIEMBRE	5	125.771,66	5	AUSTRALIA,CHILE,CZECH REPUBLIC
		OCTUBRE	2	16.904,20	2	AUSTRALIA,UNITED STATES
		SETIEMBRE	4	154.523,12	4	CHILE,GERMANY,POLAND
		AGOSTO	3	183.916,17	2	AUSTRALIA,CHILE
		JULIO	3	35.236,72	2	GERMANY,CHILE
		MARZO	1	55.000,00	1	CHILE
		FEBRERO	1	173.348,45	1	UNITED STATES
		ENERO	2	128.928,55	2	CHILE,UNITED STATES
	2019	DICIEMBRE	1	46.950,00	1	CHILE
		NOVIEMBRE	3	30.369,80	3	AUSTRALIA,GERMANY,UNITED STATES
		OCTUBRE	6	93.885,50	3	GERMANY,UNITED STATES,AUSTRALIA
		AGOSTO	7	176.136,88	3	GERMANY,UNITED STATES,CHILE
		JULIO	4	17.006,87	2	GERMANY,INDIA
		JUNIO	2	145.393,00	2	CANADA,CHILE
		MAYO	3	15.464,77	2	GERMANY,POLAND
		ABRIL	3	236.365,14	3	CHILE,GERMANY,CANADA
		MARZO	4	124.580,45	3	GERMANY,UNITED STATES,CANADA
		FEBRERO	3	125.960,33	3	CANADA,GERMANY,UNITED STATES
		ENERO	2	127.877,88	1	UNITED STATES
	2018	DICIEMBRE	1	2.724,45	1	CZECH REPUBLIC
		OCTUBRE	2	48.288,55	2	CHILE,GERMANY
		AGOSTO	1	10.965,95	1	UNITED STATES
		JULIO	4	110.395,80	3	CHILE,CZECH REPUBLIC,UNITED STATES
		JUNIO	1	1.036,00	1	UNITED STATES
		MARZO	1	1.161,00	1	UNITED STATES
		FEBRERO	1	6.210,90	1	UNITED STATES

## PUBLICACIÓN DIARIO "EL PERUANO"

## Reporte Otros Créditos

Institución	ABR 2022		MAY 2022		JUN 2022		JUL 2022		AGO 2022		SET 2022	
	Monto *	Dias V.	Monto *	Dias V.	Monto *	Dias V.	Monto *	Dias V.	Monto *	Dias V.	Monto *	Dias V.
Institución	OCT 2021		NOV 2021		DIC 2021		ENE 2022		FEB 2022		MAR 2022	
	Monto *	Dias V.	Monto *	Dias V.	Monto *	Dias V.	Monto *	Dias V.	Monto *	Dias V.	Monto *	Dias V.

## Reporte Otros Créditos por entidades

Sin Información