



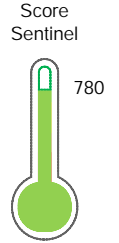
Reporte de Deudas

El reporte contiene solo los títulos seleccionados

- Información General
- Consulta Rápida
- Principales Acreedores
- Detalle Variación
- Posición Histórica
- Gráficos
- Rep. Vencidos
- Rep. SBS/Microf.
- SBS/Microf. Entidades
- Rectificaciones SBS
- Avalados/Avalistas
- Hechos de Importancia
- Documentos CCL
- Detalle de Vencidos
- Comercio Exterior
- Otros Créditos
- Otros Créd. Entidades
- Otros Rep. Negativos

RUC 20600876491 - WESTFALIA FRUIT PERÚ S.A.C.

Fecha Proceso	Tipo Doc.	N. Doc.	Nota	Deuda Total *	Var.	Actual	Previo	12m
20/05/2024	RUC	20600876491	0.000	64.947.646,00				



Buen Puntaje

*** La persona consultada cuenta con los siguientes créditos e indicadores.**

Línea de Crédito

Sentinel Sabio

Bancarizado: SI

Recomendación de Sentinel Sabio

Evaluación Crediticia



APROBAR
Producto Genérico

Detalle:

- Cumple con todas las reglas de evaluación

Cuota Estimada Mensual


S/ 2881386,



Score Sentinel

Nivel de Riesgo

Buen Puntaje



Recomendación:

Estadísticamente, en este nivel de score, 9 de 100 empresas podrían caer en incumplimiento en los próximos 12 meses

Información General

Datos Principales

24/01/2024: Última actualización de información reportada por SUNAT

Razón Social:	WESTFALIA FRUIT PERÚ S.A.C.		
Nombre Comercial:	-		
Tipo de Contribuyente:	SOCIEDAD ANONIMA CERRADA		
Estado de Contribuyente:	ACTIVO	Condición del Contribuyente:	HABIDO
Inicio de Actividades:	14/12/2015		
Tamaño contribuyente:	PRINCIPAL	Dependencia:	I.PRICO NACIONAL
Actividad Económica Principal	ELAB. FRUTAS, LEG. Y HORTALIZAS.		
Actividad Económica Secundaria 1	VTA. MAY. DE MATERIAS PRIMAS A	Actividad Económica Secundaria 2	-
Fecha Inscripción RRPP:	04/12/2015	Número de Partida Registral:	-
Folio:	-	Asiento:	-

Agente de retención

Direcciones Registradas

Dirección	Fuente
AVENIDA ALFREDO BENAVIDES NRO 768 INT 602 URBANIZACION CERCADO MIRAFLORES MIRAFLORES - LIMA - LIMA (OFIC. 601-602 A 1/2 CDRA DE VIA EXPRESA)	SUNAT - DOMICILIO FISCAL
CARRETERA PANAM SUR KM. 63.5 CHILCA - CAÑETE - LIMA (FUNDO CASABLANCA)	SUNAT - S.PRODUCTIVA
NRO. S/N CASERIO LIMON SAN JUAN BAUTISTA - ICA - ICA	SUNAT - S.PRODUCTIVA
CALLE REF NRO. 205 CHANCAY - HUARAL - LIMA (CALLE LOS VENCEDORES DE TORRE BLANCA 205)	SUNAT - S.PRODUCTIVA
AVENIDA CIRCUNVALACION NRO. 1404 INT. 30 LA VICTORIA - LIMA - LIMA	SUNAT - SUCURSAL
CARRETERA PANAMERICANA SUR KM. 62 CHILCA - CAÑETE - LIMA (ASOC. SAN CAYETANO VIII)	SUNAT - S.PRODUCTIVA
CARRETERA CARRETERA CUSCO-ABANCAY KM. 85 OTR. SAUCEDA BAJA SN LIMATAMBO - ANTA - CUSCO (VIVERO LIMATAMBO)	SUNAT - S.PRODUCTIVA
CARRETERA PANAMERICANA NORTE KM. 614 OTR. EL ALGARROBO PAIJAN - ASCOPE - LA LIBERTAD (VIVERO PAIJAN)	SUNAT - S.PRODUCTIVA
CARRETERA CASMA-HUARAZ KM. 0.5 SEC. SAN ISAIAS UC10109-A CASMA - CASMA - ANCASH (ALTURA KM 375 DE LA PANAMERICANA NORTE)	SUNAT - S.PRODUCTIVA
CARRETERA PANAMERICANA SUR NRO. 101 ALTO LARAN - CHINCHA - ICA (KILOMETRO 201 FUNDO HUANABANO)	SUNAT - S.PRODUCTIVA
NRO. S/N C.P. NINAMAMBA S.78131336, SAN MIGUEL - LA MAR - AYACUCHO (VIVERO SAN MIGUEL)	SUNAT - S.PRODUCTIVA
CARRETERA ANTIGUA PANAMERICANA NORT KM. 37 C.P. CAHUIDE JAYANCA - LAMBAYEQUE - LAMBAYEQUE (SECTOR ABROJAL - VALLE LA LECHE)	SUNAT - S.PRODUCTIVA
CARRETERA HERBAY BAJO NRO. S/N OTR. MESONES ALTO SAN VICENTE DE CAÑETE - CAÑETE - LIMA	SUNAT - SUCURSAL

Representantes Legales

Nro Documento	Nombre de Representante	Act	Pre	12m	Fecha desde que ocupa Cargo	Cargo
18069989	ALVARADO BAZAN EDWIN				04/12/2015	APODERADO
18907429	DIAZ MARCHENA OMAR AUGUSTO				03/09/2019	GERENTE GENERAL
40476218	CAMPOS ULLOA KELINDA LIBERTAD				12/06/2018	APODERADO

Empresas Relacionadas a:



ALVARADO BAZAN EDWIN

Ruc	Razón Social	Semáforos			Fecha desde que ocupa Cargo	Cargo	Estado
		Act	Pre	12m			
20336956677	AGROPECUARIA LAS LOMAS DE CHILCA S.A.C.	●	●	●	01/04/2017	GERENTE GENERAL	ACTIVO
20491940051	AGRICOLA AYACUCHO S.A.C	●	●	●	28/04/2016	GERENTE GENERAL	ACTIVO
20492966909	AGRICOLA CP S.A.C.	●	●	●	20/06/2017	GERENTE GENERAL	ACTIVO
20523967780	NEGOCIOS CP S.A.C.	●	●	●	20/06/2017	GERENTE GENERAL	ACTIVO

DIAZ MARCHENA OMAR AUGUSTO

Ruc	Razón Social	Semáforos			Fecha desde que ocupa Cargo	Cargo	Estado
		Act	Pre	12m			
20477456163	AGRICOLA LICAPA S.A.C.	●	●	●	10/10/2011	GERENTE	ACTIVO

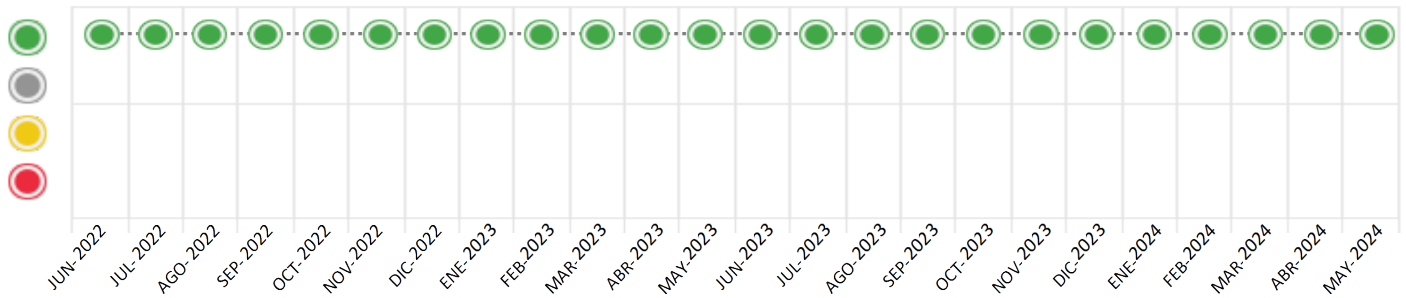
Consulta Rápida

Documento de identidad consultado

Fecha Proceso	Tipo Doc.	N. Doc.	Nombre o Raz. Social	Nota	Deuda Total *	Var.	Actual	Previo	12m
20/05/2024	RUC	20600876491	WESTFALIA FRUIT PERÚ S.A.C.	0.000	64.947.646,00	📈	🟢	🟢	🟢

Montos expresados en unidades de soles*

Semáforos de los últimos 24 meses



Semáforo	Descripción
●	No registra información de deudas
●	Minimo Riesgo: Sin deudas vencidas
●	Mediano Riesgo: Deudas con poco atraso*
●	Alto Riesgo: Deudas con atraso significativo*

*Semáforo deuda menor: Deuda vencida menor S/ 100 personas naturales o menor S/ 500 personas jurídicas

Verde: 0 <= Sem. < 0,001
 Amarillo: 0,001 <= Sem. <= 2
 Rojo: 2 < Sem. <= 6

Variación	Descripción
▼	Variación Negativa: La nueva información reportada ha incrementado tu riesgo crediticio
▲	Variación Positiva: La nueva información ha mejorado tu posición de riesgo
📈	Variación Porcentual Positiva: El monto total reportado por la SBS/Microfinanzas o número de instituciones financieras ha aumentado
📉	Variación Porcentual Negativa: El monto total reportado por la SBS/Microfinanzas o número de instituciones financieras ha disminuido
📊	Aproximadamente igual o igual

Detalle de la deuda SBS/Microfinanzas

Entidad	Deuda Anterior			Deuda a MAY 2024				Rect. (1)	Disc.
	NOV 2023	FEB 2024	ABR 2024	Fecha Inf.	Calif. (2)	Monto *	Días Venc.		
	18.537.648,82	17.797.133,48	24.460.942,95	30/04/2024	NOR	0			
		13.314.000,00	24.167.000,00	30/04/2024	NOR	0			
	10.362.600,00	5.734.800,73	13.657.728,31	30/04/2024	NOR	0			
TOTAL	28.900.248,82	36.845.934,21	62.285.671,26			64.947.646,00			

(1) Ver detalle en el cuadro de Rectificaciones SBS

(2) NOR: Normal, CPP: Con Problemas Potenciales, DEF: Deficiente, DUD: Dudoso, PER: Pérdida, SCAL: Sin Calificación

Detalle de la deuda de Otros Créditos

Entidad	Deuda Anterior			Deuda a MAY 2024				Disc.
	NOV 2023	FEB 2024	ABR 2024	Fecha Inf.	Calif. (2)	Monto	Días Venc.	
TOTAL								

(2) NOR: Normal, CPP: Con Problemas Potenciales, DEF: Deficiente, DUD: Dudoso, PER: Pérdida, SCAL: Sin Calificación

Detalle de vencidos

Doc Fuente - Acreedor

Monto *

Días Venc.

Utilización de Líneas de Crédito

Instituciones	**	Línea Aprobada	Línea No Utilizada	Línea Utilizada	% L. Uti.
TOTAL					0%

**Tipo de Crédito

Principales Acreedores

Montos expresados en unidades de soles*

Resumen de Deudas

Descripción de la Deuda	Monto *	Días
Deuda total SBS al 30/04/2024	64.947.646,00	
% Calificación normal	100,00	
Peor Calificación (2)	NOR	
Otros Créditos	0,00	****

Detalle de deuda SBS/Microfinanzas

Institución SBS	Calif. (2)	Saldo *	% Ven.	Días Venc.	Rect.(1)
BCP	NOR	24.064.648,44	0,00		
BBVA	NOR	22.482.000,00	0,00		
INTERBANK	NOR	18.400.997,56	0,00		
Deuda Total SBS/MicroFinanzas		64.947.646,00	0		

Detalle de Riesgos SBS/Microfinanzas

Concepto	Saldo *
Deuda Directa	64.947.646,00
Deuda Indirecta	0,00
Deuda Castigada	0,00
Deuda Total SBS/MicroFinanzas	64.947.646,00
Línea Tarj.Cred. No utilizada	0,00
Total Riesgo SBS/MicroFinanzas	64.947.646,00

Detalle de deuda Otros Créditos

Empresa	Calif. (2)	Saldo *	% Ven.	Días Venc.	Disc.
Deuda Total Otros Créditos		0,00	0		

Detalle de vencidos

# Doc	Fuente - Acreedor	Monto *	Días Venc.
-------	-------------------	---------	------------

Detalle Variación

Montos expresados en unidades de soles*

Resumen de la variación

Descripción de la deuda	22/04/2024	20/05/2024	Variación
Score	0.000	0.000	0.000
Nro. Entidades SBS/Microf.	3	3	0
Riesgo Total SBS/Microf. *	62.285.671,26	64.947.646,00	
Deuda Directa	62.285.671,26	64.947.646,00	2.661.974,74
Deuda Indirecta	0,00	0,00	0,00
Deuda Castigada	0,00	0,00	0,00

Variación del Riesgo Total SBS/Microf. *	Antes	20/05/2024	Variación
Último Mes	62.285.671,26	64.947.646,00	2.661.974,74
Último Trimestre	36.845.934,21	64.947.646,00	28.101.711,79
Último Semestre	28.900.248,82	64.947.646,00	36.047.397,18
Último Año	58.789.504,57	64.947.646,00	6.158.141,43

Calificación SBS/Microf.	22/04/2024	20/05/2024	Variación
% NOR (Normal)	100.00	100.00	0.00
% CPP (Con Problemas Potenciales)	0.00	0.00	0.00
% DEF (Deficiente)	0.00	0.00	0.00
% DUD (Dudoso)	0.00	0.00	0.00
% PER (Pérdida)	0.00	0.00	0.00

Deuda vencida *	22/04/2024	20/05/2024	Variación
Total deuda vencida	0,00	0,00	0,00
Deuda por Otros Créditos *	22/04/2024	20/05/2024	Variación



Total deuda otros créditos	0,00	0,00	0,00
----------------------------	------	------	------

Detalle de la variación			
Fuente - Acreedor *	22/04/2024	20/05/2024	Variación

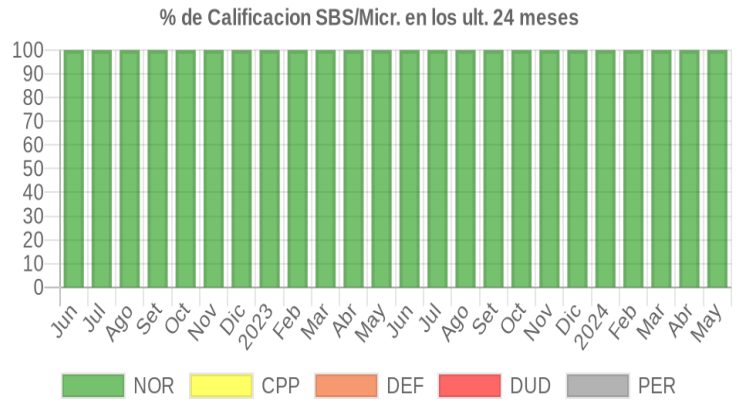
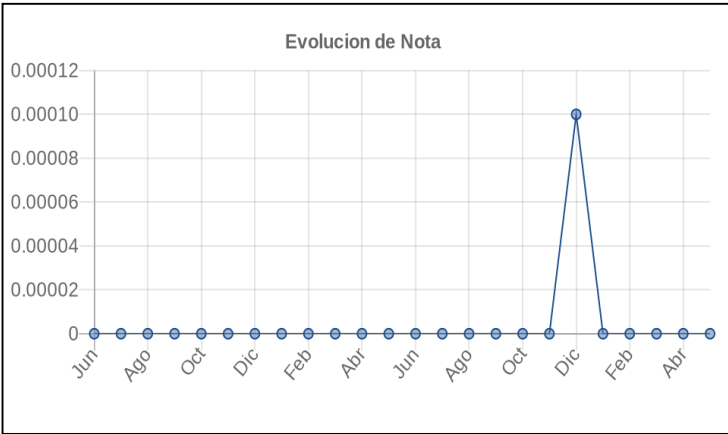
Posición Histórica

Montos expresados en unidades de soles*

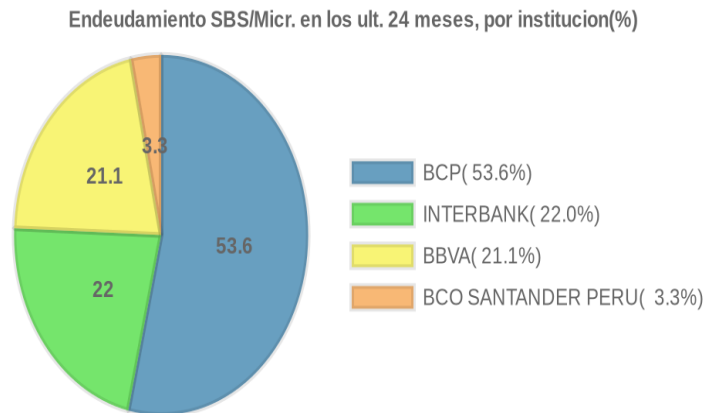
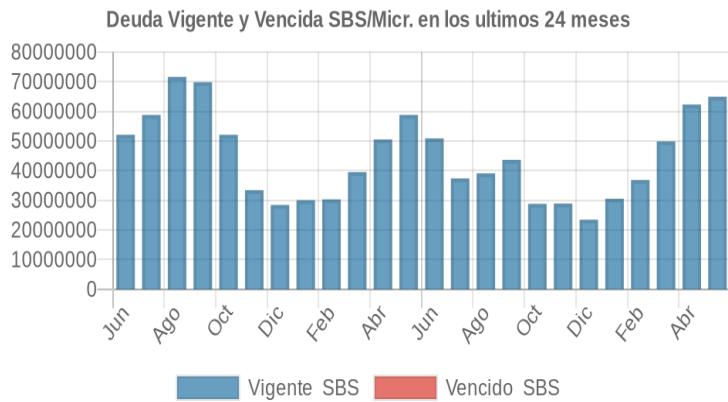
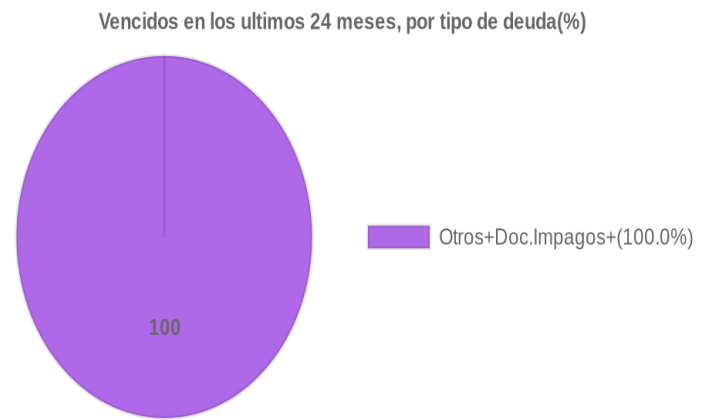
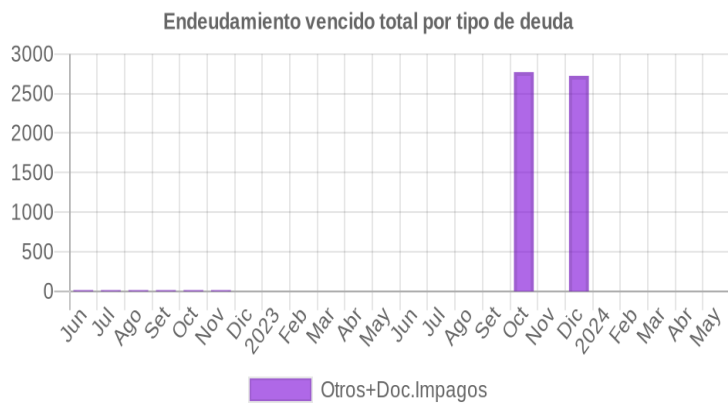
Fecha de Proceso	Sema. Actual	Sem. Riesgo	Var.	Superintendencia de Banca y Seguros (SBS/Microfinan.)				Otros Créditos	Otros Vencidos *				Ctas. Cerr./Anu.		Otros Repor. Negati.		
				# Enti.	Deuda Total *	% Cali. normal	Peor Califi. (2)		Deuda Vencida *	Protestos	Docs. Impagos	Deuda Tributaria	Deuda Laboral	Cta. Cte.		Tar. Créd.	
20/05/2024	●	0.000	⊗	3	64.947.646,00	100.00	NOR	0,00	0,00	0,00	0,00	0,00	0,00	0,00	0	0	0
22/04/2024	●	0.000	⊗	3	62.285.671,26	100.00	NOR	0,00	0,00	0,00	0,00	0,00	0,00	0,00	0	0	0
21/03/2024	●	0.000	⊗	3	49.884.918,48	100.00	NOR	0,00	0,00	0,00	0,00	0,00	0,00	0,00	0	0	0
21/02/2024	●	0.000	⊗	3	36.845.934,21	100.00	NOR	0,00	0,00	0,00	0,00	0,00	0,00	0,00	0	0	0
19/01/2024	●	0.000	⊗	3	30.549.009,67	100.00	NOR	0,00	0,00	0,00	0,00	0,00	0,00	0,00	0	0	0
09/01/2024	●	0.000	⊗	3	23.466.498,57	100.00	NOR	0,00	0,00	0,00	0,00	0,00	0,00	0,00	0	0	0
03/01/2024	●	0.000	⊗	3	23.466.498,57	100.00	NOR	0,00	0,00	0,00	2.704,75	0,00	0,00	0,00	0	0	0
28/12/2023	●	0.000	⊗	3	23.466.498,57	100.00	NOR	0,00	0,00	0,00	2.724,44	0,00	0,00	0,00	0	0	0
22/12/2023	●	0.000	⊗	3	23.466.498,57	100.00	NOR	0,00	0,00	0,00	2.724,44	0,00	0,00	0,00	0	0	0
21/12/2023	●	0.000	⊗	2	28.900.248,82	100.00	NOR	0,00	0,00	0,00	2.724,44	0,00	0,00	0,00	0	0	0
23/11/2023	●	0.000	⊗	2	28.900.248,82	100.00	NOR	0,00	0,00	0,00	0,00	0,00	0,00	0,00	0	0	0
03/11/2023	●	0.000	⊗	3	28.791.390,26	100.00	NOR	0,00	0,00	0,00	0,00	0,00	0,00	0,00	0	0	0
02/11/2023	●	0.000	⊗	3	28.791.390,26	100.00	NOR	0,00	0,00	0,00	2.798,82	0,00	0,00	0,00	0	0	0
23/10/2023	●	0.000	⊗	3	28.791.390,26	100.00	NOR	0,00	0,00	0,00	2.771,11	0,00	0,00	0,00	0	0	0
11/10/2023	●	0.000	⊗	4	43.643.061,43	100.00	NOR	0,00	0,00	0,00	2.771,11	0,00	0,00	0,00	0	0	0
10/10/2023	●	0.000	⊗	4	43.643.061,43	100.00	NOR	0,00	0,00	0,00	2.771,11	0,00	0,00	0,00	0	0	0
21/09/2023	●	0.000	⊗	4	43.643.061,43	100.00	NOR	0,00	0,00	0,00	0,00	0,00	0,00	0,00	0	0	0
24/08/2023	●	0.000	⊗	4	39.078.996,94	100.00	NOR	0,00	0,00	0,00	0,00	0,00	0,00	0,00	0	0	0
24/07/2023	●	0.000	⊗	4	37.379.787,84	100.00	NOR	0,00	0,00	0,00	0,00	0,00	0,00	0,00	0	0	0
22/06/2023	●	0.000	⊗	4	50.881.061,24	100.00	NOR	0,00	0,00	0,00	0,00	0,00	0,00	0,00	0	0	0
22/05/2023	●	0.000	⊗	4	58.789.504,57	100.00	NOR	0,00	0,00	0,00	0,00	0,00	0,00	0,00	0	0	0
24/04/2023	●	0.000	⊗	4	50.516.956,67	100.00	NOR	0,00	0,00	0,00	0,00	0,00	0,00	0,00	0	0	0
22/03/2023	●	0.000	⊗	4	39.517.273,70	100.00	NOR	0,00	0,00	0,00	0,00	0,00	0,00	0,00	0	0	0
21/02/2023	●	0.000	⊗	2	30.325.784,51	100.00	NOR	0,00	0,00	0,00	0,00	0,00	0,00	0,00	0	0	0
23/01/2023	●	0.000	⊗	2	30.064.242,65	100.00	NOR	0,00	0,00	0,00	0,00	0,00	0,00	0,00	0	0	0
28/12/2022	●	0.000	⊗	2	28.431.719,58	100.00	NOR	0,00	0,00	0,00	0,00	0,00	0,00	0,00	0	0	0
22/12/2022	●	0.000	⊗	2	28.431.719,58	100.00	NOR	0,00	0,00	0,00	15,00	0,00	0,00	0,00	0	0	0
23/11/2022	●	0.000	⊗	3	33.421.743,77	100.00	NOR	0,00	0,00	0,00	15,00	0,00	0,00	0,00	0	0	0
24/10/2022	●	0.000	⊗	4	52.083.038,53	100.00	NOR	0,00	0,00	0,00	15,00	0,00	0,00	0,00	0	0	0
22/09/2022	●	0.000	⊗	4	69.817.818,24	100.00	NOR	0,00	0,00	0,00	15,00	0,00	0,00	0,00	0	0	0
22/08/2022	●	0.000	⊗	4	71.602.796,62	100.00	NOR	0,00	0,00	0,00	15,00	0,00	0,00	0,00	0	0	0
22/07/2022	●	0.000	⊗	4	58.767.352,89	100.00	NOR	0,00	0,00	0,00	15,00	0,00	0,00	0,00	0	0	0
23/06/2022	●	0.000	⊗	4	52.107.092,22	100.00	NOR	0,00	0,00	0,00	15,00	0,00	0,00	0,00	0	0	0
15/06/2022	●	0.000	⊗	4	48.582.471,35	100.00	NOR	0,00	0,00	0,00	15,00	0,00	0,00	0,00	0	0	0

Gráficos

Montos expresados en unidades de soles*



NOR: Normal, CPP: Con Problemas Potenciales, DEF: Deficiente, DUD: Dudoso, PER: Pérdida, SCAL: Sin Calificación



Reporte de Vencidos

Montos expresados en unidades de soles*

Fuente - Acreedor	FEB 2024			MAR 2024			ABR 2024			MAY 2024		
	# Docs.	Monto *	Dias V.	# Docs.	Monto *	Dias V.	# Docs.	Monto *	Dias V.	# Docs.	Monto *	Dias V.
Documentos Impagos												
DROKASA PERU S.A.		0,00			0,00			0,00			0,00	
Total	0			0			0			0		

Montos expresados en unidades de soles*

Fuente - Acreedor	OCT 2023			NOV 2023			DIC 2023			ENE 2024		
	# Docs.	Monto *	Dias V.	# Docs.	Monto *	Dias V.	# Docs.	Monto *	Dias V.	# Docs.	Monto *	Dias V.
Documentos Impagos												
DROKASA PERU S.A.	1	2.771,11	82		0,00	0	1	2.724,44	14		0,00	0
Total	1	2.771,11	82	0			1	2.724,44	14	0		

Montos expresados en unidades de soles*

Fuente - Acreedor	JUN 2023			JUL 2023			AGO 2023			SET 2023		
	# Docs.	Monto *	Dias V.	# Docs.	Monto *	Dias V.	# Docs.	Monto *	Dias V.	# Docs.	Monto *	Dias V.
Documentos Impagos												
DROKASA PERU S.A.		0,00			0,00			0,00			0,00	
Total	0			0			0			0		

Reporte SBS/Microfinanzas

Montos expresados en unidades de soles*

Última fecha reportada por la SBS : 30/04/2024

ÚLTIMOS 6 MESES		DIC 2023 (SBS: NOV 2023)	ENE 2024 (SBS: DIC 2023)	FEB 2024 (SBS: ENE 2024)	MAR 2024 (SBS: FEB 2024)	ABR 2024 (SBS: MAR 2024)	MAY 2024 (SBS: ABR 2024)
% Porcentaje de Calificación	NOR (Normal)	100.00	100.00	100.00	100.00	100.00	100.00
	CPP (Con Problemas Pote.)	0.00	0.00	0.00	0.00	0.00	0.00
	DEF (Deficiente)	0.00	0.00	0.00	0.00	0.00	0.00
	DUD (Dudoso)	0.00	0.00	0.00	0.00	0.00	0.00
	PER (Pérdida)	0.00	0.00	0.00	0.00	0.00	0.00

Institución	DIC 2023 (SBS: NOV 2023)		ENE 2024 (SBS: DIC 2023)		FEB 2024 (SBS: ENE 2024)		MAR 2024 (SBS: FEB 2024)		ABR 2024 (SBS: MAR 2024)		MAY 2024 (SBS: ABR 2024)	
	Monto *	Dias V.	Monto *	Dias V.	Monto *	Dias V.	Monto *	Dias V.	Monto *	Dias V.	Monto *	Dias V.
BCP	17.862.498,57		17.539.428,21		17.797.133,48		23.540.918,86		24.460.942,95		24.064.648,44	
BBVA	3.736.000,00		3.709.000,00		13.314.000,00		14.742.000,00		24.167.000,00		22.482.000,00	
INTERBANK	1.868.000,00		9.300.581,46		5.734.800,73		11.601.999,62		13.657.728,31		18.400.997,56	
BCO SANTANDER PERU												
TOTAL	23.466.498,57		30.549.009,67		36.845.934,21		49.884.918,48		62.285.671,26		64.947.646,00	

Última fecha reportada por la SBS : 30/04/2024

Operación	DIC 2023 (SBS: NOV 2023)		ENE 2024 (SBS: DIC 2023)		FEB 2024 (SBS: ENE 2024)		MAR 2024 (SBS: FEB 2024)		ABR 2024 (SBS: MAR 2024)		MAY 2024 (SBS: ABR 2024)	
	Monto *	Dias V.	Monto *	Dias V.	Monto *	Dias V.	Monto *	Dias V.	Monto *	Dias V.	Monto *	Dias V.
RESUMEN												
- Total Deuda	23.466.498,57		30.549.009,67		36.845.934,21		49.884.918,48		62.285.671,26		64.947.646,00	
- Línea No Utilizada	38.112.222,98		37.846.282,41		38.804.848,70		32.510.652,20		14.852.911,78		15.544.787,03	
- Garantías	18.231.782,00		18.100.022,00		18.563.624,00		18.446.504,00		18.143.942,00		18.285.462,00	
CREDITOS DIRECTOS												
- CRÉDITOS VIGENTES	23.466.498,57		30.549.009,67		36.845.934,21		49.884.918,48		62.285.671,26		64.947.646,00	
-- Corp: Cred.Rev.LíneaTarj.Crédito	13.062,98		4.913,97		10.621,26		11.320,78		20.244,47		37.038,27	
-- Corp: Préstamos							6.048.000,00		7.436.000,00		7.086.232,72	
--- NoRevolventes							6.048.000,00		7.436.000,00		7.086.232,72	
-- Corp: Factoring			1.882.581,46		1.930.800,73		3.285.999,62		5.478.128,31		10.157.597,56	
-- Corp: ArrendamientoFinanc	17.849.435,59		17.534.514,24		17.786.512,22		17.481.598,08		17.004.698,48		16.941.377,45	



-- CRÉDITOS COMERCIO EXTERIOR	1.868.000,00	7.418.000,00	3.804.000,00	8.316.000,00	8.179.600,00	8.243.400,00
-- CRÉDITOS COMERCIO EXTERIOR	3.736.000,00	3.709.000,00	13.314.000,00	14.742.000,00	24.167.000,00	22.482.000,00
LINEA NO UTIL. Y CRED. NO DESEMB.						
- LinCredDescuentos	560.400,00	556.350,00	570.600,00	567.000,00		
- LinCredPréstamos	22.416.000,00	22.254.000,00	22.824.000,00	16.632.000,00		
- LinCredAvalesFianzas	3.736.000,00	3.709.000,00	3.804.000,00	3.780.000,00		
- LinCredTarjetaCrédito	191.822,98	199.932,41	194.248,70	191.652,20		
- OtrasLinCred	11.208.000,00	11.127.000,00	11.412.000,00	11.340.000,00		
- LinCredEsqMultilinea					14.852.911,78	15.544.787,03
GARANTIAS						
- GARANTIAS RECIBIDAS	18.231.782,84	18.100.022,10	18.563.624,72	18.446.504,06	18.143.942,34	18.285.463,14
-- OtrasGarantias	18.231.782,84	18.100.022,10		18.446.504,06		5.423.621,86
-- OtrasGtiasNoPref			18.563.624,72		18.143.942,34	12.861.841,28

Montos expresados en unidades de soles*

Última fecha reportada por la SBS : 30/04/2024

6 MESES ANTERIORES		JUN 2023 (SBS: MAY 2023)	JUL 2023 (SBS: JUN 2023)	AGO 2023 (SBS: JUL 2023)	SET 2023 (SBS: AGO 2023)	OCT 2023 (SBS: SET 2023)	NOV 2023 (SBS: OCT 2023)
% Porcentaje de Calificación	NOR (Normal)	100.00	100.00	100.00	100.00	100.00	100.00
	CPP (Con Problemas Pote.)	0.00	0.00	0.00	0.00	0.00	0.00
	DEF (Deficiente)	0.00	0.00	0.00	0.00	0.00	0.00
	DUD (Dudoso)	0.00	0.00	0.00	0.00	0.00	0.00
	PER (Pérdida)	0.00	0.00	0.00	0.00	0.00	0.00

Institución	JUN 2023 (SBS: MAY 2023)		JUL 2023 (SBS: JUN 2023)		AGO 2023 (SBS: JUL 2023)		SET 2023 (SBS: AGO 2023)		OCT 2023 (SBS: SET 2023)		NOV 2023 (SBS: OCT 2023)	
	Monto *	Dias V.	Monto *	Dias V.	Monto *	Dias V.	Monto *	Dias V.	Monto *	Dias V.	Monto *	Dias V.
BCP	25.325.443,75		17.714.621,05		17.615.374,72		18.042.217,90		18.522.111,23		18.537.648,82	
BBVA	14.348.100,00		14.149.200,00		10.463.200,00		14.410.500,00					
INTERBANK	11.037.000,00		5.442.000,00		10.824.000,00		11.085.000,00		10.241.100,00		10.362.600,00	
BCO SANTANDER PERU	170.517,49		73.966,79		176.422,22		105.343,53		28.179,03			
TOTAL	50.881.061,24		37.379.787,84		39.078.996,94		43.643.061,43		28.791.390,26		28.900.248,82	

Última fecha reportada por la SBS : 30/04/2024

Operación	JUN 2023 (SBS: MAY 2023)		JUL 2023 (SBS: JUN 2023)		AGO 2023 (SBS: JUL 2023)		SET 2023 (SBS: AGO 2023)		OCT 2023 (SBS: SET 2023)		NOV 2023 (SBS: OCT 2023)	
	Monto *	Dias V.	Monto *	Dias V.	Monto *	Dias V.	Monto *	Dias V.	Monto *	Dias V.	Monto *	Dias V.
RESUMEN												
- Total Deuda	50.881.061,24		37.379.787,84		39.078.996,94		43.643.061,43		28.791.390,26		28.900.248,82	
- Línea No Utilizada	45.824.169,49		52.546.620,12		36.818.912,10		37.699.705,72		54.974.418,55		39.152.578,43	
- Garantías	17.953.621,00		17.704.739,00		17.607.139,00		18.031.701,00		18.509.944,00		18.729.545,00	
CREDITOS DIRECTOS												
-- CRÉDITOS VIGENTES	50.881.061,24		37.379.787,84		39.078.996,94		43.643.061,43		28.791.390,26		28.900.248,82	
-- Corp: Cred.Rev.LíneaTarj.Crédito	13.822,47		9.881,18		8.235,40		10.516,19		12.166,82		7.176,28	
-- Corp: Préstamos	7.358.000,00											
--- NoRevolventes	7.358.000,00											
-- Corp: ArrendamientoFinanc	17.953.621,28		17.704.739,87		17.607.139,32		18.031.701,71		18.509.944,41		18.530.472,54	
-- CRÉDITOS COMERCIO EXTERIOR			5.442.000,00		10.824.000,00		11.085.000,00		10.241.100,00		10.362.600,00	
-- GranE: Factoring	170.517,49		73.966,79		176.422,22		105.343,53		28.179,03			
-- CRÉDITOS COMERCIO EXTERIOR	25.385.100,00		14.149.200,00		10.463.200,00		14.410.500,00					
LINEA NO UTIL. Y CRED. NO DESEMB.												
- LinCredDescuentos	551.850,00		544.200,00		541.200,00		554.250,00		568.950,00		575.700,00	
- LinCredPréstamos	14.716.000,00		21.768.000,00		21.648.000,00		22.170.000,00		22.758.000,00		23.028.000,00	
- LinCredAvalesFianzas	3.679.000,00		3.628.000,00		3.608.000,00		3.695.000,00		3.793.000,00		3.838.000,00	
- LinCredTarjetaCrédito	191.136,98		195.986,91		197.712,10		195.455,72		193.747,58		196.878,43	
- OtrasLinCred	11.037.000,00		10.884.000,00		10.824.000,00		11.085.000,00		11.379.000,00		11.514.000,00	
- LinCredEsqMultilinea	15.649.182,51		15.526.433,21						16.281.720,97			
GARANTIAS												
- GARANTIAS RECIBIDAS	17.953.621,28		17.704.739,87		17.607.139,32		18.031.701,71		18.509.944,41		18.729.545,65	
-- OtrasGarantias	17.953.621,28		17.704.739,87		17.607.139,32		18.031.701,71		18.509.944,41		18.729.545,65	

Reporte SBS/Microfinanzas por entidades



Reportado por : BCP

Última fecha reportada por la SBS : 30/04/2024

Operación	DIC 2023 (SBS: NOV2023)		ENE 2024 (SBS: DIC2023)		FEB 2024 (SBS: ENE2024)		MAR 2024 (SBS: FEB2024)		ABR 2024 (SBS: MAR2024)		MAY 2024 (SBS: ABR2024)	
	Monto *	Dias V.	Monto *	Dias V.	Monto *	Dias V.	Monto *	Dias V.	Monto *	Dias V.	Monto *	Dias V.
Calificación (2)	NOR		NOR		NOR		NOR		NOR		NOR	
RESUMEN												
- Total Deuda	17.862.498,57		17.539.428,21		17.797.133,48		23.540.918,86		24.460.942,95		24.064.648,44	
- Línea No Utilizada	38.112.222,98		37.846.282,41		38.804.848,70		32.510.652,20		14.852.911,78		15.544.787,03	
- Garantías	18.231.782,00		18.100.022,00		18.563.624,00		18.446.504,00		18.143.942,00		18.285.462,00	
CREDITOS DIRECTOS												
- CRÉDITOS VIGENTES	17.862.498,57		17.539.428,21		17.797.133,48		23.540.918,86		24.460.942,95		24.064.648,44	
-- Corp: Cred. Rev. Línea Tarj. Crédito	13.062,98		4.913,97		10.621,26		11.320,78		20.244,47		37.038,27	
-- Corp: Préstamos							6.048.000,00		7.436.000,00		7.086.232,72	
--- No Revolventes							6.048.000,00		7.436.000,00		7.086.232,72	
-- Corp: Arrendamiento Financ	17.849.435,59		17.534.514,24		17.786.512,22		17.481.598,08		17.004.698,48		16.941.377,45	
LINEA NO UTIL. Y CRED. NO DESEMB.												
- LinCredDescuentos	560.400,00		556.350,00		570.600,00		567.000,00					
- LinCredPréstamos	22.416.000,00		22.254.000,00		22.824.000,00		16.632.000,00					
- LinCredAvaesFianzas	3.736.000,00		3.709.000,00		3.804.000,00		3.780.000,00					
- LinCredTarjetaCrédito	191.822,98		199.932,41		194.248,70		191.652,20					
- OtrasLinCred	11.208.000,00		11.127.000,00		11.412.000,00		11.340.000,00					
- LinCredEsqMultilinea									14.852.911,78		15.544.787,03	
GARANTIAS												
- GARANTIAS RECIBIDAS	18.231.782,84		18.100.022,10		18.563.624,72		18.446.504,06		18.143.942,34		18.285.463,14	
-- OtrasGarantias	18.231.782,84		18.100.022,10				18.446.504,06				5.423.621,86	
-- OtrasGtiasNoPref					18.563.624,72				18.143.942,34		12.861.841,28	

Última fecha reportada por la SBS : 30/04/2024

Operación	JUN 2023 (SBS: MAY2023)		JUL 2023 (SBS: JUN2023)		AGO 2023 (SBS: JUL2023)		SET 2023 (SBS: AGO2023)		OCT 2023 (SBS: SET2023)		NOV 2023 (SBS: OCT2023)	
	Monto *	Dias V.	Monto *	Dias V.	Monto *	Dias V.	Monto *	Dias V.	Monto *	Dias V.	Monto *	Dias V.
Calificación (2)	NOR		NOR		NOR		NOR		NOR		NOR	
RESUMEN												
- Total Deuda	25.325.443,75		17.714.621,05		17.615.374,72		18.042.217,90		18.522.111,23		18.537.648,82	
- Línea No Utilizada	30.174.986,98		37.020.186,91		36.818.912,10		37.699.705,72		38.692.697,58		39.152.578,43	
- Garantías	17.953.621,00		17.704.739,00		17.607.139,00		18.031.701,00		18.509.944,00		18.729.545,00	
CREDITOS DIRECTOS												
- CRÉDITOS VIGENTES	25.325.443,75		17.714.621,05		17.615.374,72		18.042.217,90		18.522.111,23		18.537.648,82	
-- Corp: Cred. Rev. Línea Tarj. Crédito	13.822,47		9.881,18		8.235,40		10.516,19		12.166,82		7.176,28	
-- Corp: Préstamos	7.358.000,00											
--- No Revolventes	7.358.000,00											
-- Corp: Arrendamiento Financ	17.953.621,28		17.704.739,87		17.607.139,32		18.031.701,71		18.509.944,41		18.530.472,54	
LINEA NO UTIL. Y CRED. NO DESEMB.												
- LinCredDescuentos	551.850,00		544.200,00		541.200,00		554.250,00		568.950,00		575.700,00	
- LinCredPréstamos	14.716.000,00		21.768.000,00		21.648.000,00		22.170.000,00		22.758.000,00		23.028.000,00	
- LinCredAvaesFianzas	3.679.000,00		3.628.000,00		3.608.000,00		3.695.000,00		3.793.000,00		3.838.000,00	
- LinCredTarjetaCrédito	191.136,98		195.986,91		197.712,10		195.455,72		193.747,58		196.878,43	
- OtrasLinCred	11.037.000,00		10.884.000,00		10.824.000,00		11.085.000,00		11.379.000,00		11.514.000,00	
GARANTIAS												
- GARANTIAS RECIBIDAS	17.953.621,28		17.704.739,87		17.607.139,32		18.031.701,71		18.509.944,41		18.729.545,65	
-- OtrasGarantias	17.953.621,28		17.704.739,87		17.607.139,32		18.031.701,71		18.509.944,41		18.729.545,65	

Reportado por : BBVA

Última fecha reportada por la SBS : 30/04/2024

Operación	DIC 2023 (SBS: NOV2023)		ENE 2024 (SBS: DIC2023)		FEB 2024 (SBS: ENE2024)		MAR 2024 (SBS: FEB2024)		ABR 2024 (SBS: MAR2024)		MAY 2024 (SBS: ABR2024)	
	Monto *	Dias V.	Monto *	Dias V.	Monto *	Dias V.	Monto *	Dias V.	Monto *	Dias V.	Monto *	Dias V.
Calificación (2)	NOR		NOR		NOR		NOR		NOR		NOR	
RESUMEN												
- Total Deuda	3.736.000,00		3.709.000,00		13.314.000,00		14.742.000,00		24.167.000,00		22.482.000,00	
CREDITOS DIRECTOS												



- CRÉDITOS VIGENTES	3.736.000,00	3.709.000,00	13.314.000,00	14.742.000,00	24.167.000,00	22.482.000,00
-- CREDITOS COMERCIO EXTERIOR	3.736.000,00	3.709.000,00	13.314.000,00	14.742.000,00	24.167.000,00	22.482.000,00

Última fecha reportada por la SBS : 30/04/2024

Operación	JUN 2023 (SBS: MAY2023)		JUL 2023 (SBS: JUN2023)		AGO 2023 (SBS: JUL2023)		SET 2023 (SBS: AGO2023)		OCT 2023 (SBS: SET2023)		NOV 2023 (SBS: OCT2023)	
	Monto *	Dias V.	Monto *	Dias V.	Monto *	Dias V.	Monto *	Dias V.	Monto *	Dias V.	Monto *	Dias V.
Calificación (2)	NOR		NOR		NOR		NOR					
RESUMEN												
- Total Deuda	14.348.100,00		14.149.200,00		10.463.200,00		14.410.500,00					
CREDITOS DIRECTOS												
- CRÉDITOS VIGENTES	14.348.100,00		14.149.200,00		10.463.200,00		14.410.500,00					
-- CRÉDITOS COMERCIO EXTERIOR	14.348.100,00		14.149.200,00		10.463.200,00		14.410.500,00					

Reportado por : INTERBANK

Última fecha reportada por la SBS : 30/04/2024

Operación	DIC 2023 (SBS: NOV2023)		ENE 2024 (SBS: DIC2023)		FEB 2024 (SBS: ENE2024)		MAR 2024 (SBS: FEB2024)		ABR 2024 (SBS: MAR2024)		MAY 2024 (SBS: ABR2024)	
	Monto *	Dias V.	Monto *	Dias V.	Monto *	Dias V.	Monto *	Dias V.	Monto *	Dias V.	Monto *	Dias V.
Calificación (2)	NOR		NOR		NOR		NOR		NOR		NOR	
RESUMEN												
- Total Deuda	1.868.000,00		9.300.581,46		5.734.800,73		11.601.999,62		13.657.728,31		18.400.997,56	
CREDITOS DIRECTOS												
- CRÉDITOS VIGENTES	1.868.000,00		9.300.581,46		5.734.800,73		11.601.999,62		13.657.728,31		18.400.997,56	
-- Corp: Factoring			1.882.581,46		1.930.800,73		3.285.999,62		5.478.128,31		10.157.597,56	
-- CRÉDITOS COMERCIO EXTERIOR	1.868.000,00		7.418.000,00		3.804.000,00		8.316.000,00		8.179.600,00		8.243.400,00	

Última fecha reportada por la SBS : 30/04/2024

Operación	JUN 2023 (SBS: MAY2023)		JUL 2023 (SBS: JUN2023)		AGO 2023 (SBS: JUL2023)		SET 2023 (SBS: AGO2023)		OCT 2023 (SBS: SET2023)		NOV 2023 (SBS: OCT2023)	
	Monto *	Dias V.	Monto *	Dias V.	Monto *	Dias V.	Monto *	Dias V.	Monto *	Dias V.	Monto *	Dias V.
Calificación (2)	NOR		NOR		NOR		NOR		NOR		NOR	
RESUMEN												
- Total Deuda	11.037.000,00		5.442.000,00		10.824.000,00		11.085.000,00		10.241.100,00		10.362.600,00	
CREDITOS DIRECTOS												
- CRÉDITOS VIGENTES	11.037.000,00		5.442.000,00		10.824.000,00		11.085.000,00		10.241.100,00		10.362.600,00	
-- CRÉDITOS COMERCIO EXTERIOR			5.442.000,00		10.824.000,00		11.085.000,00		10.241.100,00		10.362.600,00	
-- CRÉDITOS COMERCIO EXTERIOR	11.037.000,00											

Reportado por : BCO SANTANDER PERU

Última fecha reportada por la SBS : 30/04/2024

Operación	DIC 2023 (SBS: NOV2023)		ENE 2024 (SBS: DIC2023)		FEB 2024 (SBS: ENE2024)		MAR 2024 (SBS: FEB2024)		ABR 2024 (SBS: MAR2024)		MAY 2024 (SBS: ABR2024)	
	Monto *	Dias V.	Monto *	Dias V.	Monto *	Dias V.	Monto *	Dias V.	Monto *	Dias V.	Monto *	Dias V.
Calificación (2)												
RESUMEN												

Última fecha reportada por la SBS : 30/04/2024

Operación	JUN 2023 (SBS: MAY2023)		JUL 2023 (SBS: JUN2023)		AGO 2023 (SBS: JUL2023)		SET 2023 (SBS: AGO2023)		OCT 2023 (SBS: SET2023)		NOV 2023 (SBS: OCT2023)	
	Monto *	Dias V.	Monto *	Dias V.	Monto *	Dias V.	Monto *	Dias V.	Monto *	Dias V.	Monto *	Dias V.
Calificación (2)	NOR		NOR		NOR		NOR		NOR			
RESUMEN												
- Total Deuda	170.517,49		73.966,79		176.422,22		105.343,53		28.179,03			
- Línea No Utilizada	15.649.182,51		15.526.433,21						16.281.720,97			
CREDITOS DIRECTOS												
- CRÉDITOS VIGENTES	170.517,49		73.966,79		176.422,22		105.343,53		28.179,03			
-- GranE: Factoring	170.517,49		73.966,79		176.422,22		105.343,53		28.179,03			
LÍNEA NO UTIL. Y CRED. NO DESEMB.												
- LinCredEsqMultilínea	15.649.182,51		15.526.433,21						16.281.720,97			

Rectificaciones SBS

Entidad	Período SBS	Cuenta	Concepto Rectificación	Dice	Debe Decir
---------	-------------	--------	------------------------	------	------------

Aval/Codeudor

Montos expresados en unidades de soles*

Es Avalista de:

Información reportada por la SBS al 30/04/2024

Tipo Doc	Nro Documento	Nombre/Razón Social	Act	Pre	12m
----------	---------------	---------------------	-----	-----	-----

Montos expresados en unidades de soles*

Quiénes lo Avalan:

Información reportada por la SBS al 30/04/2024

Tipo Doc	Nro Documento	Nombre/Razón Social	Act	Pre	12m
----------	---------------	---------------------	-----	-----	-----

Montos expresados en unidades de soles*

Es Avalista de:

Información Reportada por Entidades de Microfinanzas / Otros Créditos

Tipo Doc	Nro Documento	Nombre/Razón Social	Act	Pre	12m
----------	---------------	---------------------	-----	-----	-----

Montos expresados en unidades de soles*

Quiénes lo Avalan:

Información Reportada por Entidades de Microfinanzas / Otros Créditos

Tipo Doc	Nro Documento	Nombre/Razón Social	Act	Pre	12m
----------	---------------	---------------------	-----	-----	-----

Documentos Protestados como Deudor/Aceptante

Montos expresados en unidades*

Reportado por la Cámara de Comercio de Lima (CCL)

Documentos Protestados sin Regularizar

	# Doc	Monto (S/) *	Max Días Venc.
Total:	0	0,00	

Tipo de Cambio 3.738

Nro. Secuencia	Tip. Reg. **	Acreedor/Girador	Tipo Doc.	Moneda	Monto *	Monto * (S/)	Boletín	F. Protesto	F. Venc.	Días Venc.
----------------	--------------	------------------	-----------	--------	---------	--------------	---------	-------------	----------	------------

**PR: Protestos, CJ: Cobranza Judicial, MO: Moras, PP: Procesos Penales

Montos expresados en unidades*

Reportado por la Cámara de Comercio de Lima (CCL)

Documentos Protestados Regularizados

	# Doc	Monto (S/) *
Total:	0	0,00

Nro. Secuencia	Tip. Reg. **	Acreedor/Girador	Tipo Doc.	Moneda	Monto *	Monto * (S/)	Boletín	F. Protesto	F. Venc.	F. Reg
----------------	--------------	------------------	-----------	--------	---------	--------------	---------	-------------	----------	--------

**PR: Protestos, CJ: Cobranza Judicial, MO: Moras, PP: Procesos Penales

Detalle de Vencidos

Comercio Exterior

Montos expresados en unidades de dólares

Muestra información reportada por la SUNAT desde el 07/02/2011

Resumen por Ejercicio

Ejercicio	Actividad	Número de Operaciones	Importe USD *	N° Países	3 países con mayor número de operaciones
2024	EXPORTACIÓN	783	40.442.955,45	14	NETHERLANDS, SPAIN, CHINA
	IMPORTACIÓN	8	122.660,35	4	UNITED KINGDOM, CHILE, SPAIN
2023	EXPORTACIÓN	2231	85.469.800,31	21	NETHERLANDS, JAPAN, UNITED STATES
	IMPORTACIÓN	10	130.762,35	1	CHILE
2022	EXPORTACIÓN	2663	106.575.468,22	18	NETHERLANDS, UNITED STATES, JAPAN
	IMPORTACIÓN	14	182.726,28	4	CHILE, UNITED STATES, SPAIN
2021	EXPORTACIÓN	2198	96.663.178,34	21	NETHERLANDS, UNITED STATES, CHILE
	IMPORTACIÓN	14	191.197,72	4	CHILE, UNITED STATES, ISRAEL
2020	EXPORTACIÓN	1735	73.418.825,51	15	NETHERLANDS, UNITED STATES, UNITED KINGDOM
	IMPORTACIÓN	9	145.328,22	2	CHILE, UNITED STATES

Resumen por Meses

Actividad	Ejercicio	Mes	Número de Operaciones	Importe USD *	N° Países	3 países con mayor número de operaciones	
EXPORTACIÓN	2024	MAYO	160	7.562.140,26	12	NETHERLANDS, JAPAN, CHINA	
		ABRIL	259	12.785.664,45	12	NETHERLANDS, CHINA, JAPAN	
		MARZO	250	13.510.994,76	12	NETHERLANDS, SPAIN, CHILE	
	2023	FEBRERO	103	5.985.696,91	12	NETHERLANDS, SPAIN, UNITED KINGDOM	
		ENERO	11	598.459,08	12	NETHERLANDS, SPAIN, UNITED KINGDOM	
		DICIEMBRE	3	86.155,67	6	NETHERLANDS, COLOMBIA	
		NOVIEMBRE	4	136.080,32	6	UNITED STATES, CHILE, NETHERLANDS	
		SETIEMBRE	45	2.458.918,12	6	SPAIN, NETHERLANDS, UNITED KINGDOM	
		AGOSTO	251	10.039.595,83	6	UNITED STATES, JAPAN, NETHERLANDS	
		JULIO	520	17.931.312,24	6	UNITED STATES, NETHERLANDS, CHINA	
		JUNIO	384	12.593.649,29	6	JAPAN, UNITED STATES, NETHERLANDS	
		MAYO	423	15.138.021,33	6	JAPAN, NETHERLANDS, CHINA	
		ABRIL	325	14.418.864,03	6	NETHERLANDS, CHINA, JAPAN	
		MARZO	189	9.394.385,96	6	NETHERLANDS, CHINA, UNITED KINGDOM	
		FEBRERO	51	2.420.968,68	6	NETHERLANDS, SPAIN, UNITED KINGDOM	
		ENERO	36	851.848,85	6	NETHERLANDS, UNITED STATES, UNITED KINGDOM	
		2022	DICIEMBRE	41	992.415,53	11	NETHERLANDS, UNITED STATES, UNITED KINGDOM
			NOVIEMBRE	15	419.047,59	11	UNITED KINGDOM, NETHERLANDS, CHILE
			OCTUBRE	13	467.980,87	11	UNITED KINGDOM, CHILE, CHINA
			SETIEMBRE	105	3.754.927,93	11	SPAIN, NETHERLANDS, CHINA
			AGOSTO	341	12.413.935,41	11	NETHERLANDS, UNITED STATES, SPAIN
			JULIO	524	19.474.404,03	11	UNITED STATES, NETHERLANDS, JAPAN
	JUNIO		466	17.130.360,93	11	UNITED STATES, JAPAN, NETHERLANDS	
	MAYO		523	20.523.602,89	11	NETHERLANDS, UNITED STATES, JAPAN	
	ABRIL		314	15.420.605,64	11	NETHERLANDS, SPAIN, CHILE	
	MARZO		219	12.181.191,51	11	NETHERLANDS, SPAIN, UNITED KINGDOM	
	2021	FEBRERO	48	2.130.634,62	11	NETHERLANDS, UNITED KINGDOM, UNITED STATES	
		ENERO	54	1.666.361,26	11	NETHERLANDS, UNITED STATES, UNITED KINGDOM	
		DICIEMBRE	54	1.232.074,24	8	NETHERLANDS, UNITED STATES, UNITED KINGDOM	
		OCTUBRE	2	119.763,60	8	CANADA, RUSSIAN FEDERATION	
		SETIEMBRE	53	2.770.193,90	8	NETHERLANDS, SPAIN, UNITED KINGDOM	
		AGOSTO	170	7.024.749,24	8	NETHERLANDS, UNITED STATES, SPAIN	
JULIO		478	18.582.495,50	8	UNITED STATES, CHILE, NETHERLANDS		
JUNIO		564	23.559.883,10	8	UNITED STATES, JAPAN, CHILE		
MAYO		420	19.394.690,90	8	NETHERLANDS, UNITED STATES, JAPAN		
ABRIL		207	11.540.805,46	8	NETHERLANDS, UNITED KINGDOM, RUSSIAN FEDERATION		
MARZO		150	8.754.428,47	8	NETHERLANDS, UNITED KINGDOM, SPAIN		
2020	FEBRERO	50	2.164.449,00	8	NETHERLANDS, UNITED STATES, UNITED KINGDOM		
	ENERO	50	1.519.643,92	8	UNITED STATES, NETHERLANDS, UNITED KINGDOM		
	DICIEMBRE	39	1.482.402,06	2	UNITED STATES, NETHERLANDS, UNITED KINGDOM		



		NOVIEMBR	5	224.828,84	2	UNITED KINGDOM,NETHERLANDS
		OCTUBRE	3	144.803,53	2	UNITED KINGDOM
		SETIEMBRE	13	602.393,51	2	UNITED STATES,NETHERLANDS,SPAIN
		AGOSTO	133	5.589.328,07	2	UNITED STATES,NETHERLANDS,SPAIN
		JULIO	289	11.311.182,27	2	NETHERLANDS,UNITED STATES,SPAIN
		JUNIO	438	17.632.115,92	2	UNITED STATES,UNITED KINGDOM,JAPAN
		MAYO	437	17.900.752,83	2	NETHERLANDS,UNITED KINGDOM,JAPAN
		ABRIL	195	9.949.928,75	2	NETHERLANDS,UNITED KINGDOM,RUSSIAN FEDERATION
		MARZO	95	5.316.819,24	2	NETHERLANDS,UNITED KINGDOM,RUSSIAN FEDERATION
		FEBRERO	39	1.564.808,29	2	NETHERLANDS,RUSSIAN FEDERATION,UNITED STATES
		ENERO	49	1.699.462,19	2	UNITED STATES,NETHERLANDS,FRANCE
IMPORTACIÓN	2024	MAYO	2	77.151,00	2	CHILE,SPAIN
		ABRIL	3	30.036,01	2	UNITED KINGDOM,CHILE
		MARZO	3	15.473,34	2	UNITED KINGDOM,UNITED STATES
	2023	JULIO	2	15.294,47	1	CHILE
		JUNIO	3	36.072,84	1	CHILE
		MAYO	2	22.747,10	1	CHILE
		ABRIL	1	11.226,20	1	CHILE
	2022	MARZO	2	45.421,74	1	CHILE
		AGOSTO	1	7.578,18	1	SPAIN
		JULIO	2	5.263,38	1	CHILE
		JUNIO	4	20.649,28	1	CHILE
		MAYO	2	51.446,58	1	CHILE
		ABRIL	2	89.184,47	1	CHILE
		MARZO	1	755,00	1	ISRAEL
		FEBRERO	2	7.849,39	1	UNITED STATES
	2021	OCTUBRE	1	13.708,54	1	ISRAEL
		SETIEMBRE	4	6.001,01	3	UNITED STATES,SOUTH AFRICA,CHILE
		JULIO	1	3.650,10	1	CHILE
		JUNIO	3	54.655,81	2	CHILE,UNITED STATES
		MAYO	1	50.927,51	1	CHILE
		ABRIL	2	55.415,22	1	CHILE
		MARZO	2	6.839,53	1	CHILE
	2020	JULIO	1	12.410,34	1	CHILE
		JUNIO	4	26.595,32	1	CHILE
		MAYO	2	80.860,11	1	CHILE
		ENERO	2	25.462,45	2	CHILE,UNITED STATES

PUBLICACIÓN DIARIO "EL PERUANO"

Reporte Otros Créditos

Institución	DIC 2023		ENE 2024		FEB 2024		MAR 2024		ABR 2024		MAY 2024	
	Monto *	Dias V.	Monto *	Dias V.	Monto *	Dias V.	Monto *	Dias V.	Monto *	Dias V.	Monto *	Dias V.

Institución	JUN 2023		JUL 2023		AGO 2023		SET 2023		OCT 2023		NOV 2023	
	Monto *	Dias V.	Monto *	Dias V.	Monto *	Dias V.	Monto *	Dias V.	Monto *	Dias V.	Monto *	Dias V.

Reporte Otros Créditos por entidades

Sin Información