



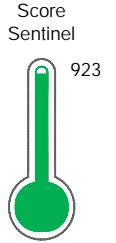
Reporte de Deudas

El reporte contiene solo los títulos seleccionados

- Información General
- Consulta Rápida
- Principales Acreedores
- Detalle Variación
- Posición Histórica
- Gráficos
- Rep. Vencidos
- Rep. SBS/Microf.
- SBS/Microf. Entidades
- Rectificaciones SBS
- Avalados/Avalistas
- Hechos de Importancia
- Documentos CCL
- Detalle de Vencidos
- Comercio Exterior
- Otros Créditos
- Otros Créd. Entidades
- Otros Rep. Negativos

RUC 20211614545 - UNIVERSIDAD PERUANA DE CIENCIAS APLICADAS S.A.C.

Fecha Proceso	Tipo Doc.	N. Doc.	Nota	Deuda Total *	Var.	Actual	Previo	12m
19/01/2024	RUC	20211614545	0.000	96.460.214,78				



Excelente Puntaje

*** La persona consultada cuenta con los siguientes créditos e indicadores.**

Línea de Crédito

Sentinel Sabio

Bancarizado: SI

Recomendación de Sentinel Sabio

Evaluación Crediticia



APROBAR
Producto Genérico

Detalle:

- Cumple con todas las reglas de evaluación

Cuota Estimada Mensual

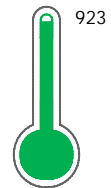
S/ 4259490,



Score Sentinel

Nivel de Riesgo

Excelente Puntaje



Recomendación:

Estadísticamente, en este nivel de score, 3 de 100 empresas podrían caer en incumplimiento en los próximos 12 meses

Información General

Datos Principales

24/01/2024: Última actualización de información reportada por SUNAT

Razón Social:	UNIVERSIDAD PERUANA DE CIENCIAS APLICADAS S.A.C.		
Nombre Comercial:	UPC		
Tipo de Contribuyente:	SOCIEDAD ANONIMA CERRADA		
Estado de Contribuyente:	ACTIVO	Condición del Contribuyente:	HABIDO
Inicio de Actividades:	01/05/1994		
Tamaño contribuyente:	PRINCIPAL	Dependencia:	I.PRICO NACIONAL
Actividad Económica Principal	ENSEÑANZA SUPERIOR		
Actividad Económica Secundaria 1	VTA. MAY. DE OTROS PRODUCTOS.	Actividad Económica Secundaria 2	-
Fecha Inscripción RRPP:	26/08/1999	Número de Partida Registral:	211614540000
Folio:	-	Asiento:	-

Agente de retención

Direcciones Registradas

Dirección	Fuente
AVENIDA ALONSO DE MOLINA NRO 1611 URBANIZACION LIMA POLO AND HUNT CLUB SANTIAGO DE SURCO - LIMA - LIMA (AV.PRIMAVERA 2390)	SUNAT - DOMICILIO FISCAL
AVENIDA SALAVERRY NRO. 2255 SAN ISIDRO SAN ISIDRO - LIMA - LIMA	SUNAT - SUCURSAL
CALLE LAS CLIVIAS NRO. S/N URBANIZACION LAS PAMPAS DE STA. TERESA SANTIAGO DE SURCO - LIMA - LIMA	SUNAT - SUCURSAL
CALLE MORALES DUAREZ Y PANA.SUR NRO. S/N URBANIZACION CHACARILLA DEL ESTANQUE SAN BORJA - LIMA - LIMA (DUAREZ Y PANAMERICAN SUR V.HERMOSO)	SUNAT - SUCURSAL
AVENIDA ALAMEDA DE SAN MARCOS NRO. 395 CHORRILLOS - LIMA - LIMA	SUNAT - SUCURSAL
AVENIDA PRIMAVERA NRO. 2390 SANTIAGO DE SURCO - LIMA - LIMA	SUNAT - SUCURSAL
AVENIDA SALAVERRY NRO. 2205 SAN ISIDRO - LIMA - LIMA	SUNAT - SUCURSAL
AVENIDA DE LA MARINA NRO. 2810 ASENTAMIENTO HUMANO MARANGA SAN MIGUEL - LIMA - LIMA	SUNAT - SUCURSAL
AVENIDA RAFAEL ESCARDO NRO. 515 URBANIZACION MARANGA ET. SIETE SAN MIGUEL - LIMA - LIMA	SUNAT - SUCURSAL
AVENIDA COSTANERA NRO. 1330 SAN MIGUEL - LIMA - LIMA	SUNAT - SUCURSAL
AVENIDA CENTRAL LTE. 1B SANTIAGO DE SURCO - LIMA - LIMA	SUNAT - SUCURSAL

Representantes Legales

Nro Documento	Nombre de Representante	Act	Pre	12m	Fecha desde que ocupa Cargo	Cargo
00001453471	LILLIEGREN NOBOA NILS GUSTAVO	<input checked="" type="checkbox"/>	<input checked="" type="checkbox"/>	<input checked="" type="checkbox"/>	05/01/2017	DIRECTOR
001453471	LILLIEGREN NOBOA NILS GUSTAVO	<input type="checkbox"/>	<input type="checkbox"/>	<input type="checkbox"/>	05/01/2017	DIRECTOR
06445781	GUERRERO VASQUEZ SERGIO GUSTAVO	<input checked="" type="checkbox"/>	<input checked="" type="checkbox"/>	<input checked="" type="checkbox"/>	02/11/2011	APODERADO
07771457	ZIMMERMANN MUJICA AUGUSTO JOSE JUAN PABLO	<input checked="" type="checkbox"/>	<input checked="" type="checkbox"/>	<input checked="" type="checkbox"/>	21/10/2011	DIRECTOR
07775933	RAGONESI PLETIKOSICH SANDRO GINO	<input checked="" type="checkbox"/>	<input checked="" type="checkbox"/>	<input checked="" type="checkbox"/>	12/03/2020	APODERADO
08240139	ROEKAERT EMBRECHTS EDWARD MICHAEL ROBERT	<input checked="" type="checkbox"/>	<input checked="" type="checkbox"/>	<input type="checkbox"/>	12/07/2021	GERENTE GENERAL
08267329	PEREZ BELEVAN CECILIA DEL CARMEN	<input checked="" type="checkbox"/>	<input checked="" type="checkbox"/>	<input checked="" type="checkbox"/>	21/10/2011	VICEPRESIDENTE
09274568	MORGAN ROZAS MILAGROS ANGELICA	<input checked="" type="checkbox"/>	<input checked="" type="checkbox"/>	<input checked="" type="checkbox"/>	14/08/2013	APODERADO
09646731	ALMEZA BARRA JOSE ALBERTO	<input checked="" type="checkbox"/>	<input checked="" type="checkbox"/>	<input checked="" type="checkbox"/>	01/08/2006	DIRECTOR



10306756	SILVA BURGA FLOR DE MARIA				30/05/2013	APODERADO
10610174	VEGA CASTRO-SAYAN DIEGO TOMAS RAFAEL				24/07/2017	SECRETARIO
41429224	VALDIVIA AGUILAR JUAN MARTIN				14/10/2022	DIRECTOR FINANCIERO

Empresas Relacionadas a:

LILLIEGREN NOBOA NILS GUSTAVO

Ruc	Razón Social	Semáforos			Fecha desde que ocupa Cargo	Cargo	Estado
		Act	Pre	12m			
20509274071	LAUREATE EDUCATION PERU S.A.C				24/02/2022	GERENTE GENERAL	ACTIVO
20604215561	LAUREATE PERU SERVICIOS OPERACIONALES S.A.C.				14/02/2019	APODERADO	BAJA DE OFICIO

LILLIEGREN NOVOA NILS GUSTAVO

Ruc	Razón Social	Semáforos			Fecha desde que ocupa Cargo	Cargo	Estado
		Act	Pre	12m			
20604215561	LAUREATE PERU SERVICIOS OPERACIONALES S.A.C.				14/02/2019	APODERADO	BAJA DE OFICIO

GUERRERO VASQUEZ SERGIO G.

Ruc	Razón Social	Semáforos			Fecha desde que ocupa Cargo	Cargo	Estado
		Act	Pre	12m			
20101262155	ROSSER INDUSTRIA Y COMERCIO S R L				29/11/1989	GERENTE	BAJA DE OFICIO
20517762084	PERU GLOBAL TRADE E.I.R.L.				27/11/2007	GERENTE	BAJA DE OFICIO
20519310768	GUERRERO - MAC LEAN CONSULTORES E.I.R.L.				30/04/2008	GERENTE	SUSPENSION TEMPORAL
20553693994	ASOCIACION LEAN MANAGEMENT PERU				05/01/2010	PRESIDENTE	BAJA DE OFICIO

ZIMMERMANN MUJICA AUGUSTO JOSE JUAN

Ruc	Razón Social	Semáforos			Fecha desde que ocupa Cargo	Cargo	Estado
		Act	Pre	12m			
20509274071	LAUREATE EDUCATION PERU S.A.C				10/06/2022	APODERADO	ACTIVO
20521386470	LAUREATE PERU S.A.C.				21/05/2019	APODERADO	ACTIVO
20604215561	LAUREATE PERU SERVICIOS OPERACIONALES S.A.C.				14/02/2019	GERENTE GENERAL	BAJA DE OFICIO

ROEKAERT EMBRECHTS EDWARD MICHAEL R

Ruc	Razón Social	Semáforos			Fecha desde que ocupa Cargo	Cargo	Estado
		Act	Pre	12m			
20299146139	JUNIOR ACHIEVEMENT INTERNATIONAL-PERU				24/06/2011	APODERADO	ACTIVO

ALMEZA BARRA JOSE ALBERTO

Ruc	Razón Social	Semáforos			Fecha desde que ocupa Cargo	Cargo	Estado
		Act	Pre	12m			
10087086327	SUCESION INDIVISA ALMEZA DELGADO JORGE ISIDRO				12/09/2014	APODERADO	ACTIVO
20506016259	TOTAL PROJECT MANAGEMENT S.A.C. - TOPROM S.A.C.				22/01/2003	GERENTE	ACTIVO
20521386470	LAUREATE PERU S.A.C.				23/06/2022	GERENTE	ACTIVO

VEGA CASTRO-SAYAN DIEGO TOMAS RAFAE

Ruc	Razón Social	Semáforos			Fecha desde que ocupa Cargo	Cargo	Estado
		Act	Pre	12m			
20504795790	METRAMARK S.A.C.				05/08/2019	APODERADO	ACTIVO

Consulta Rápida

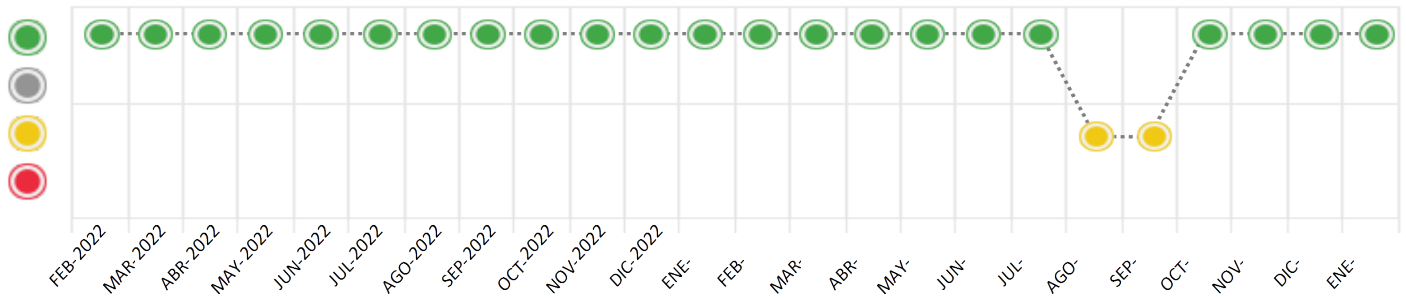
Documento de identidad consultado

Fecha Proceso	Tipo Doc.	N. Doc.	Nombre o Raz. Social	Nota	Deuda Total *	Var.	Actual	Previo	12m
---------------	-----------	---------	----------------------	------	---------------	------	--------	--------	-----

19/01/2024 RUC 20211614545 UNIVERSIDAD PERUANA DE CIENCIAS APLICADAS S.A.C. 0.000 96.460.214,78

Montos expresados en unidades de soles*

Semáforos de los últimos 24 meses



Semáforo	Descripción
	No registra información de deudas
	Mínimo Riesgo: Sin deudas vencidas
	Mediano Riesgo: Deudas con poco atraso*
	Alto Riesgo: Deudas con atraso significativo*

*Semáforo deuda menor: Deuda vencida menor S/ 100 personas naturales o menor S/ 500 personas jurídicas

Verde: 0 <= Sem. < 0.001
 Amarillo: 0.001 <= Sem. <= 2
 Rojo: 2 < Sem. <= 6

Variación	Descripción
	Variación Negativa: La nueva información reportada ha incrementado tu riesgo crediticio
	Variación Positiva: La nueva información ha mejorado tu posición de riesgo
	Variación Porcentual Positiva: El monto total reportado por la SBS/Microfinanzas o número de instituciones financieras ha aumentado
	Variación Porcentual Negativa: El monto total reportado por la SBS/Microfinanzas o número de instituciones financieras ha disminuido
	Aproximadamente igual o igual

Detalle de la deuda SBS/Microfinanzas

Entidad	Deuda Anterior			Deuda a ENE 2024				Rect. (1)	Disc.
	JUL 2023	OCT 2023	DIC 2023	Fecha Inf.	Calif. (2)	Monto *	Días Venc.		
	26.528.278,69	26.532.088,05	48.806.115,52	31/12/2023	NOR	0			
	29.156.165,47	30.125.756,21	53.170.907,87	31/12/2023	NOR	0			
	1.080.345,84	888.590,61	343.121,18	31/12/2023	NOR	0			
TOTAL	56.764.790,00	57.546.434,87	102.320.144,57			96.460.214,78			

(1) Ver detalle en el cuadro de Rectificaciones SBS

(2) NOR: Normal, CPP: Con Problemas Potenciales, DEF: Deficiente, DUD: Dudoso, PER: Pérdida, SCAL: Sin Calificación

Detalle de la deuda de Otros Créditos

Entidad	Deuda Anterior			Deuda a ENE 2024				Disc.
	JUL 2023	OCT 2023	DIC 2023	Fecha Inf.	Calif. (2)	Monto	Días Venc.	
TOTAL								

(2) NOR: Normal, CPP: Con Problemas Potenciales, DEF: Deficiente, DUD: Dudoso, PER: Pérdida, SCAL: Sin Calificación

Detalle de vencidos

# Doc	Fuente - Acreedor	Monto *	Días Venc.

Utilización de Líneas de Crédito

Instituciones	**	Línea Aprobada	Línea No Utilizada	Línea Utilizada	% L. Util.
BCP	DES		18.545.000,00		
BCP	PRE		55.635.000,00		
BCP	AVF		1.832.998,92		
BCP	CCR		1.854.500,00		
BCP	TOT		152.124,58		
TOTAL			78.019.623,50		0%

** (DES): Descuentos, (PRE): Préstamos, (AVF): Avals y Fianzas, (CCR): Cartas de Crédito, (TOT): Otras Tarjetas de Crédito

Principales Acreedores

Montos expresados en unidades de soles*

Resumen de Deudas

Descripción de la Deuda	Monto *	Días
Deuda total SBS al 31/12/2023	96.460.214,78	
% Calificación normal	100,00	
Peor Calificación (2)	NOR	
Otros Créditos	0,00	****

Detalle de deuda SBS/Microfinanzas

Institución SBS	Calif. (2)	Saldo *	% Ven.	Días Venc.	Rect.(1)
BCP	NOR	48.800.620,90	0,00		
BCO SANTANDER PERU	NOR	27.331.472,70	0,00		
SCOTIABANK	NOR	20.328.121,18	0,00		
Deuda Total SBS/MicroFinanzas		96.460.214,78	0		

Detalle de Riesgos SBS/Microfinanzas

Concepto	Saldo *
Deuda Directa	49.231.085,60
Deuda Indirecta	47.229.129,18
Deuda Castigada	0,00
Deuda Total SBS/MicroFinanzas	96.460.214,78
Línea Tarj.Cred. No utilizada	152.124,58
Total Riesgo SBS/MicroFinanzas	96.612.339,36

Detalle de deuda Otros Créditos

Empresa	Calif. (2)	Saldo *	% Ven.	Días Venc.	Disc.
Deuda Total Otros Créditos		0,00	0		

Detalle de vencidos

# Doc	Fuente - Acreedor	Monto *	Días Venc.
-------	-------------------	---------	------------

Detalle Variación

Montos expresados en unidades de soles*

Resumen de la variación

Descripción de la deuda	17/01/2024	19/01/2024	Variación
Score	0.000	0.000	0.000
Nro. Entidades SBS/Microf.	3	3	0
Riesgo Total SBS/Microf. *	102.320.144,57	96.460.214,78	
Deuda Directa	27.271.102,42	49.231.085,60	21.959.983,18
Deuda Indirecta	75.049.042,15	47.229.129,18	-27.819.912,97
Deuda Castigada	0,00	0,00	0,00

Variación del Riesgo Total SBS/Microf. *	Antes	19/01/2024	Variación
Último Mes	102.320.144,57	96.460.214,78	-5.859.929,79
Último Trimestre	57.546.434,87	96.460.214,78	38.913.779,91
Último Semestre	56.764.790,00	96.460.214,78	39.695.424,78
Último Año	100.005.983,56	96.460.214,78	-3.545.768,78

Calificación SBS/Microf.	17/01/2024	19/01/2024	Variación
% NOR (Normal)	100.00	100.00	0.00
% CPP (Con Problemas Potenciales)	0.00	0.00	0.00
% DEF (Deficiente)	0.00	0.00	0.00
% DUD (Dudoso)	0.00	0.00	0.00
% PER (Pérdida)	0.00	0.00	0.00

Deuda vencida *	17/01/2024	19/01/2024	Variación
Total deuda vencida	0,00	0,00	0,00
Deuda por Otros Créditos *	17/01/2024	19/01/2024	Variación



Total deuda otros créditos	0,00	0,00	0,00
----------------------------	------	------	------

Detalle de la variación			
Fuente - Acreedor *	17/01/2024	19/01/2024	Variación

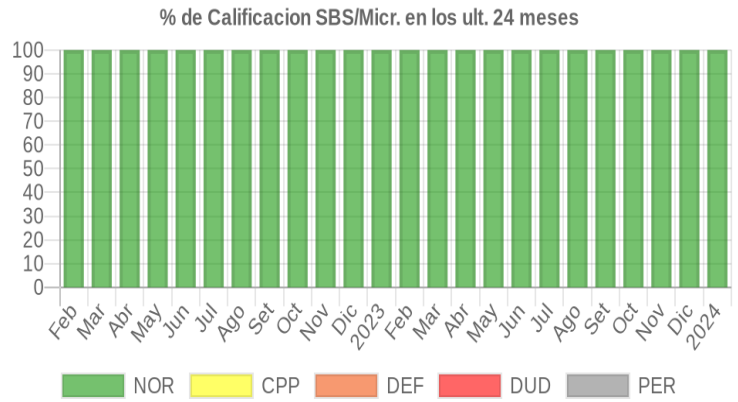
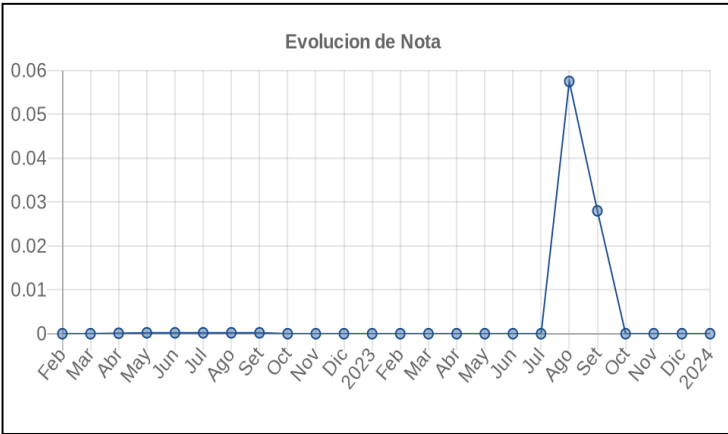
Posición Histórica

Montos expresados en unidades de soles*

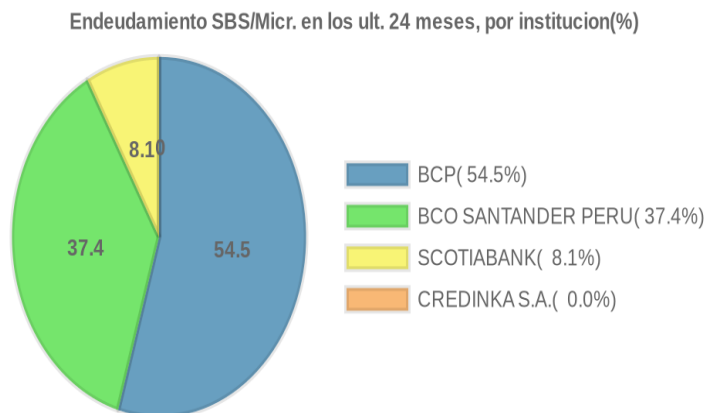
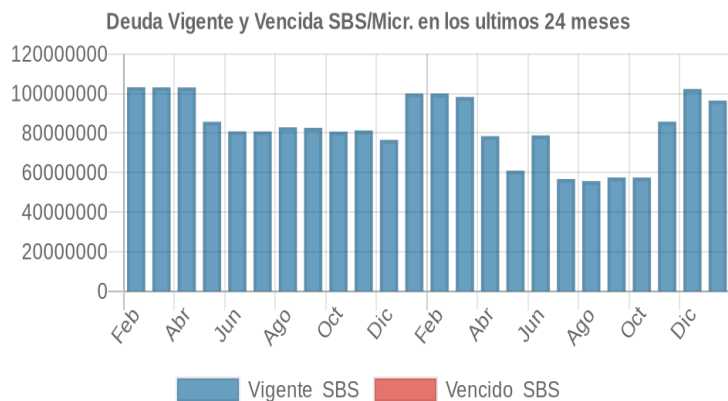
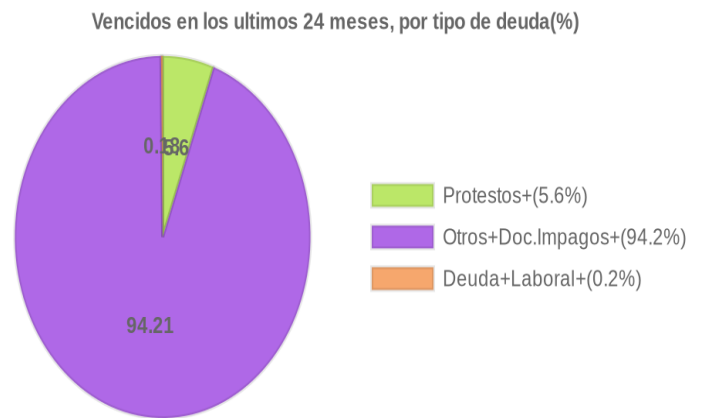
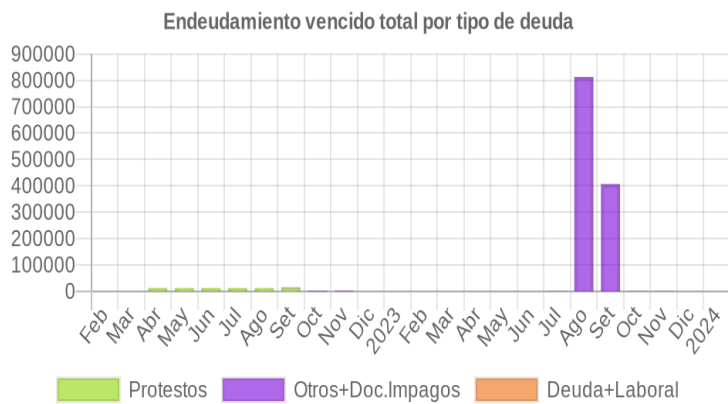
Fecha de Proceso	Sema. Actual	Sem. Riesgo	Var.	Superintendencia de Banca y Seguros (SBS/Microfinan.)				Otros Créditos	Otros Vencidos *				Ctas. Cerr./Anu.		Otros Repor. Negati.		
				# Enti.	Deuda Total *	% Cali. normal	Peor Califi.(2)		Deuda Vencida *	Protestos	Docs. Impagos	Deuda Tributaria	Deuda Laboral	Cta. Cte.		Tar. Créd.	
19/01/2024	●	0.000	⊘	3	96.460.214,78	100.00	NOR	0,00	0,00	0,00	0,00	0,00	0,00	0,00	0	0	0
17/01/2024	●	0.000	⊘	3	102.320.144,57	100.00	NOR	0,00	0,00	0,00	0,00	0,00	0,00	0,00	0	0	0
11/01/2024	●	0.000	⊘	3	102.320.144,57	100.00	NOR	0,00	0,00	0,00	0,00	0,00	0,00	0,00	0	0	0
22/12/2023	●	0.000	⊘	3	102.320.144,57	100.00	NOR	0,00	0,00	0,00	0,00	0,00	0,00	263,01	0	0	0
19/12/2023	●	0.000	⊘	3	85.784.768,72	100.00	NOR	0,00	0,00	0,00	0,00	0,00	0,00	263,01	0	0	0
01/12/2023	●	0.000	⊘	3	85.784.768,72	100.00	NOR	0,00	0,00	0,00	0,00	645,45	0,00	263,01	0	0	0
23/11/2023	●	0.000	⊘	3	85.784.768,72	100.00	NOR	0,00	0,00	0,00	0,00	637,45	0,00	263,01	0	0	0
30/10/2023	●	0.000	⊘	3	57.546.434,87	100.00	NOR	0,00	0,00	0,00	0,00	637,45	0,00	263,01	0	0	0
23/10/2023	●	0.000	⊘	3	57.546.434,87	100.00	NOR	0,00	0,00	0,00	0,00	637,45	0,00	263,01	0	0	0
19/10/2023	●	0.000	▲	3	57.569.562,52	100.00	NOR	0,00	0,00	0,00	0,00	637,45	0,00	263,01	0	0	0
27/09/2023	●	0.028	⊘	3	57.569.562,52	100.00	NOR	0,00	0,00	0,00	406.783,45	0,00	0,00	263,01	0	0	0
21/09/2023	●	0.028	⊘	3	57.569.562,52	100.00	NOR	0,00	0,00	0,00	406.783,45	0,00	0,00	263,01	0	0	0
18/09/2023	●	0.028	⊘	3	55.754.509,34	100.00	NOR	0,00	0,00	0,00	406.783,45	0,00	0,00	263,01	0	0	0
01/09/2023	●	0.028	⊘	3	55.754.509,34	100.00	NOR	0,00	0,00	0,00	406.783,45	0,00	0,00	263,01	0	0	0
24/08/2023	●	0.057	⊘	3	55.754.509,34	100.00	NOR	0,00	0,00	0,00	812.929,45	0,00	0,00	263,01	0	0	0
10/08/2023	●	0.056	⊘	3	56.764.790,00	100.00	NOR	0,00	0,00	0,00	812.929,45	0,00	0,00	263,01	0	0	0
03/08/2023	●	0.056	▼	3	56.764.790,00	100.00	NOR	0,00	0,00	0,00	812.929,45	0,00	0,00	263,01	0	0	0
24/07/2023	●	0.000	⊘	3	56.764.790,00	100.00	NOR	0,00	0,00	0,00	637,45	0,00	0,00	263,01	0	0	0
11/07/2023	●	0.000	⊘	3	78.865.446,74	100.00	NOR	0,00	0,00	0,00	637,45	0,00	0,00	263,01	0	0	0
10/07/2023	●	0.000	⊘	3	78.865.446,74	100.00	NOR	0,00	0,00	0,00	637,45	0,00	0,00	263,01	0	0	0
22/06/2023	●	0.000	⊘	3	78.865.446,74	100.00	NOR	0,00	0,00	0,00	0,00	0,00	0,00	263,01	0	0	0
20/06/2023	●	0.000	⊘	3	61.001.951,44	100.00	NOR	0,00	0,00	0,00	0,00	0,00	0,00	263,01	0	0	0
06/06/2023	●	0.000	⊘	3	61.001.951,44	100.00	NOR	0,00	0,00	0,00	0,00	61,00	0,00	263,01	0	0	0
22/05/2023	●	0.000	⊘	3	61.001.951,44	100.00	NOR	0,00	0,00	0,00	0,00	0,00	0,00	263,01	0	0	0
24/04/2023	●	0.000	⊘	3	78.478.034,70	100.00	NOR	0,00	0,00	0,00	0,00	0,00	0,00	263,01	0	0	0
12/04/2023	●	0.000	⊘	4	98.294.643,19	100.00	NOR	0,00	0,00	0,00	0,00	0,00	0,00	263,01	0	0	0
22/03/2023	●	0.000	⊘	4	98.294.643,19	100.00	NOR	0,00	0,00	0,00	0,00	0,00	0,00	0,00	0	0	0
07/03/2023	●	0.000	⊘	4	100.025.917,55	100.00	NOR	0,00	0,00	0,00	0,00	0,00	0,00	0,00	0	0	0
21/02/2023	●	0.000	⊘	4	100.025.917,55	100.00	NOR	0,00	0,00	0,00	0,00	29,13	0,00	0,00	0	0	0
09/02/2023	●	0.000	⊘	4	100.005.983,56	100.00	NOR	0,00	0,00	0,00	0,00	29,13	0,00	0,00	0	0	0
27/01/2023	●	0.000	⊘	4	100.005.983,56	100.00	NOR	0,00	0,00	0,00	0,00	0,00	0,00	0,00	0	0	0
23/01/2023	●	0.000	⊘	4	100.005.983,56	100.00	NOR	0,00	0,00	0,00	0,00	0,00	0,00	0,00	0	0	0
16/01/2023	●	0.000	⊘	4	76.551.908,57	100.00	NOR	0,00	0,00	0,00	0,00	0,00	0,00	0,00	0	0	0
22/12/2022	●	0.000	⊘	4	76.551.908,57	100.00	NOR	0,00	0,00	0,00	0,00	29,13	0,00	0,00	0	0	0
06/12/2022	●	0.000	⊘	4	81.341.660,68	100.00	NOR	0,00	0,00	0,00	0,00	29,13	0,00	0,00	0	0	0
01/12/2022	●	0.000	⊘	4	81.341.660,68	100.00	NOR	0,00	0,00	0,00	0,00	0,00	0,00	0,00	0	0	0
23/11/2022	●	0.000	⊘	4	81.341.660,68	100.00	NOR	0,00	0,00	0,00	0,00	2.616,12	0,00	0,00	0	0	0
11/11/2022	●	0.000	⊘	4	80.766.926,98	100.00	NOR	0,00	0,00	0,00	0,00	2.616,12	0,00	0,00	0	0	0
24/10/2022	●	0.000	⊘	4	80.766.926,98	100.00	NOR	0,00	0,00	0,00	0,00	2.616,12	0,00	0,00	0	0	0
13/10/2022	●	0.000	⊘	5	82.685.986,99	100.00	NOR	0,00	0,00	0,00	0,00	2.616,12	0,00	0,00	0	0	0
22/09/2022	●	0.000	⊘	5	82.685.986,99	100.00	NOR	0,00	0,00	12.188,67	2.616,12	0,00	0,00	0,00	0	0	0
14/09/2022	●	0.000	⊘	5	82.943.293,63	100.00	NOR	0,00	0,00	12.188,67	2.616,12	0,00	0,00	0,00	0	0	0
22/08/2022	●	0.000	⊘	5	82.943.293,63	100.00	NOR	0,00	0,00	12.188,67	0,00	0,00	0,00	0,00	0	0	0
22/07/2022	●	0.000	⊘	3	80.850.026,30	100.00	NOR	0,00	0,00	12.188,67	0,00	0,00	0,00	0,00	0	0	0
23/06/2022	●	0.000	⊘	4	80.854.996,18	100.00	NOR	0,00	0,00	12.188,67	0,00	0,00	0,00	0,00	0	0	0
23/05/2022	●	0.000	⊘	4	85.703.712,08	100.00	NOR	0,00	0,00	12.188,67	0,00	0,00	0,00	0,00	0	0	0
25/04/2022	●	0.000	⊘	3	103.117.519,22	100.00	NOR	0,00	0,00	12.188,67	0,00	0,00	0,00	0,00	0	0	0
23/04/2022	●	0.000	⊘	3	103.142.451,34	100.00	NOR	0,00	0,00	12.188,67	0,00	0,00	0,00	0,00	0	0	0
22/03/2022	●	0.000	⊘	3	103.142.451,34	100.00	NOR	0,00	0,00	0,00	0,00	0,00	0,00	0,00	0	0	0
23/02/2022	●	0.000	⊘	4	103.197.465,81	100.00	NOR	0,00	0,00	0,00	0,00	0,00	0,00	0,00	0	0	0
04/02/2022	●	0.000	⊘	4	103.522.863,23	100.00	NOR	0,00	0,00	0,00	0,00	0,00	0,00	0,00	0	0	0

Gráficos

Montos expresados en unidades de soles*



NOR: Normal, CPP: Con Problemas Potenciales, DEF: Deficiente, DUD: Dudoso, PER: Pérdida, SCAL: Sin Calificación



Reporte de Vencidos

Montos expresados en unidades de soles*

Fuente - Acreedor	OCT 2023			NOV 2023			DIC 2023			ENE 2024		
	# Docs.	Monto *	Dias V.	# Docs.	Monto *	Dias V.	# Docs.	Monto *	Dias V.	# Docs.	Monto *	Dias V.
Documentos Impagos												
SERVICIO DE ADMINISTRACION TRIBUTARIA - DEUDA	2	637,45	610	2	637,45	640		0,00	0		0,00	
NUEVO CAPITAL LEASING PERÚ S.A.C.		0,00			0,00			0,00			0,00	
Total	2	637,45	610	2	637,45	640	0			0		
Deuda Laboral												
AFP HABITAT S.A.	1	263,01	335	1	263,01	365	1	263,01	39		0,00	0
Total	1	263,01	335	1	263,01	365	1	263,01	39	0		

Montos expresados en unidades de soles*

Fuente - Acreedor	JUN 2023			JUL 2023			AGO 2023			SET 2023		
	# Docs.	Monto *	Dias V.	# Docs.	Monto *	Dias V.	# Docs.	Monto *	Dias V.	# Docs.	Monto *	Dias V.
Documentos Impagos												
SERVICIO DE ADMINISTRACION TRIBUTARIA - DEUDA		0,00	0	2	637,45	518	2	637,45	54	2	637,45	57
NUEVO CAPITAL LEASING PERÚ S.A.C.		0,00			0,00		2	812.292,00	12	1	406.146,00	15
Total	0			2	637,45	518	4	812.929,45	54	3	406.783,45	57
Deuda Laboral												
AFP HABITAT S.A.	1	263,01	212	1	263,01	243	1	263,01	27	1	263,01	30
Total	1	263,01	212	1	263,01	243	1	263,01	27	1	263,01	30

Montos expresados en unidades de soles*

Fuente - Acreedor	FEB 2023			MAR 2023			ABR 2023			MAY 2023		
	# Docs.	Monto *	Dias V.	# Docs.	Monto *	Dias V.	# Docs.	Monto *	Dias V.	# Docs.	Monto *	Dias V.
Documentos Impagos												
SERVICIO DE ADMINISTRACION TRIBUTARIA - DEUDA	1	29,13	365		0,00	0		0,00			0,00	
NUEVO CAPITAL LEASING PERÚ S.A.C.		0,00			0,00			0,00			0,00	
Total	1	29,13	365	0			0			0		
Deuda Laboral												
AFP HABITAT S.A.		0,00			0,00		1	263,01	15	1	263,01	18
Total	0			0			1	263,01	15	1	263,01	18

Reporte SBS/Microfinanzas

Montos expresados en unidades de soles*

Última fecha reportada por la SBS : 31/12/2023

ULTIMOS 6 MESES	AGO 2023 (SBS: JUL 2023)	SET 2023 (SBS: AGO 2023)	OCT 2023 (SBS: SET 2023)	NOV 2023 (SBS: OCT 2023)	DIC 2023 (SBS: NOV 2023)	ENE 2024 (SBS: DIC 2023)
NOR (Normal)	100.00	100.00	100.00	100.00	100.00	100.00
% Porcentaje de						
CPP (Con Problemas Pote.)	0.00	0.00	0.00	0.00	0.00	0.00
DEF (Deficiente)	0.00	0.00	0.00	0.00	0.00	0.00
Calificación						
DUD (Dudoso)	0.00	0.00	0.00	0.00	0.00	0.00
PER (Pérdida)	0.00	0.00	0.00	0.00	0.00	0.00

Institución	AGO 2023 (SBS: JUL 2023)		SET 2023 (SBS: AGO 2023)		OCT 2023 (SBS: SET 2023)		NOV 2023 (SBS: OCT 2023)		DIC 2023 (SBS: NOV 2023)		ENE 2024 (SBS: DIC 2023)	
	Monto *	Dias V.	Monto *	Dias V.	Monto *	Dias V.	Monto *	Dias V.	Monto *	Dias V.	Monto *	Dias V.
BCP	26.528.154,13		26.532.152,34		26.532.088,05		53.822.620,08		48.806.115,52		48.800.620,90	
BCO SANTANDER PERU	28.364.369,36		30.162.912,90		30.125.756,21		31.619.027,46		53.170.907,87		27.331.472,70	
SCOTIABANK	861.985,85		874.497,28		888.590,61		343.121,18		343.121,18		20.328.121,18	
CREDINKA S.A.												
TOTAL	55.754.509,34		57.569.562,52		57.546.434,87		85.784.768,72		102.320.144,57		96.460.214,78	

Última fecha reportada por la SBS : 31/12/2023

Operación	AGO 2023 (SBS: JUL 2023)		SET 2023 (SBS: AGO 2023)		OCT 2023 (SBS: SET 2023)		NOV 2023 (SBS: OCT 2023)		DIC 2023 (SBS: NOV 2023)		ENE 2024 (SBS: DIC 2023)	
	Monto *	Dias V.	Monto *	Dias V.	Monto *	Dias V.	Monto *	Dias V.	Monto *	Dias V.	Monto *	Dias V.



RESUMEN						
- Total Deuda	55.754.509,34	57.569.562,52	57.546.434,87	85.784.768,72	102.320.144,57	96.460.214,78
- Línea No Utilizada	120.536.726,98	123.441.120,40	103.431.381,89	102.841.360,23	100.340.080,11	97.999.409,02
CREDITOS DIRECTOS						
- CRÉDITOS VIGENTES	26.622.874,49	28.425.416,24	28.388.195,26	29.895.186,54	27.271.102,42	49.231.085,60
-- Corp: Cred.Rev.LíneaTarj.Crédito	9.935,43	13.933,64	13.869,35	27.589,38	21.958,72	16.464,10
-- Corp: Descuentos				1.501.647,44	3.751.411,80	5.395.938,05
--- Otros				1.501.647,44	3.751.411,80	5.395.938,05
-- Corp: Préstamos	26.518.218,70	26.518.218,70	26.518.218,70	26.518.218,70	21.485.844,80	41.485.844,80
--- NoRevolventes	26.518.218,70	26.518.218,70	26.518.218,70	26.518.218,70	21.485.844,80	41.485.844,80
-- Corp: Factoring	94.720,36	1.893.263,90	1.856.107,21	1.847.731,02	2.011.887,10	2.332.838,65
CREDITOS INDIRECTOS						
- CartasFianzaOtorgadas	29.131.634,85	29.144.146,28	29.158.239,61	55.889.582,18	75.049.042,15	47.229.129,18
LINEA NO UTIL. Y CRED. NO DESEMB.						
- LinCredDescuentos	18.040.000,00	18.475.000,00	18.965.000,00	19.190.000,00	18.680.000,00	18.545.000,00
- LinCredPréstamos	54.120.000,00	55.425.000,00	56.895.000,00	57.570.000,00	56.040.000,00	55.635.000,00
- LinCredAvalessFianzas	3.608.000,00	3.695.000,00	3.793.000,00	1.919.000,00	1.846.499,32	1.832.998,92
- LinCredCartasCrédito	1.804.000,00	1.847.500,00	1.896.500,00	1.919.000,00	1.868.000,00	1.854.500,00
- LinCredTarjetaCrédito	115.792,71	108.192,50	108.143,62	114.377,50	117.097,58	152.124,58
- OtrasLinCred	18.040.000,00	18.475.000,00	18.965.000,00	19.190.000,00	18.680.000,00	18.545.000,00
- LinCredEsqMultilínea	24.808.934,27	25.415.427,90	2.808.738,27	2.938.982,73	3.108.483,21	1.434.785,52

Montos expresados en unidades de soles*

Última fecha reportada por la SBS : 31/12/2023

6 MESES ANTERIORES		FEB 2023 (SBS: ENE 2023)	MAR 2023 (SBS: FEB 2023)	ABR 2023 (SBS: MAR 2023)	MAY 2023 (SBS: ABR 2023)	JUN 2023 (SBS: MAY 2023)	JUL 2023 (SBS: JUN 2023)
% Porcentaje de Calificación	NOR (Normal)	100.00	100.00	100.00	100.00	100.00	100.00
	CPP (Con Problemas Pote.)	0.00	0.00	0.00	0.00	0.00	0.00
	DEF (Deficiente)	0.00	0.00	0.00	0.00	0.00	0.00
	DUD (Dudoso)	0.00	0.00	0.00	0.00	0.00	0.00
	PER (Pérdida)	0.00	0.00	0.00	0.00	0.00	0.00

Institución	FEB 2023 (SBS: ENE 2023)		MAR 2023 (SBS: FEB 2023)		ABR 2023 (SBS: MAR 2023)		MAY 2023 (SBS: ABR 2023)		JUN 2023 (SBS: MAY 2023)		JUL 2023 (SBS: JUN 2023)	
	Monto *	Días V.	Monto *	Días V.	Monto *	Días V.	Monto *	Días V.	Monto *	Días V.	Monto *	Días V.
BCP	69.011.753,78		69.013.425,59		49.017.954,47		31.489.717,10		36.559.379,02		26.528.278,69	
BCO SANTANDER PERU	30.035.639,82		28.308.733,65		28.383.467,72		28.442.380,87		29.241.391,39		29.156.165,47	
SCOTIABANK	978.523,95		972.483,95		1.076.612,51		1.069.853,47		13.064.676,33		1.080.345,84	
CREDINKA S.A.												
TOTAL	100.025.917,55		98.294.643,19		78.478.034,70		61.001.951,44		78.865.446,74		56.764.790,00	

Última fecha reportada por la SBS : 31/12/2023

Operación	FEB 2023 (SBS: ENE 2023)		MAR 2023 (SBS: FEB 2023)		ABR 2023 (SBS: MAR 2023)		MAY 2023 (SBS: ABR 2023)		JUN 2023 (SBS: MAY 2023)		JUL 2023 (SBS: JUN 2023)	
	Monto *	Días V.	Monto *	Días V.	Monto *	Días V.	Monto *	Días V.	Monto *	Días V.	Monto *	Días V.
RESUMEN												
- Total Deuda	100.025.917,55		98.294.643,19		78.478.034,70		61.001.951,44		78.865.446,74		56.764.790,00	
- Línea No Utilizada	128.442.140,08		182.517.354,53		179.937.588,45		177.179.689,36		110.685.400,51		171.650.630,73	
CREDITOS DIRECTOS												
- CRÉDITOS VIGENTES	70.777.744,60		69.052.510,24		49.131.773,19		31.662.448,97		49.531.121,41		27.414.795,16	
-- Corp: Cred.Rev.LíneaTarj.Crédito	11.915,84		13.587,65		18.116,53		39.879,16		41.160,32		10.026,89	
-- Corp: SobregirosCC											33,10	
-- Corp: Descuentos	1.556.428,07											
--- Otros	1.556.428,07											
-- Corp: Préstamos	68.999.837,94		68.999.837,94		48.999.837,94		31.449.837,94		48.518.218,70		26.518.218,70	
--- NoRevolventes	68.999.837,94		68.999.837,94		48.999.837,94		31.449.837,94		48.518.218,70		26.518.218,70	
-- Corp: Factoring	209.562,75		39.084,65		113.818,72		172.731,87		971.742,39		886.516,47	
CREDITOS INDIRECTOS												
- CartasFianzaOtorgadas	29.248.172,95		29.242.132,95		29.346.261,51		29.339.502,47		29.334.325,33		29.349.994,84	
LINEA NO UTIL. Y CRED. NO DESEMB.												
- LinCredCC									3,67			
- LinCredDescuentos	19.240.000,00		19.030.000,00		18.810.000,00		18.575.000,00		18.395.000,00		18.140.000,00	
- LinCredPréstamos	57.720.000,00		57.090.000,00		56.430.000,00		55.725.000,00		55.185.000,00		54.420.000,00	
- LinCredAvalessFianzas	3.848.000,00		3.806.000,00		3.762.000,00		3.715.000,00		3.679.000,00		3.628.000,00	
- LinCredCartasCrédito	1.924.000,00		1.903.000,00		1.881.000,00		1.857.500,00		1.839.500,00		1.814.000,00	
- LinCredTarjetaCrédito	70.143,94		68.503,33		143.891,46		82.198,53		80.488,02		115.921,78	

- OtrasLinCred	19.240.000,00	19.030.000,00	18.810.000,00	18.575.000,00	18.395.000,00	18.140.000,00
- LinCredEsqMultilinea	26.399.996,14	81.589.851,20	80.100.696,99	78.649.990,83	13.111.408,82	75.392.708,95

Reporte SBS/Microfinanzas por entidades

Reportado por : BCP

Última fecha reportada por la SBS : 31/12/2023

Operación	AGO 2023 (SBS: JUL2023)		SET 2023 (SBS: AGO2023)		OCT 2023 (SBS: SET2023)		NOV 2023 (SBS: OCT2023)		DIC 2023 (SBS: NOV2023)		ENE 2024 (SBS: DIC2023)	
	Monto *	Dias V.	Monto *	Dias V.	Monto *	Dias V.	Monto *	Dias V.	Monto *	Dias V.	Monto *	Dias V.
Calificación (2)	NOR		NOR		NOR		NOR		NOR		NOR	
RESUMEN												
- Total Deuda	26.528.154,13		26.532.152,34		26.532.088,05		53.822.620,08		48.806.115,52		48.800.620,90	
- Línea No Utilizada	95.727.792,71		98.025.692,50		100.622.643,62		99.902.377,50		97.231.596,90		96.564.623,50	
CREDITOS DIRECTOS												
- CREDITOS VIGENTES	26.528.154,13		26.532.152,34		26.532.088,05		26.545.808,08		21.507.803,52		21.502.308,90	
-- Corp: Cred.Rev.LineaTarj.Crédito	9.935,43		13.933,64		13.869,35		27.589,38		21.958,72		16.464,10	
-- Corp: Préstamos	26.518.218,70		26.518.218,70		26.518.218,70		26.518.218,70		21.485.844,80		21.485.844,80	
--- NoRevolventes	26.518.218,70		26.518.218,70		26.518.218,70		26.518.218,70		21.485.844,80		21.485.844,80	
CREDITOS INDIRECTOS												
- CartasFianzaOtorgadas							27.276.812,00		27.298.312,00		27.298.312,00	
LINEA NO UTIL. Y CRED. NO DESEMB.												
- LinCredDescuentos	18.040.000,00		18.475.000,00		18.965.000,00		19.190.000,00		18.680.000,00		18.545.000,00	
- LinCredPréstamos	54.120.000,00		55.425.000,00		56.895.000,00		57.570.000,00		56.040.000,00		55.635.000,00	
- LinCredAvalessFianzas	3.608.000,00		3.695.000,00		3.793.000,00		1.919.000,00		1.846.499,32		1.832.998,92	
- LinCredCartasCrédito	1.804.000,00		1.847.500,00		1.896.500,00		1.919.000,00		1.868.000,00		1.854.500,00	
- LinCredTarjetaCrédito	115.792,71		108.192,50		108.143,62		114.377,50		117.097,58		152.124,58	
- OtrasLinCred	18.040.000,00		18.475.000,00		18.965.000,00		19.190.000,00		18.680.000,00		18.545.000,00	

Última fecha reportada por la SBS : 31/12/2023

Operación	FEB 2023 (SBS: ENE2023)		MAR 2023 (SBS: FEB2023)		ABR 2023 (SBS: MAR2023)		MAY 2023 (SBS: ABR2023)		JUN 2023 (SBS: MAY2023)		JUL 2023 (SBS: JUN2023)	
	Monto *	Dias V.	Monto *	Dias V.	Monto *	Dias V.	Monto *	Dias V.	Monto *	Dias V.	Monto *	Dias V.
Calificación (2)	NOR		NOR		NOR		NOR		NOR		NOR	
RESUMEN												
- Total Deuda	69.011.753,78		69.013.425,59		49.017.954,47		31.489.717,10		36.559.379,02		26.528.278,69	
- Línea No Utilizada	102.042.143,94		100.927.503,33		99.836.891,46		98.529.698,53		97.573.988,02		96.257.921,78	
CREDITOS DIRECTOS												
- CREDITOS VIGENTES	69.011.753,78		69.013.425,59		49.017.954,47		31.489.717,10		36.559.379,02		26.528.278,69	
-- Corp: Cred.Rev.LineaTarj.Crédito	11.915,84		13.587,65		18.116,53		39.879,16		41.160,32		10.026,89	
-- Corp: SobregirosCC											33,10	
-- Corp: Préstamos	68.999.837,94		68.999.837,94		48.999.837,94		31.449.837,94		36.518.218,70		26.518.218,70	
--- NoRevolventes	68.999.837,94		68.999.837,94		48.999.837,94		31.449.837,94		36.518.218,70		26.518.218,70	
LINEA NO UTIL. Y CRED. NO DESEMB.												
- LinCredDescuentos	19.240.000,00		19.030.000,00		18.810.000,00		18.575.000,00		18.395.000,00		18.140.000,00	
- LinCredPréstamos	57.720.000,00		57.090.000,00		56.430.000,00		55.725.000,00		55.185.000,00		54.420.000,00	
- LinCredAvalessFianzas	3.848.000,00		3.806.000,00		3.762.000,00		3.715.000,00		3.679.000,00		3.628.000,00	
- LinCredCartasCrédito	1.924.000,00		1.903.000,00		1.881.000,00		1.857.500,00		1.839.500,00		1.814.000,00	
- LinCredTarjetaCrédito	70.143,94		68.503,33		143.891,46		82.198,53		80.488,02		115.921,78	
- OtrasLinCred	19.240.000,00		19.030.000,00		18.810.000,00		18.575.000,00		18.395.000,00		18.140.000,00	

Reportado por : BCO SANTANDER PERU

Última fecha reportada por la SBS : 31/12/2023

Operación	AGO 2023 (SBS: JUL2023)		SET 2023 (SBS: AGO2023)		OCT 2023 (SBS: SET2023)		NOV 2023 (SBS: OCT2023)		DIC 2023 (SBS: NOV2023)		ENE 2024 (SBS: DIC2023)	
	Monto *	Dias V.	Monto *	Dias V.	Monto *	Dias V.	Monto *	Dias V.	Monto *	Dias V.	Monto *	Dias V.
Calificación (2)	NOR		NOR		NOR		NOR		NOR		NOR	
RESUMEN												
- Total Deuda	28.364.369,36		30.162.912,90		30.125.756,21		31.619.027,46		53.170.907,87		27.331.472,70	
- Línea No Utilizada					2.808.738,27		2.938.982,73		3.108.483,21		1.434.785,52	



CREDITOS DIRECTOS						
- CREDITOS VIGENTES	94.720,36	1.893.263,90	1.856.107,21	3.349.378,46	5.763.298,90	7.728.776,70
-- Corp: Descuentos				1.501.647,44	3.751.411,80	5.395.938,05
--- Otros				1.501.647,44	3.751.411,80	5.395.938,05
-- Corp: Factoring	94.720,36	1.893.263,90	1.856.107,21	1.847.731,02	2.011.887,10	2.332.838,65
CREDITOS INDIRECTOS						
- CartasFianzaOtorgadas	28.269.649,00	28.269.649,00	28.269.649,00	28.269.649,00	47.407.608,97	19.602.696,00
LINEA NO UTIL. Y CRED. NO DESEMB.						
- LinCredEsqMultilinea			2.808.738,27	2.938.982,73	3.108.483,21	1.434.785,52

Última fecha reportada por la SBS : 31/12/2023

Operación	FEB 2023 (SBS: ENE2023)		MAR 2023 (SBS: FEB2023)		ABR 2023 (SBS: MAR2023)		MAY 2023 (SBS: ABR2023)		JUN 2023 (SBS: MAY2023)		JUL 2023 (SBS: JUN2023)	
	Monto *	Dias V.	Monto *	Dias V.	Monto *	Dias V.	Monto *	Dias V.	Monto *	Dias V.	Monto *	Dias V.
Calificación (2)	NOR		NOR		NOR		NOR		NOR		NOR	
RESUMEN												
- Total Deuda	30.035.639,82		28.308.733,65		28.383.467,72		28.442.380,87		29.241.391,39		29.156.165,47	
- Línea No Utilizada			55.482.644,98		54.410.679,39		53.287.619,15				50.659.834,61	
CREDITOS DIRECTOS												
- CREDITOS VIGENTES	1.765.990,82		39.084,65		113.818,72		172.731,87		971.742,39		886.516,47	
-- Corp: Descuentos	1.556.428,07											
--- Otros	1.556.428,07											
-- Corp: Factoring	209.562,75		39.084,65		113.818,72		172.731,87		971.742,39		886.516,47	
CREDITOS INDIRECTOS												
- CartasFianzaOtorgadas	28.269.649,00		28.269.649,00		28.269.649,00		28.269.649,00		28.269.649,00		28.269.649,00	
LINEA NO UTIL. Y CRED. NO DESEMB.												
- LinCredEsqMultilinea			55.482.644,98		54.410.679,39		53.287.619,15				50.659.834,61	

Reportado por : SCOTIABANK

Última fecha reportada por la SBS : 31/12/2023

Operación	AGO 2023 (SBS: JUL2023)		SET 2023 (SBS: AGO2023)		OCT 2023 (SBS: SET2023)		NOV 2023 (SBS: OCT2023)		DIC 2023 (SBS: NOV2023)		ENE 2024 (SBS: DIC2023)	
	Monto *	Dias V.	Monto *	Dias V.	Monto *	Dias V.	Monto *	Dias V.	Monto *	Dias V.	Monto *	Dias V.
Calificación (2)	NOR		NOR		NOR		NOR		NOR		NOR	
RESUMEN												
- Total Deuda	861.985,85		874.497,28		888.590,61		343.121,18		343.121,18		20.328.121,18	
- Línea No Utilizada	24.808.934,27		25.415.427,90									
CREDITOS DIRECTOS												
- CRÉDITOS VIGENTES											20.000.000,00	
-- Corp: Préstamos											20.000.000,00	
--- NoRevolventes											20.000.000,00	
CREDITOS INDIRECTOS												
- CartasFianzaOtorgadas	861.985,85		874.497,28		888.590,61		343.121,18		343.121,18		328.121,18	
LINEA NO UTIL. Y CRED. NO DESEMB.												
- LinCredEsqMultilinea	24.808.934,27		25.415.427,90									

Última fecha reportada por la SBS : 31/12/2023

Operación	FEB 2023 (SBS: ENE2023)		MAR 2023 (SBS: FEB2023)		ABR 2023 (SBS: MAR2023)		MAY 2023 (SBS: ABR2023)		JUN 2023 (SBS: MAY2023)		JUL 2023 (SBS: JUN2023)	
	Monto *	Dias V.	Monto *	Dias V.	Monto *	Dias V.	Monto *	Dias V.	Monto *	Dias V.	Monto *	Dias V.
Calificación (2)	NOR		NOR		NOR		NOR		NOR		NOR	
RESUMEN												
- Total Deuda	978.523,95		972.483,95		1.076.612,51		1.069.853,47		13.064.676,33		1.080.345,84	
- Línea No Utilizada	26.399.996,14		26.107.206,22		25.690.017,60		25.362.371,68		13.111.412,49		24.732.874,34	
CREDITOS DIRECTOS												
- CRÉDITOS VIGENTES									12.000.000,00			
-- Corp: Préstamos									12.000.000,00			
--- NoRevolventes									12.000.000,00			
CREDITOS INDIRECTOS												
- CartasFianzaOtorgadas	978.523,95		972.483,95		1.076.612,51		1.069.853,47		1.064.676,33		1.080.345,84	
LINEA NO UTIL. Y CRED. NO DESEMB.												
- LinCredCC									3,67			
- LinCredEsqMultilinea	26.399.996,14		26.107.206,22		25.690.017,60		25.362.371,68		13.111.408,82		24.732.874,34	

Reportado por : CREDINKA S.A.

Última fecha reportada por la SBS : 31/12/2023

Operación	AGO 2023 (SBS: JUL2023)		SET 2023 (SBS: AGO2023)		OCT 2023 (SBS: SET2023)		NOV 2023 (SBS: OCT2023)		DIC 2023 (SBS: NOV2023)		ENE 2024 (SBS: DIC2023)	
	Monto *	Dias V.	Monto *	Dias V.	Monto *	Dias V.	Monto *	Dias V.	Monto *	Dias V.	Monto *	Dias V.
Calificación (2)												
RESUMEN												

Última fecha reportada por la SBS : 31/12/2023

Operación	FEB 2023 (SBS: ENE2023)		MAR 2023 (SBS: FEB2023)		ABR 2023 (SBS: MAR2023)		MAY 2023 (SBS: ABR2023)		JUN 2023 (SBS: MAY2023)		JUL 2023 (SBS: JUN2023)	
	Monto *	Dias V.	Monto *	Dias V.	Monto *	Dias V.	Monto *	Dias V.	Monto *	Dias V.	Monto *	Dias V.
Calificación (2)												
RESUMEN												

Rectificaciones SBS

Entidad	Periodo SBS	Cuenta	Concepto Rectificación	Dice	Debe Decir
---------	-------------	--------	------------------------	------	------------

Aval/Codeudor

Montos expresados en unidades de soles*

Es Avalista de:

Información reportada por la SBS al 31/12/2023

Tipo Doc	Nro Documento	Nombre/Razón Social	Act	Pre	12m
----------	---------------	---------------------	-----	-----	-----

Montos expresados en unidades de soles*

Quiénes lo Avalan:

Información reportada por la SBS al 31/12/2023

Tipo Doc	Nro Documento	Nombre/Razón Social	Act	Pre	12m
----------	---------------	---------------------	-----	-----	-----

Montos expresados en unidades de soles*

Es Avalista de:

Información Reportada por Entidades de Microfinanzas / Otros Créditos

Tipo Doc	Nro Documento	Nombre/Razón Social	Act	Pre	12m
----------	---------------	---------------------	-----	-----	-----

Montos expresados en unidades de soles*

Quiénes lo Avalan:

Información Reportada por Entidades de Microfinanzas / Otros Créditos

Tipo Doc	Nro Documento	Nombre/Razón Social	Act	Pre	12m
----------	---------------	---------------------	-----	-----	-----

Documentos Protestados como Deudor/Aceptante

Montos expresados en unidades*

Reportado por la Cámara de Comercio de Lima (CCL)

Documentos Protestados sin Regularizar

	# Doc	Monto (S/) *	Max Días Venc.
Total:	0	0,00	

Tipo de Cambio 3.804

Nro. Secuencia	Tipo Reg. **	Acreeedor/Girador	Tipo Doc.	Moneda	Monto *	Monto * (S/)	Boletín	F. Protesto	F. Venc	Días Venc.
----------------	--------------	-------------------	-----------	--------	---------	--------------	---------	-------------	---------	------------

**PR: Protestos, CJ: Cobranza Judicial, MO: Moras, PP: Procesos Penales

Montos expresados en unidades*

Reportado por la Cámara de Comercio de Lima (CCL)

Documentos Protestados Regularizados

	# Doc	Monto (S/) *
Total:	9	12.188,67

Nro. Secuencia	Tip. Reg.	Acreedor/Girador	Tipo Doc.	Moneda	Monto *	Monto * (S/)	Boletín	F. Protesto	F. Venc.	F. Reg
58169		PATRIMONIO EN FIDEICOMISO - D. LEG. N° 861, TITULO XI - IN	FAN	S/.	3.676,30	3.676,30	03/2022	15/03/2022	18/10/2021	07/10/2022
58168		PATRIMONIO EN FIDEICOMISO - D. LEG. N° 861, TITULO XI - IN	FAN	S/.	2.192,20	2.192,20	03/2022	15/03/2022	18/10/2021	07/10/2022
58171		PATRIMONIO EN FIDEICOMISO - D. LEG. N° 861, TITULO XI - IN	FAN	S/.	1.965,16	1.965,16	03/2022	15/03/2022	18/10/2021	07/10/2022
58167		PATRIMONIO EN FIDEICOMISO - D. LEG. N° 861, TITULO XI - IN	FAN	S/.	1.241,57	1.241,57	03/2022	15/03/2022	18/10/2021	07/10/2022
58170		PATRIMONIO EN FIDEICOMISO - D. LEG. N° 861, TITULO XI - IN	FAN	S/.	1.111,62	1.111,62	03/2022	15/03/2022	18/10/2021	07/10/2022
58166		PATRIMONIO EN FIDEICOMISO - D. LEG. N° 861, TITULO XI - IN	FAN	S/.	921,40	921,40	03/2022	15/03/2022	18/10/2021	07/10/2022
58174		PATRIMONIO EN FIDEICOMISO - D. LEG. N° 861, TITULO XI - IN	FAN	S/.	407,42	407,42	03/2022	15/03/2022	18/10/2021	07/10/2022
58172		PATRIMONIO EN FIDEICOMISO - D. LEG. N° 861, TITULO XI - IN	FAN	S/.	382,16	382,16	03/2022	15/03/2022	18/10/2021	07/10/2022
58173		PATRIMONIO EN FIDEICOMISO - D. LEG. N° 861, TITULO XI - IN	FAN	S/.	290,84	290,84	03/2022	15/03/2022	18/10/2021	07/10/2022

**PR: Protestos, CJ: Cobranza Judicial, MO: Moras, PP: Procesos Penales

Detalle de Vencidos

Comercio Exterior

Montos expresados en unidades de dólares

Muestra información reportada por la SUNAT desde el 07/02/2011

Resumen por Ejercicio

Ejercicio	Actividad	Número de Operaciones	Importe USD *	N° Países	3 países con mayor número de operaciones
2023	IMPORTACIÓN	11	665.550,62	12	UNITED STATES, UNITED KINGDOM, CHINA
2022	IMPORTACIÓN	20	1.742.949,65	10	CHINA, UNITED STATES, NETHERLANDS
2021	IMPORTACIÓN	4	54.428,63	2	UNITED STATES, CHINA
2020	IMPORTACIÓN	12	387.938,00	9	UNITED STATES, CHINA, GERMANY

Resumen por Meses

Actividad	Ejercicio	Mes	Número de Operaciones	Importe USD *	N° Países	3 países con mayor número de operaciones	
IMPORTACIÓN	2023	DICIEMBRE	1	2.716,82	1	SWITZERLAND	
		AGOSTO	2	179.889,84	3	GERMANY, UNITED KINGDOM, UNITED STATES	
		JULIO	1	7.457,77	5	CHINA, MEXICO, THAILAND	
		JUNIO	2	15.789,39	4	SPAIN, UNITED KINGDOM, UNITED STATES	
		MAYO	1	3.166,91	3	HUNGARY, POLAND, UNITED STATES	
		ABRIL	1	13.134,47	5	CHINA, GERMANY, UNITED KINGDOM	
		MARZO	2	396.361,43	6	UNITED KINGDOM, HUNGARY, POLAND	
		ENERO	1	47.034,00	1	CHINA	
		2022	DICIEMBRE	6	1.086.533,74	1	CHINA
			NOVIEMBRE	6	508.212,65	5	CHINA, NETHERLANDS, UNITED STATES
			OCTUBRE	2	16.795,63	2	JAPAN, UNITED STATES
			SETIEMBRE	1	7.401,75	1	UNITED KINGDOM
2021	AGOSTO	2	106.655,80	2	CHINA, UNITED STATES		
	JULIO	1	4.065,00	1	UNITED STATES		
	JUNIO	1	4.544,08	3	CHINA, POLAND, UNITED STATES		
	MARZO	1	8.741,00	4	CHINA, GERMANY, HUNGARY		
2021	DICIEMBRE	1	31.000,00	1	CHINA		
	OCTUBRE	1	10.800,00	1	UNITED STATES		
		JULIO	1	536,09	1	UNITED STATES	



		MARZO	1	12.092,54	1	UNITED STATES
2020		OCTUBRE	2	40.221,04	3	UNITED KINGDOM, SWEDEN, UNITED STATES
		SETIEMBRE	1	548,60	1	UNITED STATES
		AGOSTO	1	48.400,00	1	CHINA
		JULIO	1	41.500,00	1	UNITED STATES
		JUNIO	1	29.950,00	3	CHINA, MEXICO, UNITED STATES
		MAYO	1	3.769,92	1	GERMANY
		ABRIL	2	51.367,25	7	CHINA, GERMANY, UNITED KINGDOM
		MARZO	1	22.096,20	5	CHINA, GERMANY, UNITED KINGDOM
		FEBRERO	2	150.085,00	2	CHINA, UNITED STATES

PUBLICACIÓN DIARIO "EL PERUANO"

Reporte Otros Créditos

Institución	AGO 2023		SET 2023		OCT 2023		NOV 2023		DIC 2023		ENE 2024	
	Monto *	Dias V.	Monto *	Dias V.	Monto *	Dias V.	Monto *	Dias V.	Monto *	Dias V.	Monto *	Dias V.

Institución	FEB 2023		MAR 2023		ABR 2023		MAY 2023		JUN 2023		JUL 2023	
	Monto *	Dias V.	Monto *	Dias V.	Monto *	Dias V.	Monto *	Dias V.	Monto *	Dias V.	Monto *	Dias V.

Reporte Otros Créditos por entidades

Sin Información