



# Reporte de Deudas

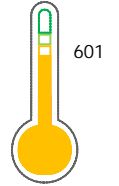
El reporte contiene solo los títulos seleccionados

- Información General
- Consulta Rápida
- Principales Acreedores
- Detalle Variación
- Posición Histórica
- Gráficos
- Rep. Vencidos
- Rep. SBS/Microf.
- SBS/Microf. Entidades
- Rectificaciones SBS
- Avalados/Avalistas
- Hechos de Importancia
- Documentos CCL
- Detalle de Vencidos
- Comercio Exterior
- Otros Créditos
- Otros Créd. Entidades
- Otros Rep. Negativos

RUC 20600123638 - GRUPO PRINTPERU S.A.C.

Fecha Proceso	Tipo Doc.	N. Doc.	Nota	Deuda Total *	Var.	Actual	Previo	12m
15/08/2024	RUC	20600123638	0.044	157.192,66				

Score Sentinel



Puntaje Medio

\* La persona consultada cuenta con los siguientes créditos e indicadores.

- Está Avalado
- Reprogramados DU N 026-20

## Sentinel Sabio

Bancarizado: SI

### Recomendación de Sentinel Sabio

Evaluación Crediticia



**APROBAR**  
Producto Générico

Detalle:

- Cumple con todas las reglas de evaluación

#### Cuota Estimada Mensual

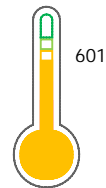
Según el cumplimiento de deudas reportadas

S/ 7896,



### Score Experian

Puntaje Medio



Estadísticamente, en este nivel de score, 17 de 100 empresas podrían caer en incumplimiento en los próximos 12

## Información General

### Datos Principales

07/08/2024: Última actualización de información reportada por SUNAT

Razón Social:	GRUPO PRINTPERU S.A.C.		
Nombre Comercial:	-		
Tipo de Contribuyente:	SOCIEDAD ANONIMA CERRADA		
Estado de Contribuyente:	ACTIVO	Condición del Contribuyente:	HABIDO
Inicio de Actividades:	18/02/2015		
Tamaño contribuyente:	RESTO	Dependencia:	INTENDENCIA LIMA MEPECO
Actividad Económica Principal	ACTIVIDADES DE IMPRESION.		
Actividad Económica Secundaria 1	PUBLICIDAD	Actividad Económica Secundaria 2	-
Fecha Inscripción RRPP:	05/02/2015	Número de Partida Registral:	-
Folio:	-	Asiento:	-

Agente de retención

### Direcciones Registradas

Dirección	Fuente
JIRON MARISCAL ORBEGOSO NRO 271 INT 581 BREÑA - LIMA - LIMA	SUNAT - DOMICILIO FISCAL

### Representantes Legales

Nro Documento	Nombre de Representante	Act	Pre	12m	Fecha desde que ocupa Cargo	Cargo
41427598	YNGA LOPEZ NORVIL				05/02/2015	-

### Empresas Relacionadas a:

#### YNGA LOPEZ NORVIL

Ruc	Razón Social	Semáforos			Fecha desde que ocupa Cargo	Cargo	Estado
		Act	Pre	12m			
20608625616	CORPORACION AKUELAP E.I.R.L				14/10/2021	-	ACTIVO

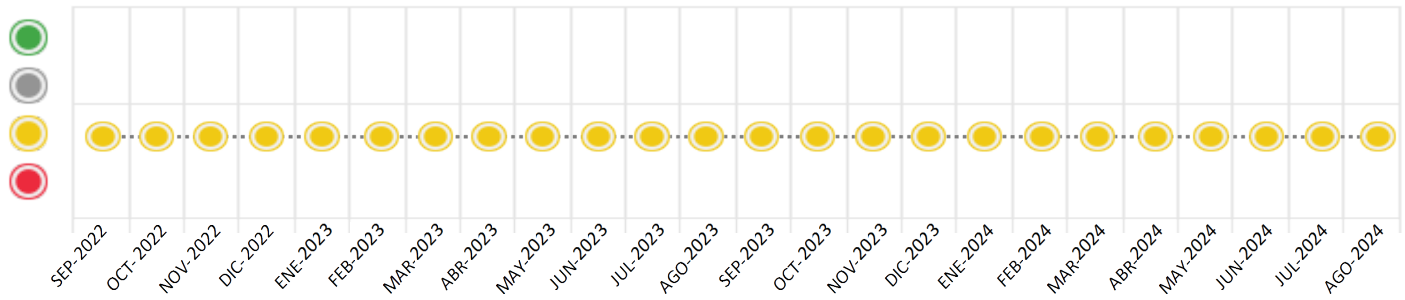
## Consulta Rápida

### Documento de identidad consultado

Fecha Proceso	Tipo Doc.	N. Doc.	Nombre o Raz. Social	Nota	Deuda Total *	Var.	Actual	Previo	12m
15/08/2024	RUC	20600123638	GRUPO PRINTPERU S.A.C.	0.044	157.192,66				

Montos expresados en unidades de soles\*

Semáforos de los últimos 24 meses



Semáforo	Descripción
	No registra información de deudas
	Sin deudas vencidas
	Deudas con poco atraso*
	Deudas con atraso significativo*

\*Semáforo deuda menor: Deuda vencida menor S/ 100 personas naturales o menor S/ 500 personas jurídicas

- Verde: 0 <= Sem. < 0.001
- Amarillo: 0.001 <= Sem. <= 2
- Rojo: 2 < Sem. <= 6

Variación	Descripción
	Variación Negativa: Retraso en los pagos
	Variación Positiva: Mejora en sus pagos
	Variación Porcentual Positiva: El monto total reportado por la SBS/Microfinanzas o número de instituciones financieras ha aumentado
	Variación Porcentual Negativa: El monto total reportado por la SBS/Microfinanzas o número de instituciones financieras ha disminuido
	Aproximadamente igual o igual

## Detalle de la deuda SBS/Microfinanzas

Entidad	Deuda Anterior			Deuda a AGO 2024				Rect. (1)	Disc.
	FEB 2024	MAY 2024	JUL 2024	Fecha Inf.	Calif. (2)	Monto *	Días Venc.		
BCP	210.269,19	176.358,22	155.443,66	30/06/2024	NOR	155.443,66			
TOTAL	210.269,19	176.358,22	155.443,66			155.443,66			

(1) Ver detalle en el cuadro de Rectificaciones SBS

(2) NOR: Normal, CPP: Con Problemas Potenciales, DEF: Deficiente, DUD: Dudoso, PER: Pérdida, SCAL: Sin Calificación

## Detalle de la deuda de Otros Créditos

Entidad	Deuda Anterior			Deuda a AGO 2024				Disc.
	FEB 2024	MAY 2024	JUL 2024	Fecha Inf.	Calif. (2)	Monto	Días Venc.	
TOTAL								

(2) NOR: Normal, CPP: Con Problemas Potenciales, DEF: Deficiente, DUD: Dudoso, PER: Pérdida, SCAL: Sin Calificación

## Detalle de vencidos

# Doc	Fuente - Acreedor	Monto *	Días Venc.
	Protestos Sin Regularizar	0,00	

## Utilización de Líneas de Crédito

Instituciones	**	Línea Aprobada	Línea No Utilizada	Línea Utilizada	% L. Util.
TOTAL					0%

\*\*Tipo de Crédito

## Principales Acreedores

Montos expresados en unidades de soles\*

## Resumen de Deudas

Descripción de la Deuda	Monto *	Días
Deuda total SBS al 30/06/2024	155.443,66	
% Calificación normal	100.00	
Peor Calificación (2)	NOR	
Otros Créditos	0,00	****
Deuda vencida		
Protestos Sin Regularizar	1.749,00	3,283
Total deuda vencida	1.749,00	

## Detalle de deuda SBS/Microfinanzas

Institución SBS	Calif. (2)	Saldo *	% Ven.	Días Venc.	Rect.(1)
BCP	NOR	155.443,66	0.00		
Deuda Total SBS/MicroFinanzas		155.443,66	0		

## Detalle de Riesgos SBS/Microfinanzas

Concepto	Saldo *
Deuda Directa	155.443,66
Deuda Indirecta	0,00
Deuda Castigada	0,00
Deuda Total SBS/MicroFinanzas	155.443,66
Línea Tarj.Cred. No utilizada	0,00
Total Riesgo SBS/MicroFinanzas	155.443,66

## Detalle de deuda Otros Créditos

Empresa	Calif. (2)	Saldo *	% Ven.	Días Venc.	Disc.
Deuda Total Otros Créditos		0,00	0		

## Detalle de vencidos

# Doc	Fuente - Acreedor	Monto *	Días Venc.
	Protestos Sin Regularizar	0,00	

## Detalle Variación

Montos expresados en unidades de soles\*

## Resumen de la variación

Descripción de la deuda	22/07/2024	15/08/2024	Variación
Score	0.053	0.044	-0.009
Nro. Entidades SBS/Microf.	1	1	0
Riesgo Total SBS/Microf. *	155.443,66	155.443,66	
Deuda Directa	155.443,66	155.443,66	0,00
Deuda Indirecta	0,00	0,00	0,00
Deuda Castigada	0,00	0,00	0,00

Variación del Riesgo Total SBS/Microf. *	Antes	15/08/2024	Variación
Último Mes	155.443,66	155.443,66	0,00
Último Trimestre	176.358,22	155.443,66	-20.914,56
Último Semestre	210.269,19	155.443,66	-54.825,53
Último Año	87.500,23	155.443,66	67.943,43

Calificación SBS/Microf.	22/07/2024	15/08/2024	Variación
% NOR (Normal)	100.00	100.00	0.00
% CPP (Con Problemas Potenciales)	0.00	0.00	0.00
% DEF (Deficiente)	0.00	0.00	0.00
% DUD (Dudoso)	0.00	0.00	0.00
% PER (Pérdida)	0.00	0.00	0.00

Deuda vencida *	22/07/2024	15/08/2024	Variación
Documentos Impagos	367,98	0,00	367,98



Total deuda vencida	367,98	0,00	367,98
Deuda por Otros Créditos *	22/07/2024	15/08/2024	Variación
Total deuda otros créditos	0,00	0,00	0,00

Detalle de la variación

Fuente - Acreedor *	22/07/2024	15/08/2024	Variación
Documentos Impagos			367,98
CLARO SERVICIOS	367,98	0,00	-367,98

### Posición Histórica

Montos expresados en unidades de soles\*

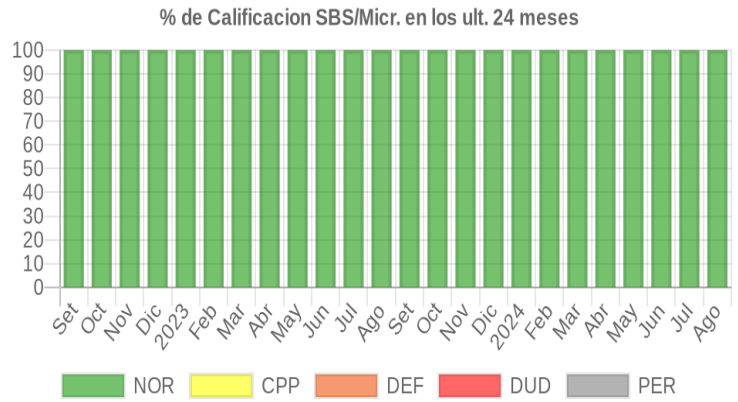
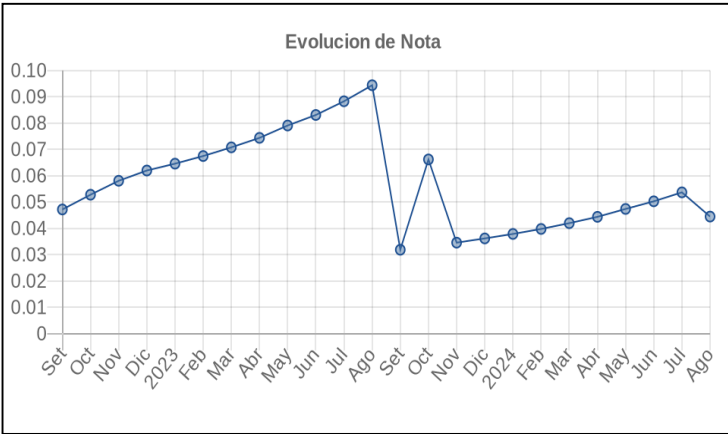
Fecha de Proceso	Sema. Actual	Sem. Riesgo	Var.	Superintendencia de Banca y Seguros (SBS/Microfinan.)				Otros Créditos	Otros Vencidos *				Ctas. Cerr./Anu.		Otros Repor. Negati.	
				# Enti.	Deuda Total *	% Cali. normal	Peor Califi.(2)		Deuda Vencida *	Protestos	Docs. Impagos	Deuda Tributaria	Deuda Laboral	Cta. Cte.		Tar. Créd.
15/08/2024	●	0.044	☰	1	155.443,66	100.00	NOR	0,00	0,00	1.749,00	0,00	0,00	0,00	0	0	0
22/07/2024	●	0.053	⦿	1	155.443,66	100.00	NOR	0,00	0,00	1.749,00	367,98	0,00	0,00	0	0	0
15/07/2024	●	0.050	☰	1	165.929,94	100.00	NOR	0,00	0,00	1.749,00	367,98	0,00	0,00	0	0	0
21/06/2024	●	0.050	⦿	1	165.929,94	100.00	NOR	0,00	0,00	1.749,00	367,98	0,00	0,00	0	0	0
13/06/2024	●	0.047	☰	1	176.358,22	100.00	NOR	0,00	0,00	1.749,00	367,98	0,00	0,00	0	0	0
21/05/2024	●	0.047	☰	1	176.358,22	100.00	NOR	0,00	0,00	1.749,00	367,98	0,00	0,00	0	0	0
20/05/2024	●	0.047	⦿	1	176.358,22	100.00	NOR	0,00	0,00	1.749,00	367,98	0,00	0,00	0	0	0
22/04/2024	●	0.044	⦿	1	188.293,87	100.00	NOR	0,00	0,00	1.749,00	367,98	0,00	0,00	0	0	0
15/04/2024	●	0.042	☰	1	199.482,70	100.00	NOR	0,00	0,00	1.749,00	367,98	0,00	0,00	0	0	0
21/03/2024	●	0.042	⦿	1	199.482,70	100.00	NOR	0,00	0,00	1.749,00	367,98	0,00	0,00	0	0	0
15/03/2024	●	0.039	☰	1	210.269,19	100.00	NOR	0,00	0,00	1.749,00	367,98	0,00	0,00	0	0	0
21/02/2024	●	0.039	⦿	1	210.269,19	100.00	NOR	0,00	0,00	1.749,00	367,98	0,00	0,00	0	0	0
16/02/2024	●	0.037	☰	1	220.956,93	100.00	NOR	0,00	0,00	1.749,00	367,98	0,00	0,00	0	0	0
21/01/2024	●	0.037	☰	1	220.956,93	100.00	NOR	0,00	0,00	1.749,00	367,98	0,00	0,00	0	0	0
19/01/2024	●	0.037	⦿	1	220.956,93	100.00	NOR	0,00	0,00	1.749,00	367,98	0,00	0,00	0	0	0
22/12/2023	●	0.036	⦿	1	231.721,16	100.00	NOR	0,00	0,00	1.749,00	367,98	0,00	0,00	0	0	0
18/12/2023	●	0.034	☰	1	242.151,78	100.00	NOR	0,00	0,00	1.749,00	367,98	0,00	0,00	0	0	0
23/11/2023	●	0.034	⦿	1	242.151,78	100.00	NOR	0,00	0,00	1.749,00	367,98	0,00	0,00	0	0	0
17/11/2023	●	0.033	☰	1	252.642,26	100.00	NOR	0,00	0,00	1.749,00	367,98	0,00	0,00	0	0	0
06/11/2023	●	0.033	☰	1	252.642,26	100.00	NOR	0,00	0,00	1.749,00	367,98	0,00	0,00	0	0	0
30/10/2023	●	0.066	☰	1	252.642,26	100.00	NOR	0,00	0,00	1.749,00	367,98	2.139,00	0,00	0	0	0
24/10/2023	●	0.066	☰	1	252.642,26	100.00	NOR	0,00	0,00	1.749,00	367,98	2.135,00	0,00	0	0	0
23/10/2023	●	0.033	⦿	1	252.642,26	100.00	NOR	0,00	0,00	1.749,00	367,98	0,00	0,00	0	0	0
13/10/2023	●	0.031	☰	1	262.840,16	100.00	NOR	0,00	0,00	1.749,00	367,98	0,00	0,00	0	0	0
21/09/2023	●	0.031	⦿	1	262.840,16	100.00	NOR	0,00	0,00	1.749,00	367,98	0,00	0,00	0	0	0
18/09/2023	●	0.094	☰	1	87.500,23	100.00	NOR	0,00	0,00	1.749,00	367,98	0,00	0,00	0	0	0
24/08/2023	●	0.094	☰	1	87.500,23	100.00	NOR	0,00	0,00	1.749,00	367,98	0,00	0,00	0	0	0
11/08/2023	●	0.088	☰	1	93.708,95	100.00	NOR	0,00	0,00	1.749,00	367,98	0,00	0,00	0	0	0
24/07/2023	●	0.088	⦿	1	93.708,95	100.00	NOR	0,00	0,00	1.749,00	367,98	0,00	0,00	0	0	0
17/07/2023	●	0.083	☰	1	99.744,89	100.00	NOR	0,00	0,00	1.749,00	367,98	0,00	0,00	0	0	0
22/06/2023	●	0.083	⦿	1	99.744,89	100.00	NOR	0,00	0,00	1.749,00	367,98	0,00	0,00	0	0	0
16/06/2023	●	0.079	☰	1	104.932,42	100.00	NOR	0,00	0,00	1.749,00	367,98	0,00	0,00	0	0	0
22/05/2023	●	0.079	⦿	1	104.932,42	100.00	NOR	0,00	0,00	1.749,00	367,98	0,00	0,00	0	0	0
15/05/2023	●	0.074	☰	1	111.593,83	100.00	NOR	0,00	0,00	1.749,00	367,98	0,00	0,00	0	0	0
24/04/2023	●	0.074	⦿	1	111.593,83	100.00	NOR	0,00	0,00	1.749,00	367,98	0,00	0,00	0	0	0
14/04/2023	●	0.070	☰	1	117.465,85	100.00	NOR	0,00	0,00	1.749,00	367,98	0,00	0,00	0	0	0
22/03/2023	●	0.070	⦿	1	117.465,85	100.00	NOR	0,00	0,00	1.749,00	367,98	0,00	0,00	0	0	0
20/03/2023	●	0.067	☰	1	123.204,48	100.00	NOR	0,00	0,00	1.749,00	367,98	0,00	0,00	0	0	0
24/02/2023	●	0.067	☰	1	123.204,48	100.00	NOR	0,00	0,00	1.749,00	367,98	0,00	0,00	0	0	0
21/02/2023	●	0.067	⦿	1	123.204,48	100.00	NOR	0,00	0,00	1.749,00	367,98	0,00	0,00	0	0	0
23/01/2023	●	0.064	⦿	1	128.805,74	100.00	NOR	0,00	0,00	1.749,00	367,98	0,00	0,00	0	0	0
20/01/2023	●	0.062	☰	1	134.345,46	100.00	NOR	0,00	0,00	1.749,00	367,98	0,00	0,00	0	0	0
22/12/2022	●	0.062	⦿	1	134.345,46	100.00	NOR	0,00	0,00	1.749,00	367,98	0,00	0,00	0	0	0
19/12/2022	●	0.058	☰	1	143.381,58	100.00	NOR	0,00	0,00	1.749,00	367,98	0,00	0,00	0	0	0
23/11/2022	●	0.058	⦿	1	143.381,58	100.00	NOR	0,00	0,00	1.749,00	367,98	0,00	0,00	0	0	0
18/11/2022	●	0.057	☰	1	144.347,10	100.00	NOR	0,00	0,00	1.749,00	367,98	0,00	0,00	0	0	0
26/10/2022	●	0.052	☰	1	144.347,10	100.00	NOR	0,00	0,00	1.749,00	183,99	0,00	0,00	0	0	0
24/10/2022	●	0.052	⦿	1	144.347,10	100.00	NOR	0,00	0,00	1.749,00	183,99	0,00	0,00	0	0	0



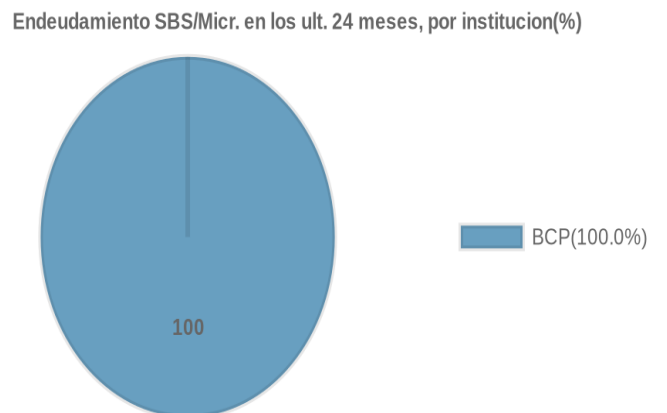
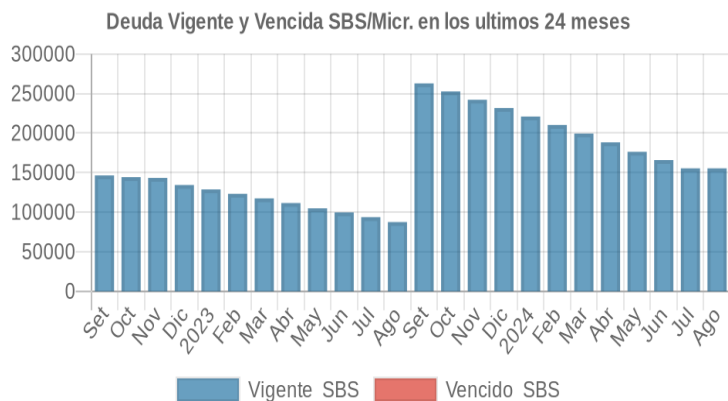
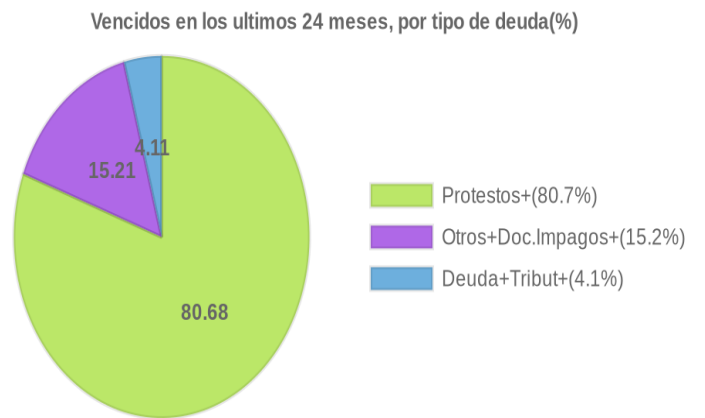
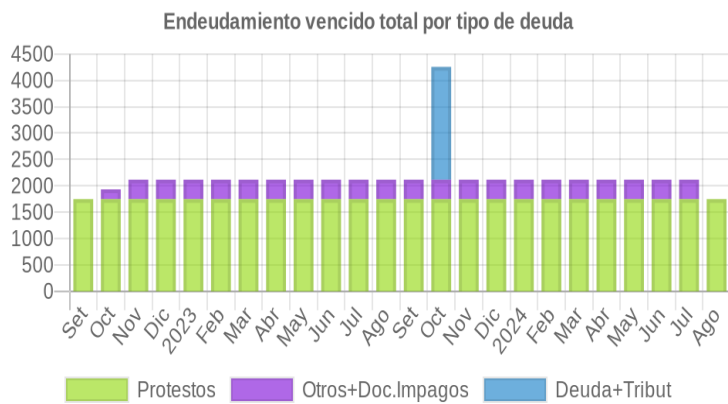
19/10/2022	●	0.052	☰	1	146.447,00	100.00	NOR	0,00	0,00	1.749,00	183,99	0,00	0,00	0	0	0
22/09/2022	●	0.047	⊗	1	146.447,00	100.00	NOR	0,00	0,00	1.749,00	0,00	0,00	0,00	0	0	0

## Gráficos

Montos expresados en unidades de soles\*



NOR: Normal, CPP: Con Problemas Potenciales, DEF: Deficiente, DUD: Dudoso, PER: Pérdida, SCAL: Sin Calificación





## Reporte de Vencidos

Montos expresados en unidades de soles\*

Fuente - Acreedor	MAY 2024			JUN 2024			JUL 2024			AGO 2024		
	# Docs.	Monto *	Dias V.	# Docs.	Monto *	Dias V.	# Docs.	Monto *	Dias V.	# Docs.	Monto *	Dias V.
Documentos Impagos												
CLARO SERVICIOS	2	367,98	818	2	367,98	848	2	367,98	87		0,00	0
Total	2	367,98	818	2	367,98	848	2	367,98	87	0		
Deuda Tributaria												
SUPERINTENDENCIA NACIONAL DE ADMINISTRACION		0,00			0,00			0,00			0,00	
Total	0			0			0			0		

Montos expresados en unidades de soles\*

Fuente - Acreedor	ENE 2024			FEB 2024			MAR 2024			ABR 2024		
	# Docs.	Monto *	Dias V.	# Docs.	Monto *	Dias V.	# Docs.	Monto *	Dias V.	# Docs.	Monto *	Dias V.
Documentos Impagos												
CLARO SERVICIOS	2	367,98	697	2	367,98	726	2	367,98	75	2	367,98	78
Total	2	367,98	697	2	367,98	726	2	367,98	75	2	367,98	78
Deuda Tributaria												
SUPERINTENDENCIA NACIONAL DE ADMINISTRACION		0,00			0,00			0,00			0,00	
Total	0			0			0			0		

Montos expresados en unidades de soles\*

Fuente - Acreedor	SET 2023			OCT 2023			NOV 2023			DIC 2023		
	# Docs.	Monto *	Dias V.	# Docs.	Monto *	Dias V.	# Docs.	Monto *	Dias V.	# Docs.	Monto *	Dias V.
Documentos Impagos												
CLARO SERVICIOS	2	367,98	574	2	367,98	605	2	367,98	63	2	367,98	66
Total	2	367,98	574	2	367,98	605	2	367,98	63	2	367,98	66
Deuda Tributaria												
SUPERINTENDENCIA NACIONAL DE ADMINISTRACION		0,00		1	2.139,00	518		0,00	0		0,00	
Total	0			1	2.139,00	518	0			0		

## Reporte SBS/Microfinanzas

Montos expresados en unidades de soles\*

Última fecha reportada por la SBS : 30/06/2024

ÚLTIMOS 6 MESES		MAR 2024 (SBS: FEB 2024)	ABR 2024 (SBS: MAR 2024)	MAY 2024 (SBS: ABR 2024)	JUN 2024 (SBS: MAY 2024)	JUL 2024 (SBS: JUN 2024)	AGO 2024 (SBS: JUN2024)
% Porcentaje de Calificación	NOR (Normal)	100.00	100.00	100.00	100.00	100.00	100.00
	CPP (Con Problemas Pote.)	0.00	0.00	0.00	0.00	0.00	0.00
	DEF (Deficiente)	0.00	0.00	0.00	0.00	0.00	0.00
	DUD (Dudoso)	0.00	0.00	0.00	0.00	0.00	0.00
	PER (Pérdida)	0.00	0.00	0.00	0.00	0.00	0.00

Institución	MAR 2024 (SBS: FEB 2024)		ABR 2024 (SBS: MAR 2024)		MAY 2024 (SBS: ABR 2024)		JUN 2024 (SBS: MAY 2024)		JUL 2024 (SBS: JUN 2024)		AGO 2024 (SBS: JUN2024)	
	Monto *	Dias V.	Monto *	Dias V.	Monto *	Dias V.	Monto *	Dias V.	Monto *	Dias V.	Monto *	Dias V.
BCP	199.482,70		188.293,87		176.358,22		165.929,94		155.443,66		155.443,66	
TOTAL	199.482,70		188.293,87		176.358,22		165.929,94		155.443,66		155.443,66	

Última fecha reportada por la SBS : 30/06/2024

Operación	MAR 2024 (SBS: FEB 2024)		ABR 2024 (SBS: MAR 2024)		MAY 2024 (SBS: ABR 2024)		JUN 2024 (SBS: MAY 2024)		JUL 2024 (SBS: JUN 2024)		AGO 2024 (SBS: JUN2024)	
	Monto *	Dias V.	Monto *	Dias V.	Monto *	Dias V.	Monto *	Dias V.	Monto *	Dias V.	Monto *	Dias V.
RESUMEN												
- Total Deuda	199.482,70		188.293,87		176.358,22		165.929,94		155.443,66		155.443,66	
- Garantías	198.968,00		187.900,00		176.080,00		165.698,00		155.258,00		155.258,00	
CREDITOS DIRECTOS												
- CRÉDITOS VIGENTES	199.482,70		188.293,87		176.358,22		165.929,94		155.443,66		155.443,66	



-- Pyme: SobregirosCC	38,25						
-- Pyme: Préstamos	199.444,45	188.293,87	176.358,22	165.929,94	155.443,66	155.443,66	
--- NoRevolventes	199.444,45	188.293,87	176.358,22	165.929,94	155.443,66	155.443,66	
<b>GARANTIAS</b>							
- GARANTIAS RECIBIDAS	198.969,44	187.900,70	176.081,32	165.699,09	155.258,96	155.258,96	
-- Gob. Nacional Reactiva Perú	8.320,71						
-- Gob. Nacional Reprog. Reactiva Perú		6.738,09	4.354,69	3.633,38	2.910,36	2.910,36	
-- GtiasNoPref(AvalyFianza)	190.648,73	181.162,61	171.726,63	162.065,71	152.348,60	152.348,60	
- PROGRAMA REACTIVA PERU	8.795,72	7.131,26	4.631,59	3.864,23	3.095,06	3.095,06	

Montos expresados en unidades de soles\*

Última fecha reportada por la SBS : 30/06/2024

6 MESES ANTERIORES		SET 2023 (SBS: AGO 2023)	OCT 2023 (SBS: SET 2023)	NOV 2023 (SBS: OCT 2023)	DIC 2023 (SBS: NOV 2023)	ENE 2024 (SBS: DIC 2023)	FEB 2024 (SBS: ENE 2024)
% Porcentaje	NOR (Normal)	100.00	100.00	100.00	100.00	100.00	100.00
	CPP (Con Problemas Pote.)	0.00	0.00	0.00	0.00	0.00	0.00
de	DEF (Deficiente)	0.00	0.00	0.00	0.00	0.00	0.00
Calificación	DUD (Dudoso)	0.00	0.00	0.00	0.00	0.00	0.00
	PER (Pérdida)	0.00	0.00	0.00	0.00	0.00	0.00

Institución	SET 2023 (SBS: AGO 2023)		OCT 2023 (SBS: SET 2023)		NOV 2023 (SBS: OCT 2023)		DIC 2023 (SBS: NOV 2023)		ENE 2024 (SBS: DIC 2023)		FEB 2024 (SBS: ENE 2024)	
	Monto *	Dias V.	Monto *	Dias V.	Monto *	Dias V.	Monto *	Dias V.	Monto *	Dias V.	Monto *	Dias V.
BCP	262.840,16		252.642,26		242.151,78		231.721,16		220.956,93		210.269,19	
TOTAL	262.840,16		252.642,26		242.151,78		231.721,16		220.956,93		210.269,19	

Última fecha reportada por la SBS : 30/06/2024

Operación	SET 2023 (SBS: AGO 2023)		OCT 2023 (SBS: SET 2023)		NOV 2023 (SBS: OCT 2023)		DIC 2023 (SBS: NOV 2023)		ENE 2024 (SBS: DIC 2023)		FEB 2024 (SBS: ENE 2024)	
	Monto *	Dias V.	Monto *	Dias V.	Monto *	Dias V.	Monto *	Dias V.	Monto *	Dias V.	Monto *	Dias V.
<b>RESUMEN</b>												
- Total Deuda	262.840,16		252.642,26		242.151,78		231.721,16		220.956,93		210.269,19	
- Línea No Utilizada	4.743,22		4.789,40		4.896,07		4.885,82					
- Garantías	261.632,00		251.560,00		241.247,00		230.897,00		220.318,00		209.712,00	
<b>CREDITOS DIRECTOS</b>												
- CRÉDITOS VIGENTES	262.840,16		252.642,26		242.151,78		231.721,16		220.956,93		210.269,19	
-- Pyme: Cred.Rev.LíneaTarj.Crédito	246,29		200,18		103,93		103,93					
-- Pyme: Préstamos	262.593,87		252.442,08		242.047,85		231.617,23		220.956,93		210.269,19	
--- NoRevolventes	262.593,87		252.442,08		242.047,85		231.617,23		220.956,93		210.269,19	
<b>LÍNEA NO UTIL. Y CRED. NO DESEMB.</b>												
- LinCredTarjetaCrédito	4.743,22		4.789,40		4.896,07		4.885,82					
<b>GARANTIAS</b>												
- GARANTIAS RECIBIDAS	261.632,47		251.561,20		241.247,78		230.898,10		220.319,03		209.712,63	
-- Gob. Nacional Reactiva Perú	17.732,47		16.173,66		14.609,78		13.043,28		11.471,86		9.898,19	
-- GtiasNoPref(AvalyFianza)	243.900,00		235.387,54		226.638,00		217.854,82		208.847,17		199.814,44	
- PROGRAMA REACTIVA PERU	18.693,87		17.054,54		15.409,85		13.762,41		12.109,76		10.454,75	

Reporte SBS/Microfinanzas por entidades

Reportado por : BCP

Última fecha reportada por la SBS : 30/06/2024

Operación	MAR 2024 (SBS: FEB2024)		ABR 2024 (SBS: MAR2024)		MAY 2024 (SBS: ABR2024)		JUN 2024 (SBS: MAY2024)		JUL 2024 (SBS: JUN2024)		AGO 2024 (SBS: JUN2024)	
	Monto *	Dias V.	Monto *	Dias V.	Monto *	Dias V.	Monto *	Dias V.	Monto *	Dias V.	Monto *	Dias V.
Calificación (2)	NOR		NOR		NOR		NOR		NOR		NOR	
<b>RESUMEN</b>												
- Total Deuda	199.482,70		188.293,87		176.358,22		165.929,94		155.443,66		155.443,66	
- Garantías	198.968,00		187.900,00		176.080,00		165.698,00		155.258,00		155.258,00	
<b>CREDITOS DIRECTOS</b>												
- CRÉDITOS VIGENTES	199.482,70		188.293,87		176.358,22		165.929,94		155.443,66		155.443,66	
-- Pyme: SobregirosCC	38,25											
-- Pyme: Préstamos	199.444,45		188.293,87		176.358,22		165.929,94		155.443,66		155.443,66	



--- NoRevolventes	199.444,45	188.293,87	176.358,22	165.929,94	155.443,66	155.443,66
<b>GARANTIAS</b>						
- GARANTIAS RECIBIDAS	198.969,44	187.900,70	176.081,32	165.699,09	155.258,96	155.258,96
-- Gob. Nacional Reactiva Perú	8.320,71					
-- Gob. Nacional Reprog. Reactiva Perú		6.738,09	4.354,69	3.633,38	2.910,36	2.910,36
-- GtíasNoPref(AvalyFianza)	190.648,73	181.162,61	171.726,63	162.065,71	152.348,60	152.348,60
- PROGRAMA REACTIVA PERU	8.795,72	7.131,26	4.631,59	3.864,23	3.095,06	3.095,06

Última fecha reportada por la SBS : 30/06/2024

Operación	SET 2023 (SBS: AGO2023)		OCT 2023 (SBS: SET2023)		NOV 2023 (SBS: OCT2023)		DIC 2023 (SBS: NOV2023)		ENE 2024 (SBS: DIC2023)		FEB 2024 (SBS: ENE2024)	
	Monto *	Días V.	Monto *	Días V.	Monto *	Días V.	Monto *	Días V.	Monto *	Días V.	Monto *	Días V.
Calificación (2)	NOR		NOR		NOR		NOR		NOR		NOR	
<b>RESUMEN</b>												
- Total Deuda	262.840,16		252.642,26		242.151,78		231.721,16		220.956,93		210.269,19	
- Línea No Utilizada	4.743,22		4.789,40		4.896,07		4.885,82					
- Garantías	261.632,00		251.560,00		241.247,00		230.897,00		220.318,00		209.712,00	
<b>CREDITOS DIRECTOS</b>												
- CRÉDITOS VIGENTES	262.840,16		252.642,26		242.151,78		231.721,16		220.956,93		210.269,19	
-- Pyme:Cred.Rev.LíneaTarj. Crédito	246,29		200,18		103,93		103,93					
-- Pyme:Préstamos	262.593,87		252.442,08		242.047,85		231.617,23		220.956,93		210.269,19	
--- NoRevolventes	262.593,87		252.442,08		242.047,85		231.617,23		220.956,93		210.269,19	
<b>LINEA NO UTIL. Y CRED. NO DESEMB.</b>												
- LinCredTarjetaCrédito	4.743,22		4.789,40		4.896,07		4.885,82					
<b>GARANTIAS</b>												
- GARANTIAS RECIBIDAS	261.632,47		251.561,20		241.247,78		230.898,10		220.319,03		209.712,63	
-- Gob. Nacional Reactiva Perú	17.732,47		16.173,66		14.609,78		13.043,28		11.471,86		9.898,19	
-- GtíasNoPref(AvalyFianza)	243.900,00		235.387,54		226.638,00		217.854,82		208.847,17		199.814,44	
- PROGRAMA REACTIVA PERU	18.693,87		17.054,54		15.409,85		13.762,41		12.109,76		10.454,75	

Rectificaciones SBS

Entidad	Periodo SBS	Cuenta	Concepto Rectificación	Dice	Debe Decir
---------	-------------	--------	------------------------	------	------------

Aval/Codeudor

Montos expresados en unidades de soles\*

Es Avalista de:		Información reportada por la SBS al 31/05/2024			
Tipo Doc	Nro Documento	Nombre/Razón Social	Act	Pre	12m

Montos expresados en unidades de soles\*

Quiénes lo Avalan:		Información reportada por la SBS al 31/05/2024			
Tipo Doc	Nro Documento	Nombre/Razón Social	Act	Pre	12m
DNI	41427598	YNGA LOPEZ NORVIL	●	●	●
Institución SBS		Calif. (2)	Saldo *		
BANCO DE CREDITO DEL PERÚ		NOR	162.065,71		

Montos expresados en unidades de soles\*

Es Avalista de:		Información Reportada por Entidades de Microfinanzas / Otros Créditos			
Tipo Doc	Nro Documento	Nombre/Razón Social	Act	Pre	12m

Montos expresados en unidades de soles\*

Quiénes lo Avalan:		Información Reportada por Entidades de Microfinanzas / Otros Créditos			
Tipo Doc	Nro Documento	Nombre/Razón Social	Act	Pre	12m

## Documentos Protestados como Deudor/Aceptante

Montos expresados en unidades\*

Reportado por la Cámara de Comercio de Lima (CCL)

### Documentos Protestados sin Regularizar

	# Doc	Monto (S/) *	Max Días Venc.
Total:	0	0,00	

Tipo de Cambio 3.717

Nro. Secuencia	Tip. **	Acreeedor/Girador	Tipo Doc.	Moneda	Monto *	Monto * (S/)	Boletín	F. Protesto	F. Venc	Días Venc.
----------------	---------	-------------------	-----------	--------	---------	--------------	---------	-------------	---------	------------

\*\*PR: Protestos, CJ: Cobranza Judicial, MO: Moras, PP: Procesos Penales

Montos expresados en unidades\*

Reportado por la Cámara de Comercio de Lima (CCL)

### Documentos Protestados Regularizados

	# Doc	Monto (S/) *
Total:	0	0,00

Nro. Secuencia	Tip. **	Acreeedor/Girador	Tipo Doc.	Moneda	Monto *	Monto * (S/)	Boletín	F. Protesto	F. Venc.	F. Reg
----------------	---------	-------------------	-----------	--------	---------	--------------	---------	-------------	----------	--------

\*\*PR: Protestos, CJ: Cobranza Judicial, MO: Moras, PP: Procesos Penales

## Detalle de Vencidos

## Comercio Exterior

Montos expresados en unidades de dólares

Muestra información reportada por la SUNAT desde el 07/02/2011

### Resumen por Ejercicio

Ejercicio	Actividad	Número de Operaciones	Importe USD *	N° Países	3 países con mayor número de operaciones
-----------	-----------	-----------------------	---------------	-----------	------------------------------------------

### Resumen por Meses

Actividad	Ejercicio	Mes	Número de Operaciones	Importe USD *	N° Países	3 países con mayor número de operaciones
-----------	-----------	-----	-----------------------	---------------	-----------	------------------------------------------

## PUBLICACIÓN DIARIO "EL PERUANO"

## Reporte Otros Créditos

Institución	MAR 2024		ABR 2024		MAY 2024		JUN 2024		JUL 2024		AGO 2024	
	Monto *	Días V.	Monto *	Días V.	Monto *	Días V.	Monto *	Días V.	Monto *	Días V.	Monto *	Días V.



Institución	SET 2023		OCT 2023		NOV 2023		DIC 2023		ENE 2024		FEB 2024	
	Monto *	Dias V.	Monto *	Dias V.	Monto *	Dias V.	Monto *	Dias V.	Monto *	Dias V.	Monto *	Dias V.

Reporte Otros Créditos por entidades

Sin Información