



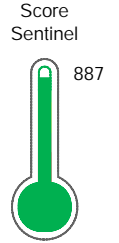
Reporte de Deudas

El reporte contiene solo los títulos seleccionados

- Información General
- Consulta Rápida
- Principales Acreedores
- Detalle Variación
- Posición Histórica
- Gráficos
- Rep. Vencidos
- Rep. SBS/Microf.
- SBS/Microf. Entidades
- Rectificaciones SBS
- Avalados/Avalistas
- Hechos de Importancia
- Documentos CCL
- Detalle de Vencidos
- Comercio Exterior
- Otros Créditos
- Otros Créd. Entidades
- Otros Rep. Negativos

RUC 20393625890 - JVJ SERVICE ORIENTE S.A.C.

Fecha Proceso	Tipo Doc.	N. Doc.	Nota	Deuda Total *	Var.	Actual	Previo	12m
22/07/2024	RUC	20393625890	0.000	1.067.257,69				



Excelente Puntaje

*** La persona consultada cuenta con los siguientes créditos e indicadores.**

- Línea de Crédito
- Está Avalado
- Reprogramados DU N 026-

Sentinel Sabio

Bancarizado: SI

Recomendación de Sentinel Sabio

Evaluación Crediticia



APROBAR
Producto Genérico

Detalle:

- Cumple con todas las reglas de evaluación

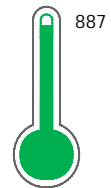
Cuota Estimada Mensual

Según el cumplimiento de deudas reportadas

S/ 49229,



Score Experian



Excelente Puntaje

Estadísticamente, en este nivel de score, 3 de 100 empresas podrían caer en incumplimiento en los próximos 12 meses

Información General

Datos Principales

13/06/2024: Última actualización de información reportada por SUNAT

Razón Social:	JVJ SERVICE ORIENTE S.A.C.		
Nombre Comercial:	JVJ SERVICE S.A.C.		
Tipo de Contribuyente:	SOCIEDAD ANONIMA CERRADA		
Estado de Contribuyente:	ACTIVO	Condición del Contribuyente:	HABIDO
Inicio de Actividades:	16/09/2010		
Tamaño contribuyente:	RESTO	Dependencia:	O.Z. UCAYALI-PRICO
Actividad Económica Principal	ALQUILER MAQUI. Y EQUIP.CONSTRUCCION.		
Actividad Económica Secundaria 1	CONSTRUCCION EDIFICIOS COMPLE	Actividad Económica Secundaria 2	ALMACENAMIENTO Y DEPOSITO
Fecha Inscripción RRPP:	26/08/2010	Número de Partida Registral:	-
Folio:	-	Asiento:	-

Agente de retención

Direcciones Registradas

Dirección	Fuente
JIRON INMACULADA/ZAVALA NRO 198 CALLERIA - CORONEL PORTILLO - UCAYALI (FRENTE AL HOTEL QALLWA)	SUNAT - DOMICILIO FISCAL
JIRON BUENOS AMIGOS NRO. 290 URBANIZACION BUENOS AMIGOS ATE - LIMA - LIMA	SUNAT - DEPOSITO
AVENIDA SANTA CLARA NRO. S/N PUEBLO JOVEN SAN FERNANDO MANANTAY - CORONEL PORTILLO - UCAYALI (DENTRO DEL ASERRADERO SAN ANTONIO)	SUNAT - DEPOSITO
CARRETERA FEDERICO BASADRE KM. 7.20 YARINACocha - CORONEL PORTILLO - UCAYALI	SUNAT - SUCURSAL
ESTACION RIO BLANCO NRO. S/N OTR. LOTE 95 - PETROTAL PUINAHUA - REQUENA - LORETO	SUNAT - SUCURSAL
BASE MALVINAS NRO. S/N OTR. LOTE 56 - 88 - PLUSPETRO MEGANTONI - LA CONVENCION - CUSCO (DENTRO DE LA BASE MALVINAS)	SUNAT - SUCURSAL
PASAJE GRILLO NRO. 157 URBANIZACION PASAJE GRILLO IQUITOS - MAYNAS - LORETO (ESQUINA MORONA COCHA)	SUNAT - DEPOSITO
AVENIDA LAS CASUARINAS NRO. 351 DTO. 302 URBANIZACION HUERTOS DE SAN ANTONIO SANTIAGO DE SURCO - LIMA - LIMA	SUNAT - DOMICILIO ADICIONAL

Representantes Legales

Nro Documento	Nombre de Representante	Act	Pre	12m	Fecha desde que ocupa Cargo	Cargo
41876587	FABRIS VELASQUEZ VICTOR RODOLFO				30/04/2014	GERENTE GENERAL

Empresas Relacionadas a:

FABRIS VELASQUEZ VICTOR RODOLFO

Ruc	Razón Social	Semáforos	Fecha desde que ocupa Cargo	Cargo	Estado		
Act	Pre	12m					
2039327751	INVERSIONES VERDE VIDA E.I.R.L.				19/06/2006	GERENTE	BAJA DE OFICIO

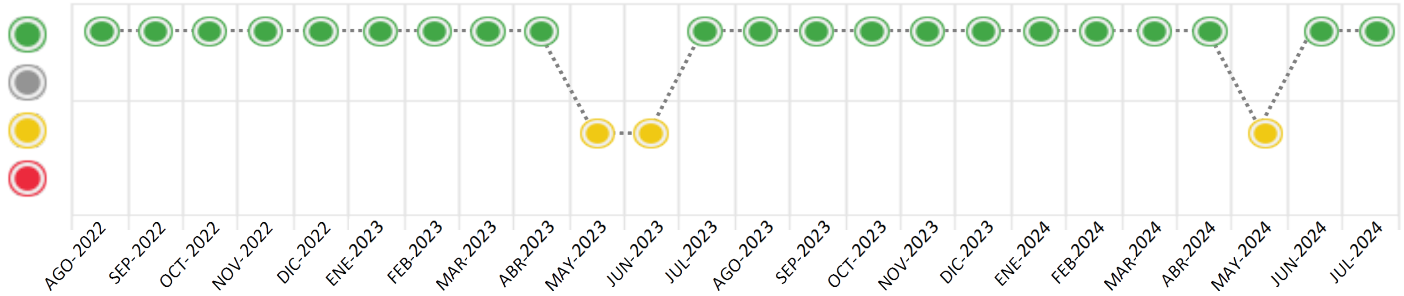
Consulta Rápida

Documento de identidad consultado

Fecha Proceso	Tipo Doc.	N. Doc.	Nombre o Raz. Social	Nota	Deuda Total *	Var.	Actual	Previo	12m
22/07/2024	RUC	20393625890	JVJ SERVICE ORIENTE S.A.C.	0.000	1.067.257,69				

Montos expresados en unidades de soles*

Semáforos de los últimos 24 meses



Semáforo	Descripción
	No registra información de deudas
	Sin deudas vencidas
	Deudas con poco atraso*
	Deudas con atraso significativo*

*Semáforo deuda menor: Deuda vencida menor S/ 100 personas naturales o menor S/ 500 personas jurídicas

- Verde: 0 <= Sem. < 0.001
- Amarillo: 0.001 <= Sem. <= 2
- Rojo: 2 < Sem. <= 6

Variación	Descripción
	Variación Negativa: Retraso en los pagos
	Variación Positiva: Mejora en sus pagos
	Variación Porcentual Positiva: El monto total reportado por la SBS/Microfinanzas o número de instituciones financieras ha aumentado
	Variación Porcentual Negativa: El monto total reportado por la SBS/Microfinanzas o número de instituciones financieras ha disminuido
	Aproximadamente igual o igual

Detalle de la deuda SBS/Microfinanzas

Entidad	Deuda Anterior			Deuda a JUL 2024				Rect. (1)	Disc.
	ENE 2024	ABR 2024	JUN 2024	Fecha Inf.	Calif. (2)	Monto *	Días Venc.		
BCP	520.402,25	645.290,56	374.262,97	30/06/2024	NOR	759.847,03			
BBVA	649.217,56	476.621,41	360.379,93	30/06/2024	NOR	307.410,66			
TOTAL	1.169.619,81	1.121.911,97	734.642,90			1.067.257,69			

(1) Ver detalle en el cuadro de Rectificaciones SBS

(2) NOR: Normal, CPP: Con Problemas Potenciales, DEF: Deficiente, DUD: Dudoso, PER: Pérdida, SCAL: Sin Calificación

Detalle de la deuda de Otros Créditos

Entidad	Deuda Anterior			Deuda a JUL 2024				Disc.
	ENE 2024	ABR 2024	JUN 2024	Fecha Inf.	Calif. (2)	Monto	Días Venc.	
TOTAL								

(2) NOR: Normal, CPP: Con Problemas Potenciales, DEF: Deficiente, DUD: Dudoso, PER: Pérdida, SCAL: Sin Calificación

Detalle de vencidos

# Doc	Fuente - Acreedor	Monto *	Días Venc.

Utilización de Líneas de Crédito

Instituciones	**	Línea Aprobada	Línea No Utilizada	Línea Utilizada	% L. Uti.
BCP	DES		156.733,87		
TOTAL			156.733,87		0%

**(DES): Descuentos

Principales Acreedores

Montos expresados en unidades de soles*

Resumen de Deudas

Descripción de la Deuda	Monto *	Días
Deuda total SBS al 30/06/2024	1.067.257,69	
% Calificación normal	100.00	
Peor Calificación (2)	NOR	
Otros Créditos	0,00	****

Detalle de deuda SBS/Microfinanzas

Institución SBS	Calif. (2)	Saldo *	% Ven.	Días Venc.	Rect.(1)
BCP	NOR	759.847,03	0.00		
BBVA	NOR	307.410,66	0.00		
Deuda Total SBS/MicroFinanzas		1.067.257,69	0		

Detalle de Riesgos SBS/Microfinanzas

Concepto	Saldo *
Deuda Directa	1.011.739,19
Deuda Indirecta	55.518,50
Deuda Castigada	0,00
Deuda Total SBS/MicroFinanzas	1.067.257,69
Línea Tarj.Cred. No utilizada	0,00
Total Riesgo SBS/MicroFinanzas	1.067.257,69

Detalle de deuda Otros Créditos

Empresa	Calif. (2)	Saldo *	% Ven.	Días Venc.	Disc.
Deuda Total Otros Créditos		0,00	0		

Detalle de vencidos

# Doc	Fuente - Acreedor	Monto *	Días Venc.
-------	-------------------	---------	------------

Detalle Variación

Montos expresados en unidades de soles*

Resumen de la variación

Descripción de la deuda	16/07/2024	22/07/2024	Variación
Score	0.000	0.000	0.000
Nro. Entidades SBS/Microf.	2	2	0
Riesgo Total SBS/Microf. *	734.642,90	1.067.257,69	
Deuda Directa	680.379,90	1.011.739,19	331.359,29
Deuda Indirecta	54.263,00	55.518,50	1.255,50
Deuda Castigada	0,00	0,00	0,00

Variación del Riesgo Total SBS/Microf. *	Antes	22/07/2024	Variación
Último Mes	734.642,90	1.067.257,69	332.614,79
Último Trimestre	1.121.911,97	1.067.257,69	-54.654,28
Último Semestre	1.169.619,81	1.067.257,69	-102.362,12
Último Año	1.925.477,28	1.067.257,69	-858.219,59

Calificación SBS/Microf.	16/07/2024	22/07/2024	Variación
% NOR (Normal)	100.00	100.00	0.00
% CPP (Con Problemas Potenciales)	0.00	0.00	0.00
% DEF (Deficiente)	0.00	0.00	0.00
% DUD (Dudoso)	0.00	0.00	0.00
% PER (Pérdida)	0.00	0.00	0.00

Deuda vencida *	16/07/2024	22/07/2024	Variación
Total deuda vencida	0,00	0,00	0,00
Deuda por Otros Créditos *	16/07/2024	22/07/2024	Variación



Total deuda otros créditos	0,00	0,00	0,00
----------------------------	------	------	------

Detalle de la variación			
Fuente - Acreedor *	16/07/2024	22/07/2024	Variación

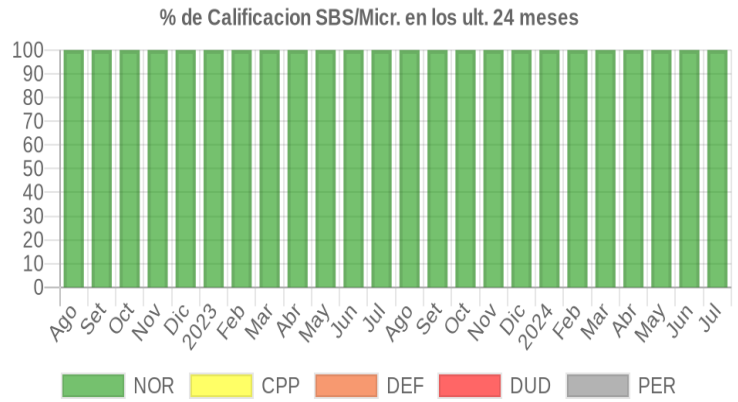
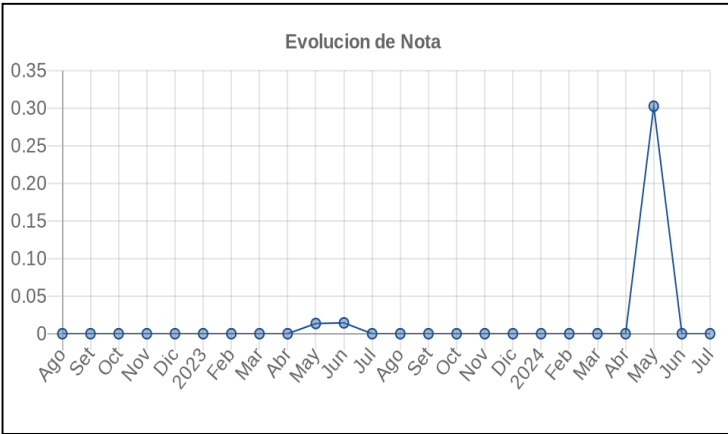
Posición Histórica

Montos expresados en unidades de soles*

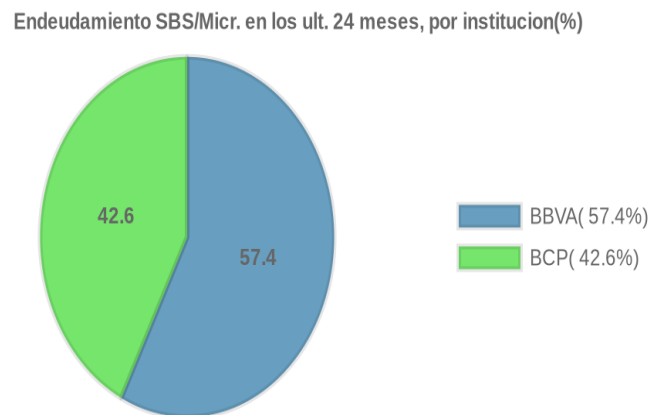
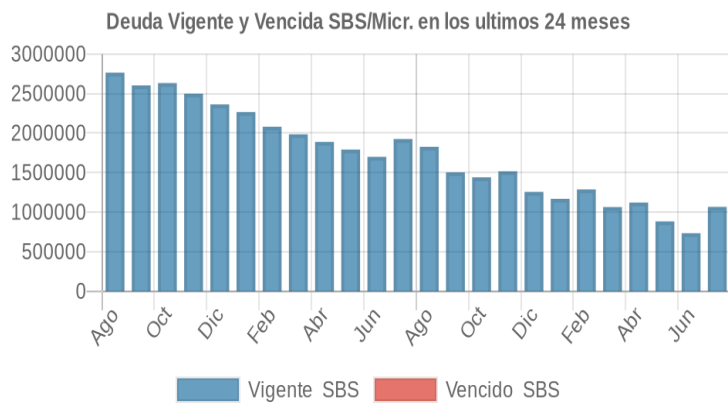
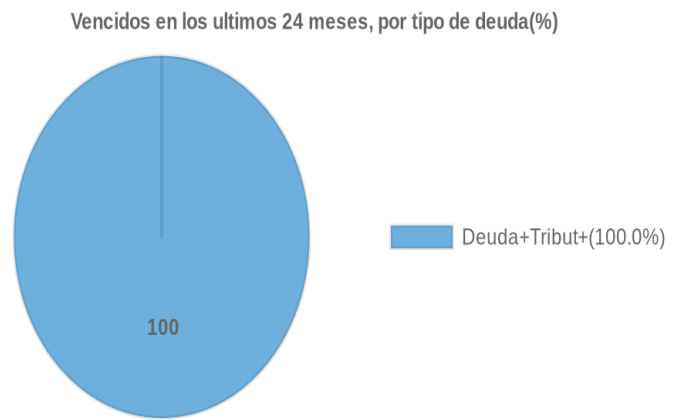
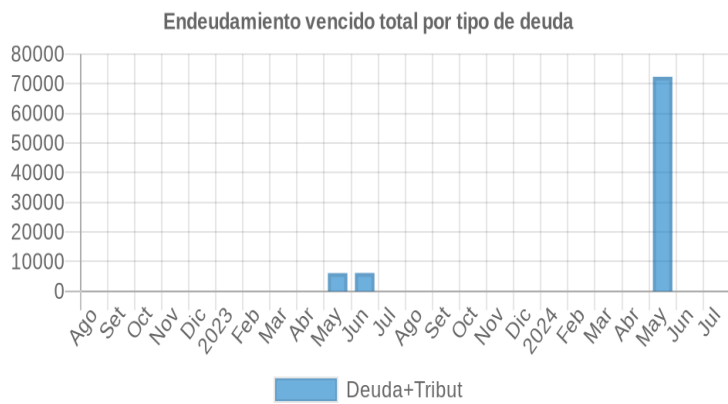
Fecha de Proceso	Sema. Actual	Sem. Riesgo	Var.	Superintendencia de Banca y Seguros (SBS/Microfinan.)				Otros Créditos	Otros Vencidos *				Ctas. Cerr./Anu.		Otros Repor. Negati.		
				# Enti.	Deuda Total *	% Cali. normal	Peor Califi. (2)		Deuda Vencida *	Protestos	Docs. Impagos	Deuda Tributaria	Deuda Laboral	Cta. Cte.		Tar. Créd.	
22/07/2024	●	0.000	⊘	2	1.067.257,69	100.00	NOR	0,00	0,00	0,00	0,00	0,00	0,00	0,00	0	0	0
16/07/2024	●	0.000	▲	2	734.642,90	100.00	NOR	0,00	0,00	0,00	0,00	0,00	0,00	0,00	0	0	0
08/07/2024	●	0.114	▼	2	734.642,90	100.00	NOR	0,00	0,00	0,00	0,00	21.711,00	0,00	0,00	0	0	0
21/06/2024	●	0.000	⊘	2	734.642,90	100.00	NOR	0,00	0,00	0,00	0,00	0,00	0,00	0,00	0	0	0
03/06/2024	●	0.000	▲	2	883.912,06	100.00	NOR	0,00	0,00	0,00	0,00	0,00	0,00	0,00	0	0	0
27/05/2024	●	0.302	▼	2	883.912,06	100.00	NOR	0,00	0,00	0,00	0,00	72.334,00	0,00	0,00	0	0	0
20/05/2024	●	0.000	⊘	2	883.912,06	100.00	NOR	0,00	0,00	0,00	0,00	0,00	0,00	0,00	0	0	0
22/04/2024	●	0.000	⊘	2	1.121.911,97	100.00	NOR	0,00	0,00	0,00	0,00	0,00	0,00	0,00	0	0	0
21/03/2024	●	0.000	⊘	2	1.065.085,92	100.00	NOR	0,00	0,00	0,00	0,00	0,00	0,00	0,00	0	0	0
21/02/2024	●	0.000	⊘	2	1.288.297,66	100.00	NOR	0,00	0,00	0,00	0,00	0,00	0,00	0,00	0	0	0
19/01/2024	●	0.000	⊘	2	1.169.619,81	100.00	NOR	0,00	0,00	0,00	0,00	0,00	0,00	0,00	0	0	0
22/12/2023	●	0.000	⊘	2	1.257.247,73	100.00	NOR	0,00	0,00	0,00	0,00	0,00	0,00	0,00	0	0	0
23/11/2023	●	0.000	⊘	2	1.517.157,69	100.00	NOR	0,00	0,00	0,00	0,00	0,00	0,00	0,00	0	0	0
23/10/2023	●	0.000	⊘	2	1.440.823,55	100.00	NOR	0,00	0,00	0,00	0,00	0,00	0,00	0,00	0	0	0
21/09/2023	●	0.000	⊘	2	1.503.548,34	100.00	NOR	0,00	0,00	0,00	0,00	0,00	0,00	0,00	0	0	0
24/08/2023	●	0.000	⊘	2	1.826.971,49	100.00	NOR	0,00	0,00	0,00	0,00	0,00	0,00	0,00	0	0	0
24/07/2023	●	0.000	⊘	2	1.925.477,28	100.00	NOR	0,00	0,00	0,00	0,00	0,00	0,00	0,00	0	0	0
10/07/2023	●	0.000	▲	2	1.699.522,19	100.00	NOR	0,00	0,00	0,00	0,00	0,00	0,00	0,00	0	0	0
03/07/2023	●	0.012	⊘	2	1.699.522,19	100.00	NOR	0,00	0,00	0,00	0,00	5.290,00	0,00	0,00	0	0	0
26/06/2023	●	0.014	⊘	2	1.699.522,19	100.00	NOR	0,00	0,00	0,00	0,00	6.166,00	0,00	0,00	0	0	0
22/06/2023	●	0.014	⊘	2	1.699.522,19	100.00	NOR	0,00	0,00	0,00	0,00	6.157,00	0,00	0,00	0	0	0
19/06/2023	●	0.013	⊘	2	1.791.938,87	100.00	NOR	0,00	0,00	0,00	0,00	6.157,00	0,00	0,00	0	0	0
12/06/2023	●	0.013	⊘	2	1.791.938,87	100.00	NOR	0,00	0,00	0,00	0,00	6.149,00	0,00	0,00	0	0	0
05/06/2023	●	0.013	⊘	2	1.791.938,87	100.00	NOR	0,00	0,00	0,00	0,00	6.140,00	0,00	0,00	0	0	0
29/05/2023	●	0.013	▼	2	1.791.938,87	100.00	NOR	0,00	0,00	0,00	0,00	6.131,00	0,00	0,00	0	0	0
22/05/2023	●	0.000	⊘	2	1.791.938,87	100.00	NOR	0,00	0,00	0,00	0,00	0,00	0,00	0,00	0	0	0
24/04/2023	●	0.000	⊘	2	1.888.474,79	100.00	NOR	0,00	0,00	0,00	0,00	0,00	0,00	0,00	0	0	0
22/03/2023	●	0.000	⊘	2	1.985.398,83	100.00	NOR	0,00	0,00	0,00	0,00	0,00	0,00	0,00	0	0	0
21/02/2023	●	0.000	⊘	2	2.080.804,65	100.00	NOR	0,00	0,00	0,00	0,00	0,00	0,00	0,00	0	0	0
23/01/2023	●	0.000	⊘	2	2.266.640,39	100.00	NOR	0,00	0,00	0,00	0,00	0,00	0,00	0,00	0	0	0
22/12/2022	●	0.000	⊘	2	2.362.777,99	100.00	NOR	0,00	0,00	0,00	0,00	0,00	0,00	0,00	0	0	0
23/11/2022	●	0.000	⊘	2	2.498.093,63	100.00	NOR	0,00	0,00	0,00	0,00	0,00	0,00	0,00	0	0	0
25/10/2022	●	0.000	▲	2	2.632.641,12	100.00	NOR	0,00	0,00	0,00	0,00	0,00	0,00	0,00	0	0	0
24/10/2022	●	0.023	⊘	2	2.632.641,12	100.00	NOR	0,00	0,00	0,00	0,00	15.867,00	0,00	0,00	0	0	0
18/10/2022	●	0.024	⊘	2	2.603.471,77	100.00	NOR	0,00	0,00	0,00	0,00	15.867,00	0,00	0,00	0	0	0
10/10/2022	●	0.024	⊘	2	2.603.471,77	100.00	NOR	0,00	0,00	0,00	0,00	15.834,00	0,00	0,00	0	0	0
04/10/2022	●	0.024	▼	2	2.603.471,77	100.00	NOR	0,00	0,00	0,00	0,00	15.805,00	0,00	0,00	0	0	0
22/09/2022	●	0.000	⊘	2	2.603.471,77	100.00	NOR	0,00	0,00	0,00	0,00	0,00	0,00	0,00	0	0	0
22/08/2022	●	0.000	⊘	2	2.764.006,82	100.00	NOR	0,00	0,00	0,00	0,00	0,00	0,00	0,00	0	0	0

Gráficos

Montos expresados en unidades de soles*



NOR: Normal, CPP: Con Problemas Potenciales, DEF: Deficiente, DUD: Dudoso, PER: Pérdida, SCAL: Sin Calificación



Reporte de Vencidos

Montos expresados en unidades de soles*

Fuente - Acreedor	ABR 2024			MAY 2024			JUN 2024			JUL 2024		
	# Docs.	Monto *	Dias V.	# Docs.	Monto *	Dias V.	# Docs.	Monto *	Dias V.	# Docs.	Monto *	Dias V.
Deuda Tributaria												
SUPERINTENDENCIA NACIONAL DE ADMINISTRACION		0,00		1	72.334,00	517		0,00	0		0,00	0
Total	0			1	72.334,00	517	0			0		

Montos expresados en unidades de soles*

Fuente - Acreedor	DIC 2023			ENE 2024			FEB 2024			MAR 2024		
	# Docs.	Monto *	Dias V.	# Docs.	Monto *	Dias V.	# Docs.	Monto *	Dias V.	# Docs.	Monto *	Dias V.
Deuda Tributaria												
SUPERINTENDENCIA NACIONAL DE ADMINISTRACION		0,00			0,00			0,00			0,00	
Total	0			0			0			0		

Montos expresados en unidades de soles*

Fuente - Acreedor	AGO 2023			SET 2023			OCT 2023			NOV 2023		
	# Docs.	Monto *	Dias V.	# Docs.	Monto *	Dias V.	# Docs.	Monto *	Dias V.	# Docs.	Monto *	Dias V.
Deuda Tributaria												
SUPERINTENDENCIA NACIONAL DE ADMINISTRACION		0,00			0,00			0,00			0,00	
Total	0			0			0			0		

Reporte SBS/Microfinanzas

Montos expresados en unidades de soles*

Última fecha reportada por la SBS : 30/06/2024

ÚLTIMOS 6 MESES		FEB 2024 (SBS: ENE 2024)	MAR 2024 (SBS: FEB 2024)	ABR 2024 (SBS: MAR 2024)	MAY 2024 (SBS: ABR 2024)	JUN 2024 (SBS: MAY 2024)	JUL 2024 (SBS: JUN 2024)
% Porcentaje de Calificación	NOR (Normal)	100.00	100.00	100.00	100.00	100.00	100.00
	CPP (Con Problemas Pote.)	0.00	0.00	0.00	0.00	0.00	0.00
	DEF (Deficiente)	0.00	0.00	0.00	0.00	0.00	0.00
	DUD (Dudoso)	0.00	0.00	0.00	0.00	0.00	0.00
	PER (Pérdida)	0.00	0.00	0.00	0.00	0.00	0.00

Institución	FEB 2024 (SBS: ENE 2024)		MAR 2024 (SBS: FEB 2024)		ABR 2024 (SBS: MAR 2024)		MAY 2024 (SBS: ABR 2024)		JUN 2024 (SBS: MAY 2024)		JUL 2024 (SBS: JUN 2024)	
	Monto *	Dias V.	Monto *	Dias V.	Monto *	Dias V.	Monto *	Dias V.	Monto *	Dias V.	Monto *	Dias V.
BCP	491.285,83		462.078,58		645.290,56		403.602,70		374.262,97		759.847,03	
BBVA	797.011,83		603.007,34	3	476.621,41		480.309,36	5	360.379,93		307.410,66	
TOTAL	1.288.297,66		1.065.085,92	3	1.121.911,97		883.912,06	5	734.642,90		1.067.257,69	

Última fecha reportada por la SBS : 30/06/2024

Operación	FEB 2024 (SBS: ENE 2024)		MAR 2024 (SBS: FEB 2024)		ABR 2024 (SBS: MAR 2024)		MAY 2024 (SBS: ABR 2024)		JUN 2024 (SBS: MAY 2024)		JUL 2024 (SBS: JUN 2024)	
	Monto *	Dias V.	Monto *	Dias V.	Monto *	Dias V.	Monto *	Dias V.	Monto *	Dias V.	Monto *	Dias V.
RESUMEN												
- Total Deuda	1.288.297,66		1.065.085,92	3	1.121.911,97		883.912,06	5	734.642,90		1.067.257,69	
- Línea No Utilizada	95.100,00		283.500,00		278.850,00		468.375,00		841.050,00		156.733,87	
- Garantías	2.237.731,00		2.200.116,00		2.027.964,00		2.014.434,00		1.865.287,00		1.815.079,00	
CREDITOS DIRECTOS												
- CRÉDITOS VIGENTES	1.233.143,66		1.010.255,92	3	1.067.918,97		829.527,56	5	680.379,90		1.011.739,19	
-- MedE: SobregirosCC							10,57				25,20	
-- MedE: Descuentos					212.467,15						414.886,94	
--- Otros					212.467,15						414.886,94	
-- MedE: Préstamos	681.485,83		462.078,58		432.823,41		403.592,13		374.262,97		344.934,89	
--- Revolventes	190.200,00											
--- NoRevolventes	491.285,83		462.078,58		432.823,41		403.592,13		374.262,97		344.934,89	
-- MedE: ArrendamientoFinanc	551.657,83		548.177,34	3	422.628,41		425.924,86	5	306.116,93		251.892,16	

CREDITOS INDIRECTOS						
- CartasFianzaOtorgadas	55.154,00	54.830,00	53.993,00	54.384,50	54.263,00	55.518,50
LINEA NO UTIL. Y CRED. NO DESEMB.						
- LinCredDescuentos				187.350,00	560.700,00	156.733,87
- LinCredPréstamos	95.100,00	283.500,00	278.850,00	281.025,00	280.350,00	
GARANTIAS						
-- GARANTIAS RECIBIDAS	2.237.732,82	2.200.117,74	2.027.965,00	2.014.436,37	1.865.289,18	1.815.080,38
-- 1eraGEquipoTransporte	1.243.917,74	1.236.069,68	1.215.795,52		1.222.335,57	1.252.746,81
-- Gob. Nacional Reprog. Reactiva Perú	442.157,25	415.870,72	389.541,07	363.232,92	336.836,68	310.441,41
-- OtrasGtiasNoPref				1.225.278,59		
-- GtiasNoPref(AvalyFianza)	551.657,83	548.177,34	422.628,41	425.924,86	306.116,93	251.892,16
- PROGRAMA REACTIVA PERU	491.285,83	462.078,58	432.823,41	403.592,13	374.262,97	344.934,89

Montos expresados en unidades de soles*

Última fecha reportada por la SBS : 30/06/2024

6 MESES ANTERIORES		AGO 2023 (SBS: JUL 2023)	SET 2023 (SBS: AGO 2023)	OCT 2023 (SBS: SET 2023)	NOV 2023 (SBS: OCT 2023)	DIC 2023 (SBS: NOV 2023)	ENE 2024 (SBS: DIC 2023)
% Porcentaje de Calificación	NOR (Normal)	100.00	100.00	100.00	100.00	100.00	100.00
	CPP (Con Problemas Pote.)	0.00	0.00	0.00	0.00	0.00	0.00
	DEF (Deficiente)	0.00	0.00	0.00	0.00	0.00	0.00
	DUD (Dudoso)	0.00	0.00	0.00	0.00	0.00	0.00
	PER (Pérdida)	0.00	0.00	0.00	0.00	0.00	0.00

Institución	AGO 2023 (SBS: JUL 2023)		SET 2023 (SBS: AGO 2023)		OCT 2023 (SBS: SET 2023)		NOV 2023 (SBS: OCT 2023)		DIC 2023 (SBS: NOV 2023)		ENE 2024 (SBS: DIC 2023)	
	Monto *	Dias V.	Monto *	Dias V.	Monto *	Dias V.	Monto *	Dias V.	Monto *	Dias V.	Monto *	Dias V.
BCP	665.620,48		636.667,50		607.661,02		578.657,46		549.532,24		520.402,25	
BBVA	1.161.351,01		866.880,84		833.162,53		938.500,23		707.715,49		649.217,56	
TOTAL	1.826.971,49		1.503.548,34		1.440.823,55		1.517.157,69		1.257.247,73		1.169.619,81	

Última fecha reportada por la SBS : 30/06/2024

Operación	AGO 2023 (SBS: JUL 2023)		SET 2023 (SBS: AGO 2023)		OCT 2023 (SBS: SET 2023)		NOV 2023 (SBS: OCT 2023)		DIC 2023 (SBS: NOV 2023)		ENE 2024 (SBS: DIC 2023)	
	Monto *	Dias V.	Monto *	Dias V.	Monto *	Dias V.	Monto *	Dias V.	Monto *	Dias V.	Monto *	Dias V.
RESUMEN												
- Total Deuda	1.826.971,49		1.503.548,34		1.440.823,55		1.517.157,69		1.257.247,73		1.169.619,81	
- Línea No Utilizada	9.221,94		277.125,00		284.475,00		134.330,00		280.200,00		278.175,00	
- Garantías	2.630.147,00		2.598.272,00		2.569.171,00		2.508.973,00		2.373.539,00		2.276.560,00	
CREDITOS DIRECTOS												
- CRÉDITOS VIGENTES	1.778.263,49		1.453.665,84		1.389.618,05		1.465.344,69		1.206.811,73		1.115.748,31	
-- MedE: SobregirosCC							22,29					
-- MedE: Préstamos	926.998,54		636.667,50		607.661,02		732.155,17		549.532,24		520.402,25	
--- Revolventes	261.378,06						153.520,00					
--- NoRevolventes	665.620,48		636.667,50		607.661,02		578.635,17		549.532,24		520.402,25	
-- MedE: ArrendamientoFinanc	851.264,95		816.998,34		781.957,03		733.167,23		657.279,49		595.346,06	
CREDITOS INDIRECTOS												
- CartasFianzaOtorgadas	48.708,00		49.882,50		51.205,50		51.813,00		50.436,00		53.871,50	
LINEA NO UTIL. Y CRED. NO DESEMB.												
- LinCredPréstamos	9.221,94		277.125,00		284.475,00		134.330,00		280.200,00		278.175,00	
GARANTIAS												
- GARANTIAS RECIBIDAS	2.630.148,62		2.598.273,55		2.569.172,66		2.508.974,71		2.373.540,07		2.276.560,58	
-- 1eraGEquipoTransporte	1.179.825,24		1.208.274,46		1.240.320,71		1.255.035,83		1.221.681,56		1.212.852,50	
-- Gob. Nacional Reprog. Reactiva Perú	599.058,43		573.000,75		546.894,92		520.771,65		494.579,02		468.362,02	
-- GtiasNoPref(AvalyFianza)	851.264,95		816.998,34		781.957,03		733.167,23		657.279,49		595.346,06	
- PROGRAMA REACTIVA PERU	665.620,48		636.667,50		607.661,02		578.635,17		549.532,24		520.402,25	

Reporte SBS/Microfinanzas por entidades

Reportado por : BCP



Última fecha reportada por la SBS : 30/06/2024

Operación	FEB 2024 (SBS: ENE2024)		MAR 2024 (SBS: FEB2024)		ABR 2024 (SBS: MAR2024)		MAY 2024 (SBS: ABR2024)		JUN 2024 (SBS: MAY2024)		JUL 2024 (SBS: JUN2024)	
	Monto *	Dias V.	Monto *	Dias V.	Monto *	Dias V.	Monto *	Dias V.	Monto *	Dias V.	Monto *	Dias V.
Calificación (2)	NOR		NOR		NOR		NOR		NOR		NOR	
RESUMEN												
- Total Deuda	491.285,83		462.078,58		645.290,56		403.602,70		374.262,97		759.847,03	
- Línea No Utilizada							187.350,00		560.700,00		156.733,87	
- Garantías	442.157,00		415.870,00		389.541,00		363.232,00		336.836,00		310.441,00	
CREDITOS DIRECTOS												
- CRÉDITOS VIGENTES	491.285,83		462.078,58		645.290,56		403.602,70		374.262,97		759.847,03	
-- MedE: SobregirosCC							10,57				25,20	
-- MedE: Descuentos					212.467,15						414.886,94	
--- Otros					212.467,15						414.886,94	
-- MedE: Préstamos	491.285,83		462.078,58		432.823,41		403.592,13		374.262,97		344.934,89	
--- NoRevolventes	491.285,83		462.078,58		432.823,41		403.592,13		374.262,97		344.934,89	
LINEA NO UTIL. Y CRED. NO DESEMB.												
- LinCredDescuentos							187.350,00		560.700,00		156.733,87	
GARANTIAS												
- GARANTIAS RECIBIDAS	442.157,25		415.870,72		389.541,07		363.232,92		336.836,68		310.441,41	
-- Gob. Nacional Reprog. Reactiva Perú	442.157,25		415.870,72		389.541,07		363.232,92		336.836,68		310.441,41	
- PROGRAMA REACTIVA PERU	491.285,83		462.078,58		432.823,41		403.592,13		374.262,97		344.934,89	

Última fecha reportada por la SBS : 30/06/2024

Operación	AGO 2023 (SBS: JUL2023)		SET 2023 (SBS: AGO2023)		OCT 2023 (SBS: SET2023)		NOV 2023 (SBS: OCT2023)		DIC 2023 (SBS: NOV2023)		ENE 2024 (SBS: DIC2023)	
	Monto *	Dias V.	Monto *	Dias V.	Monto *	Dias V.	Monto *	Dias V.	Monto *	Dias V.	Monto *	Dias V.
Calificación (2)	NOR		NOR		NOR		NOR		NOR		NOR	
RESUMEN												
- Total Deuda	665.620,48		636.667,50		607.661,02		578.657,46		549.532,24		520.402,25	
- Garantías	599.058,00		573.000,00		546.894,00		520.771,00		494.579,00		468.362,00	
CREDITOS DIRECTOS												
- CRÉDITOS VIGENTES	665.620,48		636.667,50		607.661,02		578.657,46		549.532,24		520.402,25	
-- MedE: SobregirosCC							22,29					
-- MedE: Préstamos	665.620,48		636.667,50		607.661,02		578.635,17		549.532,24		520.402,25	
--- NoRevolventes	665.620,48		636.667,50		607.661,02		578.635,17		549.532,24		520.402,25	
GARANTIAS												
- GARANTIAS RECIBIDAS	599.058,43		573.000,75		546.894,92		520.771,65		494.579,02		468.362,02	
-- Gob. Nacional Reprog. Reactiva Perú	599.058,43		573.000,75		546.894,92		520.771,65		494.579,02		468.362,02	
- PROGRAMA REACTIVA PERU	665.620,48		636.667,50		607.661,02		578.635,17		549.532,24		520.402,25	

Reportado por : BBVA

Última fecha reportada por la SBS : 30/06/2024

Operación	FEB 2024 (SBS: ENE2024)		MAR 2024 (SBS: FEB2024)		ABR 2024 (SBS: MAR2024)		MAY 2024 (SBS: ABR2024)		JUN 2024 (SBS: MAY2024)		JUL 2024 (SBS: JUN2024)	
	Monto *	Dias V.	Monto *	Dias V.	Monto *	Dias V.	Monto *	Dias V.	Monto *	Dias V.	Monto *	Dias V.
Calificación (2)	NOR		NOR		NOR		NOR		NOR		NOR	
RESUMEN												
- Total Deuda	797.011,83		603.007,34	3	476.621,41		480.309,36	5	360.379,93		307.410,66	
- Línea No Utilizada	95.100,00		283.500,00		278.850,00		281.025,00		280.350,00			
- Garantías	1.795.574,00		1.784.246,00		1.638.423,00		1.651.202,00		1.528.451,00		1.504.638,00	
CREDITOS DIRECTOS												
- CRÉDITOS VIGENTES	741.857,83		548.177,34	3	422.628,41		425.924,86	5	306.116,93		251.892,16	
-- MedE: Préstamos	190.200,00											
--- Revolventes	190.200,00											
-- MedE: ArrendamientoFinanc	551.657,83		548.177,34	3	422.628,41		425.924,86	5	306.116,93		251.892,16	
CREDITOS INDIRECTOS												
- CartasFianzaOtorgadas	55.154,00		54.830,00		53.993,00		54.384,50		54.263,00		55.518,50	
LINEA NO UTIL. Y CRED. NO DESEMB.												
- LinCredPréstamos	95.100,00		283.500,00		278.850,00		281.025,00		280.350,00			
GARANTIAS												
- GARANTIAS RECIBIDAS	1.795.575,57		1.784.247,02		1.638.423,93		1.651.203,45		1.528.452,50		1.504.638,97	
-- 1eraGEquipoTransporte	1.243.917,74		1.236.069,68		1.215.795,52				1.222.335,57		1.252.746,81	
-- OtrasGtiasNoPref							1.225.278,59					



-- GtiasNoPref(AvalyFianza)	551.657,83	548.177,34	422.628,41	425.924,86	306.116,93	251.892,16
-----------------------------	------------	------------	------------	------------	------------	------------

Última fecha reportada por la SBS : 30/06/2024

Operación	AGO 2023 (SBS: JUL2023)		SET 2023 (SBS: AGO2023)		OCT 2023 (SBS: SET2023)		NOV 2023 (SBS: OCT2023)		DIC 2023 (SBS: NOV2023)		ENE 2024 (SBS: DIC2023)	
	Monto *	Dias V.	Monto *	Dias V.	Monto *	Dias V.	Monto *	Dias V.	Monto *	Dias V.	Monto *	Dias V.
Calificación (2)	NOR		NOR		NOR		NOR		NOR		NOR	
RESUMEN												
- Total Deuda	1.161.351,01		866.880,84		833.162,53		938.500,23		707.715,49		649.217,56	
- Línea No Utilizada	9.221,94		277.125,00		284.475,00		134.330,00		280.200,00		278.175,00	
- Garantías	2.031.089,00		2.025.272,00		2.022.277,00		1.988.202,00		1.878.960,00		1.808.198,00	
CREDITOS DIRECTOS												
- CRÉDITOS VIGENTES	1.112.643,01		816.998,34		781.957,03		886.687,23		657.279,49		595.346,06	
-- MedE:Préstamos	261.378,06						153.520,00					
--- Revolventes	261.378,06						153.520,00					
-- MedE:ArrendamientoFinanc	851.264,95		816.998,34		781.957,03		733.167,23		657.279,49		595.346,06	
CREDITOS INDIRECTOS												
- CartasFianzaOtorgadas	48.708,00		49.882,50		51.205,50		51.813,00		50.436,00		53.871,50	
LINEA NO UTIL. Y CRED. NO DESEMB.												
- LinCredPréstamos	9.221,94		277.125,00		284.475,00		134.330,00		280.200,00		278.175,00	
GARANTIAS												
- GARANTIAS RECIBIDAS	2.031.090,19		2.025.272,80		2.022.277,74		1.988.203,06		1.878.961,05		1.808.198,56	
-- 1eraGEquipoTransporte	1.179.825,24		1.208.274,46		1.240.320,71		1.255.035,83		1.221.681,56		1.212.852,50	
-- GtiasNoPref(AvalyFianza)	851.264,95		816.998,34		781.957,03		733.167,23		657.279,49		595.346,06	

Rectificaciones SBS

Entidad	Periodo SBS	Cuenta	Concepto Rectificación	Dice	Debe Decir
---------	-------------	--------	------------------------	------	------------

Aval/Codeudor

Montos expresados en unidades de soles*

Es Avalista de:				Información reportada por la SBS al 31/05/2024		
Tipo Doc	Nro Documento	Nombre/Razón Social	Act	Pre	12m	

Montos expresados en unidades de soles*

Quiénes lo Avalan:				Información reportada por la SBS al 31/05/2024		
Tipo Doc	Nro Documento	Nombre/Razón Social	Act	Pre	12m	
DNI	41876587	FABRIS VELASQUEZ VICTOR RODOLFO	●	●	●	
Institución SBS			Calif. (2)	Saldo *		
BANCO BBVA PERÚ			NOR	306.116,93		

Montos expresados en unidades de soles*

Es Avalista de:				Información Reportada por Entidades de Microfinanzas / Otros Créditos		
Tipo Doc	Nro Documento	Nombre/Razón Social	Act	Pre	12m	

Montos expresados en unidades de soles*

Quiénes lo Avalan:				Información Reportada por Entidades de Microfinanzas / Otros Créditos		
Tipo Doc	Nro Documento	Nombre/Razón Social	Act	Pre	12m	

Documentos Protestados como Deudor/Aceptante

Montos expresados en unidades*

Reportado por la Cámara de Comercio de Lima (CCL)

Documentos Protestados sin Regularizar

	# Doc	Monto (S/) *	Max Días Venc.
Total:	0	0,00	

Tipo de Cambio 3.717

Nro. Secuencia	Tip. Reg.	Acreedor/Girador	Tipo Doc.	Moneda	Monto *	Monto * (S/)	Boletín	F. Protesto	F. Venc.	Días Venc.
----------------	-----------	------------------	-----------	--------	---------	--------------	---------	-------------	----------	------------

**PR: Protestos, CJ: Cobranza Judicial, MO: Moras, PP: Procesos Penales

Montos expresados en unidades*

Reportado por la Cámara de Comercio de Lima (CCL)

Documentos Protestados Regularizados

	# Doc	Monto (S/) *
Total:	0	0,00

Nro. Secuencia	Tip. Reg.	Acreedor/Girador	Tipo Doc.	Moneda	Monto *	Monto * (S/)	Boletín	F. Protesto	F. Venc.	F. Reg
----------------	-----------	------------------	-----------	--------	---------	--------------	---------	-------------	----------	--------

**PR: Protestos, CJ: Cobranza Judicial, MO: Moras, PP: Procesos Penales

Documentos Protestados como Acreedor/Girador

Montos expresados en unidades*

Reportado por la Cámara de Comercio de Lima (CCL)

Documentos Protestados sin Regularizar

	# Doc	Monto (S/) *	Max Días Venc.
Total:	1	7.434,07	1,361

Tipo de Cambio 3.717

Nro. Secuencia	Tip. Reg.	Deudor/Aceptante	Tipo Doc.	Moneda	Monto *	Monto * (S/)	Boletín	F. Protesto	F. Venc.	Días Venc.
----------------	-----------	------------------	-----------	--------	---------	--------------	---------	-------------	----------	------------

**PR: Protestos, CJ: Cobranza Judicial, MO: Moras, PP: Procesos Penales

Montos expresados en unidades*

Reportado por la Cámara de Comercio de Lima (CCL)

Documentos Protestados Regularizados

	# Doc	Monto (S/) *
Total:	1	27.066,43

Nro. Secuencia	Tip. Reg.	Deudor/Aceptante	Tipo Doc.	Moneda	Monto *	Monto * (S/)	Boletín	F. Protesto	F. Venc.	F. Reg
39178		MANUEL LA CRUZ COSTA CONT GLES EIRL	FAN	US\$	7.297,50	27.066,43	03/2021	25/03/2021	15/03/2021	03/06/2021

**PR: Protestos, CJ: Cobranza Judicial, MO: Moras, PP: Procesos Penales

Detalle de Vencidos

Comercio Exterior

Montos expresados en unidades de dólares

Muestra información reportada por la SUNAT desde el 07/02/2011

Resumen por Ejercicio

Ejercicio	Actividad	Número de Operaciones	Importe USD *	N° Países	3 países con mayor número de operaciones
2024	IMPORTACIÓN	1	5.370,40	1	CHINA
2023	IMPORTACIÓN	4	15.652,14	2	UNITED STATES, CHINA
2022	IMPORTACIÓN	4	170.972,63	2	CHINA, UNITED STATES
2021	IMPORTACIÓN	3	8.175,55	2	UNITED STATES, CHINA
2020	IMPORTACIÓN	1	6.446,87	1	UNITED STATES

Resumen por Meses

Actividad	Ejercicio	Mes	Número de Operaciones	Importe USD *	N° Países	3 países con mayor número de operaciones
IMPORTACIÓN	2024	FEBRERO	1	5.370,40	1	CHINA
		2023	JUNIO	2	9.006,84	1
	2022	MARZO	1	3.123,08	1	CHINA
		ENERO	1	3.522,22	1	UNITED STATES
		DICIEMBRE	1	2.425,00	1	CHINA
		OCTUBRE	1	5.080,20	1	CHINA
		MAYO	1	1.451,01	1	CHINA
		ABRIL	1	162.016,42	1	UNITED STATES
	2021	DICIEMBRE	1	3.059,15	1	UNITED STATES
		ABRIL	1	3.915,30	1	CHINA
		ENERO	1	1.201,10	1	UNITED STATES
	2020	OCTUBRE	1	6.446,87	1	UNITED STATES

PUBLICACIÓN DIARIO "EL PERUANO"

Reporte Otros Créditos

Institución	FEB 2024		MAR 2024		ABR 2024		MAY 2024		JUN 2024		JUL 2024	
	Monto *	Dias V.	Monto *	Dias V.	Monto *	Dias V.	Monto *	Dias V.	Monto *	Dias V.	Monto *	Dias V.

Institución	AGO 2023		SET 2023		OCT 2023		NOV 2023		DIC 2023		ENE 2024	
	Monto *	Dias V.	Monto *	Dias V.	Monto *	Dias V.	Monto *	Dias V.	Monto *	Dias V.	Monto *	Dias V.

Reporte Otros Créditos por entidades

Sin Información