



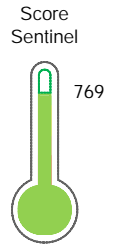
Reporte de Deudas

El reporte contiene solo los títulos seleccionados

- Información General
- Consulta Rápida
- Principales Acreedores
- Detalle Variación
- Posición Histórica
- Gráficos
- Rep. Vencidos
- Rep. SBS/Microf.
- SBS/Microf. Entidades
- Rectificaciones SBS
- Avalados/Avalistas
- Hechos de Importancia
- Documentos CCL
- Detalle de Vencidos
- Comercio Exterior
- Otros Créditos
- Otros Créd. Entidades
- Otros Rep. Negativos

RUC 20100085063 - AJINOMOTO DEL PERU S A

Fecha Proceso	Tipo Doc.	N. Doc.	Nota	Deuda Total *	Var.	Actual	Previo	12m
22/06/2023	RUC	20100085063	0.000	18.004.748,89				



Buen Puntaje

* La persona consultada cuenta con los siguientes créditos e indicadores.

Línea de Crédito

Sentinel Sabio

Bancarizado: SI

Recomendación de Sentinel Sabio

Evaluación Crediticia



APROBAR
Producto Genérico

Detalle:

- Cumple con todas las reglas de evaluación

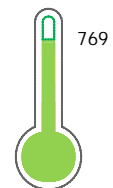
Cuota Estimada Mensual

S/ 795054,



Score Sentinel

Nivel de Riesgo



Buen Puntaje

Recomendación:

Estadísticamente, en este nivel de score, 9 de 100 empresas podrían caer en incumplimiento en los próximos 12 meses

Información General

Datos Principales

25/01/2023: Última actualización de información reportada por SUNAT

Razón Social:	AJINOMOTO DEL PERU S A		
Nombre Comercial:	AJI NO MOTO		
Tipo de Contribuyente:	SOCIEDAD ANONIMA		
Estado de Contribuyente:	ACTIVO	Condición del Contribuyente:	HABIDO
Inicio de Actividades:	01/04/1968		
Tamaño contribuyente:	PRINCIPAL	Dependencia:	I.PRICO NACIONAL
Actividad Económica Principal	ELAB DE OTROS PROD. ALIMENTICIOS.		
Actividad Económica Secundaria 1	-	Actividad Económica Secundaria 2	-
Fecha Inscripción RRPP:	29/02/1968	Número de Partida Registral:	10071702
Folio:	431	Asiento:	1

Agente de retención

Direcciones Registradas

Dirección	Fuente
AVENIDA REP DE PANAMA NRO. 2455 URBANIZACION SANTA CATALINA LA VICTORIA - LIMA - LIMA	SUNAT - DOMICILIO FISCAL
AVENIDA NESTOR GAMBETTA NRO. 7003 URBANIZACION INDUSTRIAL OQUENDO CALLAO - CALLAO - CALLAO (CARRETERA VENTANILLA)	SUNAT - S.PRODUCTIVA
AVENIDA PIZARRO NRO. 113 JOSE LUIS BUSTAMANTE Y RIVERO - AREQUIPA - AREQUIPA	SUNAT - DEPOSITO
S/N NRO. -- SEC. CHURUPUCYO SN NUEVO HUASA OROPESA - QUISPICANCHI - CUSCO	SUNAT - DEPOSITO
CALLE MANUEL SEOANE NRO. 2080 PUEBLO JOVEN LA VICTORIA LA VICTORIA - CHICLAYO - LAMBAYEQUE	SUNAT - DEPOSITO
CALLE LINERA NRO. 231 EL TAMBO - HUANCAYO - JUNIN	SUNAT - DEPOSITO
PARQUE INDUSTRIAL NRO. MZ C INT. LT 9 ZONA INDUSTRIAL PARQUE INDUSTRIAL POCOLLAY - TACNA - TACNA	SUNAT - DEPOSITO
JIRON COLOMBIA MZA. G LTE. 25 AMARILIS - HUANUCO - HUANUCO	SUNAT - DEPOSITO
AVENIDA FEDERICO VILLAREAL NRO. 258 URBANIZACION DANIEL HOYLE TRUJILLO - TRUJILLO - LA LIBERTAD	SUNAT - DEPOSITO
AVENIDA SAN MARTIN DE PORRAS NRO. 877 CAJAMARCA - CAJAMARCA - CAJAMARCA	SUNAT - DEPOSITO
AVENIDA MARAÑON 148 Y 184 ESQUINA NRO. -- URBANIZACION 20 DE ENERO ZONA INDUSTRIAL SAN MIGUEL - SAN ROMAN - PUNO	SUNAT - DEPOSITO
AVENIDA INDUSTRIAL NRO. 580 SEC. EL ACERO CHIMBOTE - SANTA - ANCASH	SUNAT - DEPOSITO
MZA. 245 LTE. A ZONA INDUSTRIAL ZONA INDUSTRIAL PIURA - PIURA - PIURA (.)	SUNAT - DEPOSITO
CALLE MIRAFLORES NRO. S-N SAN JACINTO NEPEÑA - SANTA - ANCASH	SUNAT - DEPOSITO
CARRETERA HUARAL-LIMA KM. NRO. 8.5 INT. 63 SECTOR CARLINI AUCALLAMA - HUARAL - LIMA	SUNAT - DEPOSITO
CARRETERA INDUSTRIAL KM. 2.25 FUNDO PRIMERA SECCION PARAMONGA - BARRANCA - LIMA	SUNAT - DEPOSITO
CARRETERA HUAURA-SAYAN KM. 0.5 HUAURA - HUAURA - LIMA	SUNAT - DEPOSITO
AVENIDA DEL EJERCITO NRO. 703 CERCADO AYACUCHO - HUAMANGA - AYACUCHO	SUNAT - DEPOSITO
JIRON SEVILLA NRO. 454 MORALES - SAN MARTIN - SAN MARTIN	SUNAT - DEPOSITO
AVENIDA PROLONG.SAN MARTIN NRO. S/N HUACHO - HUAURA - LIMA	SUNAT - DEPOSITO



AVENIDA PAKAMUROS NRO. C-22 SEC. PUEBLO LIBRE JAEN - JAEN - CAJAMARCA	SUNAT - DEPOSITO
JIRON PEDRO RUIZ GALLO NRO. S/N URBANIZACION SAN CARLOS CHANCHAMAYO - CHANCHAMAYO - JUNIN	SUNAT - DEPOSITO
SECTOR PARQUE INDUSTRIAL MZA. B LTE. 04 URBANIZACION SAN JOAQUIN ICA - ICA - ICA	SUNAT - DEPOSITO
CARRETERA PANAMERICANA NO KM. 1256 OTR. KILOMETRO NRO 1256 TUMBES - TUMBES - TUMBES	SUNAT - DEPOSITO
POBLADO EL PEDREGAL MZA. A31 LTE. 02 MAJES - CAYLLOMA - AREQUIPA (POBLADO EL PEDREGAL LOTE URBANO NRO-2)	SUNAT - DEPOSITO
PAGO DE ACEQUIA GRANDE NRO. S/N SECTOR TOMAS DE CIACA Y C CHINCHA ALTA - CHINCHA - ICA	SUNAT - DEPOSITO
CALLE PORVENIR NRO. S/N LTE. 02-D GROCIO PRADO - CHINCHA - ICA	SUNAT - DEPOSITO
JIRON ABTAO NRO. 649 BAR. BARRIO MENDOZA LA VICTORIA - LIMA - LIMA	SUNAT - DEPOSITO
AVENIDA NESTOR GAMBETA NRO. 3235 CALLAO - CALLAO - CALLAO (CARRETERA VENTANILLA)	SUNAT - DEPOSITO

Representantes Legales

Nro Documento	Nombre de Representante	Act	Pre	12m	Fecha desde que ocupa Cargo	Cargo
06782219	CHERO CAMPOS MIGUEL ANGEL				08/06/2022	APODERADO
07294278	TAIRA YONAMINE ERNESTO				13/08/2014	GERENTE
07823371	HANASHIRO HANASHIRO JORGE LUIS				29/09/2009	APODERADO
09065642	MEJIA GALVEZ JORGE LUIS				06/04/1998	GERENTE EJECUTIVO
10205824	AGUILAR CASTILLO RUFINO PEDRO				07/07/2015	APODERADO

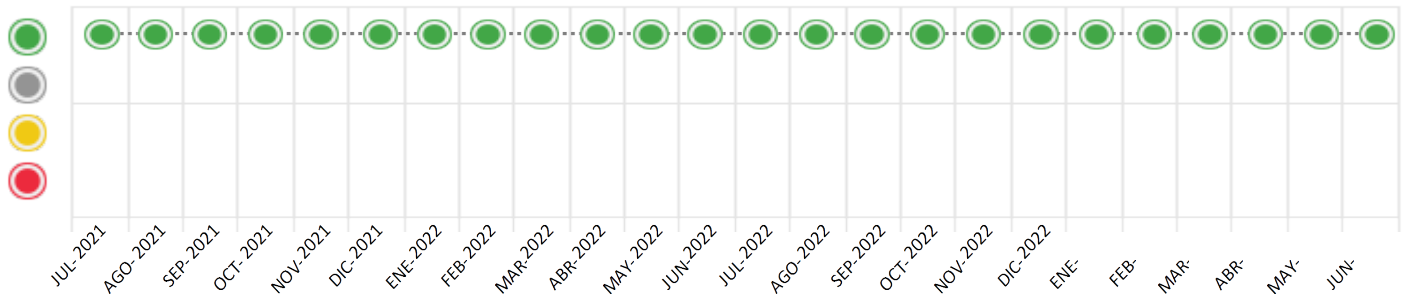
Consulta Rápida





Documento de identidad consultado

Fecha Proceso	Tipo Doc.	N. Doc.	Nombre o Raz. Social	Nota	Deuda Total *	Var.	Actual	Previo	12m
22/06/2023	RUC	20100085063	AJINOMOTO DEL PERU S A	0.000	18.004.748,89				

Montos expresados en unidades de soles*

Semáforos de los últimos 24 meses








Semáforo	Descripción
	No registra información de deudas
	Mínimo Riesgo: Sin deudas vencidas
	Mediano Riesgo: Deudas con poco atraso*
	Alto Riesgo: Deudas con atraso significativo*

*Semáforo deuda menor: Deuda vencida menor S/ 100 personas naturales o menor S/ 500 personas jurídicas

Verde: $0 < \text{Sem.} < 0.001$

Amarillo: $0.001 < \text{Sem.} < = 2$

Rojo: $2 < \text{Sem.} < = 6$

Variación	Descripción
	Variación Negativa: La nueva información reportada ha incrementado tu riesgo crediticio
	Variación Positiva: La nueva información ha mejorado tu posición de riesgo
	Variación Porcentual Positiva: El monto total reportado por la SBS/Microfinanzas o número de instituciones financieras ha aumentado
	Variación Porcentual Negativa: El monto total reportado por la SBS/Microfinanzas o número de instituciones financieras ha disminuido
	Aproximadamente igual o igual

Detalle de la deuda SBS/Microfinanzas

Entidad	Deuda Anterior			Deuda a JUN 2023				Rect. (1)	Disc.
	DIC 2022	MAR 2023	MAY 2023	Fecha Inf.	Calif. (2)	Monto *	Días Venc.		
	7.836.999,51	8.948.394,30	10.123.728,37	31/05/2023	NOR	0			
	8.481.529,91	8.331.911,53	7.034.375,95	31/05/2023	NOR	0			
	2.638.299,90	3.192.052,57	5.769.193,96	31/05/2023	NOR	0			
			70.961,38	31/05/2023	NOR	0			
TOTAL	18.956.829,32	20.472.358,40	22.998.259,66			18.004.748,89			

(1) Ver detalle en el cuadro de Rectificaciones SBS

(2) NOR: Normal, CPP: Con Problemas Potenciales, DEF: Deficiente, DUD: Dudoso, PER: Pérdida, SCAL: Sin Calificación

Detalle de la deuda de Otros Créditos

Entidad	Deuda Anterior			Deuda a JUN 2023				Disc.
	DIC 2022	MAR 2023	MAY 2023	Fecha Inf.	Calif. (2)	Monto	Días Venc.	
TOTAL								

(2) NOR: Normal, CPP: Con Problemas Potenciales, DEF: Deficiente, DUD: Dudoso, PER: Pérdida, SCAL: Sin Calificación

Detalle de vencidos

# Doc	Fuente - Acreedor	Monto *	Días Venc.

Utilización de Líneas de Crédito

Instituciones	**	Línea Aprobada	Línea No Utilizada	Línea Utilizada	% L. Ut.
SCOTIABANK	TCO	5.518,50			0%
SCOTIABANK	TOT		5.518,50		
TOTAL		5.518,50	5.518,50		0%

**(TCO):Tarjetas de Crédito de Consumo,(TOT):Otras Tarjetas de Crédito

Principales Acreedores

Montos expresados en unidades de soles*

Resumen de Deudas

Descripción de la Deuda	Monto *	Días
Deuda total SBS al 31/05/2023	18.004.748,89	
% Calificación normal	100.00	
Peor Calificación (2)	NOR	
Otros Créditos	0,00	****

Detalle de deuda SBS/Microfinanzas

Institución SBS	Calif. (2)	Saldo *	% Ven.	Días Venc.	Rect.(1)
BBVA	NOR	10.756.776,33	0.00		
BCP	NOR	6.145.215,01	0.00		
SCOTIABANK	NOR	1.031.796,17	0.00		
INTERBANK	NOR	70.961,38	0.00		
Deuda Total SBS/MicroFinanzas		18.004.748,89	0		

Detalle de Riesgos SBS/Microfinanzas

Concepto	Saldo *
Deuda Directa	12.167.651,17
Deuda Indirecta	5.837.097,72
Deuda Castigada	0,00
Deuda Total SBS/MicroFinanzas	18.004.748,89
Línea Tarj.Cred. No utilizada	5.518,50
Total Riesgo SBS/MicroFinanzas	18.010.267,39

Detalle de deuda Otros Créditos

Empresa	Calif. (2)	Saldo *	% Ven.	Días Venc.	Disc.
Deuda Total Otros Créditos		0,00	0		

Detalle de vencidos

# Doc	Fuente - Acreedor	Monto *	Días Venc.
-------	-------------------	---------	------------

Detalle Variación

Montos expresados en unidades de soles*

Resumen de la variación

Descripción de la deuda	22/05/2023	22/06/2023	Variación
Score	0.000	0.000	0.000
Nro. Entidades SBS/Microf.	4	4	0
Riesgo Total SBS/Microf. *	22.998.259,66	18.004.748,89	
Deuda Directa	17.131.624,53	12.167.651,17	-4.963.973,36
Deuda Indirecta	5.866.635,13	5.837.097,72	-29.537,41
Deuda Castigada	0,00	0,00	0,00

Variación del Riesgo Total SBS/Microf. *	Antes	22/06/2023	Variación
Último Mes	22.998.259,66	18.004.748,89	-4.993.510,77
Último Trimestre	20.472.358,40	18.004.748,89	-2.467.609,51
Último Semestre	18.956.829,32	18.004.748,89	-952.080,43
Último Año	17.161.950,97	18.004.748,89	842.797,92

Calificación SBS/Microf.	22/05/2023	22/06/2023	Variación
% NOR (Normal)	100.00	100.00	0.00
% CPP (Con Problemas Potenciales)	0.00	0.00	0.00
% DEF (Deficiente)	0.00	0.00	0.00
% DUD (Dudoso)	0.00	0.00	0.00
% PER (Pérdida)	0.00	0.00	0.00

Deuda vencida *	22/05/2023	22/06/2023	Variación
Total deuda vencida	0,00	0,00	0,00
Deuda por Otros Créditos *	22/05/2023	22/06/2023	Variación



Total deuda otros créditos	0,00	0,00	0,00
----------------------------	------	------	------

Detalle de la variación			
Fuente - Acreedor *	22/05/2023	22/06/2023	Variación

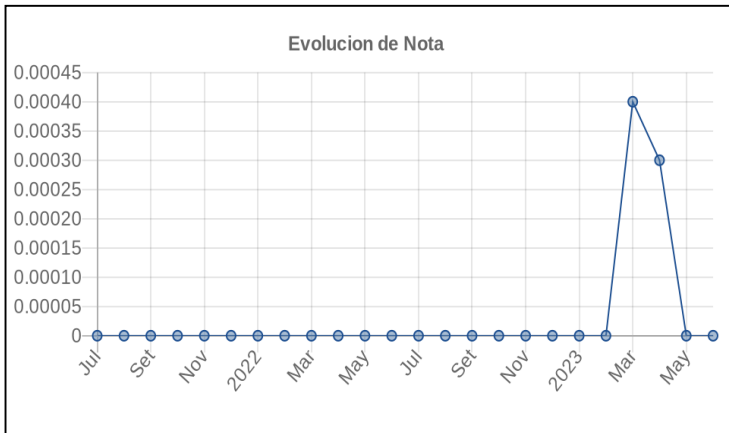
Posición Histórica

Montos expresados en unidades de soles*

Fecha de Proceso	Sema. Actual	Sem. Riesgo	Var.	Superintendencia de Banca y Seguros (SBS/Microfinan.)				Otros Créditos	Otros Vencidos *				Ctas. Cerr./Anu.		Otros Repor. Negati.		
				# Enti.	Deuda Total *	% Cali. normal	Peor Califi. (2)		Deuda Vencida *	Protestos	Docs. Impagos	Deuda Tributaria	Deuda Laboral	Cta. Cte.		Tar. Créd.	
22/06/2023	●	0.000	⊗	4	18.004.748,89	100.00	NOR	0,00	0,00	0,00	0,00	0,00	0,00	0,00	0	0	0
22/05/2023	●	0.000	⊗	4	22.998.259,66	100.00	NOR	0,00	0,00	0,00	0,00	0,00	0,00	0,00	0	0	0
05/05/2023	●	0.000	⊗	3	24.158.989,93	100.00	NOR	0,00	0,00	0,00	0,00	0,00	0,00	0,00	0	0	0
03/05/2023	●	0.000	⊗	3	24.158.989,93	100.00	NOR	0,00	0,00	0,00	16.721,21	0,00	0,00	0,00	0	0	0
27/04/2023	●	0.000	⊗	3	24.158.989,93	100.00	NOR	0,00	0,00	0,00	16.951,01	0,00	0,00	0,00	0	0	0
25/04/2023	●	0.000	⊗	3	24.158.989,93	100.00	NOR	0,00	0,00	0,00	16.951,01	0,00	0,00	0,00	0	0	0
24/04/2023	●	0.000	⊗	3	24.158.989,93	100.00	NOR	0,00	0,00	0,00	16.951,01	0,00	0,00	0,00	0	0	0
18/04/2023	●	0.000	⊗	3	20.472.358,40	100.00	NOR	0,00	0,00	0,00	16.951,01	0,00	0,00	0,00	0	0	0
12/04/2023	●	0.000	⊗	3	20.472.358,40	100.00	NOR	0,00	0,00	0,00	16.951,01	0,00	0,00	0,00	0	0	0
10/04/2023	●	0.000	⊗	3	20.472.358,40	100.00	NOR	0,00	0,00	0,00	16.951,01	0,00	0,00	0,00	0	0	0
03/04/2023	●	0.000	⊗	3	20.472.358,40	100.00	NOR	0,00	0,00	0,00	16.951,01	0,00	0,00	0,00	0	0	0
31/03/2023	●	0.000	⊗	3	20.472.358,40	100.00	NOR	0,00	0,00	0,00	17.149,27	0,00	0,00	0,00	0	0	0
28/03/2023	●	0.000	⊗	3	20.472.358,40	100.00	NOR	0,00	0,00	0,00	17.149,27	0,00	0,00	0,00	0	0	0
23/03/2023	●	0.000	⊗	3	20.472.358,40	100.00	NOR	0,00	0,00	0,00	17.149,27	0,00	0,00	0,00	0	0	0
22/03/2023	●	0.000	⊗	3	20.472.358,40	100.00	NOR	0,00	0,00	0,00	17.149,27	0,00	0,00	0,00	0	0	0
16/03/2023	●	0.000	⊗	3	19.940.210,48	100.00	NOR	0,00	0,00	0,00	17.149,27	0,00	0,00	0,00	0	0	0
14/03/2023	●	0.000	⊗	3	19.940.210,48	100.00	NOR	0,00	0,00	0,00	17.149,27	0,00	0,00	0,00	0	0	0
13/03/2023	●	0.000	⊗	3	19.940.210,48	100.00	NOR	0,00	0,00	0,00	17.149,27	0,00	0,00	0,00	0	0	0
09/03/2023	●	0.000	⊗	3	19.940.210,48	100.00	NOR	0,00	0,00	0,00	17.149,27	0,00	0,00	0,00	0	0	0
08/03/2023	●	0.000	⊗	3	19.940.210,48	100.00	NOR	0,00	0,00	0,00	17.149,27	0,00	0,00	0,00	0	0	0
07/03/2023	●	0.000	⊗	3	19.940.210,48	100.00	NOR	0,00	0,00	0,00	17.149,27	0,00	0,00	0,00	0	0	0
02/03/2023	●	0.000	⊗	3	19.940.210,48	100.00	NOR	0,00	0,00	0,00	17.149,27	0,00	0,00	0,00	0	0	0
21/02/2023	●	0.000	⊗	3	19.940.210,48	100.00	NOR	0,00	0,00	0,00	0,00	0,00	0,00	0,00	0	0	0
23/01/2023	●	0.000	⊗	3	19.508.844,68	100.00	NOR	0,00	0,00	0,00	0,00	0,00	0,00	0,00	0	0	0
22/12/2022	●	0.000	⊗	3	18.956.829,32	100.00	NOR	0,00	0,00	0,00	0,00	0,00	0,00	0,00	0	0	0
23/11/2022	●	0.000	⊗	3	23.227.592,90	100.00	NOR	0,00	0,00	0,00	0,00	0,00	0,00	0,00	0	0	0
24/10/2022	●	0.000	⊗	3	20.781.251,61	100.00	NOR	0,00	0,00	0,00	0,00	0,00	0,00	0,00	0	0	0
22/09/2022	●	0.000	⊗	3	18.338.748,87	100.00	NOR	0,00	0,00	0,00	0,00	0,00	0,00	0,00	0	0	0
22/08/2022	●	0.000	⊗	3	16.712.279,74	100.00	NOR	0,00	0,00	0,00	0,00	0,00	0,00	0,00	0	0	0
22/07/2022	●	0.000	⊗	3	17.256.013,64	100.00	NOR	0,00	0,00	0,00	0,00	0,00	0,00	0,00	0	0	0
24/06/2022	●	0.000	⊗	3	17.161.950,97	100.00	NOR	0,00	0,00	0,00	0,00	0,00	0,00	0,00	0	0	0
23/06/2022	●	0.000	⊗	3	17.161.950,97	100.00	NOR	0,00	0,00	0,00	15.972,48	0,00	0,00	0,00	0	0	0
15/06/2022	●	0.000	⊗	3	19.604.996,68	100.00	NOR	0,00	0,00	0,00	15.972,48	0,00	0,00	0,00	0	0	0
23/05/2022	●	0.000	⊗	3	19.604.996,68	100.00	NOR	0,00	0,00	0,00	0,00	0,00	0,00	0,00	0	0	0
25/04/2022	●	0.000	⊗	3	18.083.995,72	100.00	NOR	0,00	0,00	0,00	0,00	0,00	0,00	0,00	0	0	0
22/03/2022	●	0.000	⊗	3	16.846.374,99	100.00	NOR	0,00	0,00	0,00	0,00	0,00	0,00	0,00	0	0	0
23/02/2022	●	0.000	⊗	3	16.323.548,90	100.00	NOR	0,00	0,00	0,00	0,00	0,00	0,00	0,00	0	0	0
24/01/2022	●	0.000	⊗	3	21.098.070,80	100.00	NOR	0,00	0,00	0,00	0,00	0,00	0,00	0,00	0	0	0
21/12/2021	●	0.000	⊗	3	16.686.006,54	100.00	NOR	0,00	0,00	0,00	0,00	0,00	0,00	0,00	0	0	0
23/11/2021	●	0.000	⊗	3	15.770.038,39	100.00	NOR	0,00	0,00	0,00	0,00	0,00	0,00	0,00	0	0	0
22/10/2021	●	0.000	⊗	3	15.966.347,35	100.00	NOR	0,00	0,00	0,00	0,00	0,00	0,00	0,00	0	0	0
23/09/2021	●	0.000	⊗	3	15.531.781,96	100.00	NOR	0,00	0,00	0,00	0,00	0,00	0,00	0,00	0	0	0
23/08/2021	●	0.000	⊗	3	15.899.257,14	100.00	NOR	0,00	0,00	0,00	0,00	0,00	0,00	0,00	0	0	0
24/07/2021	●	0.000	⊗	3	14.393.806,99	100.00	NOR	0,00	0,00	0,00	0,00	0,00	0,00	0,00	0	0	0

Gráficos

Montos expresados en unidades de soles*



NOR: Normal, CPP: Con Problemas Potenciales, DEF: Deficiente, DUD: Dudoso, PER: Pérdida, SCAL: Sin Calificación

Reporte de Vencidos

Montos expresados en unidades de soles*

Fuente - Acreedor	MAR 2023			ABR 2023			MAY 2023			JUN 2023		
	# Docs.	Monto *	Dias V.	# Docs.	Monto *	Dias V.	# Docs.	Monto *	Dias V.	# Docs.	Monto *	Dias V.
Documentos Impagos												
FT VENDOR FINANCE PERU S.A.	1	17.149,27	16	1	16.951,01	46		0,00	0		0,00	
Total	1	17.149,27	16	1	16.951,01	46	0			0		

Montos expresados en unidades de soles*

Fuente - Acreedor	NOV 2022			DIC 2022			ENE 2023			FEB 2023		
	# Docs.	Monto *	Dias V.	# Docs.	Monto *	Dias V.	# Docs.	Monto *	Dias V.	# Docs.	Monto *	Dias V.
Documentos Impagos												
FT VENDOR FINANCE PERU S.A.		0,00			0,00			0,00			0,00	
Total	0			0			0			0		

Montos expresados en unidades de soles*

Fuente - Acreedor	JUL 2022			AGO 2022			SET 2022			OCT 2022		
	# Docs.	Monto *	Dias V.	# Docs.	Monto *	Dias V.	# Docs.	Monto *	Dias V.	# Docs.	Monto *	Dias V.
Documentos Impagos												
FT VENDOR FINANCE PERU S.A.		0,00			0,00			0,00			0,00	
Total	0			0			0			0		

Reporte SBS/Microfinanzas

Montos expresados en unidades de soles*

Última fecha reportada por la SBS : 31/05/2023

ÚLTIMOS 6 MESES		ENE 2023 (SBS: DIC 2022)	FEB 2023 (SBS: ENE 2023)	MAR 2023 (SBS: FEB 2023)	ABR 2023 (SBS: MAR 2023)	MAY 2023 (SBS: ABR 2023)	JUN 2023 (SBS: MAY 2023)
% Porcentaje de Calificación	NOR (Normal)	100.00	100.00	100.00	100.00	100.00	100.00
	CPP (Con Problemas Pote.)	0.00	0.00	0.00	0.00	0.00	0.00
	DEF (Deficiente)	0.00	0.00	0.00	0.00	0.00	0.00
	DUD (Dudoso)	0.00	0.00	0.00	0.00	0.00	0.00
	PER (Pérdida)	0.00	0.00	0.00	0.00	0.00	0.00

Institución	ENE 2023 (SBS: DIC 2022)		FEB 2023 (SBS: ENE 2023)		MAR 2023 (SBS: FEB 2023)		ABR 2023 (SBS: MAR 2023)		MAY 2023 (SBS: ABR 2023)		JUN 2023 (SBS: MAY 2023)	
	Monto *	Dias V.	Monto *	Dias V.	Monto *	Dias V.	Monto *	Dias V.	Monto *	Dias V.	Monto *	Dias V.
BBVA	8.019.927,93		8.630.669,44		8.948.394,30		9.642.041,71		10.123.728,37		10.756.776,33	
BCP	8.642.006,12		8.660.898,53		8.331.911,53		8.433.851,49		7.034.375,95		6.145.215,01	
SCOTIABANK	2.846.910,63		2.648.642,51		3.192.052,57		6.083.096,73		5.769.193,96		1.031.796,17	
INTERBANK									70.961,38		70.961,38	
TOTAL	19.508.844,68		19.940.210,48		20.472.358,40		24.158.989,93		22.998.259,66		18.004.748,89	

Última fecha reportada por la SBS : 31/05/2023

Operación	ENE 2023 (SBS: DIC 2022)		FEB 2023 (SBS: ENE 2023)		MAR 2023 (SBS: FEB 2023)		ABR 2023 (SBS: MAR 2023)		MAY 2023 (SBS: ABR 2023)		JUN 2023 (SBS: MAY 2023)	
	Monto *	Dias V.	Monto *	Dias V.	Monto *	Dias V.	Monto *	Dias V.	Monto *	Dias V.	Monto *	Dias V.
RESUMEN												
- Total Deuda	19.508.844,68		19.940.210,48		20.472.358,40		24.158.989,93		22.998.259,66		18.004.748,89	
- Línea No Utilizada	23.650.938,09		22.047.099,98		22.584.839,92		27.644.187,25		28.443.753,86		17.484.367,81	
- Línea Otorgada					5.709,00		5.643,00		5.572,50		5.518,50	
CREDITOS DIRECTOS												
- CRÉDITOS VIGENTES	13.485.871,23		13.863.545,09		14.462.018,36		18.218.133,58		17.131.624,53		12.167.651,17	
-- Corp: Cred.Rev.LíneaTarj.Crédito	7.151,90		6.638,19		14.669,16		20.377,77		11.707,74		8.715,28	
-- Corp: Factoring	13.478.719,33		13.856.906,90		14.447.349,20		18.197.755,81		17.119.916,79		12.158.935,89	
CREDITOS INDIRECTOS												
- CartasFianzaOtorgadas	6.022.973,45		6.076.665,39		6.010.340,04		5.940.856,35		5.866.635,13		5.837.097,72	
LÍNEA NO UTIL. Y CRED. NO DESEMB.												



- LinCredPréstamos	10.360.117,28	10.676.120,11	9.987.273,37	6.943.867,66	7.095.019,78	
- LinCredTarjetaCrédito			5.709,00	5.643,00	5.572,50	5.518,50
- OtrasLinCred	2.072.536,98		1.105.303,89	9.539.962,65	9.032.761,00	10.011.826,64
- LinCredEsqMultilinea	11.218.283,83	11.370.979,87	11.486.553,66	11.154.713,94	12.310.400,58	7.467.022,67
LINEAS OTORGADAS						
- LineasTarjetasC			5.709,00	5.643,00	5.572,50	5.518,50

Montos expresados en unidades de soles*

Última fecha reportada por la SBS : 31/05/2023

6 MESES ANTERIORES		JUL 2022 (SBS: JUN 2022)	AGO 2022 (SBS: JUL 2022)	SET 2022 (SBS: AGO 2022)	OCT 2022 (SBS: SET 2022)	NOV 2022 (SBS: OCT 2022)	DIC 2022 (SBS: NOV 2022)
NOR (Normal)		100.00	100.00	100.00	100.00	100.00	100.00
% Porcentaje de Calificación							
CPP (Con Problemas Pote.)		0.00	0.00	0.00	0.00	0.00	0.00
DEF (Deficiente)		0.00	0.00	0.00	0.00	0.00	0.00
DUD (Dudoso)		0.00	0.00	0.00	0.00	0.00	0.00
PER (Pérdida)		0.00	0.00	0.00	0.00	0.00	0.00

Institución	JUL 2022 (SBS: JUN 2022)		AGO 2022 (SBS: JUL 2022)		SET 2022 (SBS: AGO 2022)		OCT 2022 (SBS: SET 2022)		NOV 2022 (SBS: OCT 2022)		DIC 2022 (SBS: NOV 2022)	
	Monto *	Dias V.	Monto *	Dias V.	Monto *	Dias V.	Monto *	Dias V.	Monto *	Dias V.	Monto *	Dias V.
BBVA	7.414.656,36		8.403.084,39		8.868.040,85		8.751.807,79		8.432.853,17		7.836.999,51	
BCP	6.924.424,17		5.707.111,30		6.917.307,23		9.314.200,89		11.831.476,59		8.481.529,91	
SCOTIABANK	2.916.933,11		2.602.084,05		2.553.400,79		2.715.242,93		2.963.263,14		2.638.299,90	
INTERBANK												
TOTAL	17.256.013,64		16.712.279,74		18.338.748,87		20.781.251,61		23.227.592,90		18.956.829,32	

Última fecha reportada por la SBS : 31/05/2023

Operación	JUL 2022 (SBS: JUN 2022)		AGO 2022 (SBS: JUL 2022)		SET 2022 (SBS: AGO 2022)		OCT 2022 (SBS: SET 2022)		NOV 2022 (SBS: OCT 2022)		DIC 2022 (SBS: NOV 2022)	
	Monto *	Dias V.	Monto *	Dias V.	Monto *	Dias V.	Monto *	Dias V.	Monto *	Dias V.	Monto *	Dias V.
RESUMEN												
- Total Deuda	17.256.013,64		16.712.279,74		18.338.748,87		20.781.251,61		23.227.592,90		18.956.829,32	
- Línea No Utilizada	19.625.320,27		21.130.217,15		26.675.161,75		25.423.391,13		21.775.106,58		25.992.846,04	
CREDITOS DIRECTOS												
- CRÉDITOS VIGENTES	11.300.601,62		10.842.612,86		12.689.091,38		14.930.240,56		17.366.293,72		13.295.413,95	
-- Corp: Cred.Rev.LíneaTarj. Crédito	22.441,05		7.173,12		11.062,47		16.015,18		15.036,28		5.106,48	
-- Corp: SobregirosCC					32,01							
-- Corp: Factoring	11.278.160,57		10.835.439,74		12.677.996,90		14.914.225,38		17.351.257,44		13.290.307,47	
CREDITOS INDIRECTOS												
- CartasFianzaOtorgadas	5.849.727,27		5.761.357,28		5.649.657,49		5.851.011,05		5.861.299,18		5.661.415,37	
- CartasCrédito	105.684,75		108.309,60									
LINEA NO UTIL. Y CRED. NO DESEMB.												
- LinCredPréstamos	4.683.389,47		4.953.347,63		12.679.510,18		13.060.568,33		12.840.287,70		12.626.313,25	
- OtrasLinCred	2.179.494,98		1.471.797,79		896.614,23		947.312,63				1.789.909,19	
- LinCredEsqMultilinea	12.762.435,82		14.705.071,73		13.099.037,34		11.415.510,17		8.934.818,88		11.576.623,60	

Reporte SBS/Microfinanzas por entidades

Reportado por : BBVA

Última fecha reportada por la SBS : 31/05/2023

Operación	ENE 2023 (SBS: DIC2022)		FEB 2023 (SBS: ENE2023)		MAR 2023 (SBS: FEB2023)		ABR 2023 (SBS: MAR2023)		MAY 2023 (SBS: ABR2023)		JUN 2023 (SBS: MAY2023)	
	Monto *	Dias V.	Monto *	Dias V.	Monto *	Dias V.	Monto *	Dias V.	Monto *	Dias V.	Monto *	Dias V.
Calificación (2)	NOR		NOR		NOR		NOR		NOR		NOR	
RESUMEN												
- Total Deuda	8.019.927,93		8.630.669,44		8.948.394,30		9.642.041,71		10.123.728,37		10.756.776,33	
- Línea No Utilizada	2.072.536,98				1.105.303,89		9.539.962,65		9.032.761,00		10.011.826,64	
CREDITOS DIRECTOS												
- CRÉDITOS VIGENTES	3.761.982,14		4.334.766,09		4.699.379,71		5.442.148,67		5.976.306,08		4.919.678,61	
-- Corp: Factoring	3.761.982,14		4.334.766,09		4.699.379,71		5.442.148,67		5.976.306,08		4.919.678,61	
CREDITOS INDIRECTOS												
- CartasFianzaOtorgadas	4.257.945,79		4.295.903,35		4.249.014,59		4.199.893,04		4.147.422,29		5.837.097,72	

LINEA NO UTIL. Y CRED. NO DESEMB.										
- OtrasLinCred	2.072.536,98				1.105.303,89		9.539.962,65		9.032.761,00	10.011.826,64

Última fecha reportada por la SBS : 31/05/2023

Operación	JUL 2022 (SBS: JUN2022)		AGO 2022 (SBS: JUL2022)		SET 2022 (SBS: AGO2022)		OCT 2022 (SBS: SET2022)		NOV 2022 (SBS: OCT2022)		DIC 2022 (SBS: NOV2022)	
	Monto *	Dias V.	Monto *	Dias V.	Monto *	Dias V.	Monto *	Dias V.	Monto *	Dias V.	Monto *	Dias V.
Calificación (2)	NOR		NOR		NOR		NOR		NOR		NOR	
RESUMEN												
- Total Deuda	7.414.656,36		8.403.084,39		8.868.040,85		8.751.807,79		8.432.853,17		7.836.999,51	
- Línea No Utilizada	2.179.494,98		1.471.797,79		896.614,23		947.312,63				1.789.909,19	
CREDITOS DIRECTOS												
- CRÉDITOS VIGENTES	3.563.042,01		4.455.809,03		4.997.294,30		4.743.107,99		4.417.104,67		3.958.197,29	
-- Corp: Factoring	3.563.042,01		4.455.809,03		4.997.294,30		4.743.107,99		4.417.104,67		3.958.197,29	
CREDITOS INDIRECTOS												
- CartasFianzaOtorgadas	3.851.614,35		3.947.275,36		3.870.746,55		4.008.699,80		4.015.748,50		3.878.802,22	
LINEA NO UTIL. Y CRED. NO DESEMB.												
- OtrasLinCred	2.179.494,98		1.471.797,79		896.614,23		947.312,63				1.789.909,19	

Reportado por : BCP

Última fecha reportada por la SBS : 31/05/2023

Operación	ENE 2023 (SBS: DIC2022)		FEB 2023 (SBS: ENE2023)		MAR 2023 (SBS: FEB2023)		ABR 2023 (SBS: MAR2023)		MAY 2023 (SBS: ABR2023)		JUN 2023 (SBS: MAY2023)	
	Monto *	Dias V.	Monto *	Dias V.	Monto *	Dias V.	Monto *	Dias V.	Monto *	Dias V.	Monto *	Dias V.
Calificación (2)	NOR		NOR		NOR		NOR		NOR		NOR	
RESUMEN												
- Total Deuda	8.642.006,12		8.660.898,53		8.331.911,53		8.433.851,49		7.034.375,95		6.145.215,01	
- Línea No Utilizada	5.469.731,50		5.571.181,92		5.750.059,12		5.484.537,26		6.711.063,42		7.467.022,67	
CREDITOS DIRECTOS												
- CRÉDITOS VIGENTES	8.642.006,12		8.660.898,53		8.331.911,53		8.433.851,49		7.034.375,95		6.145.215,01	
-- Corp: Cred.Rev.LíneaTarj.Crédito	7.151,90		6.638,19		14.669,16		20.377,77		11.707,74		8.715,28	
-- Corp: Factoring	8.634.854,22		8.654.260,34		8.317.242,37		8.413.473,72		7.022.668,21		6.136.499,73	
LINEA NO UTIL. Y CRED. NO DESEMB.												
- LinCredEsqMultilínea	5.469.731,50		5.571.181,92		5.750.059,12		5.484.537,26		6.711.063,42		7.467.022,67	

Última fecha reportada por la SBS : 31/05/2023

Operación	JUL 2022 (SBS: JUN2022)		AGO 2022 (SBS: JUL2022)		SET 2022 (SBS: AGO2022)		OCT 2022 (SBS: SET2022)		NOV 2022 (SBS: OCT2022)		DIC 2022 (SBS: NOV2022)	
	Monto *	Dias V.	Monto *	Dias V.	Monto *	Dias V.	Monto *	Dias V.	Monto *	Dias V.	Monto *	Dias V.
Calificación (2)	NOR		NOR		NOR		NOR		NOR		NOR	
RESUMEN												
- Total Deuda	6.924.424,17		5.707.111,30		6.917.307,23		9.314.200,89		11.831.476,59		8.481.529,91	
- Línea No Utilizada	7.225.298,73		8.796.753,65		7.305.268,29		5.415.251,43		2.924.009,57		5.770.796,76	
CREDITOS DIRECTOS												
- CRÉDITOS VIGENTES	6.924.424,17		5.707.111,30		6.917.307,23		9.314.200,89		11.831.476,59		8.481.529,91	
-- Corp: Cred.Rev.LíneaTarj.Crédito	22.441,05		7.173,12		11.062,47		16.015,18		15.036,28		5.106,48	
-- Corp: SobregirosCC					32,01							
-- Corp: Factoring	6.901.983,12		5.699.938,18		6.906.212,75		9.298.185,71		11.816.440,31		8.476.423,43	
LINEA NO UTIL. Y CRED. NO DESEMB.												
- LinCredEsqMultilínea	7.225.298,73		8.796.753,65		7.305.268,29		5.415.251,43		2.924.009,57		5.770.796,76	

Reportado por : SCOTIABANK

Última fecha reportada por la SBS : 31/05/2023

Operación	ENE 2023 (SBS: DIC2022)		FEB 2023 (SBS: ENE2023)		MAR 2023 (SBS: FEB2023)		ABR 2023 (SBS: MAR2023)		MAY 2023 (SBS: ABR2023)		JUN 2023 (SBS: MAY2023)	
	Monto *	Dias V.	Monto *	Dias V.	Monto *	Dias V.	Monto *	Dias V.	Monto *	Dias V.	Monto *	Dias V.
Calificación (2)	NOR		NOR		NOR		NOR		NOR		NOR	
RESUMEN												
- Total Deuda	2.846.910,63		2.648.642,51		3.192.052,57		6.083.096,73		5.769.193,96		1.031.796,17	
- Línea No Utilizada	16.108.669,61		16.475.918,06		15.729.476,91		12.619.687,34		12.699.929,44		5.518,50	
- Línea Otorgada					5.709,00		5.643,00		5.572,50		5.518,50	
CREDITOS DIRECTOS												
- CRÉDITOS VIGENTES	1.081.882,97		867.880,47		1.430.727,12		4.342.133,42		4.049.981,12		1.031.796,17	



-- Corp: Factoring	1.081.882,97	867.880,47	1.430.727,12	4.342.133,42	4.049.981,12	1.031.796,17
CREDITOS INDIRECTOS						
- CartasFianzaOtorgadas	1.765.027,66	1.780.762,04	1.761.325,45	1.740.963,31	1.719.212,84	
LINEA NO UTIL. Y CRED. NO DESEMB.						
- LinCredPréstamos	10.360.117,28	10.676.120,11	9.987.273,37	6.943.867,66	7.095.019,78	
- LinCredTarjetaCrédito			5.709,00	5.643,00	5.572,50	5.518,50
- LinCredEsqMultilinea	5.748.552,33	5.799.797,95	5.736.494,54	5.670.176,68	5.599.337,16	
LINEAS OTORGADAS						
- LineasTarjetasC			5.709,00	5.643,00	5.572,50	5.518,50

Última fecha reportada por la SBS : 31/05/2023

Operación	JUL 2022 (SBS: JUN2022)		AGO 2022 (SBS: JUL2022)		SET 2022 (SBS: AGO2022)		OCT 2022 (SBS: SET2022)		NOV 2022 (SBS: OCT2022)		DIC 2022 (SBS: NOV2022)	
	Monto *	Dias V.	Monto *	Dias V.	Monto *	Dias V.	Monto *	Dias V.	Monto *	Dias V.	Monto *	Dias V.
Calificación (2)	NOR		NOR		NOR		NOR		NOR		NOR	
RESUMEN												
- Total Deuda	2.916.933,11		2.602.084,05		2.553.400,79		2.715.242,93		2.963.263,14		2.638.299,90	
- Linea No Utilizada	10.220.526,56		10.861.665,71		18.473.279,23		19.060.827,07		18.851.097,01		18.432.140,09	
CREDITOS DIRECTOS												
- CREDITOS VIGENTES	813.135,44		679.692,53		774.489,85		872.931,68		1.117.712,46		855.686,75	
-- Corp: Factoring	813.135,44		679.692,53		774.489,85		872.931,68		1.117.712,46		855.686,75	
CREDITOS INDIRECTOS												
- CartasFianzaOtorgadas	1.998.112,92		1.814.081,92		1.778.910,94		1.842.311,25		1.845.550,68		1.782.613,15	
- CartasCrédito	105.684,75		108.309,60									
LINEA NO UTIL. Y CRED. NO DESEMB.												
- LinCredPréstamos	4.683.389,47		4.953.347,63		12.679.510,18		13.060.568,33		12.840.287,70		12.626.313,25	
- LinCredEsqMultilinea	5.537.137,09		5.908.318,08		5.793.769,05		6.000.258,74		6.010.809,31		5.805.826,84	

Reportado por : INTERBANK

Última fecha reportada por la SBS : 31/05/2023

Operación	ENE 2023 (SBS: DIC2022)		FEB 2023 (SBS: ENE2023)		MAR 2023 (SBS: FEB2023)		ABR 2023 (SBS: MAR2023)		MAY 2023 (SBS: ABR2023)		JUN 2023 (SBS: MAY2023)	
	Monto *	Dias V.	Monto *	Dias V.	Monto *	Dias V.	Monto *	Dias V.	Monto *	Dias V.	Monto *	Dias V.
Calificación (2)									NOR		NOR	
RESUMEN												
- Total Deuda									70.961,38		70.961,38	
CREDITOS DIRECTOS												
- CREDITOS VIGENTES									70.961,38		70.961,38	
-- Corp: Factoring									70.961,38		70.961,38	

Última fecha reportada por la SBS : 31/05/2023

Operación	JUL 2022 (SBS: JUN2022)		AGO 2022 (SBS: JUL2022)		SET 2022 (SBS: AGO2022)		OCT 2022 (SBS: SET2022)		NOV 2022 (SBS: OCT2022)		DIC 2022 (SBS: NOV2022)	
	Monto *	Dias V.	Monto *	Dias V.	Monto *	Dias V.	Monto *	Dias V.	Monto *	Dias V.	Monto *	Dias V.
Calificación (2)												
RESUMEN												

Rectificaciones SBS

Entidad	Periodo SBS	Cuenta	Concepto Rectificación	Dice	Debe Decir
---------	-------------	--------	------------------------	------	------------

Aval/Codeudor

Montos expresados en unidades de soles*

Es Avalista de:

Información reportada por la SBS al 31/05/2023

Tipo Doc	Nro Documento	Nombre/Razón Social	Act Pre 12m
----------	---------------	---------------------	-------------

Montos expresados en unidades de soles*

Quiénes lo Avalan:				Información reportada por la SBS al 31/05/2023		
Tipo Doc	Nro Documento	Nombre/Razón Social	Act	Pre	12m	

Montos expresados en unidades de soles*

Es Avalista de:				Información Reportada por Entidades de Microfinanzas / Otros Créditos		
Tipo Doc	Nro Documento	Nombre/Razón Social	Act	Pre	12m	

Montos expresados en unidades de soles*

Quiénes lo Avalan:				Información Reportada por Entidades de Microfinanzas / Otros Créditos		
Tipo Doc	Nro Documento	Nombre/Razón Social	Act	Pre	12m	

Documentos Protestados como Deudor/Aceptante

Montos expresados en unidades*

Reportado por la Cámara de Comercio de Lima (CCL)

Documentos Protestados sin Regularizar			
	# Doc	Monto (S/) *	Max Días Venc.
Total:	0	0,00	

Tipo de Cambio 3.628

Nro. Secuencia	Tip. **	Acreeador/Girador	Tipo Doc.	Moneda	Monto *	Monto * (S/)	Boletín	F. Protesto	F. Venc	Días Venc.

**PR: Protestos, CJ: Cobranza Judicial, MO: Moras, PP: Procesos Penales

Montos expresados en unidades*

Reportado por la Cámara de Comercio de Lima (CCL)

Documentos Protestados Regularizados			
	# Doc	Monto (S/) *	
Total:	0	0,00	

Nro. Secuencia	Tip. **	Acreeador/Girador	Tipo Doc.	Moneda	Monto *	Monto * (S/)	Boletín	F. Protesto	F. Venc.	F. Reg

**PR: Protestos, CJ: Cobranza Judicial, MO: Moras, PP: Procesos Penales

Documentos Protestados como Acreedor/Girador

Montos expresados en unidades*

Reportado por la Cámara de Comercio de Lima (CCL)

Documentos Protestados sin Regularizar			
	# Doc	Monto (S/) *	Max Días Venc.
Total:	2	9.332,38	1,562

Tipo de Cambio 3.628

Nro. Secuencia	Tip. **	Deudor/Aceptante	Tipo Doc.	Moneda	Monto *	Monto * (S/)	Boletín	F. Protesto	F. Venc	Días Venc.
6295445	PR	DISTRIBUIDORA 2010 E.I.R.L.	CHQ	S/.	3.312,79	3.312,79	08/2019	09/08/2019	/ /	1,413
6227569	PR	DAAL 'S INVERSIONES SAC	CHQ	S/.	6.019,59	6.019,59	03/2019	13/03/2019	/ /	1,562

**PR: Protestos, CJ: Cobranza Judicial, MO: Moras, PP: Procesos Penales

Montos expresados en unidades*

Reportado por la Cámara de Comercio de Lima (CCL)

Documentos Protestados Regularizados

	# Doc	Monto (S/) *
Total:	0	0,00

Nro. Secuencia	Tip. ** Reg.	Deudor/Aceptante	Tipo Doc.	Moneda	Monto *	Monto * (S/)	Boletín	F. Protesto	F. Venc.	F. Reg
----------------	--------------	------------------	-----------	--------	---------	--------------	---------	-------------	----------	--------

**PR: Protestos, CJ: Cobranza Judicial, MO: Moras, PP: Procesos Penales

Detalle de Vencidos

Comercio Exterior

Montos expresados en unidades de dólares

Muestra información reportada por la SUNAT desde el 07/02/2011

Resumen por Ejercicio

Ejercicio	Actividad	Número de Operaciones	Importe USD *	N° Países	3 países con mayor número de operaciones
2023	EXPORTACIÓN	132	6.052.557,18	5	BOLIVIA, CHILE, ECUADOR
	IMPORTACIÓN	197	8.602.845,60	18	JAPAN, CHINA, BRAZIL
2022	EXPORTACIÓN	408	26.448.319,08	6	BOLIVIA, CHILE, COLOMBIA
	IMPORTACIÓN	362	18.726.643,98	20	JAPAN, CHINA, SINGAPORE
2021	EXPORTACIÓN	371	20.872.747,63	6	BOLIVIA, CHILE, COLOMBIA
	IMPORTACIÓN	443	19.290.255,50	20	JAPAN, CHINA, MALAYSIA
2020	EXPORTACIÓN	265	15.426.318,78	7	BOLIVIA, CHILE, ECUADOR
	IMPORTACIÓN	390	13.423.557,57	18	JAPAN, MALAYSIA, CHINA
2019	EXPORTACIÓN	288	18.371.718,99	9	BOLIVIA, CHILE, COLOMBIA
	IMPORTACIÓN	444	13.074.466,56	18	JAPAN, CHINA, MALAYSIA

Resumen por Meses

Actividad	Ejercicio	Mes	Número de Operaciones	Importe USD *	N° Países	3 países con mayor número de operaciones	
EXPORTACIÓN	2023	JUNIO	35	1.772.968,75	2	BOLIVIA, CHILE, ECUADOR	
		MAYO	38	1.807.604,93	2	BOLIVIA, CHILE, ECUADOR	
		ABRIL	8	308.795,95	2	CHILE, BOLIVIA	
		MARZO	18	932.089,68	2	BOLIVIA, CHILE, ECUADOR	
		FEBRERO	18	572.639,97	2	BOLIVIA, CHILE, ECUADOR	
		ENERO	15	658.457,90	2	CHILE, BOLIVIA, ECUADOR	
	2022	DICIEMBRE	23	1.207.752,05	5	BOLIVIA, CHILE	
		NOVIEMBRE	34	2.186.537,00	5	BOLIVIA, CHILE, COLOMBIA	
		OCTUBRE	35	2.082.641,69	5	BOLIVIA, CHILE, PANAMA	
		SETIEMBRE	58	3.610.503,40	5	BOLIVIA, CHILE, COLOMBIA	
		AGOSTO	27	2.098.158,01	5	BOLIVIA, CHILE, COLOMBIA	
		JULIO	32	2.500.679,66	5	BOLIVIA, CHILE, PANAMA	
		JUNIO	40	2.224.753,83	5	BOLIVIA, CHILE, COLOMBIA	
		MAYO	44	2.825.353,21	5	BOLIVIA, CHILE, COLOMBIA	
		ABRIL	27	1.887.345,44	5	BOLIVIA, CHILE, ECUADOR	
		MARZO	31	1.911.523,98	5	BOLIVIA, CHILE, COLOMBIA	
		FEBRERO	24	1.772.822,62	5	BOLIVIA, CHILE, COLOMBIA	
		ENERO	33	2.140.248,19	5	BOLIVIA, CHILE, COLOMBIA	
		2021	DICIEMBRE	38	2.312.280,60	4	BOLIVIA, CHILE, COLOMBIA
			NOVIEMBRE	39	2.006.853,75	4	BOLIVIA, CHILE, PANAMA
OCTUBRE	25		1.510.907,50	4	BOLIVIA, COLOMBIA, CHILE		
SETIEMBRE	21		998.851,23	4	BOLIVIA, CHILE, COLOMBIA		
		AGOSTO	33	1.804.224,75	4	BOLIVIA, CHILE, COLOMBIA	

		JULIO	25	1.402.604,88	4	BOLIVIA,CHILE,COLOMBIA
		JUNIO	43	1.983.428,06	4	BOLIVIA,CHILE,ECUADOR
		MAYO	37	2.252.471,87	4	BOLIVIA,CHILE,COLOMBIA
		ABRIL	24	1.456.516,06	4	BOLIVIA,CHILE,ECUADOR
		MARZO	28	1.807.426,90	4	BOLIVIA,CHILE,COLOMBIA
		FEBRERO	29	1.860.458,69	4	BOLIVIA,CHILE,COLOMBIA
		ENERO	29	1.476.723,34	4	BOLIVIA,CHILE,ECUADOR
	2020	DICIEMBRE	19	1.251.222,98	3	BOLIVIA,CHILE,COLOMBIA
		NOVIEMBR	31	1.715.048,33	3	BOLIVIA,CHILE,COLOMBIA
		OCTUBRE	18	1.030.429,84	3	CHILE,BOLIVIA,COLOMBIA
		SETIEMBRE	29	1.868.455,64	3	BOLIVIA,CHILE,ECUADOR
		AGOSTO	29	1.614.015,11	3	BOLIVIA,CHILE,COLOMBIA
		JULIO	27	1.329.981,82	3	BOLIVIA,CHILE,COLOMBIA
		JUNIO	23	1.377.515,54	3	BOLIVIA,CHILE,ECUADOR
		MAYO	7	513.500,68	3	BOLIVIA,CHILE,COLOMBIA
		ABRIL	20	957.202,24	3	BOLIVIA,CHILE,ECUADOR
		MARZO	17	1.005.744,64	3	BOLIVIA,CHILE,COLOMBIA
		FEBRERO	18	1.169.272,49	3	BOLIVIA,CHILE,COLOMBIA
		ENERO	27	1.593.929,47	3	BOLIVIA,CHILE,COLOMBIA
	2019	DICIEMBRE	31	2.187.782,47	6	BOLIVIA,CHILE,PANAMA
		NOVIEMBR	18	1.182.695,73	6	BOLIVIA,CHILE,COLOMBIA
		OCTUBRE	27	1.589.632,45	6	BOLIVIA,COLOMBIA,CHILE
		SETIEMBRE	26	1.631.169,74	6	BOLIVIA,CHILE,ECUADOR
		AGOSTO	12	799.931,86	6	CHILE,COLOMBIA,ECUADOR
		JULIO	35	2.100.444,82	6	BOLIVIA,CHILE,COLOMBIA
		JUNIO	28	1.845.778,78	6	BOLIVIA,CHILE,PANAMA
		MAYO	23	1.334.981,83	6	BOLIVIA,CHILE,COLOMBIA
		ABRIL	25	1.626.813,51	6	BOLIVIA,CHILE,COLOMBIA
		MARZO	24	1.360.208,64	6	BOLIVIA,CHILE,COLOMBIA
		FEBRERO	21	1.331.111,83	6	BOLIVIA,CHILE,COLOMBIA
		ENERO	18	1.381.167,33	6	BOLIVIA,CHILE,COLOMBIA
IMPORTACIÓN	2023	JUNIO	35	1.911.915,96	12	BRAZIL,JAPAN,CHINA
		MAYO	38	1.708.676,97	10	BRAZIL,MALAYSIA,SINGAPORE
		ABRIL	36	1.246.524,90	15	JAPAN,CHINA,CHILE
		MARZO	40	1.626.411,73	13	JAPAN,CHINA,BRAZIL
		FEBRERO	20	987.832,13	8	JAPAN,BRAZIL,SINGAPORE
		ENERO	28	1.121.483,90	12	CHINA,SINGAPORE,UNITED STATES
	2022	DICIEMBRE	33	1.854.411,35	12	JAPAN,SINGAPORE,CHINA
		NOVIEMBR	29	1.228.847,94	12	CHINA,JAPAN,SINGAPORE
		OCTUBRE	30	1.860.337,12	11	CHINA,SINGAPORE,BRAZIL
		SETIEMBRE	27	1.488.690,27	12	SINGAPORE,CHINA,UNITED STATES
		AGOSTO	35	1.765.037,07	10	CHINA,BRAZIL,JAPAN
		JULIO	30	1.494.039,06	12	CHINA,JAPAN,BRAZIL
		JUNIO	24	1.351.409,22	12	JAPAN,CHILE,CHINA
		MAYO	26	807.247,86	12	CHILE,JAPAN,MALAYSIA
		ABRIL	30	1.428.749,13	12	CHINA,JAPAN,CHILE
		MARZO	37	1.706.186,20	11	SINGAPORE,THAILAND,BRAZIL
		FEBRERO	26	1.198.456,17	11	JAPAN,CHINA,BRAZIL
		ENERO	35	2.543.232,60	12	MALAYSIA,CHINA,JAPAN
	2021	DICIEMBRE	38	2.000.871,31	11	BRAZIL,MALAYSIA,JAPAN
		NOVIEMBR	30	1.310.736,80	11	CHINA,SINGAPORE,BRAZIL
		OCTUBRE	43	2.223.861,70	11	JAPAN,BRAZIL,SINGAPORE
		SETIEMBRE	40	2.502.481,28	11	BRAZIL,MALAYSIA,CHILE
		AGOSTO	31	840.597,81	14	JAPAN,MEXICO,CHINA
		JULIO	35	2.093.621,37	13	MALAYSIA,SINGAPORE,CHINA
		JUNIO	31	804.706,33	15	CHINA,JAPAN,MEXICO
		MAYO	34	1.491.837,91	11	CHINA,MEXICO,MALAYSIA
		ABRIL	49	1.502.003,59	15	CHINA,JAPAN,SINGAPORE
		MARZO	44	1.867.445,42	13	JAPAN,MEXICO,MALAYSIA
		FEBRERO	38	1.471.042,39	14	CHINA,MALAYSIA,JAPAN
		ENERO	30	1.181.049,60	10	JAPAN,MALAYSIA,CHINA
	2020	DICIEMBRE	37	1.779.803,22	12	MALAYSIA,JAPAN,MEXICO
		NOVIEMBR	37	1.322.381,40	12	CHINA,SINGAPORE,BRAZIL
		OCTUBRE	36	1.190.496,30	10	JAPAN,UNITED STATES,SINGAPORE
		SETIEMBRE	19	537.271,84	8	MEXICO,CHILE,SINGAPORE
		AGOSTO	27	880.606,05	10	JAPAN,SINGAPORE,CHINA

	JULIO	25	920.045,59	10	JAPAN,SINGAPORE,THAILAND
	JUNIO	34	1.706.783,25	11	MALAYSIA,MEXICO,CHINA
	MAYO	58	1.838.220,18	16	THAILAND,CHINA,BRAZIL
	ABRIL	25	686.903,55	9	CHINA,JAPAN,MALAYSIA
	MARZO	30	958.578,37	11	JAPAN,MEXICO,THAILAND
	FEBRERO	29	772.794,52	15	MALAYSIA,JAPAN,MEXICO
	ENERO	33	829.673,30	12	JAPAN,CHINA,BRAZIL
2019	DICIEMBRE	40	1.056.237,04	14	JAPAN,CHINA,MALAYSIA
	NOVIEMBR	41	1.230.136,76	13	BRAZIL,JAPAN,MALAYSIA
	OCTUBRE	27	886.189,28	12	JAPAN,MALAYSIA,MEXICO
	SETIEMBRE	43	1.431.386,70	16	MALAYSIA,MEXICO,TURKEY
	AGOSTO	47	1.227.642,63	15	JAPAN,UNITED STATES,MEXICO
	JULIO	32	1.161.999,34	12	CHINA,MALAYSIA,JAPAN
	JUNIO	36	1.880.504,17	12	JAPAN,CHINA,MALAYSIA
	MAYO	36	1.016.302,67	12	JAPAN,CHINA,THAILAND
	ABRIL	38	740.698,27	13	CHINA,JAPAN,CHILE
	MARZO	29	642.242,59	11	JAPAN,MEXICO,MALAYSIA
	FEBRERO	43	910.602,90	14	JAPAN,CHINA,MALAYSIA
	ENERO	32	890.524,22	14	CHILE,INDIA,JAPAN

PUBLICACIÓN DIARIO "EL PERUANO"

Reporte Otros Créditos

Institución	ENE 2023		FEB 2023		MAR 2023		ABR 2023		MAY 2023		JUN 2023	
	Monto *	Dias V.	Monto *	Dias V.	Monto *	Dias V.	Monto *	Dias V.	Monto *	Dias V.	Monto *	Dias V.
Institución	JUL 2022		AGO 2022		SET 2022		OCT 2022		NOV 2022		DIC 2022	
	Monto *	Dias V.	Monto *	Dias V.	Monto *	Dias V.	Monto *	Dias V.	Monto *	Dias V.	Monto *	Dias V.

Reporte Otros Créditos por entidades

Sin Información