



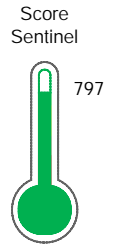
# Reporte de Deudas

El reporte contiene solo los títulos seleccionados

- Información General
- Consulta Rápida
- Principales Acreedores
- Detalle Variación
- Posición Histórica
- Gráficos
- Rep. Vencidos
- Rep. SBS/Microf.
- SBS/Microf. Entidades
- Rectificaciones SBS
- Avalados/Avalistas
- Hechos de Importancia
- Documentos CCL
- Detalle de Vencidos
- Comercio Exterior
- Otros Créditos
- Otros Créd. Entidades
- Otros Rep. Negativos

RUC 20478193697 - RODRIGUEZ CASTILLO SOFT CONSULTING SOCIEDAD ANONIMA CERRADA - RC SOFT

Fecha Proceso	Tipo Doc.	N. Doc.	Nota	Deuda Total *	Var.	Actual	Previo	12m
04/04/2023	RUC	20478193697	0.000	52.394,76	▲	●	●	●



Riesgo Muy Bajo

\* La persona consultada cuenta con los siguientes créditos e indicadores.

- Línea de Crédito
- Reactiva Perú

## Sentinel Sabio

Bancarizado: SI

### Recomendación de Sentinel Sabio

Evaluación Crediticia



**RECHAZAR**  
Producto Genérico

Detalle:

- El promedio de deudas negativas (Sunat, AFP, Protestos) representa mas del 5% del promedio deuda en el SF en los últimos 3 meses

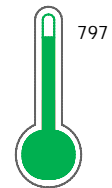
Cuota Estimada Mensual

S/ 2662,



### Score Sentinel

Nivel de Riesgo



Riesgo Muy Bajo

Recomendación:

En este nivel de riesgo, 8 de 100 empresas podrían caer en incumplimiento en los próximos 12 meses

## Información General

### Datos Principales

25/01/2023: Última actualización de información reportada por SUNAT

Razón Social:	RODRIGUEZ CASTILLO SOFT CONSULTING SOCIEDAD ANONIMA CERRADA - RC SOFT CO		
Nombre Comercial:	-		
Tipo de Contribuyente:	SOCIEDAD ANONIMA CERRADA		
Estado de Contribuyente:	ACTIVO	Condición del Contribuyente:	HABIDO
Inicio de Actividades:	09/12/2008		
Tamaño contribuyente:	RESTO	Dependencia:	INTENDENCIA LIMA MEPECO
Actividad Económica Principal	CONSULTORES PROG. Y SUMIN. INFORMATIC.		
Actividad Económica Secundaria 1	-	Actividad Económica Secundaria 2	-
Fecha Inscripción RRPP:	26/11/2008	Número de Partida Registral:	-
Folio:	-	Asiento:	-

Agente de retención

### Direcciones Registradas

Dirección	Fuente
AVENIDA CAMINOS DEL INCA NRO 1445 INT 302 URBANIZACION LAS GARDENIAS SANTIAGO DE SURCO - LIMA - LIMA	SUNAT - DOMICILIO FISCAL

### Representantes Legales

Nro Documento	Nombre de Representante	Act	Pre	12m	Fecha desde que ocupa Cargo	Cargo
1080661	RODRIGUEZ TENORIO JOSE ALBERTO				26/11/2008	GERENTE GENERAL

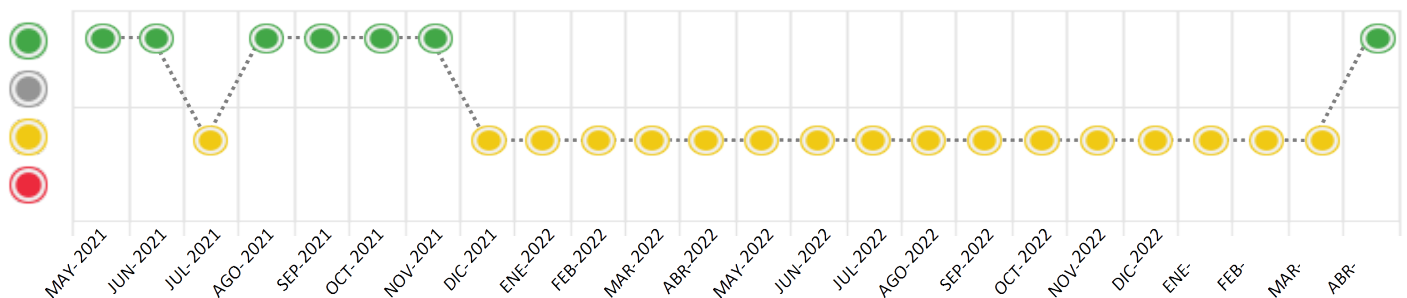
## Consulta Rápida





### Documento de identidad consultado

Fecha Proceso	Tipo Doc.	N. Doc.	Nombre o Raz. Social	Nota	Deuda Total *	Var.	Actual	Previo	12m
04/04/2023	RUC	20478193697	RODRIGUEZ CASTILLO SOFT CONSULTING SOCIEDAD ANONIMA	0.000	52.394,76				

Montos expresados en unidades de soles\*






Semáforos de los últimos 24 meses



Semáforo	Descripción
	No registra información de deudas
	Mínimo Riesgo: Sin deudas vencidas
	Mediano Riesgo: Deudas con poco atraso*
	Alto Riesgo: Deudas con atraso significativo*

\*Semáforo deuda menor: Deuda vencida menor S/ 100 personas naturales o menor S/ 500 personas jurídicas

Verde:  $0 < \text{Sem.} < 0.001$   
 Amarillo:  $0.001 < \text{Sem.} < 2$   
 Rojo:  $2 < \text{Sem.} < 6$

Variación	Descripción
	Variación Negativa: La nueva información reportada ha incrementado tu riesgo crediticio
	Variación Positiva: La nueva información ha mejorado tu posición de riesgo
	Variación Porcentual Positiva: El monto total reportado por la SBS/Microfinanzas o número de instituciones financieras ha aumentado
	Variación Porcentual Negativa: El monto total reportado por la SBS/Microfinanzas o número de instituciones financieras ha disminuido
	Aproximadamente igual o igual

## Detalle de la deuda SBS/Microfinanzas

Entidad	Deuda Anterior			Deuda a ABR 2023				Rect. (1)	Disc.
	OCT 2022	ENE 2023	MAR 2023	Fecha Inf.	Calif. (2)	Monto *	Días Venc.		
TOTAL	89.798,14	67.571,34	52.394,76	28/02/2023	NOR	52.394,76	0		

(1) Ver detalle en el cuadro de Rectificaciones SBS

(2) NOR: Normal, CPP: Con Problemas Potenciales, DEF: Deficiente, DUD: Dudoso, PER: Pérdida, SCAL: Sin Calificación

## Detalle de la deuda de Otros Créditos

Entidad	Deuda Anterior			Deuda a ABR 2023				Disc.
	OCT 2022	ENE 2023	MAR 2023	Fecha Inf.	Calif. (2)	Monto	Días Venc.	
TOTAL								

(2) NOR: Normal, CPP: Con Problemas Potenciales, DEF: Deficiente, DUD: Dudoso, PER: Pérdida, SCAL: Sin Calificación

## Detalle de vencidos

# Doc Fuente - Acreedor

Monto \*

Días Venc.

## Utilización de Líneas de Crédito

Instituciones	**	Línea Aprobada	Línea No Utilizada	Línea Utilizada	% L. Ut.
BCP	TOT		56.872,45		
TOTAL			56.872,45		0%

\*\*(TOT): Otras Tarjetas de Crédito

## Principales Acreedores

Montos expresados en unidades de soles\*

## Resumen de Deudas

Descripción de la Deuda	Monto *	Días
Deuda total SBS al 28/02/2023	52.394,76	
% Calificación normal	100.00	
Peor Calificación (2)	NOR	
Otros Créditos	0,00	****

## Detalle de deuda SBS/Microfinanzas

Institución SBS	Calif. (2)	Saldo *	% Ven.	Días Venc.	Rect.(1)
BCP	NOR	52.394,76	0.00		
Deuda Total SBS/MicroFinanzas		52.394,76	0		

## Detalle de Riesgos SBS/Microfinanzas

Concepto	Saldo *
Deuda Directa	52.394,76
Deuda Indirecta	0,00
Deuda Castigada	0,00
Deuda Total SBS/MicroFinanzas	52.394,76
Línea Tarj.Cred. No utilizada	56.872,45
Total Riesgo SBS/MicroFinanzas	109.267,21

## Detalle de deuda Otros Créditos

Empresa	Calif. (2)	Saldo *	% Ven.	Días Venc.	Disc.
Deuda Total Otros Créditos		0,00	0		

## Detalle de vencidos

# Doc	Fuente - Acreedor	Monto *	Días Venc.
-------	-------------------	---------	------------

## Detalle Variación

Montos expresados en unidades de soles\*

## Resumen de la variación

Descripción de la deuda	31/03/2023	04/04/2023	Variación
Score	0.106	0.000	-0.106
Nro. Entidades SBS/Microf.	1	1	0
Riesgo Total SBS/Microf. *	52.394,76	52.394,76	
Deuda Directa	52.394,76	52.394,76	0,00
Deuda Indirecta	0,00	0,00	0,00
Deuda Castigada	0,00	0,00	0,00

Variación del Riesgo Total SBS/Microf. *	Antes	04/04/2023	Variación
Último Mes	52.394,76	52.394,76	0,00
Último Trimestre	67.571,34	52.394,76	-15.176,58
Último Semestre	89.798,14	52.394,76	-37.403,38
Último Año	133.843,93	52.394,76	-81.449,17

Calificación SBS/Microf.	31/03/2023	04/04/2023	Variación
% NOR (Normal)	100.00	100.00	0.00
% CPP (Con Problemas Potenciales)	0.00	0.00	0.00
% DEF (Deficiente)	0.00	0.00	0.00
% DUD (Dudoso)	0.00	0.00	0.00
% PER (Pérdida)	0.00	0.00	0.00

Deuda vencida *	31/03/2023	04/04/2023	Variación
Deuda Tributaria	2.936,00	0,00	2.936,00
Total deuda vencida	2.936,00	0,00	2.936,00

Deuda por Otros Créditos *	31/03/2023	04/04/2023	Variación
Total deuda otros créditos	0,00	0,00	0,00

Detalle de la variación			
Fuente - Acreedor *	31/03/2023	04/04/2023	Variación
Deuda Tributaria			2.936,00
SUPERINTENDENCIA NACIONAL DE ADMINISTRACION TRIBUTARIA SUNAT	2.936,00	0,00	-2.936,00

## Posición Histórica

Montos expresados en unidades de soles\*

Fecha de Proceso	Sema. Actual	Sem. Riesgo	Var.	Superintendencia de Banca y Seguros (SBS/Microfinan.)				Otros Créditos	Otros Vencidos *				Ctas. Cerr./Anu.		Otros Repor. Negati.	
				# Enti.	Deuda Total *	% Cali. normal	Peor Califi.(2)		Deuda Vencida *	Protestos	Docs. Impagos	Deuda Tributaria	Deuda Laboral	Cta. Cte.		Tar. Créd.
04/04/2023	●	0.000	▲	1	52.394,76	100.00	NOR	0,00	0,00	0,00	0,00	0,00	0,00	0	0	0
31/03/2023	●	0.106	▲	1	52.394,76	100.00	NOR	0,00	0,00	0,00	0,00	2.936,00	0,00	0	0	0
22/03/2023	●	0.476	▫	1	52.394,76	100.00	NOR	0,00	0,00	0,00	0,00	16.407,00	0,00	0	0	0
21/03/2023	●	0.429	▼	1	60.049,28	100.00	NOR	0,00	0,00	0,00	0,00	16.407,00	0,00	0	0	0
14/03/2023	●	0.000	▲	1	60.049,28	100.00	NOR	0,00	0,00	0,00	0,00	0,00	0,00	0	0	0
08/03/2023	●	0.223	▫	1	60.049,28	100.00	NOR	0,00	0,00	0,00	0,00	7.555,00	0,00	0	0	0
23/02/2023	●	0.406	▫	1	60.049,28	100.00	NOR	0,00	0,00	0,00	0,00	15.335,00	0,00	0	0	0
21/02/2023	●	0.406	▫	1	60.049,28	100.00	NOR	0,00	0,00	0,00	0,00	15.304,00	0,00	0	0	0
16/02/2023	●	0.369	▫	1	67.571,34	100.00	NOR	0,00	0,00	0,00	0,00	15.304,00	0,00	0	0	0
06/02/2023	●	0.368	▲	1	67.571,34	100.00	NOR	0,00	0,00	0,00	0,00	15.272,00	0,00	0	0	0
31/01/2023	●	0.727	▼	1	67.571,34	100.00	NOR	0,00	0,00	0,00	0,00	21.626,00	0,00	0	0	0
23/01/2023	●	0.510	▫	1	67.571,34	100.00	NOR	0,00	0,00	0,00	0,00	22.026,00	1.125,00	0	0	0
17/01/2023	●	0.471	▼	1	75.051,28	100.00	NOR	0,00	0,00	0,00	0,00	22.026,00	1.125,00	0	0	0
03/01/2023	●	0.321	▲	1	75.051,28	100.00	NOR	0,00	0,00	0,00	0,00	14.357,00	0,00	0	0	0
28/12/2022	●	0.642	▼	1	75.051,28	100.00	NOR	0,00	0,00	0,00	0,00	20.435,00	0,00	0	0	0
22/12/2022	●	0.470	▫	1	75.051,28	100.00	NOR	0,00	0,00	0,00	0,00	13.973,00	0,00	0	0	0
05/12/2022	●	0.434	▫	1	82.459,00	100.00	NOR	0,00	0,00	0,00	0,00	13.973,00	0,00	0	0	0
28/11/2022	●	0.433	▫	1	82.459,00	100.00	NOR	0,00	0,00	0,00	0,00	13.940,00	0,00	0	0	0
23/11/2022	●	0.515	▫	1	82.459,00	100.00	NOR	0,00	0,00	0,00	0,00	17.109,00	0,00	0	0	0
22/11/2022	●	0.480	▼	1	89.798,14	100.00	NOR	0,00	0,00	0,00	0,00	17.109,00	0,00	0	0	0
14/11/2022	●	0.304	▫	1	89.798,14	100.00	NOR	0,00	0,00	0,00	0,00	10.162,00	0,00	0	0	0
07/11/2022	●	0.304	▫	1	89.798,14	100.00	NOR	0,00	0,00	0,00	0,00	10.142,00	0,00	0	0	0
31/10/2022	●	0.488	▼	1	89.798,14	100.00	NOR	0,00	0,00	0,00	0,00	17.469,00	0,00	0	0	0
25/10/2022	●	0.329	▫	1	89.798,14	100.00	NOR	0,00	0,00	0,00	0,00	11.082,00	0,00	0	0	0
24/10/2022	●	0.328	▫	1	89.798,14	100.00	NOR	0,00	0,00	0,00	0,00	11.059,00	0,00	0	0	0
18/10/2022	●	0.306	▫	1	97.280,74	100.00	NOR	0,00	0,00	0,00	0,00	11.059,00	0,00	0	0	0
10/10/2022	●	0.289	▫	1	97.280,74	100.00	NOR	0,00	0,00	0,00	0,00	10.397,00	0,00	0	0	0
04/10/2022	●	0.289	▫	1	97.280,74	100.00	NOR	0,00	0,00	0,00	0,00	10.378,00	0,00	0	0	0
26/09/2022	●	0.288	▼	1	97.280,74	100.00	NOR	0,00	0,00	0,00	0,00	10.354,00	0,00	0	0	0
22/09/2022	●	0.066	▫	1	97.280,74	100.00	NOR	0,00	0,00	0,00	0,00	2.193,00	0,00	0	0	0
20/09/2022	●	0.061	▫	1	104.705,30	100.00	NOR	0,00	0,00	0,00	0,00	2.193,00	0,00	0	0	0
12/09/2022	●	0.061	▫	1	104.705,30	100.00	NOR	0,00	0,00	0,00	0,00	2.188,00	0,00	0	0	0
05/09/2022	●	0.061	▲	1	104.705,30	100.00	NOR	0,00	0,00	0,00	0,00	2.184,00	0,00	0	0	0
29/08/2022	●	0.262	▫	1	104.705,30	100.00	NOR	0,00	0,00	0,00	0,00	10.052,00	0,00	0	0	0
23/08/2022	●	0.262	▼	1	104.705,30	100.00	NOR	0,00	0,00	0,00	0,00	10.032,00	0,00	0	0	0
22/08/2022	●	0.060	▫	1	104.705,30	100.00	NOR	0,00	0,00	0,00	0,00	2.170,00	0,00	0	0	0
15/08/2022	●	0.056	▲	1	112.074,63	100.00	NOR	0,00	0,00	0,00	0,00	2.170,00	0,00	0	0	0
08/08/2022	●	0.308	▫	1	112.074,63	100.00	NOR	0,00	0,00	0,00	0,00	12.843,00	0,00	0	0	0
02/08/2022	●	0.307	▫	1	112.074,63	100.00	NOR	0,00	0,00	0,00	0,00	12.812,00	0,00	0	0	0
25/07/2022	●	0.307	▼	1	112.074,63	100.00	NOR	0,00	0,00	0,00	0,00	12.785,00	0,00	0	0	0
22/07/2022	●	0.156	▫	1	112.074,63	100.00	NOR	0,00	0,00	0,00	0,00	6.149,00	0,00	0	0	0
18/07/2022	●	0.146	▫	1	119.385,58	100.00	NOR	0,00	0,00	0,00	0,00	6.149,00	0,00	0	0	0
12/07/2022	●	0.166	▫	1	119.385,58	100.00	NOR	0,00	0,00	0,00	0,00	7.032,00	0,00	0	0	0
04/07/2022	●	0.248	▫	1	119.385,58	100.00	NOR	0,00	0,00	0,00	0,00	10.772,00	0,00	0	0	0
27/06/2022	●	0.247	▫	1	119.385,58	100.00	NOR	0,00	0,00	0,00	0,00	10.749,00	0,00	0	0	0
23/06/2022	●	0.268	▫	1	119.385,58	100.00	NOR	0,00	0,00	0,00	0,00	11.746,00	0,00	0	0	0
20/06/2022	●	0.254	▼	1	126.643,30	100.00	NOR	0,00	0,00	0,00	0,00	11.746,00	0,00	0	0	0
23/05/2022	●	0.106	▫	1	126.643,30	100.00	NOR	0,00	0,00	0,00	0,00	4.325,00	344,00	0	0	0




25/04/2022	●	0.101	☰	1	133.843,93	100.00	NOR	0,00	0,00	0,00	0,00	4.325,00	344,00	0	0	0
04/04/2022	●	0.094	☰	1	143.248,39	100.00	NOR	0,00	0,00	0,00	0,00	4.325,00	344,00	0	0	0
28/03/2022	●	0.160	▼	1	143.248,39	100.00	NOR	0,00	0,00	0,00	0,00	8.074,00	0,00	0	0	0
22/03/2022	●	0.000	☰	1	143.248,39	100.00	NOR	0,00	0,00	0,00	0,00	0,00	0,00	0	0	0
18/03/2022	●	0.000	▲	1	148.091,93	100.00	NOR	0,00	0,00	0,00	0,00	0,00	0,00	0	0	0
08/03/2022	●	0.037	☰	1	148.091,93	100.00	NOR	0,00	0,00	0,00	1.853,19	0,00	0,00	0	0	0
28/02/2022	●	0.077	☰	1	148.091,93	100.00	NOR	0,00	0,00	0,00	1.853,19	2.068,00	0,00	0	0	0
23/02/2022	●	0.051	☰	1	148.091,93	100.00	NOR	0,00	0,00	0,00	1.853,19	2.063,00	0,00	0	0	0
21/02/2022	●	0.049	☰	1	155.133,26	100.00	NOR	0,00	0,00	0,00	1.853,19	2.063,00	0,00	0	0	0
14/02/2022	●	0.066	☰	1	155.133,26	100.00	NOR	0,00	0,00	0,00	1.853,19	3.502,00	0,00	0	0	0
25/01/2022	●	0.169	▼	1	155.133,26	100.00	NOR	0,00	0,00	0,00	1.853,19	7.431,00	0,00	0	0	0
24/01/2022	●	0.023	%	1	155.133,26	100.00	NOR	0,00	0,00	0,00	1.853,19	0,00	0,00	0	0	0
14/01/2022	●	0.022	☰	2	162.125,88	100.00	NOR	0,00	0,00	0,00	1.853,19	0,00	0,00	0	0	0
21/12/2021	●	0.011	%	2	162.125,88	100.00	NOR	0,00	0,00	0,00	1.853,19	0,00	0,00	0	0	0
20/12/2021	●	0.010	☰	2	172.956,85	100.00	NOR	0,00	0,00	0,00	1.853,19	0,00	0,00	0	0	0
14/12/2021	●	0.153	▼	2	172.956,85	100.00	NOR	0,00	0,00	0,00	1.853,19	12.560,00	0,00	0	0	0
02/12/2021	●	0.010	▼	2	172.956,85	100.00	NOR	0,00	0,00	0,00	1.853,19	0,00	0,00	0	0	0
23/11/2021	●	0.000	%	2	172.956,85	100.00	NOR	0,00	0,00	0,00	0,00	0,00	0,00	0	0	0
22/10/2021	●	0.000	☰	2	100.112,39	100.00	NOR	0,00	0,00	0,00	0,00	0,00	0,00	0	0	0
23/09/2021	●	0.000	☰	2	106.715,07	100.00	NOR	0,00	0,00	0,00	0,00	0,00	0,00	0	0	0
31/08/2021	●	0.000	▲	2	113.260,07	100.00	NOR	0,00	0,00	0,00	0,00	0,00	0,00	0	0	0
24/08/2021	●	0.113	☰	2	113.260,07	100.00	NOR	0,00	0,00	0,00	0,00	4.447,00	0,00	0	0	0
23/08/2021	●	0.181	☰	2	113.260,07	100.00	NOR	0,00	0,00	0,00	0,00	7.294,00	0,00	0	0	0
16/08/2021	●	0.173	▼	2	118.901,19	100.00	NOR	0,00	0,00	0,00	0,00	7.294,00	0,00	0	0	0
09/08/2021	●	0.000	▲	2	118.901,19	100.00	NOR	0,00	0,00	0,00	0,00	0,00	0,00	0	0	0
02/08/2021	●	0.213	☰	2	118.901,19	100.00	NOR	0,00	0,00	0,00	0,00	9.089,00	0,00	0	0	0
26/07/2021	●	0.212	▼	2	118.901,19	100.00	NOR	0,00	0,00	0,00	0,00	9.070,00	0,00	0	0	0
24/07/2021	●	0.000	☰	2	118.901,19	100.00	NOR	0,00	0,00	0,00	0,00	0,00	0,00	0	0	0
23/06/2021	●	0.000	%	2	126.455,70	100.00	NOR	0,00	0,00	0,00	0,00	0,00	0,00	0	0	0
25/05/2021	●	0.000	▲	2	128.847,10	100.00	NOR	0,00	0,00	0,00	0,00	0,00	0,00	0	0	0
24/05/2021	●	0.200	%	2	128.847,10	100.00	NOR	0,00	0,00	0,00	0,00	9.233,00	0,00	0	0	0
17/05/2021	●	0.195	☰	2	132.577,99	100.00	NOR	0,00	0,00	0,00	0,00	9.233,00	0,00	0	0	0
10/05/2021	●	0.232	▼	2	132.577,99	100.00	NOR	0,00	0,00	0,00	0,00	11.162,00	0,00	0	0	0



## Gráficos

Montos expresados en unidades de soles\*



NOR: Normal, CPP: Con Problemas Potenciales, DEF: Deficiente, DUD: Dudoso, PER: Pérdida, SCAL: Sin Calificación



## Reporte de Vencidos

Montos expresados en unidades de soles\*

Fuente - Acreedor	ENE 2023			FEB 2023			MAR 2023			ABR 2023		
	# Docs.	Monto *	Dias V.	# Docs.	Monto *	Dias V.	# Docs.	Monto *	Dias V.	# Docs.	Monto *	Dias V.
Deuda Tributaria												
SUPERINTENDENCIA NACIONAL DE ADMINISTRACION	3	21.626,00	123	2	15.335,00	120	1	2.936,00	90		0,00	0
Total	3	21.626,00	123	2	15.335,00	120	1	2.936,00	90	0		
Deuda Laboral												
SEGURO SOCIAL DE SALUD ESSALUD		0,00	0		0,00			0,00			0,00	
OFICINA DE NORMALIZACIÓN PREVISIONAL		0,00			0,00			0,00			0,00	
Total	0			0			0			0		

Montos expresados en unidades de soles\*

Fuente - Acreedor	SET 2022			OCT 2022			NOV 2022			DIC 2022		
	# Docs.	Monto *	Dias V.	# Docs.	Monto *	Dias V.	# Docs.	Monto *	Dias V.	# Docs.	Monto *	Dias V.
Deuda Tributaria												
SUPERINTENDENCIA NACIONAL DE ADMINISTRACION	2	10.354,00	273	3	17.469,00	304	2	13.940,00	18	3	20.435,00	21
Total	2	10.354,00	273	3	17.469,00	304	2	13.940,00	18	3	20.435,00	21
Deuda Laboral												
SEGURO SOCIAL DE SALUD ESSALUD		0,00			0,00			0,00			0,00	
OFICINA DE NORMALIZACIÓN PREVISIONAL	1	344,00	242	1	344,00	273	1	344,00	30	1	344,00	33
Total	1	344,00	242	1	344,00	273	1	344,00	30	1	344,00	33

Montos expresados en unidades de soles\*

Fuente - Acreedor	MAY 2022			JUN 2022			JUL 2022			AGO 2022		
	# Docs.	Monto *	Dias V.	# Docs.	Monto *	Dias V.	# Docs.	Monto *	Dias V.	# Docs.	Monto *	Dias V.
Deuda Tributaria												
SUPERINTENDENCIA NACIONAL DE ADMINISTRACION	2	4.325,00	212	1	10.749,00	150	2	12.785,00	21	2	10.052,00	24
Total	2	4.325,00	212	1	10.749,00	150	2	12.785,00	21	2	10.052,00	24
Deuda Laboral												
SEGURO SOCIAL DE SALUD ESSALUD		0,00			0,00			0,00			0,00	
OFICINA DE NORMALIZACIÓN PREVISIONAL	1	344,00	120	1	344,00	150	1	344,00	18	1	344,00	21
Total	1	344,00	120	1	344,00	150	1	344,00	18	1	344,00	21

## Reporte SBS/Microfinanzas

Montos expresados en unidades de soles\*

Última fecha reportada por la SBS : 28/02/2023

ULTIMOS 6 MESES	NOV 2022 (SBS: OCT 2022)	DIC 2022 (SBS: NOV 2022)	ENE 2023 (SBS: DIC 2022)	FEB 2023 (SBS: ENE 2023)	MAR 2023 (SBS: FEB 2023)	ABR 2023 (SBS: FEB2023)
NOR (Normal)	100.00	100.00	100.00	100.00	100.00	100.00
% Porcentaje de						
CPP (Con Problemas Pote.)	0.00	0.00	0.00	0.00	0.00	0.00
DEF (Deficiente)	0.00	0.00	0.00	0.00	0.00	0.00
Calificación						
DUD (Dudoso)	0.00	0.00	0.00	0.00	0.00	0.00
PER (Pérdida)	0.00	0.00	0.00	0.00	0.00	0.00

Institución	NOV 2022 (SBS: OCT 2022)		DIC 2022 (SBS: NOV 2022)		ENE 2023 (SBS: DIC 2022)		FEB 2023 (SBS: ENE 2023)		MAR 2023 (SBS: FEB 2023)		ABR 2023 (SBS: FEB2023)	
	Monto *	Dias V.	Monto *	Dias V.	Monto *	Dias V.	Monto *	Dias V.	Monto *	Dias V.	Monto *	Dias V.
BCP	82.459,00		75.051,28		67.571,34		60.049,28		52.394,76		52.394,76	
BBVA												
TOTAL	82.459,00		75.051,28		67.571,34		60.049,28		52.394,76		52.394,76	

Última fecha reportada por la SBS : 28/02/2023

Operación	NOV 2022 (SBS: OCT 2022)		DIC 2022 (SBS: NOV 2022)		ENE 2023 (SBS: DIC 2022)		FEB 2023 (SBS: ENE 2023)		MAR 2023 (SBS: FEB 2023)		ABR 2023 (SBS: FEB2023)	
	Monto *	Dias V.	Monto *	Dias V.	Monto *	Dias V.	Monto *	Dias V.	Monto *	Dias V.	Monto *	Dias V.
RESUMEN												
- Total Deuda	82.459,00		75.051,28		67.571,34		60.049,28		52.394,76		52.394,76	



- Línea No Utilizada	42.604,27	45.996,75	49.452,60	52.977,97	56.872,45	56.872,45
- Garantías	33.716,00	29.889,00	26.057,00	22.222,00	18.382,00	18.382,00
.						
<b>CREDITOS DIRECTOS</b>						
- CRÉDITOS VIGENTES	82.459,00	75.051,28	67.571,34	60.049,28	52.394,76	52.394,76
-- Pyme: Cred.Rev.LíneaTarj.Crédito	46.374,87	43.058,02	39.674,44	36.222,79	32.701,70	32.701,70
-- Pyme: SobregirosCC				29,22		
-- Pyme: Préstamos	36.084,13	31.993,26	27.896,90	23.797,27	19.693,06	19.693,06
--- NoRevolventes	36.084,13	31.993,26	27.896,90	23.797,27	19.693,06	19.693,06
<b>LINEA NO UTIL. Y CRED. NO DESEMB.</b>						
- LinCredTarjetaCrédito	42.604,27	45.996,75	49.452,60	52.977,97	56.872,45	56.872,45
<b>GARANTIAS</b>						
- GARANTIAS RECIBIDAS	33.716,95	29.889,79	26.057,50	22.222,16	18.382,54	18.382,54
-- Gob. Nacional Reactiva Perú	33.716,95	29.889,79	26.057,50	22.222,16	18.382,54	18.382,54
- PROGRAMA REACTIVA PERU	36.084,13	31.993,26	27.896,90	23.797,27	19.693,06	19.693,06

Montos expresados en unidades de soles\*

Última fecha reportada por la SBS : 28/02/2023

6 MESES ANTERIORES		MAY 2022 (SBS: ABR 2022)	JUN 2022 (SBS: MAY 2022)	JUL 2022 (SBS: JUN 2022)	AGO 2022 (SBS: JUL 2022)	SET 2022 (SBS: AGO 2022)	OCT 2022 (SBS: SET 2022)
NOR (Normal)		100.00	100.00	100.00	100.00	100.00	100.00
% Porcentaje de	CPP (Con Problemas Pote.)	0.00	0.00	0.00	0.00	0.00	0.00
	DEF (Deficiente)	0.00	0.00	0.00	0.00	0.00	0.00
Calificación	DUD (Dudoso)	0.00	0.00	0.00	0.00	0.00	0.00
	PER (Pérdida)	0.00	0.00	0.00	0.00	0.00	0.00

Institución	MAY 2022 (SBS: ABR 2022)		JUN 2022 (SBS: MAY 2022)		JUL 2022 (SBS: JUN 2022)		AGO 2022 (SBS: JUL 2022)		SET 2022 (SBS: AGO 2022)		OCT 2022 (SBS: SET 2022)	
	Monto *	Dias V.	Monto *	Dias V.	Monto *	Dias V.	Monto *	Dias V.	Monto *	Dias V.	Monto *	Dias V.
BCP	126.643,30		119.385,58		112.074,63		104.705,30		97.280,74		89.798,14	
BBVA												
<b>TOTAL</b>	<b>126.643,30</b>		<b>119.385,58</b>		<b>112.074,63</b>		<b>104.705,30</b>		<b>97.280,74</b>		<b>89.798,14</b>	

Última fecha reportada por la SBS : 28/02/2023

Operación	MAY 2022 (SBS: ABR 2022)		JUN 2022 (SBS: MAY 2022)		JUL 2022 (SBS: JUN 2022)		AGO 2022 (SBS: JUL 2022)		SET 2022 (SBS: AGO 2022)		OCT 2022 (SBS: SET 2022)	
	Monto *	Dias V.	Monto *	Dias V.	Monto *	Dias V.	Monto *	Dias V.	Monto *	Dias V.	Monto *	Dias V.
<b>RESUMEN</b>												
- Total Deuda	126.643,30		119.385,58		112.074,63		104.705,30		97.280,74		89.798,14	
- Línea No Utilizada	22.787,84		26.034,40		29.268,61		32.618,13		36.027,29		39.285,00	
- Garantías	56.597,00		52.793,00		48.986,00		45.174,00		41.359,00		37.541,00	
.												
<b>CREDITOS DIRECTOS</b>												
- CRÉDITOS VIGENTES	126.643,30		119.385,58		112.074,63		104.705,30		97.280,74		89.798,14	
-- Pyme: Cred.Rev.LíneaTarj.Crédito	66.102,47		62.911,09		59.668,61		56.374,21		53.027,06		49.626,31	
-- Pyme: Préstamos	60.540,83		56.474,49		52.406,02		48.331,09		44.253,68		40.171,83	
--- NoRevolventes	60.540,83		56.474,49		52.406,02		48.331,09		44.253,68		40.171,83	
<b>LINEA NO UTIL. Y CRED. NO DESEMB.</b>												
- LinCredTarjetaCrédito	22.787,84		26.034,40		29.268,61		32.618,13		36.027,29		39.285,00	
<b>GARANTIAS</b>												
- GARANTIAS RECIBIDAS	56.597,27		52.793,02		48.986,77		45.174,49		41.359,89		37.541,16	
-- Gob. Nacional Reactiva Perú	56.597,27		52.793,02		48.986,77		45.174,49		41.359,89		37.541,16	
- PROGRAMA REACTIVA PERU	60.540,83		56.474,49		52.406,02		48.331,09		44.253,68		40.171,83	

## Reporte SBS/Microfinanzas por entidades

Reportado por : BCP

Última fecha reportada por la SBS : 28/02/2023

Operación	NOV 2022 (SBS: OCT2022)		DIC 2022 (SBS: NOV2022)		ENE 2023 (SBS: DIC2022)		FEB 2023 (SBS: ENE2023)		MAR 2023 (SBS: FEB2023)		ABR 2023 (SBS: FEB2023)	
	Monto *	Dias V.	Monto *	Dias V.	Monto *	Dias V.	Monto *	Dias V.	Monto *	Dias V.	Monto *	Dias V.
Calificación (2)	NOR		NOR		NOR		NOR		NOR		NOR	
<b>RESUMEN</b>												



- Total Deuda	82.459,00	75.051,28	67.571,34	60.049,28	52.394,76	52.394,76
- Línea No Utilizada	42.604,27	45.996,75	49.452,60	52.977,97	56.872,45	56.872,45
- Garantías	33.716,00	29.889,00	26.057,00	22.222,00	18.382,00	18.382,00
<b>CREDITOS DIRECTOS</b>						
- CREDITOS VIGENTES	82.459,00	75.051,28	67.571,34	60.049,28	52.394,76	52.394,76
-- Pyme: Cred.Rev.LíneaTarj.Crédito	46.374,87	43.058,02	39.674,44	36.222,79	32.701,70	32.701,70
-- Pyme: SobregirosCC				29,22		
-- Pyme: Préstamos	36.084,13	31.993,26	27.896,90	23.797,27	19.693,06	19.693,06
--- NoRevolventes	36.084,13	31.993,26	27.896,90	23.797,27	19.693,06	19.693,06
<b>LINEA NO UTIL. Y CRED. NO DESEMB.</b>						
- LinCredTarjetaCrédito	42.604,27	45.996,75	49.452,60	52.977,97	56.872,45	56.872,45
<b>GARANTIAS</b>						
- GARANTIAS RECIBIDAS	33.716,95	29.889,79	26.057,50	22.222,16	18.382,54	18.382,54
-- Gob. Nacional Reactiva Perú	33.716,95	29.889,79	26.057,50	22.222,16	18.382,54	18.382,54
- PROGRAMA REACTIVA PERU	36.084,13	31.993,26	27.896,90	23.797,27	19.693,06	19.693,06

Última fecha reportada por la SBS : 28/02/2023

Operación	MAY 2022 (SBS: ABR2022)		JUN 2022 (SBS: MAY2022)		JUL 2022 (SBS: JUN2022)		AGO 2022 (SBS: JUL2022)		SET 2022 (SBS: AGO2022)		OCT 2022 (SBS: SET2022)	
	Monto *	Dias V.	Monto *	Dias V.	Monto *	Dias V.	Monto *	Dias V.	Monto *	Dias V.	Monto *	Dias V.
Calificación (2)	NOR		NOR		NOR		NOR		NOR		NOR	
<b>RESUMEN</b>												
- Total Deuda	126.643,30		119.385,58		112.074,63		104.705,30		97.280,74		89.798,14	
- Línea No Utilizada	22.787,84		26.034,40		29.268,61		32.618,13		36.027,29		39.285,00	
- Garantías	56.597,00		52.793,00		48.986,00		45.174,00		41.359,00		37.541,00	
<b>CREDITOS DIRECTOS</b>												
- CREDITOS VIGENTES	126.643,30		119.385,58		112.074,63		104.705,30		97.280,74		89.798,14	
-- Pyme: Cred.Rev.LíneaTarj.Crédito	66.102,47		62.911,09		59.668,61		56.374,21		53.027,06		49.626,31	
-- Pyme: Préstamos	60.540,83		56.474,49		52.406,02		48.331,09		44.253,68		40.171,83	
--- NoRevolventes	60.540,83		56.474,49		52.406,02		48.331,09		44.253,68		40.171,83	
<b>LINEA NO UTIL. Y CRED. NO DESEMB.</b>												
- LinCredTarjetaCrédito	22.787,84		26.034,40		29.268,61		32.618,13		36.027,29		39.285,00	
<b>GARANTIAS</b>												
- GARANTIAS RECIBIDAS	56.597,27		52.793,02		48.986,77		45.174,49		41.359,89		37.541,16	
-- Gob. Nacional Reactiva Perú	56.597,27		52.793,02		48.986,77		45.174,49		41.359,89		37.541,16	
- PROGRAMA REACTIVA PERU	60.540,83		56.474,49		52.406,02		48.331,09		44.253,68		40.171,83	

Reportado por : BBVA

Última fecha reportada por la SBS : 28/02/2023

Operación	NOV 2022 (SBS: OCT2022)		DIC 2022 (SBS: NOV2022)		ENE 2023 (SBS: DIC2022)		FEB 2023 (SBS: ENE2023)		MAR 2023 (SBS: FEB2023)		ABR 2023 (SBS: FEB2023)	
	Monto *	Dias V.	Monto *	Dias V.	Monto *	Dias V.	Monto *	Dias V.	Monto *	Dias V.	Monto *	Dias V.
Calificación (2)												
<b>RESUMEN</b>												

Última fecha reportada por la SBS : 28/02/2023

Operación	MAY 2022 (SBS: ABR2022)		JUN 2022 (SBS: MAY2022)		JUL 2022 (SBS: JUN2022)		AGO 2022 (SBS: JUL2022)		SET 2022 (SBS: AGO2022)		OCT 2022 (SBS: SET2022)	
	Monto *	Dias V.	Monto *	Dias V.	Monto *	Dias V.	Monto *	Dias V.	Monto *	Dias V.	Monto *	Dias V.
Calificación (2)												
<b>RESUMEN</b>												

Rectificaciones SBS

Entidad	Periodo SBS	Cuenta	Concepto Rectificación	Dice	Debe Decir
---------	-------------	--------	------------------------	------	------------

Aval/Codeudor

Montos expresados en unidades de soles\*

Es Avalista de:				Información reportada por la SBS al 28/02/2023		
Tipo Doc	Nro Documento	Nombre/Razón Social	Act	Pre	12m	

Montos expresados en unidades de soles\*

Quiénes lo Avalan:				Información reportada por la SBS al 28/02/2023		
Tipo Doc	Nro Documento	Nombre/Razón Social	Act	Pre	12m	

Montos expresados en unidades de soles\*

Es Avalista de:				Información Reportada por Entidades de Microfinanzas / Otros Créditos		
Tipo Doc	Nro Documento	Nombre/Razón Social	Act	Pre	12m	

Montos expresados en unidades de soles\*

Quiénes lo Avalan:				Información Reportada por Entidades de Microfinanzas / Otros Créditos		
Tipo Doc	Nro Documento	Nombre/Razón Social	Act	Pre	12m	

## Documentos Protestados como Deudor/Aceptante

Montos expresados en unidades\*

Reportado por la Cámara de Comercio de Lima (CCL)

Documentos Protestados sin Regularizar			
	# Doc	Monto (S/) *	Max Días Venc.
Total:	0	0,00	

Tipo de Cambio 3.762

Nro. Secuencia	Tip. Reg. **	Acreedor/Girador	Tipo Doc.	Moneda	Monto *	Monto * (S/)	Boletín	F. Protesto	F. Venc.	Días Venc.

\*\*PR: Protestos, CJ: Cobranza Judicial, MO: Moras, PP: Procesos Penales

Montos expresados en unidades\*

Reportado por la Cámara de Comercio de Lima (CCL)

Documentos Protestados Regularizados			
	# Doc	Monto (S/) *	
Total:	0	0,00	

Nro. Secuencia	Tip. Reg. **	Acreedor/Girador	Tipo Doc.	Moneda	Monto *	Monto * (S/)	Boletín	F. Protesto	F. Venc.	F. Reg

\*\*PR: Protestos, CJ: Cobranza Judicial, MO: Moras, PP: Procesos Penales

## Detalle de Vencidos

## Comercio Exterior

Montos expresados en unidades de dólares

Muestra información reportada por la SUNAT desde el 07/02/2011

### Resumen por Ejercicio

Ejercicio	Actividad	Número de Operaciones	Importe USD *	N° Países	3 países con mayor número de operaciones

## Resumen por Meses

Actividad	Ejercicio	Mes	Número de Operaciones	Importe USD *	N° Países	3 países con mayor número de operaciones
-----------	-----------	-----	-----------------------	---------------	-----------	--

## PUBLICACIÓN DIARIO "EL PERUANO"

## Reporte Otros Créditos

Institución	NOV 2022		DIC 2022		ENE 2023		FEB 2023		MAR 2023		ABR 2023	
	Monto *	Dias V.	Monto *	Dias V.	Monto *	Dias V.	Monto *	Dias V.	Monto *	Dias V.	Monto *	Dias V.

Institución	MAY 2022		JUN 2022		JUL 2022		AGO 2022		SET 2022		OCT 2022	
	Monto *	Dias V.	Monto *	Dias V.	Monto *	Dias V.	Monto *	Dias V.	Monto *	Dias V.	Monto *	Dias V.

## Reporte Otros Créditos por entidades

Sin Información