



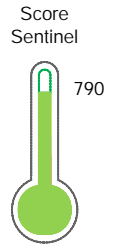
Reporte de Deudas

El reporte contiene solo los títulos seleccionados

- Información General
- Consulta Rápida
- Principales Acreedores
- Detalle Variación
- Posición Histórica
- Gráficos
- Rep. Vencidos
- Rep. SBS/Microf.
- SBS/Microf. Entidades
- Rectificaciones SBS
- Avalados/Avalistas
- Hechos de Importancia
- Documentos CCL
- Detalle de Vencidos
- Comercio Exterior
- Otros Créditos
- Otros Créd. Entidades
- Otros Rep. Negativos

RUC 20120877055 - LADRILLERA EL DIAMANTE S.A.C.

Fecha Proceso	Tipo Doc.	N. Doc.	Nota	Deuda Total *	Var.	Actual	Previo	12m
22/05/2023	RUC	20120877055	0.000	46.276.819,95		●	●	●



Buen Puntaje

* La persona consultada cuenta con los siguientes créditos e indicadores.

- Línea de Crédito
- Reactiva Perú

Sentinel Sabio

Bancarizado: SI

Recomendación de Sentinel Sabio

Evaluación Crediticia



APROBAR
Producto Genérico

Detalle:

- Cumple con todas las reglas de evaluación


Cuota Estimada Mensual

S/ 2071073,



Score Sentinel

Nivel de Riesgo



Buen Puntaje

Recomendación:

Estadísticamente, en este nivel de score, 9 de 100 empresas podrían caer en incumplimiento en los próximos 12 meses

Información General

Datos Principales

25/01/2023: Última actualización de información reportada por SUNAT

Razón Social:	LADRILLERA EL DIAMANTE S.A.C.		
Nombre Comercial:	LADISAC		
Tipo de Contribuyente:	SOCIEDAD ANONIMA CERRADA		
Estado de Contribuyente:	ACTIVO	Condición del Contribuyente:	HABIDO
Inicio de Actividades:	25/01/1977		
Tamaño contribuyente:	PRINCIPAL	Dependencia:	I.R.AREQUIPA-PRICO
Actividad Económica Principal	FAB. PROD. CERAMICA NO REFRACT. EST.		
Actividad Económica Secundaria 1	VTA. MAY. MATERIALES DE CONSTR	Actividad Económica Secundaria 2	-
Fecha Inscripción RRPP:	25/01/1977	Número de Partida Registral:	210104005070
Folio:	XLVI	Asiento:	1







Agente de retención

Direcciones Registradas

Dirección	Fuente
CARRETERA VARIANTE DE UCHUMAYO NRO 4 CERRO COLORADO - AREQUIPA - AREQUIPA	SUNAT - DOMICILIO FISCAL
NRO. S/N IRRIGACION HUARANGUILLO CERRO COLORADO - AREQUIPA - AREQUIPA (ALTURA KM.1 VIA DE EVITAMIENTO)	SUNAT - S.PRODUCTIVA
MZA. D LTE. 12 URBANIZACION LOS FICUS MOQUEGUA - MARISCAL NIETO - MOQUEGUA	SUNAT - AGENCIA
AVENIDA MARISCAL CASTILLA NRO. 824 MARIANO MELGAR - AREQUIPA - AREQUIPA	SUNAT - AGENCIA
MZA. C LTE. 3 URBANIZACION LAS CASUARINAS JOSE LUIS BUSTAMANTE Y RIVERO - AREQUIPA - AREQUIPA	SUNAT - AGENCIA
AVENIDA SAMUEL PASTOR NRO. 601 SAMUEL PASTOR - CAMANA - AREQUIPA	SUNAT - SUCURSAL
JIRON MOQUEGUA NRO. 955 MOQUEGUA - MARISCAL NIETO - MOQUEGUA	SUNAT - SUCURSAL
CALLE PICHINCHA NRO. 204 ZONA SUR ILO - ILO - MOQUEGUA	SUNAT - SUCURSAL
SECTOR 3 MZA. K 2 LTE. 17 MODULO A MAJES - CAYLLOMA - AREQUIPA	SUNAT - AGENCIA
AVENIDA BALTA B1 NRO. S/N URBANIZACION CERCADO MOQUEGUA - MARISCAL NIETO - MOQUEGUA (REFERENCIA ZONA BERNABE)	SUNAT - AGENCIA
AVENIDA AVIACION NRO. 420 CERRO COLORADO - AREQUIPA - AREQUIPA (KM. 5.6)	SUNAT - AGENCIA
CARRETERA VIA VARIANTE DE UCHUMAYO KM. 4 CERRO COLORADO - AREQUIPA - AREQUIPA (VIA DE EVITAMIENTO)	SUNAT - SUCURSAL
JIRON PROGRESO NRO. S/N URBANIZACION MIGUEL GRAU JULIACA - SAN ROMAN - PUNO (JR. PROGRESO ESQUINA CON ASCENCIO QUISPPE)	SUNAT - DEPOSITO
LTE. 662 ALTO CURAL SACHACA - AREQUIPA - AREQUIPA (VARIANTE DE UCHUMAYO KM. 4.5)	SUNAT - DEPOSITO
AVENIDA CIRCUNVALACION MZA. H-5 LTE. 13 URBANIZACION JUAN EL BUENO JULIACA - SAN ROMAN - PUNO	SUNAT - AGENCIA
AVENIDA SAMUEL PASTOR NRO. S/N SAMUEL PASTOR - CAMANA - AREQUIPA	SUNAT - AGENCIA
ASC EDUARDO DE LA PINELLA MZA. B LTE. 13 CERRO COLORADO - AREQUIPA - AREQUIPA	SUNAT - AGENCIA
CAMANA MZA. 11 LTE. 16 CAMANA - CAMANA - AREQUIPA (CERCADO DE CAMANA, CENTRO)	SUNAT - AGENCIA
MZA. B LTE. 9 URBANIZACION TRABAJADORES DEL COLCA CAYMA - AREQUIPA - AREQUIPA	SUNAT - AGENCIA
MZA. X LTE. 8 PUEBLO JOVEN ALTO INCLAN MOLLENDO - ISLAY - AREQUIPA	SUNAT - AGENCIA

MZA. H-1 LTE. 13 URBANIZACION AZIRUNI ETAPA III PUNO - PUNO - PUNO (BLOQUE H)	SUNAT - AGENCIA
LTE. 673 ALTO CURAL CERRO COLORADO - AREQUIPA - AREQUIPA (KM1.1 VIA EVITAMIENTO COSTADO PLASTISUR)	SUNAT - DEPOSITO
LTE. 667 ALTO CURAL CERRO COLORADO - AREQUIPA - AREQUIPA (KM 0.60 VIA EVITAMIENTO)	SUNAT - DEPOSITO
MZA. H LTE. 17 ZONA INDUSTRIAL PARQUE INDUSTRIAL WANCHAO - CUSCO - CUSCO	SUNAT - AGENCIA
NRO. S/N ANGELICA 11 VITOR - AREQUIPA - AREQUIPA (05.00069.98)	SUNAT - S.PRODUCTIVA
NRO. S/N ANGELICA 12 CHIGUATA - AREQUIPA - AREQUIPA (05.00098.98)	SUNAT - S.PRODUCTIVA
NRO. S/N ANGELICA 14 POLOBAYA - AREQUIPA - AREQUIPA (05.00015.02)	SUNAT - S.PRODUCTIVA
NRO. S/N ANGELICA 18 POCSI - AREQUIPA - AREQUIPA (05.00151.03)	SUNAT - S.PRODUCTIVA
NRO. S/N ANGELICA 19 POCSI - AREQUIPA - AREQUIPA (05.00159.03)	SUNAT - S.PRODUCTIVA
NRO. S/N ANGELICA 22 VITOR - AREQUIPA - AREQUIPA (05.00081.04)	SUNAT - S.PRODUCTIVA
NRO. -- ANGELICA 230 VITOR - AREQUIPA - AREQUIPA (05-00066-07)	SUNAT - S.PRODUCTIVA
NRO. --- ANGELICA 240 VITOR - AREQUIPA - AREQUIPA (05-00067-07)	SUNAT - S.PRODUCTIVA
NRO. --- ANGELICA 281 POLOBAYA - AREQUIPA - AREQUIPA (54-00022-08)	SUNAT - S.PRODUCTIVA
NRO. -- ANGELICA 282 POLOBAYA - AREQUIPA - AREQUIPA (54-00023-08)	SUNAT - S.PRODUCTIVA
NRO. --- ANGELICA 283 POLOBAYA - AREQUIPA - AREQUIPA (54-00024-08)	SUNAT - S.PRODUCTIVA
NRO. -- ANGELICA 284 POCSI - AREQUIPA - AREQUIPA (54-00217-10)	SUNAT - S.PRODUCTIVA
LTE. 697 ALTO CURAL CERRO COLORADO - AREQUIPA - AREQUIPA (LATERAL 2, SECCION E)	SUNAT - DEPOSITO
SECCION E, LATERAL 2 NRO. 693A ZONA ALTO CURAL CERRO COLORADO - AREQUIPA - AREQUIPA	SUNAT - DEPOSITO
NRO. ---- LA GAROTA 14 POLOBAYA - AREQUIPA - AREQUIPA (050000306)	SUNAT - S.PRODUCTIVA
PARCELA LTE. 666 ALTO CURAL CERRO COLORADO - AREQUIPA - AREQUIPA (PAMPAS EL CURAL,LATERAL 1 SECCION E)	SUNAT - DEPOSITO
NRO. ---- CONDABAYA POLOBAYA - AREQUIPA - AREQUIPA (050001002)	SUNAT - S.PRODUCTIVA
MZA. F LTE. 18 APV. VILLA AVIACION YURA - AREQUIPA - AREQUIPA	SUNAT - AGENCIA
LATERAL 1-B MZA. -- LTE. 668 ALTO CURAL CERRO COLORADO - AREQUIPA - AREQUIPA	SUNAT - DEPOSITO
AVENIDA CARLOS SHUTTON MZA. A 25 LTE. 02 VLL. EL PEDREGAL MAJES - CAYLLOMA - AREQUIPA	SUNAT - DEPOSITO
CALLE LAS PALMERAS NRO. 331 DTO. 503 SAN ISIDRO - LIMA - LIMA	SUNAT - OF.ADMINIST.
HECTOR 1 NRO. -- POLOBAYA - AREQUIPA - AREQUIPA	SUNAT - S.PRODUCTIVA
MZA. E LTE. 11 OTR. SOTILLO COSTADO E11 VITOR - AREQUIPA - AREQUIPA	SUNAT - DEPOSITO
NRO. S/N ANGELICA 1 MOLLEBAYA - AREQUIPA - AREQUIPA (01005362X01)	SUNAT - DEPOSITO
NRO. S/N ANGELICA 290 SANTA RITA DE SIGUAS - AREQUIPA - AREQUIPA (540011312)	SUNAT - DEPOSITO
NRO. S/N CUSTRONG 2 POLOBAYA - AREQUIPA - AREQUIPA (010330810)	SUNAT - DEPOSITO
LATERAL 2 LTE. 693 ALTO CURAL CERRO COLORADO - AREQUIPA - AREQUIPA	SUNAT - DEPOSITO

Representantes Legales

Nro Documento	Nombre de Representante	Act	Pre	12m	Fecha desde que ocupa Cargo	Cargo
25677064	BERRIOS TAPIA RAUL MARTIN				07/04/2017	GERENTE GENERAL
29254462	LINARES CORNEJO ANGELICA LIBERTAD				29/12/2022	APODERADO

Empresas Relacionadas a:

BERRIOS TAPIA RAUL MARTIN

Ruc	Razón Social	Semáforos			Fecha desde que ocupa Cargo	Cargo	Estado
		Act	Pre	12m			
20552697341	YLLALUS CORPORATION E.I.R.L	●	●	●	29/04/2013	-	BAJA DE OFICIO
20603845715	CERAMICOS EL DIAMANTE SOCIEDAD ANONIMA CERRADA - CERELDI SA	●	●	●	24/09/2018	GERENTE GENERAL	SUSPENSION TEMPORAL
20604177201	CERAMICAS EL DIAMANTE SOCIEDAD ANONIMA CERRADA - CEDI S.A.C.	●	□	□	02/01/2019	GERENTE GENERAL	SUSPENSION TEMPORAL

LINARES CORNEJO ANGELICA LIBERTAD

Ruc	Razón Social	Semáforos			Fecha desde que ocupa Cargo	Cargo	Estado
		Act	Pre	12m			
20498564233	EXTRAMES S.A.C.	●	●	●	29/09/2003	GERENTE GENERAL	ACTIVO
20600604741	NUEVAS EVAS S.A.C.	●	●	●	28/05/2015	GERENTE	ACTIVO
20600803396	CONSTRUCTORA LIBERA SOCIEDAD ANONIMA CERRADA	●	□	□	14/10/2015	GERENTE GENERAL	ACTIVO
20601755042	RKM CORPORATION SUR S.A.C. - RKM S.A.C.	●	●	●	15/11/2016	GERENTE	SUSPENSION TEMPORAL

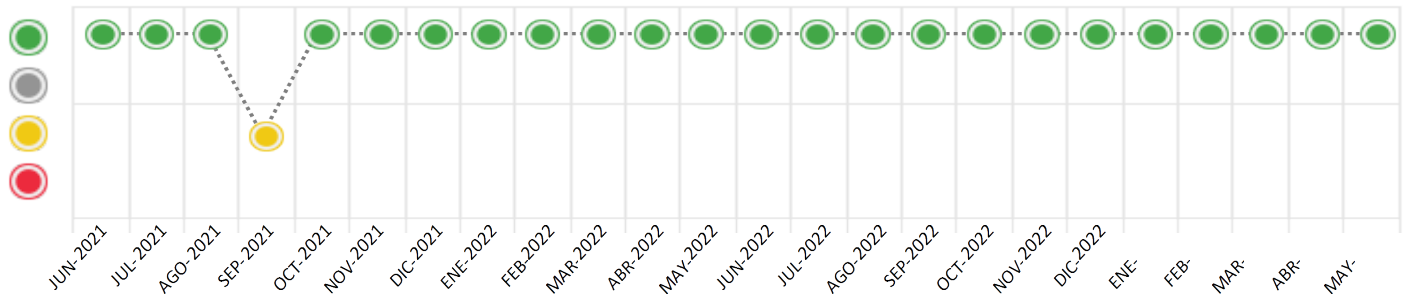
Consulta Rápida

Documento de identidad consultado

Fecha Proceso	Tipo Doc.	N. Doc.	Nombre o Raz. Social	Nota	Deuda Total *	Var.	Actual	Previo	12m
22/05/2023	RUC	20120877055	LADRILLERA EL DIAMANTE S.A.C.	0.000	46.276.819,95	☰	●	●	●

Montos expresados en unidades de soles*

Semáforos de los últimos 24 meses



Semáforo	Descripción
●	No registra información de deudas
●	Mínimo Riesgo: Sin deudas vencidas
●	Mediano Riesgo: Deudas con poco atraso*
●	Alto Riesgo: Deudas con atraso significativo*

*Semáforo deuda menor: Deuda vencida menor S/ 100 personas naturales o menor S/ 500 personas jurídicas

Verde: 0 <= Sem. < 0.001
 Amarillo: 0.001 <= Sem. <= 2
 Rojo: 2 < Sem. <= 6

Variación	Descripción
▼	Variación Negativa: La nueva información reportada ha incrementado tu riesgo crediticio
▲	Variación Positiva: La nueva información ha mejorado tu posición de riesgo
⬆️	Variación Porcentual Positiva: El monto total reportado por la SBS/Microfinanzas o número de instituciones financieras ha aumentado
⬇️	Variación Porcentual Negativa: El monto total reportado por la SBS/Microfinanzas o número de instituciones financieras ha disminuido
☰	Aproximadamente igual o igual

Detalle de la deuda SBS/Microfinanzas

Entidad	Deuda Anterior			Deuda a MAY 2023				Rect. (1)	Disc.
	NOV 2022	FEB 2023	ABR 2023	Fecha Inf.	Calif. (2)	Monto *	Días Venc.		
	25.690.854,10	23.660.339,21	22.000.782,04	30/04/2023	NOR	0			
	6.337.245,17	9.099.180,06	8.902.746,15	30/04/2023	NOR	0			
	8.356.775,11	7.092.972,04	6.265.509,68	30/04/2023	NOR	0			
	4.814.088,16	6.259.667,01	6.450.188,46	30/04/2023	NOR	0			
	1.100.000,00	1.100.000,00	1.100.000,00	30/04/2023	NOR	0			
TOTAL	46.298.962,54	47.212.158,32	44.719.226,33			46.276.819,95			

(1) Ver detalle en el cuadro de Rectificaciones SBS

(2) NOR: Normal, CPP: Con Problemas Potenciales, DEF: Deficiente, DUD: Dudoso, PER: Pérdida, SCAL: Sin Calificación

Detalle de la deuda de Otros Créditos

Entidad	Deuda Anterior			Deuda a MAY 2023				Disc.
	NOV 2022	FEB 2023	ABR 2023	Fecha Inf.	Calif. (2)	Monto	Días Venc.	
TOTAL								

(2) NOR: Normal, CPP: Con Problemas Potenciales, DEF: Deficiente, DUD: Dudoso, PER: Pérdida, SCAL: Sin Calificación

Detalle de vencidos

# Doc	Fuente - Acreedor	Monto *	Días Venc.

Utilización de Líneas de Crédito

Instituciones	**	Línea Aprobada	Línea No Utilizada	Línea Utilizada	% L. Util.
BBVA	PRE		966.700,47		
BBVA	TOT		24.610,92		
BANCO PICHINCHA	DES		1.114.500,00		
BANCO PICHINCHA	PRE		273.364,30		
BANCO PICHINCHA	CCR		260.050,00		
TOTAL			2.639.225,69		0%

**(DES): Descuentos, (PRE): Préstamos, (CCR): Cartas de Crédito, (TOT): Otras Tarjetas de Crédito

Principales Acreedores

Montos expresados en unidades de soles*

Resumen de Deudas

Descripción de la Deuda	Monto *	Días
Deuda total SBS al 30/04/2023	46.276.819,95	
% Calificación normal	100,00	
Peor Calificación (2)	NOR	
Otros Créditos	0,00	****

Detalle de deuda SBS/Microfinanzas

Institución SBS	Calif. (2)	Saldo *	% Ven.	Días Venc.	Rect.(1)
INTERBANK	NOR	21.790.739,62	0,00		
BBVA	NOR	10.634.389,10	0,00		
BCP	NOR	6.874.653,30	0,00		
SCOTIABANK	NOR	5.877.037,93	0,00		
BANCO PICHINCHA	NOR	1.100.000,00	0,00		

Deuda Total SBS/MicroFinanzas	46.276.819,95	0
-------------------------------	---------------	---

Detalle de Riesgos SBS/Microfinanzas

Concepto	Saldo *
Deuda Directa	42.230.420,31
Deuda Indirecta	4.046.399,64
Deuda Castigada	0,00
Deuda Total SBS/MicroFinanzas	46.276.819,95
Línea Tarj.Cred. No utilizada	24.610,92
Total Riesgo SBS/MicroFinanzas	46.301.430,87

Detalle de deuda Otros Créditos

Empresa	Calif. (2)	Saldo *	% Ven.	Días Venc.	Disc.
Deuda Total Otros Créditos		0,00	0		

Detalle de vencidos

# Doc	Fuente - Acreedor	Monto *	Días Venc.
-------	-------------------	---------	------------

Detalle Variación

Montos expresados en unidades de soles*

Resumen de la variación

Descripción de la deuda	15/05/2023	22/05/2023	Variación
Score	0.000	0.000	0.000
Nro. Entidades SBS/Microf.	5	5	0
Riesgo Total SBS/Microf. *	44.719.226,33	46.276.819,95	
Deuda Directa	40.621.985,61	42.230.420,31	1.608.434,70
Deuda Indirecta	4.097.240,72	4.046.399,64	-50.841,08
Deuda Castigada	0,00	0,00	0,00

Variación del Riesgo Total SBS/Microf. *	Antes	22/05/2023	Variación
Último Mes	44.719.226,33	46.276.819,95	1.557.593,62
Último Trimestre	47.212.158,32	46.276.819,95	-935.338,37
Último Semestre	46.298.962,54	46.276.819,95	-22.142,59
Último Año	43.771.703,98	46.276.819,95	2.505.115,97

Calificación SBS/Microf.	15/05/2023	22/05/2023	Variación
% NOR (Normal)	100.00	100.00	0.00
% CPP (Con Problemas Potenciales)	0.00	0.00	0.00
% DEF (Deficiente)	0.00	0.00	0.00
% DUD (Dudoso)	0.00	0.00	0.00
% PER (Pérdida)	0.00	0.00	0.00

Deuda vencida *	15/05/2023	22/05/2023	Variación
Total deuda vencida	0,00	0,00	0,00

Deuda por Otros Créditos *	15/05/2023	22/05/2023	Variación
Total deuda otros créditos	0,00	0,00	0,00

Detalle de la variación			
Fuente - Acreedor *	15/05/2023	22/05/2023	Variación

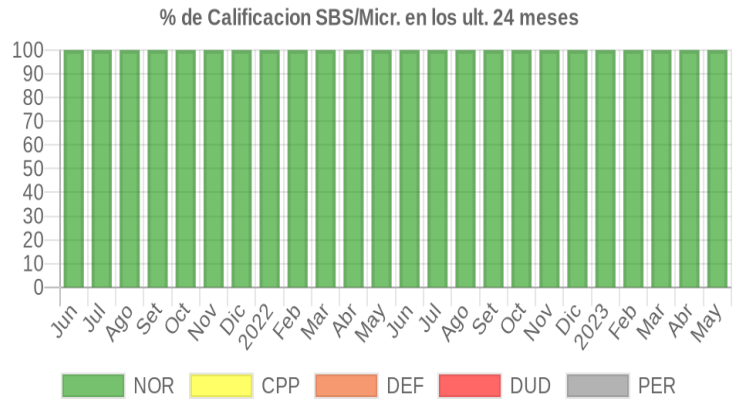
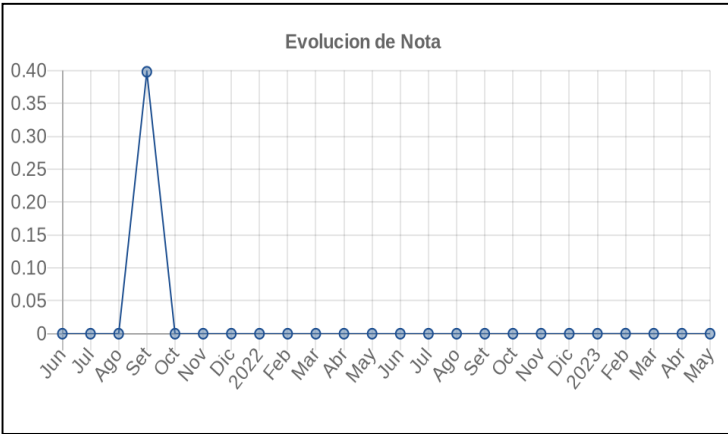
Posición Histórica

Montos expresados en unidades de soles*

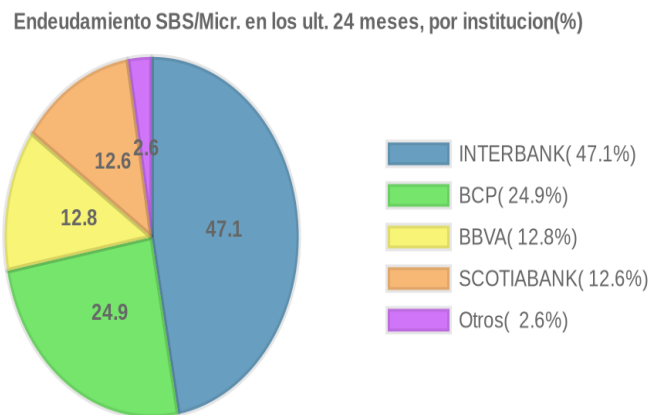
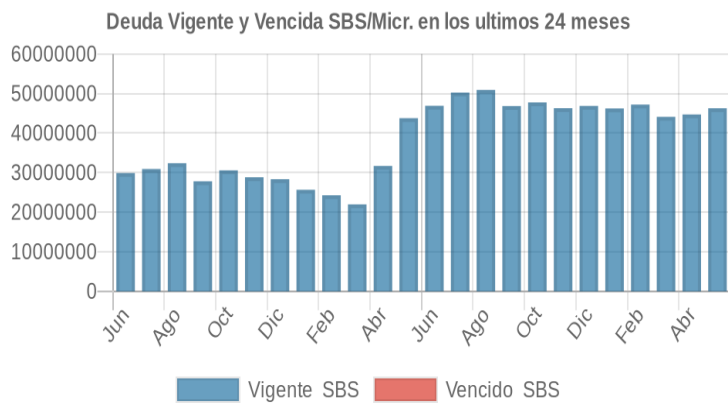
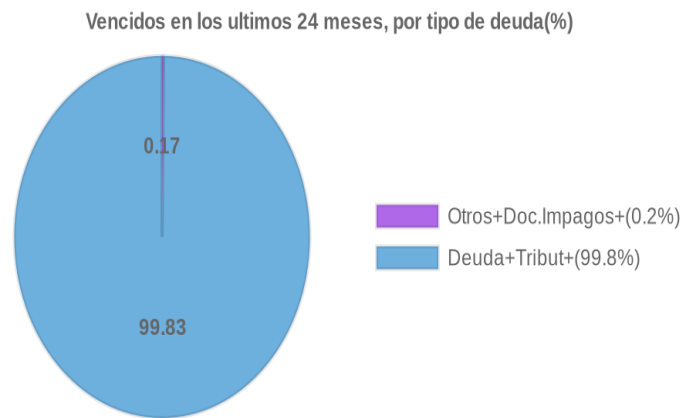
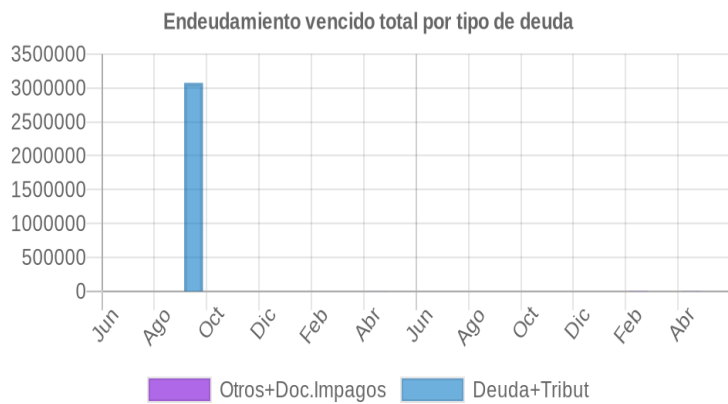
Fecha de Proceso	Sema. Actual	Sem. Riesgo	Var.	Superintendencia de Banca y Seguros (SBS/Microfinan.)				Otros Créditos	Otros Vencidos *				Ctas. Cerr./Anu.		Otros Repor. Negati.		
				# Enti.	Deuda Total *	% Cali. normal	Peor Califi. (2)		Deuda Vencida *	Protestos	Docs. Impagos	Deuda Tributaria	Deuda Laboral	Cta. Cte.		Tar. Créd.	
22/05/2023	●	0.000	☰	5	46.276.819,95	100.00	NOR	0,00	0,00	0,00	0,00	0,00	0,00	0,00	0	0	0
15/05/2023	●	0.000	☰	5	44.719.226,33	100.00	NOR	0,00	0,00	0,00	0,00	0,00	0,00	0,00	0	0	0
24/04/2023	●	0.000	☰	5	44.719.226,33	100.00	NOR	0,00	0,00	0,00	1.588,00	0,00	0,00	0,00	0	0	0
14/04/2023	●	0.000	☰	5	44.107.412,50	100.00	NOR	0,00	0,00	0,00	1.588,00	0,00	0,00	0,00	0	0	0
22/03/2023	●	0.000	☰	5	44.107.412,50	100.00	NOR	0,00	0,00	0,00	0,00	0,00	0,00	0,00	0	0	0
20/03/2023	●	0.000	☰	5	47.212.158,32	100.00	NOR	0,00	0,00	0,00	0,00	0,00	0,00	0,00	0	0	0
24/02/2023	●	0.000	☰	5	47.212.158,32	100.00	NOR	0,00	0,00	0,00	2.539,04	0,00	0,00	0,00	0	0	0
21/02/2023	●	0.000	☰	5	47.212.158,32	100.00	NOR	0,00	0,00	0,00	0,00	0,00	0,00	0,00	0	0	0
27/01/2023	●	0.000	☰	5	46.237.796,60	100.00	NOR	0,00	0,00	0,00	0,00	0,00	0,00	0,00	0	0	0
23/01/2023	●	0.000	☰	5	46.237.796,60	100.00	NOR	0,00	0,00	0,00	0,00	0,00	0,00	0,00	0	0	0
22/12/2022	●	0.000	☰	5	46.877.211,37	100.00	NOR	0,00	0,00	0,00	0,00	0,00	0,00	0,00	0	0	0
23/11/2022	●	0.000	☰	5	46.298.962,54	100.00	NOR	0,00	0,00	0,00	0,00	0,00	0,00	0,00	0	0	0
24/10/2022	●	0.000	☰	5	47.759.361,86	100.00	NOR	0,00	0,00	0,00	0,00	0,00	0,00	0,00	0	0	0
22/09/2022	●	0.000	☰	5	46.831.934,57	100.00	NOR	0,00	0,00	0,00	0,00	0,00	0,00	0,00	0	0	0
22/08/2022	●	0.000	☰	5	50.921.725,04	100.00	NOR	0,00	0,00	0,00	0,00	0,00	0,00	0,00	0	0	0
22/07/2022	●	0.000	☰	5	50.242.011,92	100.00	NOR	0,00	0,00	0,00	0,00	0,00	0,00	0,00	0	0	0
23/06/2022	●	0.000	☰	5	46.908.468,78	100.00	NOR	0,00	0,00	0,00	0,00	0,00	0,00	0,00	0	0	0
24/05/2022	●	0.000	☰	5	43.771.703,98	100.00	NOR	0,00	0,00	0,00	0,00	0,00	0,00	0,00	0	0	0
23/05/2022	●	0.000	☰	5	43.771.703,98	100.00	NOR	0,00	0,00	0,00	1.063,91	0,00	0,00	0,00	0	0	0
25/04/2022	●	0.000	☰	5	31.709.122,50	100.00	NOR	0,00	0,00	0,00	1.063,91	0,00	0,00	0,00	0	0	0
23/04/2022	●	0.000	☰	5	21.975.404,11	100.00	NOR	0,00	0,00	0,00	1.063,91	0,00	0,00	0,00	0	0	0
22/03/2022	●	0.000	☰	5	21.975.404,11	100.00	NOR	0,00	0,00	0,00	0,00	0,00	0,00	0,00	0	0	0
23/02/2022	●	0.000	☰	5	24.282.902,83	100.00	NOR	0,00	0,00	0,00	0,00	0,00	0,00	0,00	0	0	0
24/01/2022	●	0.000	☰	5	25.662.690,35	100.00	NOR	0,00	0,00	0,00	0,00	0,00	0,00	0,00	0	0	0
12/01/2022	●	0.000	☰	5	28.339.651,14	100.00	NOR	0,00	0,00	0,00	0,00	0,00	0,00	0,00	0	0	0
21/12/2021	●	0.000	☰	5	28.339.651,14	100.00	NOR	0,00	0,00	0,00	0,00	0,00	0,00	0,00	0	0	0
23/11/2021	●	0.000	☰	5	28.837.773,41	100.00	NOR	0,00	0,00	0,00	0,00	0,00	0,00	0,00	0	0	0
22/10/2021	●	0.000	☰	5	30.581.346,64	100.00	NOR	0,00	0,00	0,00	0,00	0,00	0,00	0,00	0	0	0
11/10/2021	●	0.000	▲	5	27.816.430,96	100.00	NOR	0,00	0,00	0,00	0,00	0,00	0,00	0,00	0	0	0
04/10/2021	●	0.394	☰	5	27.816.430,96	100.00	NOR	0,00	0,00	0,00	0,00	0,00	3.045.847,00	0,00	0	0	0
30/09/2021	●	0.398	☰	5	27.816.430,96	100.00	NOR	0,00	0,00	0,00	0,00	0,00	3.073.894,00	0,00	0	0	0
27/09/2021	●	0.398	☰	5	27.816.430,96	100.00	NOR	0,00	0,00	0,00	0,00	0,00	3.073.894,00	0,00	0	0	0
23/09/2021	●	0.400	☰	5	27.816.430,96	100.00	NOR	0,00	0,00	0,00	0,00	0,00	3.093.900,00	0,00	0	0	0
20/09/2021	●	0.348	▼	5	32.390.255,91	100.00	NOR	0,00	0,00	0,00	0,00	0,00	3.093.900,00	0,00	0	0	0
23/08/2021	●	0.000	☰	5	32.390.255,91	100.00	NOR	0,00	0,00	0,00	0,00	0,00	0,00	0,00	0	0	0
24/07/2021	●	0.000	☰	5	30.926.270,25	100.00	NOR	0,00	0,00	0,00	0,00	0,00	0,00	0,00	0	0	0
23/06/2021	●	0.000	☰	5	29.900.359,58	100.00	NOR	0,00	0,00	0,00	0,00	0,00	0,00	0,00	0	0	0
10/06/2021	●	0.000	☰	4	26.827.919,56	100.00	NOR	0,00	0,00	0,00	0,00	0,00	0,00	0,00	0	0	0

Gráficos

Montos expresados en unidades de soles*



NOR: Normal, CPP: Con Problemas Potenciales, DEF: Deficiente, DUD: Dudoso, PER: Pérdida, SCAL: Sin Calificación



Reporte de Vencidos

Montos expresados en unidades de soles*

Fuente - Acreedor	FEB 2023			MAR 2023			ABR 2023			MAY 2023		
	# Docs.	Monto *	Dias V.	# Docs.	Monto *	Dias V.	# Docs.	Monto *	Dias V.	# Docs.	Monto *	Dias V.
Documentos Impagos												
CLARO SERVICIOS	2	2.539,04	822		0,00	0	1	1.588,00	88		0,00	0
Total	2	2.539,04	822	0			1	1.588,00	88	0		

Montos expresados en unidades de soles*

Fuente - Acreedor	OCT 2022			NOV 2022			DIC 2022			ENE 2023		
	# Docs.	Monto *	Dias V.	# Docs.	Monto *	Dias V.	# Docs.	Monto *	Dias V.	# Docs.	Monto *	Dias V.
Documentos Impagos												
CLARO SERVICIOS		0,00			0,00			0,00			0,00	
Total	0			0			0			0		

Montos expresados en unidades de soles*

Fuente - Acreedor	JUN 2022			JUL 2022			AGO 2022			SET 2022		
	# Docs.	Monto *	Dias V.	# Docs.	Monto *	Dias V.	# Docs.	Monto *	Dias V.	# Docs.	Monto *	Dias V.
Documentos Impagos												
CLARO SERVICIOS		0,00			0,00			0,00			0,00	
Total	0			0			0			0		

Reporte SBS/Microfinanzas

Montos expresados en unidades de soles*

Última fecha reportada por la SBS : 30/04/2023

ÚLTIMOS 6 MESES		DIC 2022 (SBS: NOV 2022)	ENE 2023 (SBS: DIC 2022)	FEB 2023 (SBS: ENE 2023)	MAR 2023 (SBS: FEB 2023)	ABR 2023 (SBS: MAR 2023)	MAY 2023 (SBS: ABR 2023)
% Porcentaje de Calificación	NOR (Normal)	100.00	100.00	100.00	100.00	100.00	100.00
	CPP (Con Problemas Pote.)	0.00	0.00	0.00	0.00	0.00	0.00
	DEF (Deficiente)	0.00	0.00	0.00	0.00	0.00	0.00
	DUD (Dudoso)	0.00	0.00	0.00	0.00	0.00	0.00
	PER (Pérdida)	0.00	0.00	0.00	0.00	0.00	0.00

Institución	DIC 2022 (SBS: NOV 2022)		ENE 2023 (SBS: DIC 2022)		FEB 2023 (SBS: ENE 2023)		MAR 2023 (SBS: FEB 2023)		ABR 2023 (SBS: MAR 2023)		MAY 2023 (SBS: ABR 2023)	
	Monto *	Dias V.	Monto *	Dias V.	Monto *	Dias V.	Monto *	Dias V.	Monto *	Dias V.	Monto *	Dias V.
INTERBANK	25.234.386,46		23.828.815,54		23.660.339,21		21.830.055,28		22.000.782,04		21.790.739,62	
BBVA	6.302.583,69		8.008.190,56		9.099.180,06		8.998.937,28		8.902.746,15		10.634.389,10	
BCP	8.166.192,40		7.162.025,74		7.092.972,04		7.674.472,85		6.265.509,68		6.874.653,30	
SCOTIABANK	6.074.048,82		6.138.764,76		6.259.667,01		4.503.947,09		6.450.188,46		5.877.037,93	
BANCO PICHINCHA	1.100.000,00		1.100.000,00		1.100.000,00		1.100.000,00		1.100.000,00		1.100.000,00	
TOTAL	46.877.211,37		46.237.796,60		47.212.158,32		44.107.412,50		44.719.226,33		46.276.819,95	

Última fecha reportada por la SBS : 30/04/2023

Operación	DIC 2022 (SBS: NOV 2022)		ENE 2023 (SBS: DIC 2022)		FEB 2023 (SBS: ENE 2023)		MAR 2023 (SBS: FEB 2023)		ABR 2023 (SBS: MAR 2023)		MAY 2023 (SBS: ABR 2023)	
	Monto *	Dias V.	Monto *	Dias V.	Monto *	Dias V.	Monto *	Dias V.	Monto *	Dias V.	Monto *	Dias V.
RESUMEN												
- Total Deuda	46.877.211,37		46.237.796,60		47.212.158,32		44.107.412,50		44.719.226,33		46.276.819,95	
- Línea No Utilizada	13.040.528,45		11.661.907,58		13.589.480,18		12.944.536,26		15.164.792,32		14.136.772,34	
- Garantías	66.602.881,00		65.847.076,00		66.496.941,00		65.680.005,00		59.178.862,00		58.424.611,00	
CREDITOS DIRECTOS												
- CREDITOS VIGENTES	38.401.789,00		39.870.460,43		41.400.762,37		39.962.793,34		40.621.985,61		42.230.420,31	
-- GranE: Cred.Rev.LíneaTarj.Crédito	13.402,90				4.384,30		1.350,09		4.669,66		3.389,09	
-- GranE:Préstamos	27.144.660,75		28.465.552,20		29.759.583,38		29.276.211,23		30.168.324,08		32.238.061,58	
--- Revolventes	1.200.000,00		3.000.000,00		3.000.000,00		3.000.000,00		3.380.000,00		4.614.316,00	
--- NoRevolventes	25.944.660,75		25.465.552,20		26.759.583,38		26.276.211,23		26.788.324,08		27.623.745,58	



-- GranE: Factoring	2.813.532,43	3.110.359,60	3.113.130,25	2.298.328,49	2.199.637,54	1.893.071,42
-- GranE: Arrendamiento Financ	7.330.192,92	7.194.548,63	7.423.664,44	7.286.903,53	7.149.354,33	6.995.898,22
-- GranE: Otros Créditos	1.100.000,00	1.100.000,00	1.100.000,00	1.100.000,00	1.100.000,00	1.100.000,00
CREDITOS INDIRECTOS						
- Cartas Fianza Otorgadas	2.053.824,76	2.033.563,77	2.051.692,03	2.029.298,30	2.005.838,20	1.980.778,56
- Cartas Crédito	6.421.597,61	4.333.772,40	3.759.703,92	2.115.320,86	2.091.402,52	2.065.621,08
LINEA NO UTIL. Y CRED. NO DESEMB.						
- LinCred Descuentos	1.155.600,00	1.144.200,00	1.154.400,00	1.141.800,00	1.128.600,00	1.114.500,00
- LinCred Préstamos	2.387.703,61	1.042.329,36	3.004.803,69	3.011.093,40	3.025.394,52	1.240.064,77
- LinCred Cartas Crédito	269.640,00	266.980,00	269.360,00	266.420,00	263.340,00	260.050,00
- LinCred Tarjeta Crédito	14.597,10	28.000,00	23.615,71	26.649,92	23.330,35	24.610,92
- LinCred Esq Multilinea	9.212.987,74	9.180.398,22	9.137.300,78	8.498.572,94	10.724.127,45	11.497.546,65
GARANTIAS						
- GARANTIAS RECIBIDAS	66.602.885,58	65.847.079,32	66.496.944,12	65.680.007,00	59.178.865,38	58.424.614,59
-- 1era Hipotecas Inmuebles	57.858.532,41	57.287.757,67	57.798.450,85	57.167.594,58	50.853.061,46	39.503.210,93
-- 1era GBienes Fácil Realización	1.094.647,60	1.094.647,60	1.419.374,41	1.419.374,41	1.419.374,41	1.419.374,41
-- Otras Garantías	6.914.995,67	6.821.433,54	6.727.453,03	6.633.052,26	6.538.229,36	6.442.982,44
-- Gob. Nacional Reactiva Perú	734.709,87	643.240,48	551.665,80	459.985,72	368.200,12	276.308,88
-- Otras Gtías No Pref	0,03	0,03	0,03	0,03	0,03	10.782.737,93
- PROGRAMA REACTIVA PERU	918.387,34	804.050,60	689.582,26	574.982,16	460.250,16	345.386,10

Montos expresados en unidades de soles*

Última fecha reportada por la SBS : 30/04/2023

6 MESES ANTERIORES		JUN 2022 (SBS: MAY 2022)	JUL 2022 (SBS: JUN 2022)	AGO 2022 (SBS: JUL 2022)	SET 2022 (SBS: AGO 2022)	OCT 2022 (SBS: SET 2022)	NOV 2022 (SBS: OCT 2022)
% Porcentaje	NOR (Normal)	100.00	100.00	100.00	100.00	100.00	100.00
	CPP (Con Problemas Pote.)	0.00	0.00	0.00	0.00	0.00	0.00
de	DEF (Deficiente)	0.00	0.00	0.00	0.00	0.00	0.00
Calificación	DUD (Dudoso)	0.00	0.00	0.00	0.00	0.00	0.00
	PER (Pérdida)	0.00	0.00	0.00	0.00	0.00	0.00

Institución	JUN 2022 (SBS: MAY 2022)		JUL 2022 (SBS: JUN 2022)		AGO 2022 (SBS: JUL 2022)		SET 2022 (SBS: AGO 2022)		OCT 2022 (SBS: SET 2022)		NOV 2022 (SBS: OCT 2022)	
	Monto *	Dias V.	Monto *	Dias V.	Monto *	Dias V.	Monto *	Dias V.	Monto *	Dias V.	Monto *	Dias V.
INTERBANK	28.170.354,59		28.071.609,16		27.890.810,79	3	26.872.492,71		25.864.269,78		25.690.854,10	
BBVA	2.612.446,99		6.007.457,39		6.868.030,96		6.743.250,88		7.300.547,55		6.337.245,17	
BCP	9.040.726,12		9.261.682,75		9.508.331,83		7.109.439,10		8.437.047,52		8.356.775,11	
SCOTIABANK	5.984.941,08		5.801.262,62		5.554.551,46		6.106.751,88		5.057.497,01		4.814.088,16	
BANCO PICHINCHA	1.100.000,00		1.100.000,00		1.100.000,00		0,00		1.100.000,00		1.100.000,00	
TOTAL	46.908.468,78		50.242.011,92		50.921.725,04	3	46.831.934,57		47.759.361,86		46.298.962,54	

Última fecha reportada por la SBS : 30/04/2023

Operación	JUN 2022 (SBS: MAY 2022)		JUL 2022 (SBS: JUN 2022)		AGO 2022 (SBS: JUL 2022)		SET 2022 (SBS: AGO 2022)		OCT 2022 (SBS: SET 2022)		NOV 2022 (SBS: OCT 2022)	
	Monto *	Dias V.	Monto *	Dias V.	Monto *	Dias V.	Monto *	Dias V.	Monto *	Dias V.	Monto *	Dias V.
RESUMEN												
- Total Deuda	46.908.468,78		50.242.011,92		50.921.725,04	3	46.831.934,57		47.759.361,86		46.298.962,54	
- Línea No Utilizada	3.309.694,65		9.526.078,70		10.756.647,13		13.962.384,03		11.776.201,36		13.418.853,19	
- Garantías	76.701.363,00		78.778.650,00		80.348.769,00		78.928.868,00		78.720.178,00		78.658.583,00	
CREDITOS DIRECTOS												
- CRÉDITOS VIGENTES	37.937.199,25		40.249.928,62		40.861.592,54	3	37.756.449,91		39.409.831,77		37.901.038,72	
-- GranE: Cred. Rev. Línea Tarj. Crédito	3.157,51		7.982,18		4.352,38		741,73		6.213,35		5.546,75	
-- GranE: Préstamos	27.043.115,10		29.398.900,41		29.888.324,76	3	29.307.440,25		29.394.978,20		28.021.304,17	
--- Revolventes			1.600.000,00		2.500.000,00		2.500.000,00		2.500.000,00		1.600.000,00	
--- No Revolventes	27.043.115,10		27.798.900,41		27.388.324,76	3	26.807.440,25		26.894.978,20		26.421.304,17	
-- GranE: Factoring	1.998.104,51		1.998.104,51		2.172.336,23		800.000,00		1.309.081,83		1.309.081,83	
-- GranE: Arrendamiento Financ	7.792.822,13		7.744.941,52		7.696.579,17		7.648.267,93		7.599.558,39		7.465.105,97	
-- GranE: Otros Créditos	1.100.000,00		1.100.000,00		1.100.000,00				1.100.000,00		1.100.000,00	
CREDITOS INDIRECTOS												
- Cartas Fianza Otorgadas	1.763.319,24		2.039.428,80		2.090.081,28		2.049.559,29		2.122.605,50		2.126.337,79	
- Cartas Crédito	7.207.950,29		7.952.654,50		7.970.051,22		7.025.925,37		6.226.924,59		6.271.586,03	
LINEA NO UTIL. Y CRED. NO DESEMB.												
- LinCred Descuentos					1.176.000,00		1.153.200,00		1.194.300,00		1.196.400,00	
- LinCred Préstamos			1.983.910,64		1.455.287,65		2.563.393,59		982.591,39		2.411.818,34	
- LinCred Cartas Crédito					274.400,00		269.080,00		278.670,00		279.160,00	
- LinCred Tarjeta Crédito	24.842,50		20.017,82		23.647,62		27.258,27		21.786,66		22.453,25	
- LinCred Esq Multilinea	3.284.852,15		7.522.150,24		7.827.311,86		9.949.452,17		9.298.853,31		9.509.021,60	

GARANTIAS						
- GARANTIAS RECIBIDAS	76.701.368,01	78.778.653,56	80.348.772,87	78.928.872,12	78.720.182,35	78.658.586,41
-- 1eraHipotecasInmuebles	54.905.390,72	56.744.966,10	58.154.318,20	57.026.836,52	59.059.270,60	59.163.117,60
-- 1eraGBienesFácilRealización	1.359.094,45	1.359.094,45	1.359.094,45	1.359.094,45	1.094.647,60	1.094.647,60
-- OtrasGarantias	7.100.872,23	7.100.872,23	7.100.872,23	7.100.872,23	7.100.872,23	7.008.141,28
-- Gob. Nacional Reactiva Perú	1.281.323,05	1.190.482,82	1.099.538,03	1.008.488,56	917.334,29	826.075,10
-- OtrasGtiasNoPref	12.054.687,56	12.383.237,96	12.634.949,96	12.433.580,36	10.548.057,63	10.566.604,83
- PROGRAMA REACTIVA PERU	1.601.652,57	1.488.102,28	1.374.421,29	1.260.609,45	1.146.666,62	1.032.592,63

Reporte SBS/Microfinanzas por entidades

Reportado por : INTERBANK

Última fecha reportada por la SBS : 30/04/2023

Operación	DIC 2022 (SBS: NOV2022)		ENE 2023 (SBS: DIC2022)		FEB 2023 (SBS: ENE2023)		MAR 2023 (SBS: FEB2023)		ABR 2023 (SBS: MAR2023)		MAY 2023 (SBS: ABR2023)	
	Monto *	Dias V.	Monto *	Dias V.	Monto *	Dias V.	Monto *	Dias V.	Monto *	Dias V.	Monto *	Dias V.
Calificación (2)	NOR		NOR		NOR		NOR		NOR		NOR	
RESUMEN												
- Total Deuda	25.234.386,46		23.828.815,54		23.660.339,21		21.830.055,28		22.000.782,04		21.790.739,62	
- Garantías	29.076.157,00		28.679.754,00		28.683.322,00		28.263.619,00		27.832.264,00		27.451.904,00	
CREDITOS DIRECTOS												
- CRÉDITOS VIGENTES	22.433.383,01		22.225.484,14		22.017.035,29		21.808.034,42		21.978.479,52		21.768.368,54	
-- GranE:Préstamos	15.518.387,34		15.404.050,60		15.289.582,26		15.174.982,16		15.440.250,16		15.325.386,10	
--- Revolventes									380.000,00		380.000,00	
--- NoRevolventes	15.518.387,34		15.404.050,60		15.289.582,26		15.174.982,16		15.060.250,16		14.945.386,10	
-- GranE:ArrendamientoFinanc	6.914.995,67		6.821.433,54		6.727.453,03		6.633.052,26		6.538.229,36		6.442.982,44	
CREDITOS INDIRECTOS												
- CartasCrédito	2.801.003,45		1.603.331,40		1.643.303,92		22.020,86		22.302,52		22.371,08	
GARANTIAS												
- GARANTIAS RECIBIDAS	29.076.159,31		28.679.755,70		28.683.322,90		28.263.620,28		27.832.265,17		27.451.905,83	
-- 1eraHipotecasInmuebles	21.426.453,74		21.215.081,65		21.404.204,04		21.170.582,27		20.925.835,66		20.732.614,48	
-- OtrasGarantias	6.914.995,67		6.821.433,54		6.727.453,03		6.633.052,26		6.538.229,36		6.442.982,44	
-- Gob. Nacional Reactiva Perú	734.709,87		643.240,48		551.665,80		459.985,72		368.200,12		276.308,88	
-- OtrasGtiasNoPref	0,03		0,03		0,03		0,03		0,03		0,03	
- PROGRAMA REACTIVA PERU	918.387,34		804.050,60		689.582,26		574.982,16		460.250,16		345.386,10	

Última fecha reportada por la SBS : 30/04/2023

Operación	JUN 2022 (SBS: MAY2022)		JUL 2022 (SBS: JUN2022)		AGO 2022 (SBS: JUL2022)		SET 2022 (SBS: AGO2022)		OCT 2022 (SBS: SET2022)		NOV 2022 (SBS: OCT2022)	
	Monto *	Dias V.	Monto *	Dias V.	Monto *	Dias V.	Monto *	Dias V.	Monto *	Dias V.	Monto *	Dias V.
Calificación (2)	NOR		NOR		NOR		NOR		NOR		NOR	
RESUMEN												
- Total Deuda	28.170.354,59		28.071.609,16		27.890.810,79	3	26.872.492,71		25.864.269,78		25.690.854,10	
- Garantías	28.968.721,00		29.567.621,00		30.005.107,00		29.491.313,00		30.162.211,00		30.017.158,00	
CREDITOS DIRECTOS												
- CRÉDITOS VIGENTES	23.384.845,73		23.243.955,71		23.102.834,53	3	22.961.481,68		22.847.538,85		22.640.733,91	
-- GranE:Préstamos	16.283.973,50		16.143.083,48		16.001.962,30	3	15.860.609,45		15.746.666,62		15.632.592,63	
--- NoRevolventes	16.283.973,50		16.143.083,48		16.001.962,30	3	15.860.609,45		15.746.666,62		15.632.592,63	
-- GranE:ArrendamientoFinanc	7.100.872,23		7.100.872,23		7.100.872,23		7.100.872,23		7.100.872,23		7.008.141,28	
CREDITOS INDIRECTOS												
- CartasCrédito	4.785.508,86		4.827.653,45		4.787.976,26		3.911.011,03		3.016.730,93		3.050.120,19	
GARANTIAS												
- GARANTIAS RECIBIDAS	28.968.722,16		29.567.622,39		30.005.107,79		29.491.314,17		30.162.211,86		30.017.158,68	
-- 1eraHipotecasInmuebles	20.586.527,85		21.276.268,31		21.804.698,50		21.381.954,35		22.144.006,31		22.182.943,27	
-- OtrasGarantias	7.100.872,23		7.100.872,23		7.100.872,23		7.100.872,23		7.100.872,23		7.008.141,28	
-- Gob. Nacional Reactiva Perú	1.281.322,05		1.190.481,82		1.099.537,03		1.008.487,56		917.333,29		826.074,10	
-- OtrasGtiasNoPref	0,03		0,03		0,03		0,03		0,03		0,03	
- PROGRAMA REACTIVA PERU	1.601.652,57		1.488.102,28		1.374.421,29		1.260.609,45		1.146.666,62		1.032.592,63	

Reportado por : BBVA

Última fecha reportada por la SBS : 30/04/2023

Operación	DIC 2022 (SBS: NOV2022)		ENE 2023 (SBS: DIC2022)		FEB 2023 (SBS: ENE2023)		MAR 2023 (SBS: FEB2023)		ABR 2023 (SBS: MAR2023)		MAY 2023 (SBS: ABR2023)	
	Monto *	Dias V.	Monto *	Dias V.	Monto *	Dias V.	Monto *	Dias V.	Monto *	Dias V.	Monto *	Dias V.
Calificación (2)	NOR		NOR		NOR		NOR		NOR		NOR	
RESUMEN												
- Total Deuda	6.302.583,69		8.008.190,56		9.099.180,06		8.998.937,28		8.902.746,15		10.634.389,10	
- Línea No Utilizada	1.983.087,02		726.010,44		2.708.964,14		2.736.503,79		2.755.616,54		991.311,39	
- Garantías	11.180.378,00		11.070.084,00		11.168.768,00		11.046.864,00		10.919.154,00		10.782.737,00	
CREDITOS DIRECTOS												
- CRÉDITOS VIGENTES	3.564.498,13		5.277.749,56		6.982.780,06		6.905.637,28		6.833.646,15		8.591.139,10	
-- GranE:Cred.Rev.LíneaTarj. Crédito	13.402,90				4.384,30		1.350,09		4.669,66		3.389,09	
-- GranE:Préstamos	3.551.095,23		5.277.749,56		6.978.395,76		6.904.287,19		6.828.976,49		8.587.750,01	
--- Revolventes	1.200.000,00		3.000.000,00		3.000.000,00		3.000.000,00		3.000.000,00		4.234.316,00	
--- NoRevolventes	2.351.095,23		2.277.749,56		3.978.395,76		3.904.287,19		3.828.976,49		4.353.434,01	
CREDITOS INDIRECTOS												
- CartasCrédito	2.738.085,56		2.730.441,00		2.116.400,00		2.093.300,00		2.069.100,00		2.043.250,00	
LINEA NO UTIL. Y CRED. NO DESEMB.												
- LinCredPréstamos	1.968.489,92		698.010,44		2.685.348,43		2.709.853,87		2.732.286,19		966.700,47	
- LinCredTarjetaCrédito	14.597,10		28.000,00		23.615,71		26.649,92		23.330,35		24.610,92	
GARANTIAS												
- GARANTIAS RECIBIDAS	11.180.378,58		11.070.084,08		11.168.768,63		11.046.864,19		10.919.154,78		10.782.737,90	
-- 1eraHipotecasInmuebles	11.180.378,58		11.070.084,08		11.168.768,63		11.046.864,19		10.919.154,78			
-- OtrasGtiasNoPref											10.782.737,90	

Última fecha reportada por la SBS : 30/04/2023

Operación	JUN 2022 (SBS: MAY2022)		JUL 2022 (SBS: JUN2022)		AGO 2022 (SBS: JUL2022)		SET 2022 (SBS: AGO2022)		OCT 2022 (SBS: SET2022)		NOV 2022 (SBS: OCT2022)	
	Monto *	Dias V.	Monto *	Dias V.	Monto *	Dias V.	Monto *	Dias V.	Monto *	Dias V.	Monto *	Dias V.
Calificación (2)	NOR		NOR		NOR		NOR		NOR		NOR	
RESUMEN												
- Total Deuda	2.612.446,99		6.007.457,39		6.868.030,96		6.743.250,88		7.300.547,55		6.337.245,17	
- Línea No Utilizada	24.842,50		2.003.928,46		1.136.733,70		1.168.127,92		631.684,43		1.561.983,77	
- Garantías	10.057.039,00		10.393.995,00		10.652.147,00		10.445.625,00		10.817.907,00		10.836.929,00	
CREDITOS DIRECTOS												
- CRÉDITOS VIGENTES	1.037.919,46		3.758.779,14		4.584.043,68		4.509.012,31		5.002.416,91		4.029.446,08	
-- GranE:Cred.Rev.LíneaTarj. Crédito	3.157,51		7.982,18		4.352,38		741,73		6.213,35		5.546,75	
-- GranE:Préstamos	1.034.761,95		3.750.796,96		4.579.691,30		4.508.270,58		4.996.203,56		4.023.899,33	
--- Revolventes			1.600.000,00		2.500.000,00		2.500.000,00		2.500.000,00		1.600.000,00	
--- NoRevolventes	1.034.761,95		2.150.796,96		2.079.691,30		2.008.270,58		2.496.203,56		2.423.899,33	
CREDITOS INDIRECTOS												
- CartasCrédito	1.574.527,53		2.248.678,25		2.283.987,28		2.234.238,57		2.298.130,64		2.307.799,09	
LINEA NO UTIL. Y CRED. NO DESEMB.												
- LinCredPréstamos			1.983.910,64		1.113.086,08		1.140.869,65		609.897,77		1.539.530,52	
- LinCredTarjetaCrédito	24.842,50		20.017,82		23.647,62		27.258,27		21.786,66		22.453,25	
GARANTIAS												
- GARANTIAS RECIBIDAS	10.057.039,92		10.393.995,60		10.652.147,12		10.445.625,90		10.817.907,58		10.836.929,27	
-- 1eraHipotecasInmuebles	10.057.039,92		10.393.995,60		10.652.147,12		10.445.625,90		10.817.907,58		10.836.929,27	

Reportado por : BCP

Última fecha reportada por la SBS : 30/04/2023

Operación	DIC 2022 (SBS: NOV2022)		ENE 2023 (SBS: DIC2022)		FEB 2023 (SBS: ENE2023)		MAR 2023 (SBS: FEB2023)		ABR 2023 (SBS: MAR2023)		MAY 2023 (SBS: ABR2023)	
	Monto *	Dias V.	Monto *	Dias V.	Monto *	Dias V.	Monto *	Dias V.	Monto *	Dias V.	Monto *	Dias V.
Calificación (2)	NOR		NOR		NOR		NOR		NOR		NOR	
RESUMEN												
- Total Deuda	8.166.192,40		7.162.025,74		7.092.972,04		7.674.472,85		6.265.509,68		6.874.653,30	
- Línea No Utilizada	4.087.757,80		3.937.604,11		4.019.170,58		3.268.094,21		4.502.433,07		5.178.238,19	
- Garantías	19.997.577,00		19.800.300,00		19.976.811,00		19.758.769,00		13.876.707,00		13.703.341,00	
CREDITOS DIRECTOS												
- CRÉDITOS VIGENTES	5.229.859,04		5.128.461,97		5.041.280,01		5.645.174,55		4.259.671,48		4.893.874,74	
-- GranE:Préstamos	3.920.777,21		3.833.356,59		3.746.174,63		3.656.997,75		3.566.600,06		4.200.803,32	
--- NoRevolventes	3.920.777,21		3.833.356,59		3.746.174,63		3.656.997,75		3.566.600,06		4.200.803,32	
-- GranE:Factoring	1.309.081,83		1.295.105,38		1.295.105,38		1.988.176,80		693.071,42		693.071,42	



CREDITOS INDIRECTOS						
- CartasFianzaOtorgadas	2.053.824,76	2.033.563,77	2.051.692,03	2.029.298,30	2.005.838,20	1.980.778,56
- CartasCrédito	882.508,60					
LINEA NO UTIL. Y CRED. NO DESEMB.						
- LinCredEsqMultilinea	4.087.757,80	3.937.604,11	4.019.170,58	3.268.094,21	4.502.433,07	5.178.238,19
GARANTIAS						
- GARANTIAS RECIBIDAS	19.997.577,10	19.800.300,90	19.976.811,19	19.758.769,07	13.876.707,92	13.703.341,28
-- 1eraHipotecasInmuebles	19.997.577,10	19.800.300,90	19.976.811,19	19.758.769,07	13.876.707,92	13.703.341,28

Última fecha reportada por la SBS : 30/04/2023

Operación	JUN 2022 (SBS: MAY2022)		JUL 2022 (SBS: JUN2022)		AGO 2022 (SBS: JUL2022)		SET 2022 (SBS: AGO2022)		OCT 2022 (SBS: SET2022)		NOV 2022 (SBS: OCT2022)	
	Monto *	Dias V.	Monto *	Dias V.	Monto *	Dias V.	Monto *	Dias V.	Monto *	Dias V.	Monto *	Dias V.
Calificación (2)	NOR		NOR		NOR		NOR		NOR		NOR	
RESUMEN												
- Total Deuda	9.040.726,12		9.261.682,75		9.508.331,83		7.109.439,10		8.437.047,52		8.356.775,11	
- Linea No Utilizada	3.284.852,15		3.360.908,92		3.319.777,44		5.385.632,35		4.315.591,10		4.333.564,18	
- Garantías	21.462.181,00		22.105.925,00		22.599.115,00		22.204.563,00		20.667.278,00		20.703.619,00	
CREDITOS DIRECTOS												
- CRÉDITOS VIGENTES	6.429.492,98		6.345.931,15		6.520.162,87		4.179.204,04		5.402.379,00		5.316.770,57	
-- GranE:Préstamos	4.431.388,47		4.347.826,64		4.347.826,64		4.179.204,04		4.093.297,17		4.007.688,74	
--- NoRevolventes	4.431.388,47		4.347.826,64		4.347.826,64		4.179.204,04		4.093.297,17		4.007.688,74	
-- GranE:Factoring	1.998.104,51		1.998.104,51		2.172.336,23				1.309.081,83		1.309.081,83	
CREDITOS INDIRECTOS												
- CartasFianzaOtorgadas	1.763.319,24		2.039.428,80		2.090.081,28		2.049.559,29		2.122.605,50		2.126.337,79	
- CartasCrédito	847.913,90		876.322,80		898.087,68		880.675,77		912.063,02		913.666,75	
LINEA NO UTIL. Y CRED. NO DESEMB.												
- LinCredEsqMultilinea	3.284.852,15		3.360.908,92		3.319.777,44		5.385.632,35		4.315.591,10		4.333.564,18	
GARANTIAS												
- GARANTIAS RECIBIDAS	21.462.182,70		22.105.926,10		22.599.116,61		22.204.564,20		20.667.278,89		20.703.619,25	
-- 1eraHipotecasInmuebles	19.213.663,77		19.857.407,17		20.350.597,68		19.956.045,27		20.667.277,89		20.703.618,25	
-- Gob. Nacional Reactiva Perú	1,00		1,00		1,00		1,00		1,00		1,00	
-- OtrasGtiasNoPref	2.248.517,93		2.248.517,93		2.248.517,93		2.248.517,93					

Reportado por : SCOTIABANK

Última fecha reportada por la SBS : 30/04/2023

Operación	DIC 2022 (SBS: NOV2022)		ENE 2023 (SBS: DIC2022)		FEB 2023 (SBS: ENE2023)		MAR 2023 (SBS: FEB2023)		ABR 2023 (SBS: MAR2023)		MAY 2023 (SBS: ABR2023)	
	Monto *	Dias V.	Monto *	Dias V.	Monto *	Dias V.	Monto *	Dias V.	Monto *	Dias V.	Monto *	Dias V.
Calificación (2)	NOR		NOR		NOR		NOR		NOR		NOR	
RESUMEN												
- Total Deuda	6.074.048,82		6.138.764,76		6.259.667,01		4.503.947,09		6.450.188,46		5.877.037,93	
- Linea No Utilizada	5.224.944,77		5.274.780,60		5.118.130,20		5.230.478,73		6.221.694,38		6.319.308,46	
- Garantías	6.348.769,00		6.296.938,00		6.668.040,00		6.610.753,00		6.550.737,00		6.486.629,00	
CREDITOS DIRECTOS												
- CRÉDITOS VIGENTES	6.074.048,82		6.138.764,76		6.259.667,01		4.503.947,09		6.450.188,46		5.877.037,93	
-- GranE:Préstamos	4.154.400,97		3.950.395,45		3.745.430,73		3.539.944,13		4.332.497,37		4.124.122,15	
--- NoRevolventes	4.154.400,97		3.950.395,45		3.745.430,73		3.539.944,13		4.332.497,37		4.124.122,15	
-- GranE:Factoring	1.504.450,60		1.815.254,22		1.818.024,87		310.151,69		1.506.566,12		1.200.000,00	
-- GranE:ArrendamientoFinanc	415.197,25		373.115,09		696.211,41		653.851,27		611.124,97		552.915,78	
LINEA NO UTIL. Y CRED. NO DESEMB.												
- LinCredPréstamos	99.714,83		31.986,49									
- LinCredEsqMultilinea	5.125.229,94		5.242.794,11		5.118.130,20		5.230.478,73		6.221.694,38		6.319.308,46	
GARANTIAS												
- GARANTIAS RECIBIDAS	6.348.770,59		6.296.938,64		6.668.041,40		6.610.753,46		6.550.737,51		6.486.629,58	
-- 1eraHipotecasInmuebles	5.254.122,99		5.202.291,04		5.248.666,99		5.191.379,05		5.131.363,10		5.067.255,17	
-- 1eraGBienesFácilRealización	1.094.647,60		1.094.647,60		1.419.374,41		1.419.374,41		1.419.374,41		1.419.374,41	

Última fecha reportada por la SBS : 30/04/2023

Operación	JUN 2022 (SBS: MAY2022)		JUL 2022 (SBS: JUN2022)		AGO 2022 (SBS: JUL2022)		SET 2022 (SBS: AGO2022)		OCT 2022 (SBS: SET2022)		NOV 2022 (SBS: OCT2022)	
	Monto *	Dias V.	Monto *	Dias V.	Monto *	Dias V.	Monto *	Dias V.	Monto *	Dias V.	Monto *	Dias V.
Calificación (2)	NOR		NOR		NOR		NOR		NOR		NOR	
RESUMEN												
- Total Deuda	5.984.941,08		5.801.262,62		5.554.551,46		6.106.751,88		5.057.497,01		4.814.088,16	



- Línea No Utilizada		4.161.241,32	4.507.534,42	4.564.063,76	4.983.262,21	5.676.338,25
- Garantías	16.213.422,00	16.711.109,00	17.092.400,00	16.787.367,00	17.072.782,00	17.100.877,00
CREDITOS DIRECTOS						
- CRÉDITOS VIGENTES	5.984.941,08	5.801.262,62	5.554.551,46	6.106.751,88	5.057.497,01	4.814.088,16
-- GranE:Préstamos	5.292.991,18	5.157.193,33	4.958.844,52	4.759.356,18	4.558.810,85	4.357.123,47
--- NoRevolventes	5.292.991,18	5.157.193,33	4.958.844,52	4.759.356,18	4.558.810,85	4.357.123,47
-- GranE:Factoring				800.000,00		
-- GranE:ArrendamientoFinanc	691.949,90	644.069,29	595.706,94	547.395,70	498.686,16	456.964,69
LINEA NO UTIL. Y CRED. NO DESEMB.						
- LinCredPréstamos				243,94		500.880,83
- LinCredEsqMultilínea		4.161.241,32	4.507.534,42	4.563.819,82	4.983.262,21	5.175.457,42
GARANTIAS						
- GARANTIAS RECIBIDAS	16.213.423,23	16.711.109,47	17.092.401,35	16.787.367,85	17.072.784,02	17.100.879,21
-- 1eraHipotecasInmuebles	5.048.159,18	5.217.295,02	5.346.874,90	5.243.211,00	5.430.078,82	5.439.626,81
-- 1eraGBienesFácilRealización	1.359.094,45	1.359.094,45	1.359.094,45	1.359.094,45	1.094.647,60	1.094.647,60
-- OtrasGtíasNoPref	9.806.169,60	10.134.720,00	10.386.432,00	10.185.062,40	10.548.057,60	10.566.604,80

Reportado por : BANCO PICHINCHA

Última fecha reportada por la SBS : 30/04/2023

Operación	DIC 2022 (SBS: NOV2022)		ENE 2023 (SBS: DIC2022)		FEB 2023 (SBS: ENE2023)		MAR 2023 (SBS: FEB2023)		ABR 2023 (SBS: MAR2023)		MAY 2023 (SBS: ABR2023)	
	Monto *	Días V.	Monto *	Días V.	Monto *	Días V.	Monto *	Días V.	Monto *	Días V.	Monto *	Días V.
Calificación (2)	NOR		NOR		NOR		NOR		NOR		NOR	
RESUMEN												
- Total Deuda	1.100.000,00		1.100.000,00		1.100.000,00		1.100.000,00		1.100.000,00		1.100.000,00	
- Línea No Utilizada	1.744.738,86		1.723.512,43		1.743.215,26		1.709.459,53		1.685.048,33		1.647.914,30	
CREDITOS DIRECTOS												
- CRÉDITOS VIGENTES	1.100.000,00		1.100.000,00		1.100.000,00		1.100.000,00		1.100.000,00		1.100.000,00	
-- GranE:OtrosCréditos	1.100.000,00		1.100.000,00		1.100.000,00		1.100.000,00		1.100.000,00		1.100.000,00	
LINEA NO UTIL. Y CRED. NO DESEMB.												
- LinCredDescuentos	1.155.600,00		1.144.200,00		1.154.400,00		1.141.800,00		1.128.600,00		1.114.500,00	
- LinCredPréstamos	319.498,86		312.332,43		319.455,26		301.239,53		293.108,33		273.364,30	
- LinCredCartasCrédito	269.640,00		266.980,00		269.360,00		266.420,00		263.340,00		260.050,00	

Última fecha reportada por la SBS : 30/04/2023

Operación	JUN 2022 (SBS: MAY2022)		JUL 2022 (SBS: JUN2022)		AGO 2022 (SBS: JUL2022)		SET 2022 (SBS: AGO2022)		OCT 2022 (SBS: SET2022)		NOV 2022 (SBS: OCT2022)	
	Monto *	Días V.	Monto *	Días V.	Monto *	Días V.	Monto *	Días V.	Monto *	Días V.	Monto *	Días V.
Calificación (2)	NOR		NOR		NOR		NOR		NOR		NOR	
RESUMEN												
- Total Deuda	1.100.000,00		1.100.000,00		1.100.000,00		1.100.000,00		1.100.000,00		1.100.000,00	
- Línea No Utilizada					1.792.601,57		2.844.560,00		1.845.663,62		1.846.966,99	
CREDITOS DIRECTOS												
- CRÉDITOS VIGENTES	1.100.000,00		1.100.000,00		1.100.000,00		1.100.000,00		1.100.000,00		1.100.000,00	
-- GranE:OtrosCréditos	1.100.000,00		1.100.000,00		1.100.000,00		1.100.000,00		1.100.000,00		1.100.000,00	
LINEA NO UTIL. Y CRED. NO DESEMB.												
- LinCredDescuentos					1.176.000,00		1.153.200,00		1.194.300,00		1.196.400,00	
- LinCredPréstamos					342.201,57		1.422.280,00		372.693,62		371.406,99	
- LinCredCartasCrédito					274.400,00		269.080,00		278.670,00		279.160,00	

Rectificaciones SBS

Entidad	Periodo SBS	Cuenta	Concepto Rectificación	Dice	Debe Decir
---------	-------------	--------	------------------------	------	------------

Aval/Codeudor

Montos expresados en unidades de soles*

Es Avalista de:				Información reportada por la SBS al 28/02/2023		
Tipo Doc	Nro Documento	Nombre/Razón Social	Act	Pre	12m	

Montos expresados en unidades de soles*

Quiénes lo Avalan:				Información reportada por la SBS al 28/02/2023		
Tipo Doc	Nro Documento	Nombre/Razón Social	Act	Pre	12m	

Montos expresados en unidades de soles*

Es Avalista de:				Información Reportada por Entidades de Microfinanzas / Otros Créditos		
Tipo Doc	Nro Documento	Nombre/Razón Social	Act	Pre	12m	

Montos expresados en unidades de soles*

Quiénes lo Avalan:				Información Reportada por Entidades de Microfinanzas / Otros Créditos		
Tipo Doc	Nro Documento	Nombre/Razón Social	Act	Pre	12m	

Documentos Protestados como Deudor/Aceptante

Montos expresados en unidades*

Reportado por la Cámara de Comercio de Lima (CCL)

Documentos Protestados sin Regularizar			
	# Doc	Monto (S/) *	Max Días Venc.
Total:	0	0,00	

Tipo de Cambio 3.711

Nro. Secuencia	Tip. Reg. **	Acreedor/Girador	Tipo Doc.	Moneda	Monto *	Monto * (S/)	Boletín	F. Protesto	F. Venc.	Días Venc.

**PR: Protestos, CJ: Cobranza Judicial, MO: Moras, PP: Procesos Penales

Montos expresados en unidades*

Reportado por la Cámara de Comercio de Lima (CCL)

Documentos Protestados Regularizados			
	# Doc	Monto (S/) *	
Total:	8	27.570,93	

Nro. Secuencia	Tip. Reg. **	Acreedor/Girador	Tipo Doc.	Moneda	Monto *	Monto * (S/)	Boletín	F. Protesto	F. Venc.	F. Reg
6433656	PR	FARI PRINT SAC	FAN	S/.	2.578,30	2.578,30	11/2020	26/11/2020	16/11/2020	09/06/2021
6433684	PR	FARI PRINT SAC	FAN	S/.	736,32	736,32	11/2020	17/11/2020	05/11/2020	09/06/2021
6433708	PR	FARI PRINT SAC	FAN	S/.	188,80	188,80	11/2020	17/11/2020	05/11/2020	09/06/2021
6370271	PR	CF PARTS AND MACHINERY S.A.C.	FAN	US\$	5.894,35	22.481,05	06/2020	24/06/2020	12/06/2020	12/04/2021
6370300	PR	CF PARTS AND MACHINERY S.A.C.	FAN	US\$	244,30	931,76	06/2020	24/06/2020	12/06/2020	12/04/2021
6370301	PR	CF PARTS AND MACHINERY S.A.C.	FAN	US\$	105,73	403,25	06/2020	24/06/2020	12/06/2020	12/04/2021
6370302	PR	CF PARTS AND MACHINERY S.A.C.	FAN	US\$	54,60	208,24	06/2020	24/06/2020	12/06/2020	12/04/2021
6370303	PR	CF PARTS AND MACHINERY S.A.C.	FAN	US\$	11,33	43,21	06/2020	24/06/2020	12/06/2020	12/04/2021

**PR: Protestos, CJ: Cobranza Judicial, MO: Moras, PP: Procesos Penales

Documentos Protestados como Acreedor/Girador

Montos expresados en unidades*

Reportado por la Cámara de Comercio de Lima (CCL)

Documentos Protestados sin Regularizar

	# Doc	Monto (S/) *	Max Días Venc.
Total:	0	0,00	

Tipo de Cambio 3.711

Nro. Secuencia	Tip. Reg.	Deudor/Aceptante	Tipo Doc.	Moneda	Monto *	Monto * (S/)	Boletín	F. Protesto	F. Venc.	Días Venc.
----------------	-----------	------------------	-----------	--------	---------	--------------	---------	-------------	----------	------------

**PR: Protestos, CJ: Cobranza Judicial, MO: Moras, PP: Procesos Penales

Montos expresados en unidades*

Reportado por la Cámara de Comercio de Lima (CCL)

Documentos Protestados Regularizados

	# Doc	Monto (S/) *
Total:	1	2.000,00

Nro. Secuencia	Tip. Reg.	Deudor/Aceptante	Tipo Doc.	Moneda	Monto *	Monto * (S/)	Boletín	F. Protesto	F. Venc.	F. Reg
40000679864	PR	ECONYSUR S.R.L.	CHQ	S/.	2.000,00	2.000,00	01/2020	29/11/2019	/ /	21/08/2020

**PR: Protestos, CJ: Cobranza Judicial, MO: Moras, PP: Procesos Penales

Detalle de Vencidos

Comercio Exterior

Montos expresados en unidades de dólares

Muestra información reportada por la SUNAT desde el 07/02/2011

Resumen por Ejercicio

Ejercicio	Actividad	Número de Operaciones	Importe USD *	N° Países	3 países con mayor número de operaciones
2023	IMPORTACIÓN	5	701.137,13	3	BOLIVIA, SPAIN, ITALY
2022	EXPORTACIÓN	1	14.877,94	1	BOLIVIA
	IMPORTACIÓN	34	1.171.448,66	4	BOLIVIA, SPAIN, ITALY
2021	EXPORTACIÓN	1	40.495,10	1	BOLIVIA
	IMPORTACIÓN	89	442.131,78	4	BOLIVIA, ITALY, BRAZIL
2020	EXPORTACIÓN	3	16.061,00	2	BOLIVIA, SPAIN
	IMPORTACIÓN	45	280.099,40	3	BOLIVIA, BRAZIL, ITALY
2019	EXPORTACIÓN	2	180,00	2	SPAIN, PORTUGAL
	IMPORTACIÓN	43	298.150,34	12	BOLIVIA, BRAZIL, SPAIN

Resumen por Meses

Actividad	Ejercicio	Mes	Número de Operaciones	Importe USD *	N° Países	3 países con mayor número de operaciones
EXPORTACIÓN	2022	MARZO	1	14.877,94	1	BOLIVIA
	2021	MARZO	1	40.495,10	1	BOLIVIA
	2020	DICIEMBRE	1	12.113,00	1	BOLIVIA
		JUNIO	1	3.838,00	1	BOLIVIA
		MARZO	1	110,00	1	SPAIN
	2019	NOVIEMBR	1	90,00	1	PORTUGAL
		SETIEMBRE	1	90,00	1	SPAIN
IMPORTACIÓN	2023	MAYO	1	1.698,60	1	BOLIVIA
		ABRIL	2	3.405,16	1	BOLIVIA
		MARZO	1	530.183,36	1	SPAIN

		ENERO	1	165.850,01	1	ITALY
	2022	DICIEMBRE	1	413.417,81	1	SPAIN
		NOVIEMBRE	1	93.198,16	1	SPAIN
		SETIEMBRE	2	499.862,84	2	SPAIN,PORTUGAL
		AGOSTO	1	72.185,65	1	ITALY
		JULIO	3	5.851,67	2	BOLIVIA,ITALY
		JUNIO	1	2.850,00	1	BOLIVIA
		MAYO	4	13.463,94	1	BOLIVIA
		ABRIL	13	23.950,77	1	BOLIVIA
		MARZO	5	9.988,70	1	BOLIVIA
		FEBRERO	2	3.312,00	1	BOLIVIA
		ENERO	1	33.367,12	1	ITALY
	2021	DICIEMBRE	1	2.185,37	1	BOLIVIA
		NOVIEMBRE	3	10.486,98	1	BOLIVIA
		OCTUBRE	2	7.709,91	2	BOLIVIA,ITALY
		SETIEMBRE	2	50.330,14	2	BOLIVIA,ITALY
		AGOSTO	2	8.811,99	1	BOLIVIA
		JULIO	16	57.195,54	2	BOLIVIA,BRAZIL
		JUNIO	12	38.140,97	1	BOLIVIA
		MAYO	12	38.330,75	1	BOLIVIA
		ABRIL	25	102.165,60	2	BOLIVIA,BRAZIL
		MARZO	10	87.076,76	2	BOLIVIA,ITALY
		FEBRERO	2	30.547,22	2	BOLIVIA,SPAIN
		ENERO	2	9.150,56	1	BOLIVIA
	2020	DICIEMBRE	6	17.295,35	1	BOLIVIA
		NOVIEMBRE	8	35.404,17	2	BOLIVIA,BRAZIL
		OCTUBRE	9	152.107,36	2	BOLIVIA,ITALY
		SETIEMBRE	5	16.303,45	1	BOLIVIA
		AGOSTO	2	6.319,20	1	BOLIVIA
		JULIO	3	10.142,18	1	BOLIVIA
		JUNIO	1	3.309,36	1	BOLIVIA
		MARZO	1	5.017,99	1	BOLIVIA
		FEBRERO	4	11.870,36	2	BOLIVIA,BRAZIL
		ENERO	6	22.329,99	2	BOLIVIA,BRAZIL
	2019	DICIEMBRE	6	41.250,32	6	BOLIVIA,BRAZIL,GERMANY
		NOVIEMBRE	2	72.128,58	2	BRAZIL,ITALY
		OCTUBRE	2	7.698,69	1	BOLIVIA
		SETIEMBRE	6	27.733,77	4	BOLIVIA,GERMANY,SPAIN
		AGOSTO	7	30.262,95	1	BOLIVIA
		JULIO	4	25.091,57	2	BOLIVIA,BRAZIL
		JUNIO	1	4.055,60	1	BOLIVIA
		ABRIL	2	16.944,42	5	BRAZIL,GERMANY,SPAIN
		MARZO	1	4.338,47	1	BOLIVIA
		FEBRERO	5	26.255,20	2	BOLIVIA,GREECE
		ENERO	7	42.390,78	4	BOLIVIA,CHINA,SPAIN

PUBLICACIÓN DIARIO "EL PERUANO"

Reporte Otros Créditos

Institución	DIC 2022		ENE 2023		FEB 2023		MAR 2023		ABR 2023		MAY 2023	
	Monto *	Dias V.	Monto *	Dias V.	Monto *	Dias V.	Monto *	Dias V.	Monto *	Dias V.	Monto *	Dias V.
Institución	JUN 2022		JUL 2022		AGO 2022		SET 2022		OCT 2022		NOV 2022	
	Monto *	Dias V.	Monto *	Dias V.	Monto *	Dias V.	Monto *	Dias V.	Monto *	Dias V.	Monto *	Dias V.



Reporte Otros Créditos por entidades

Sin Información