



Reporte de Deudas

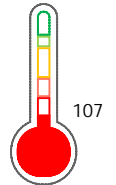
El reporte contiene solo los títulos seleccionados

- | | | | | | |
|---|---|--|---|---|---|
| <input checked="" type="checkbox"/> Información General | <input checked="" type="checkbox"/> Consulta Rápida | <input checked="" type="checkbox"/> Principales Acreedores | <input checked="" type="checkbox"/> Detalle Variación | <input checked="" type="checkbox"/> Posición Histórica | <input checked="" type="checkbox"/> Gráficos |
| <input checked="" type="checkbox"/> Rep. Vencidos | <input checked="" type="checkbox"/> Rep. SBS/Microf. | <input checked="" type="checkbox"/> SBS/Microf. Entidades | <input checked="" type="checkbox"/> Rectificaciones SBS | <input checked="" type="checkbox"/> Avalados/Avalistas | <input checked="" type="checkbox"/> Hechos de Importancia |
| <input checked="" type="checkbox"/> Documentos CCL | <input checked="" type="checkbox"/> Detalle de Vencidos | <input checked="" type="checkbox"/> Comercio Exterior | <input checked="" type="checkbox"/> Otros Créditos | <input checked="" type="checkbox"/> Otros Créd. Entidades | <input checked="" type="checkbox"/> Otros Rep. Negativos |

RUC 20605564527 - P & V SEGURIDAD S.A.C.

Fecha Proceso	Tipo Doc.	N. Doc.	Nota	Deuda Total *	Var.	Actual	Previo	12m
23/01/2023	RUC	20605564527	4.000	34.936,81				

Score Sentinel



Riesgo Muy Alto

Sentinel Sabio

Bancarizado: SI

Recomendación de Sentinel Sabio

Evaluación Crediticia



RECHAZAR
Producto Genérico

Detalle:

- Calificación Def, Dud, Per en los 12 meses
- Presenta estado de riesgo alto o muy alto
- El promedio de deudas negativas (Sunat, AFP, Protestos) representa mas del 5% del promedio deuda en el SF en los últimos 3 meses

Cuota Estimada Mensual

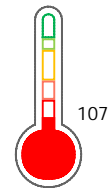
S/ 0.00



Score Sentinel

Nivel de Riesgo

Riesgo Muy Alto



Recomendación:

En este nivel de riesgo, 47 de 100
empresas podrían caer en incumplimiento
en los próximos 12 meses

Información General

Datos Principales

12/09/2022: Última actualización de información reportada por SUNAT




Razón Social:	P & V SEGURIDAD S.A.C.		
Nombre Comercial:	-		
Tipo de Contribuyente:	SOCIEDAD ANONIMA CERRADA		
Estado de Contribuyente:	ACTIVO	Condición del Contribuyente:	HABIDO
Inicio de Actividades:	26/11/2019		
Tamaño contribuyente:	RESTO	Dependencia:	INTENDENCIA LIMA MEPECO
Actividad Económica Principal	ACTIV. DE INVESTIGACION Y SEGURIDAD.		
Actividad Económica Secundaria 1	-	Actividad Económica Secundaria 2	-
Fecha Inscripción RRPP:	26/11/2019	Número de Partida Registral:	-
Folio:	-	Asiento:	-

Agente de retención

Direcciones Registradas




Dirección	Fuente
AVENIDA PEDRO JOSE MIOTA NRO 943 INT 301 URBANIZACION EL AMAUTA SECTOR 0615 SAN JUAN DE MIRAFLORES - LIMA - LIMA	SUNAT - DOMICILIO FISCAL
PRO. AREQUIPA NRO. 242 OTR. PROLONGACION AREQUIPA HUACHO - HUAURA - LIMA (CERCADO DE HUACHO)	SUNAT - OF.ADMINIST.

Representantes Legales

Nro Documento	Nombre de Representante	Act	Pre	12m	Fecha desde que ocupa Cargo	Cargo
41279050	BUENAÑO MENA FELIX ALBERTO				02/07/2020	GERENTE GENERAL

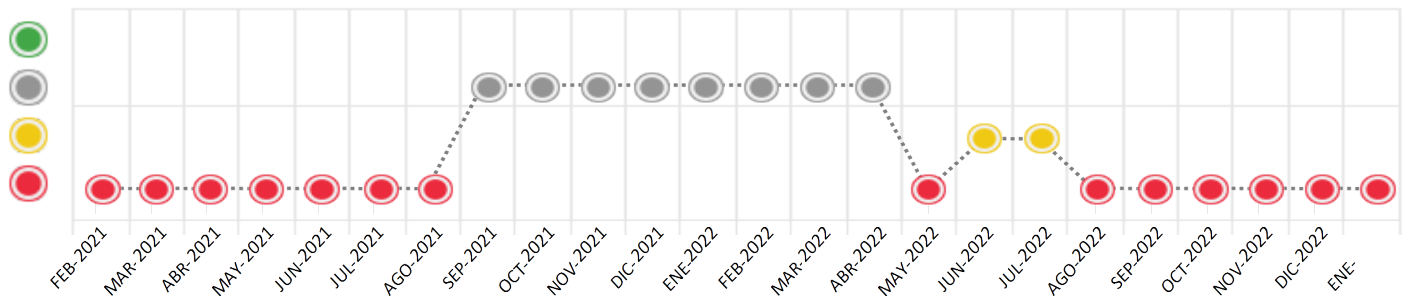
Consulta Rápida





Documento de identidad consultado

Fecha Proceso	Tipo Doc.	N. Doc.	Nombre o Raz. Social	Nota	Deuda Total *	Var.	Actual	Previo	12m
23/01/2023	RUC	20605564527	P & V SEGURIDAD S.A.C.	4.000	34.936,81				

Montos expresados en unidades de soles*






Semáforos de los últimos 24 meses



Semáforo	Descripción
	No registra información de deudas
	Mínimo Riesgo: Sin deudas vencidas
	Mediano Riesgo: Deudas con poco atraso*
	Alto Riesgo: Deudas con atraso significativo*

*Semáforo deuda menor: Deuda vencida menor S/ 100 personas naturales o menor S/ 500 personas jurídicas

Verde: $0 \leq \text{Sem.} < 0.001$
 Amarillo: $0.001 \leq \text{Sem.} < 2$
 Rojo: $2 < \text{Sem.} < 6$

Variación	Descripción
	Variación Negativa: La nueva información reportada ha incrementado tu riesgo crediticio
	Variación Positiva: La nueva información ha mejorado tu posición de riesgo
	Variación Porcentual Positiva: El monto total reportado por la SBS/Microfinanzas o número de instituciones financieras ha aumentado
	Variación Porcentual Negativa: El monto total reportado por la SBS/Microfinanzas o número de instituciones financieras ha disminuido
	Aproximadamente igual o igual

Detalle de la deuda SBS/Microfinanzas

Entidad	Deuda Anterior			Deuda a ENE 2023				Rect. (1)	Disc.
	JUL 2022	OCT 2022	DIC 2022	Fecha Inf.	Calif. (2)	Monto *	Días Venc.		
	4.242,51	3.439,39	218,63				0		
TOTAL	4.242,51	3.439,39	218,63				0		

(1) Ver detalle en el cuadro de Rectificaciones SBS

(2) NOR: Normal, CPP: Con Problemas Potenciales, DEF: Deficiente, DUD: Dudoso, PER: Pérdida, SCAL: Sin Calificación

Detalle de la deuda de Otros Créditos

Entidad	Deuda Anterior			Deuda a ENE 2023				Disc.
	JUL 2022	OCT 2022	DIC 2022	Fecha Inf.	Calif. (2)	Monto	Días Venc.	
TOTAL								

(2) NOR: Normal, CPP: Con Problemas Potenciales, DEF: Deficiente, DUD: Dudoso, PER: Pérdida, SCAL: Sin Calificación

Detalle de vencidos

# Doc	Fuente - Acreedor	Monto *	Días Venc.
	Documentos Impagos	872,69	541
6	PROSEGUR ACTIVA PERU S.A.	872,69	541
	Deuda Laboral	34.064,12	449
3	AFP INTEGRAL S A	19.687,59	449
9	AFP HABITAT S.A.	8.210,04	449
4	PROFUTURO AFP	6.166,49	449

Utilización de Líneas de Crédito

Instituciones	**	Línea Aprobada	Línea No Utilizada	Línea Utilizada	% L. Uti.
TOTAL					0%

**Tipo de Crédito

Principales Acreedores

Montos expresados en unidades de soles*

Descripción de la Deuda	Monto *	Días
Deuda total SBS al 31/12/2022		
% Calificación normal		
Peor Calificación (2)		
Otros Créditos	0,00	****
Deuda vencida		
Documentos Impagos	872,69	541
Deuda Laboral	34.064,12	449
Total deuda vencida	34.936,81	

Detalle de Riesgos SBS/Microfinanzas

Concepto	Saldo *
Deuda Directa	0,00
Deuda Indirecta	0,00
Deuda Castigada	0,00
Deuda Total SBS/MicroFinanzas	0,00
Línea Tarj. Cred. No utilizada	0,00
Total Riesgo SBS/MicroFinanzas	0,00

Detalle de deuda Otros Créditos

Empresa	Calif. (2)	Saldo *	% Ven.	Días Venc.	Disc.
Deuda Total Otros Créditos		0,00	0		

Detalle de vencidos

# Doc	Fuente - Acreedor	Monto *	Días Venc.
	Documentos Impagos	872,69	541
6	PROSEGUR ACTIVA PERU S.A.	872,69	541
	Deuda Laboral	34.064,12	449
3	AFP INTEGRAL S A	19.687,59	449
9	AFP HABITAT S.A.	8.210,04	449
4	PROFUTURO AFP	6.166,49	449

Detalle Variación

Montos expresados en unidades de soles*

Resumen de la variación

Descripción de la deuda	16/01/2023	23/01/2023	Variación
Score	3.981	4.000	0.018
Nro. Entidades SBS/Microf.	1	0	-1
Riesgo Total SBS/Microf. *	218,63	0,00	
Deuda Directa	218,63	0,00	-218,63
Deuda Indirecta	0,00	0,00	0,00
Deuda Castigada	0,00	0,00	0,00

Variación del Riesgo Total SBS/Microf. *	Antes	23/01/2023	Variación
Último Mes	218,63	0,00	-218,63
Último Trimestre	3.439,39	0,00	-3.439,39
Último Semestre	4.242,51	0,00	-4.242,51
Último Año	0,00	0,00	0,00

Calificación SBS/Microf.	16/01/2023	23/01/2023	Variación
% NOR (Normal)	0.00	0.00	0.00
% CPP (Con Problemas Potenciales)	100.00	0.00	-100.00



% DEF (Deficiente)	0.00	0.00	0.00
% DUD (Dudoso)	0.00	0.00	0.00
% PER (Pérdida)	0.00	0.00	0.00
Deuda vencida *	16/01/2023	23/01/2023	Variación
Total deuda vencida	0,00	0,00	0,00
Deuda por Otros Créditos *	16/01/2023	23/01/2023	Variación
Total deuda otros créditos	0,00	0,00	0,00

Detalle de la variación			
Fuente - Acreedor *	16/01/2023	23/01/2023	Variación

Posición Histórica

Montos expresados en unidades de soles*


Fecha de Proceso	Sema. Actual	Sem. Riesgo	Var.	Superintendencia de Banca y Seguros (SBS/Microfinan.)				Otros Créditos	Otros Vencidos *				Ctas. Cerr./Anu.		Otros Repor. Negati.	
				# Enti.	Deuda Total *	% Cali. normal	Peor Califi.(2)		Deuda Vencida *	Protestos	Docs. Impagos	Deuda Tributaria	Deuda Laboral	Cta. Cte.		Tar. Créd.
23/01/2023	●	4.000	📄	0	0,00	0.00		0,00	0,00	0,00	872,69	0,00	34.064,12	0	0	0
16/01/2023	●	3.981	📄	1	218,63	0.00	CPP	0,00	0,00	0,00	872,69	0,00	34.064,12	0	0	0
06/01/2023	●	3.980	📄	1	218,63	0.00	CPP	0,00	0,00	0,00	872,69	0,00	33.012,52	0	0	0
22/12/2022	●	3.979	📄	1	218,63	0.00	CPP	0,00	0,00	0,00	872,69	0,00	31.662,82	0	0	0
13/12/2022	●	4.000	📄	0	0,00	0.00		0,00	0,00	0,00	872,69	0,00	31.662,82	0	0	0
23/11/2022	●	4.000	📄	0	0,00	0.00		0,00	0,00	0,00	872,69	0,00	31.500,13	0	0	0
10/11/2022	●	3.807	▼	1	3.439,39	0.00	DEF	3.439,39	0,00	0,00	872,69	0,00	31.500,13	0	0	0
09/11/2022	●	3.767	📄	1	3.439,39	0.00	DEF	3.439,39	0,00	0,00	872,69	0,00	25.333,64	0	0	0
24/10/2022	●	3.766	📄	1	3.439,39	0.00	DEF	3.439,39	0,00	0,00	872,69	0,00	25.192,61	0	0	0
12/10/2022	●	3.650	📄	1	3.439,39	0.00	CPP	0,00	0,00	0,00	872,69	0,00	25.192,61	0	0	0
11/10/2022	●	3.630	📄	1	3.439,39	0.00	CPP	0,00	0,00	0,00	872,69	0,00	23.632,05	0	0	0
22/09/2022	●	3.628	📄	1	3.439,39	0.00	CPP	0,00	0,00	0,00	872,69	0,00	23.459,80	0	0	0
08/09/2022	●	3.554	▼	1	4.242,51	0.00	CPP	0,00	0,00	0,00	872,69	0,00	23.459,80	0	0	0
22/08/2022	●	2.665	▼	1	4.242,51	0.00	CPP	0,00	0,00	0,00	872,69	0,00	4.420,44	0	0	0
11/08/2022	●	2.220	▼	1	4.242,51	100.00	NOR	0,00	0,00	0,00	872,69	0,00	4.420,44	0	0	0
25/07/2022	●	1.665	▼	1	4.242,51	100.00	NOR	0,00	0,00	0,00	872,69	0,00	4.420,44	0	0	0
22/07/2022	●	1.530	📄	1	4.242,51	100.00	NOR	0,00	0,00	0,00	0,00	0,00	4.420,44	0	0	0
23/06/2022	●	1.407	▲	1	5.000,00	100.00	NOR	0,00	0,00	0,00	0,00	0,00	4.420,44	0	0	0
27/05/2022	●	3.000	▼	0	0,00	0.00		0,00	0,00	0,00	0,00	0,00	4.420,44	0	0	0
30/04/2022	●	0.000	📄	0	0,00	0.00		0,00	0,00	0,00	0,00	0,00	0,00	0	0	0
31/03/2022	●	0.000	📄	0	0,00	0.00		0,00	0,00	0,00	0,00	0,00	0,00	0	0	0
28/02/2022	●	0.000	📄	0	0,00	0.00		0,00	0,00	0,00	0,00	0,00	0,00	0	0	0
31/01/2022	●	0.000	📄	0	0,00	0.00		0,00	0,00	0,00	0,00	0,00	0,00	0	0	0
31/12/2021	●	0.000	📄	0	0,00	0.00		0,00	0,00	0,00	0,00	0,00	0,00	0	0	0
30/11/2021	●	0.000	📄	0	0,00	0.00		0,00	0,00	0,00	0,00	0,00	0,00	0	0	0
31/10/2021	●	0.000	📄	0	0,00	0.00		0,00	0,00	0,00	0,00	0,00	0,00	0	0	0
27/09/2021	●	0.000	▲	0	0,00	0.00		0,00	0,00	0,00	0,00	0,00	0,00	0	0	0
20/09/2021	●	4.000	📄	0	0,00	0.00		0,00	0,00	0,00	0,00	0,00	4.027,00	0	0	0
13/09/2021	●	4.000	📄	0	0,00	0.00		0,00	0,00	0,00	0,00	0,00	4.022,00	0	0	0
06/09/2021	●	4.000	📄	0	0,00	0.00		0,00	0,00	0,00	0,00	0,00	4.008,00	0	0	0
31/08/2021	●	4.000	📄	0	0,00	0.00		0,00	0,00	0,00	0,00	0,00	4.003,00	0	0	0
24/08/2021	●	4.000	📄	0	0,00	0.00		0,00	0,00	0,00	0,00	0,00	3.997,00	0	0	0
16/08/2021	●	4.000	📄	0	0,00	0.00		0,00	0,00	0,00	0,00	0,00	3.990,00	0	0	0
09/08/2021	●	4.000	📄	0	0,00	0.00		0,00	0,00	0,00	0,00	0,00	3.979,00	0	0	0
02/08/2021	●	4.000	📄	0	0,00	0.00		0,00	0,00	0,00	0,00	0,00	3.972,00	0	0	0
26/07/2021	●	4.000	📄	0	0,00	0.00		0,00	0,00	0,00	0,00	0,00	3.966,00	0	0	0
19/07/2021	●	4.000	▼	0	0,00	0.00		0,00	0,00	0,00	0,00	0,00	3.959,00	0	0	0
12/07/2021	●	4.000	📄	0	0,00	0.00		0,00	0,00	0,00	0,00	0,00	3.572,00	0	0	0
05/07/2021	●	4.000	▼	0	0,00	0.00		0,00	0,00	0,00	0,00	0,00	3.567,00	0	0	0
28/06/2021	●	3.000	📄	0	0,00	0.00		0,00	0,00	0,00	0,00	0,00	3.560,00	0	0	0
21/06/2021	●	3.000	📄	0	0,00	0.00		0,00	0,00	0,00	0,00	0,00	3.558,00	0	0	0
14/06/2021	●	3.000	▼	0	0,00	0.00		0,00	0,00	0,00	0,00	0,00	3.543,00	0	0	0
07/06/2021	●	3.000	📄	0	0,00	0.00		0,00	0,00	0,00	0,00	0,00	3.165,00	0	0	0
01/06/2021	●	3.000	📄	0	0,00	0.00		0,00	0,00	0,00	0,00	0,00	3.160,00	0	0	0
25/05/2021	●	3.000	📄	0	0,00	0.00		0,00	0,00	0,00	0,00	0,00	3.154,00	0	0	0



17/05/2021	●	3.000	▼	0	0,00	0,00	0,00	0,00	0,00	0,00	0,00	3.144,00	0	0	0
10/05/2021	●	3.000	▢	0	0,00	0,00	0,00	0,00	0,00	0,00	0,00	2.767,00	0	0	0
03/05/2021	●	3.000	▢	0	0,00	0,00	0,00	0,00	0,00	0,00	0,00	2.761,00	0	0	0
26/04/2021	●	3.000	▢	0	0,00	0,00	0,00	0,00	0,00	0,00	0,00	2.756,00	0	0	0
19/04/2021	●	3.000	▼	0	0,00	0,00	0,00	0,00	0,00	0,00	0,00	2.747,00	0	0	0
15/04/2021	●	3.000	▢	0	0,00	0,00	0,00	0,00	0,00	0,00	0,00	1.815,00	0	0	0
05/04/2021	●	3.000	▢	0	0,00	0,00	0,00	0,00	0,00	0,00	0,00	1.812,00	0	0	0
30/03/2021	●	3.000	▢	0	0,00	0,00	0,00	0,00	0,00	0,00	0,00	1.807,00	0	0	0
23/03/2021	●	3.000	▢	0	0,00	0,00	0,00	0,00	0,00	0,00	0,00	2.058,00	0	0	0
17/03/2021	●	3.000	▼	0	0,00	0,00	0,00	0,00	0,00	0,00	0,00	2.054,00	0	0	0
16/03/2021	●	3.000	▼	0	0,00	0,00	0,00	0,00	0,00	0,00	0,00	2.054,00	0	0	0
08/03/2021	●	3.000	▢	0	0,00	0,00	0,00	0,00	0,00	0,00	0,00	1.673,00	0	0	0
28/02/2021	●	3.000	▢	0	0,00	0,00	0,00	0,00	0,00	0,00	0,00	1.667,00	0	0	0
22/02/2021	●	3.000	▢	0	0,00	0,00	0,00	0,00	0,00	0,00	0,00	1.664,00	0	0	0
15/02/2021	●	3.000	▢	0	0,00	0,00	0,00	0,00	0,00	0,00	0,00	1.661,00	0	0	0
08/02/2021	●	3.000	▼	0	0,00	0,00	0,00	0,00	0,00	0,00	0,00	1.658,00	0	0	0

Gráficos

Montos expresados en unidades de soles*



NOR: Normal, CPP: Con Problemas Potenciales, DEF: Deficiente, DUD: Dudoso, PER: Pérdida, SCAL: Sin Calificación

Reporte de Vencidos

Montos expresados en unidades de soles*

Fuente - Acreedor	OCT 2022			NOV 2022			DIC 2022			ENE 2023		
	# Docs.	Monto *	Dias V.	# Docs.	Monto *	Dias V.	# Docs.	Monto *	Dias V.	# Docs.	Monto *	Dias V.
Documentos Impagos												
PROSEGUR ACTIVA PERU S.A.	6	872,69	457	6	872,69	487	6	872,69	51	6	872,69	54
Total	6	872,69	457	6	872,69	487	6	872,69	51	6	872,69	54
Deuda Laboral												
AFP INTEGRAL S A	3	19.211,61	365	3	19.352,64	395	3	19.515,33	42	3	19.687,59	44
AFP HABITAT S.A.	5	5.981,00	365	5	5.981,00	395	5	5.981,00	42	9	8.210,04	44
PROFUTURO AFP		0,00		7	6.166,49	395	7	6.166,49	42	4	6.166,49	44
Total	8	25.192,61	365	15	31.500,13	395	15	31.662,82	42	16	34.064,12	44

Montos expresados en unidades de soles*

Fuente - Acreedor	JUN 2022			JUL 2022			AGO 2022			SET 2022		
	# Docs.	Monto *	Dias V.	# Docs.	Monto *	Dias V.	# Docs.	Monto *	Dias V.	# Docs.	Monto *	Dias V.
Documentos Impagos												
PROSEGUR ACTIVA PERU S.A.		0,00		6	872,69	365	6	872,69	39	6	872,69	42
Total	0			6	872,69	365	6	872,69	39	6	872,69	42
Deuda Laboral												
AFP INTEGRAL S A		0,00			0,00			0,00		3	19.039,36	33
AFP HABITAT S.A.	3	4.420,44	242	3	4.420,44	273	3	4.420,44	30	3	4.420,44	33
PROFUTURO AFP		0,00			0,00			0,00			0,00	
Total	3	4.420,44	242	3	4.420,44	273	3	4.420,44	30	6	23.459,80	33

Montos expresados en unidades de soles*

Fuente - Acreedor	FEB 2022			MAR 2022			ABR 2022			MAY 2022		
	# Docs.	Monto *	Dias V.	# Docs.	Monto *	Dias V.	# Docs.	Monto *	Dias V.	# Docs.	Monto *	Dias V.
Documentos Impagos												
PROSEGUR ACTIVA PERU S.A.		0,00			0,00			0,00			0,00	
Total	0			0			0			0		
Deuda Laboral												
AFP INTEGRAL S A		0,00			0,00			0,00			0,00	
AFP HABITAT S.A.		0,00			0,00			0,00		3	4.420,44	21
PROFUTURO AFP		0,00			0,00			0,00			0,00	
Total	0			0			0			3	4.420,44	21

Reporte SBS/Microfinanzas

Montos expresados en unidades de soles*

Última fecha reportada por la SBS : 31/12/2022

ÚLTIMOS 6 MESES		AGO 2022 (SBS: JUL 2022)	SET 2022 (SBS: AGO 2022)	OCT 2022 (SBS: SET 2022)	NOV 2022 (SBS: OCT 2022)	DIC 2022 (SBS: NOV 2022)	ENE 2023 (SBS: DIC 2022)
% Porcentaje de Calificación	NOR (Normal)	0.00	0.00	0.00	0.00	0.00	0.00
	CPP (Con Problemas Pote.)	100.00	100.00	0.00	0.00	100.00	0.00
	DEF (Deficiente)	0.00	0.00	100.00	0.00	0.00	0.00
	DUD (Dudoso)	0.00	0.00	0.00	0.00	0.00	0.00
	PER (Pérdida)	0.00	0.00	0.00	0.00	0.00	0.00

Institución	AGO 2022 (SBS: JUL 2022)		SET 2022 (SBS: AGO 2022)		OCT 2022 (SBS: SET 2022)		NOV 2022 (SBS: OCT 2022)		DIC 2022 (SBS: NOV 2022)		ENE 2023 (SBS: DIC 2022)	
	Monto *	Dias V.	Monto *	Dias V.	Monto *	Dias V.	Monto *	Dias V.	Monto *	Dias V.	Monto *	Dias V.
SCOTIABANK									218,63	12		
CMAC TACNA	4.242,51	24	3.439,39	23	3.439,39	53						
TOTAL	4.242,51	24	3.439,39	23	3.439,39	53	0,00		218,63	12	0,00	

Última fecha reportada por la SBS : 31/12/2022

Operación	AGO 2022 (SBS: JUL 2022)		SET 2022 (SBS: AGO 2022)		OCT 2022 (SBS: SET 2022)		NOV 2022 (SBS: OCT 2022)		DIC 2022 (SBS: NOV 2022)		ENE 2023 (SBS: DIC 2022)	
	Monto *	Dias V.	Monto *	Dias V.	Monto *	Dias V.	Monto *	Dias V.	Monto *	Dias V.	Monto *	Dias V.
RESUMEN												
- Total Deuda	4.242,51	24	3.439,39	23	3.439,39	53			218,63	12		
- Total Vencido					3.439,39							
- % Vencido					100,00							
- Garantías	4.242,00		3.439,00		3.439,00							
- Otros	226,82		188,18									
.												
CREDITOS DIRECTOS												
- CRÉDITOS VIGENTES	4.242,51	24	3.439,39	23					218,63	12		
-- Mype: SobregirosCC									218,63	12		
-- Mype: Préstamos	4.242,51	24	3.439,39	23								
--- NoRevolventes	4.242,51	24	3.439,39	23								
- CRÉDITOS VENCIDOS					3.439,39	53						
-- Mype: Préstamos					3.439,39	53						
--- NoRevolventes					3.439,39	53						
GARANTIAS												
- GARANTIAS RECIBIDAS	4.242,51		3.439,39		3.439,39							
-- GtíasNoPref(AvalyFianza)	4.242,51		3.439,39		3.439,39							
OTROS												
- Rend. dev de Créditos Vig.	226,82		188,18									

Montos expresados en unidades de soles*

Última fecha reportada por la SBS : 31/12/2022

6 MESES ANTERIORES	FEB 2022 (SBS: ENE 2022)	MAR 2022 (SBS: FEB 2022)	ABR 2022 (SBS: MAR 2022)	MAY 2022 (SBS: ABR 2022)	JUN 2022 (SBS: MAY 2022)	JUL 2022 (SBS: JUN 2022)
NOR (Normal)	0,00	0,00	0,00	0,00	100,00	100,00
% Porcentaje de Calificación						
CPP (Con Problemas Pote.)	0,00	0,00	0,00	0,00	0,00	0,00
DEF (Deficiente)	0,00	0,00	0,00	0,00	0,00	0,00
DUD (Dudoso)	0,00	0,00	0,00	0,00	0,00	0,00
PER (Pérdida)	0,00	0,00	0,00	0,00	0,00	0,00

Institución	FEB 2022 (SBS: ENE 2022)		MAR 2022 (SBS: FEB 2022)		ABR 2022 (SBS: MAR 2022)		MAY 2022 (SBS: ABR 2022)		JUN 2022 (SBS: MAY 2022)		JUL 2022 (SBS: JUN 2022)	
	Monto *	Dias V.	Monto *	Dias V.	Monto *	Dias V.	Monto *	Dias V.	Monto *	Dias V.	Monto *	Dias V.
SCOTIABANK												
CMAC TACNA									5.000,00		4.242,51	
TOTAL	0,00		0,00		0,00		0,00		5.000,00		4.242,51	

Última fecha reportada por la SBS : 31/12/2022

Operación	FEB 2022 (SBS: ENE 2022)		MAR 2022 (SBS: FEB 2022)		ABR 2022 (SBS: MAR 2022)		MAY 2022 (SBS: ABR 2022)		JUN 2022 (SBS: MAY 2022)		JUL 2022 (SBS: JUN 2022)	
	Monto *	Dias V.	Monto *	Dias V.	Monto *	Dias V.	Monto *	Dias V.	Monto *	Dias V.	Monto *	Dias V.
RESUMEN												
- Total Deuda									5.000,00		4.242,51	
- Garantías									5.000,00		4.242,00	
- Otros									132,58		92,19	
.												
CREDITOS DIRECTOS												
- CRÉDITOS VIGENTES									5.000,00		4.242,51	
-- Mype: Préstamos									5.000,00		4.242,51	
--- NoRevolventes									5.000,00		4.242,51	
GARANTIAS												
- GARANTIAS RECIBIDAS									5.000,00		4.242,51	
-- GtíasNoPref(AvalyFianza)									5.000,00		4.242,51	
OTROS												
- Rend. dev de Créditos Vig.									132,58		92,19	

Reporte SBS/Microfinanzas por entidades

Reportado por : SCOTIABANK

Última fecha reportada por la SBS : 31/12/2022

Operación	AGO 2022 (SBS: JUL2022)		SET 2022 (SBS: AGO2022)		OCT 2022 (SBS: SET2022)		NOV 2022 (SBS: OCT2022)		DIC 2022 (SBS: NOV2022)		ENE 2023 (SBS: DIC2022)	
	Monto *	Dias V.	Monto *	Dias V.	Monto *	Dias V.	Monto *	Dias V.	Monto *	Dias V.	Monto *	Dias V.
Calificación (2)										CPP		
RESUMEN												
- Total Deuda										218,63	12	
CREDITOS DIRECTOS												
- CRÉDITOS VIGENTES										218,63	12	
-- Mype: SobregirosCC										218,63	12	

Última fecha reportada por la SBS : 31/12/2022

Operación	FEB 2022 (SBS: ENE2022)		MAR 2022 (SBS: FEB2022)		ABR 2022 (SBS: MAR2022)		MAY 2022 (SBS: ABR2022)		JUN 2022 (SBS: MAY2022)		JUL 2022 (SBS: JUN2022)	
	Monto *	Dias V.	Monto *	Dias V.	Monto *	Dias V.	Monto *	Dias V.	Monto *	Dias V.	Monto *	Dias V.
Calificación (2)												
RESUMEN												

Reportado por : CMAC TACNA

Última fecha reportada por la SBS : 31/12/2022

Operación	AGO 2022 (SBS: JUL2022)		SET 2022 (SBS: AGO2022)		OCT 2022 (SBS: SET2022)		NOV 2022 (SBS: OCT2022)		DIC 2022 (SBS: NOV2022)		ENE 2023 (SBS: DIC2022)	
	Monto *	Dias V.	Monto *	Dias V.	Monto *	Dias V.	Monto *	Dias V.	Monto *	Dias V.	Monto *	Dias V.
Calificación (2)		CPP		CPP		DEF						
RESUMEN												
- Total Deuda	4.242,51	24	3.439,39	23	3.439,39	53						
- Total Vencido					3.439,39							
- % Vencido					100,00							
- Garantías	4.242,00		3.439,00		3.439,00							
- Otros	226,82		188,18									
CREDITOS DIRECTOS												
- CRÉDITOS VIGENTES	4.242,51	24	3.439,39	23								
-- Mype: Préstamos	4.242,51	24	3.439,39	23								
--- NoRevolventes	4.242,51	24	3.439,39	23								
- CRÉDITOS VENCIDOS					3.439,39	53						
-- Mype: Préstamos					3.439,39	53						
--- NoRevolventes					3.439,39	53						
GARANTIAS												
- GARANTIAS RECIBIDAS	4.242,51		3.439,39		3.439,39							
-- GtiasNoPref(AvalyFianza)	4.242,51		3.439,39		3.439,39							
OTROS												
- Rend. dev de Créditos Vig.	226,82		188,18									

Última fecha reportada por la SBS : 31/12/2022

Operación	FEB 2022 (SBS: ENE2022)		MAR 2022 (SBS: FEB2022)		ABR 2022 (SBS: MAR2022)		MAY 2022 (SBS: ABR2022)		JUN 2022 (SBS: MAY2022)		JUL 2022 (SBS: JUN2022)	
	Monto *	Dias V.	Monto *	Dias V.	Monto *	Dias V.	Monto *	Dias V.	Monto *	Dias V.	Monto *	Dias V.
Calificación (2)										NOR		NOR
RESUMEN												
- Total Deuda									5.000,00		4.242,51	
- Garantías									5.000,00		4.242,00	
- Otros									132,58		92,19	
CREDITOS DIRECTOS												
- CRÉDITOS VIGENTES									5.000,00		4.242,51	
-- Mype: Préstamos									5.000,00		4.242,51	
--- NoRevolventes									5.000,00		4.242,51	
GARANTIAS												
- GARANTIAS RECIBIDAS									5.000,00		4.242,51	
-- GtiasNoPref(AvalyFianza)									5.000,00		4.242,51	
OTROS												
- Rend. dev de Créditos Vig.									132,58		92,19	

Rectificaciones SBS

Entidad	Período SBS	Cuenta	Concepto Rectificación	Dice	Debe Decir
---------	-------------	--------	------------------------	------	------------

Aval/Codeudor

Montos expresados en unidades de soles*

Es Avalista de:

Información reportada por la SBS al 30/11/2022

Tipo Doc	Nro Documento	Nombre/Razón Social	Act	Pre	12m
----------	---------------	---------------------	-----	-----	-----

Montos expresados en unidades de soles*

Quiénes lo Avalan:

Información reportada por la SBS al 30/11/2022

Tipo Doc	Nro Documento	Nombre/Razón Social	Act	Pre	12m
----------	---------------	---------------------	-----	-----	-----

Montos expresados en unidades de soles*

Es Avalista de:

Información Reportada por Entidades de Microfinanzas / Otros Créditos

Tipo Doc	Nro Documento	Nombre/Razón Social	Act	Pre	12m
----------	---------------	---------------------	-----	-----	-----

Montos expresados en unidades de soles*

Quiénes lo Avalan:

Información Reportada por Entidades de Microfinanzas / Otros Créditos

Tipo Doc	Nro Documento	Nombre/Razón Social	Act	Pre	12m
----------	---------------	---------------------	-----	-----	-----

Documentos Protestados como Deudor/Aceptante

Montos expresados en unidades*

Reportado por la Cámara de Comercio de Lima (CCL)

Documentos Protestados sin Regularizar

	# Doc	Monto (S/) *	Max Días Venc.
Total:	0	0,00	

Tipo de Cambio 3.814

Nro. Secuencia	Tip. Reg. **	Acreedor/Girador	Tipo Doc.	Moneda	Monto *	Monto * (S/)	Boletín	F. Protesto	F. Venc.	Días Venc.
----------------	--------------	------------------	-----------	--------	---------	--------------	---------	-------------	----------	------------

**PR: Protestos, CJ: Cobranza Judicial, MO: Moras, PP: Procesos Penales

Montos expresados en unidades*

Reportado por la Cámara de Comercio de Lima (CCL)

Documentos Protestados Regularizados

	# Doc	Monto (S/) *
Total:	0	0,00

Nro. Secuencia	Tip. Reg. **	Acreedor/Girador	Tipo Doc.	Moneda	Monto *	Monto * (S/)	Boletín	F. Protesto	F. Venc.	F. Reg
----------------	--------------	------------------	-----------	--------	---------	--------------	---------	-------------	----------	--------

**PR: Protestos, CJ: Cobranza Judicial, MO: Moras, PP: Procesos Penales

Detalle de Vencidos

Documentos Impagos

Montos expresados en unidades*

	# Doc	Monto (S/) *	Max Días Venc.
Total:	6	872,69	541

Se muestran los 10 primeros documentos ordenados por Fecha de Vencimiento, del más reciente al más antiguo

Tipo de Cambio 3.814

Nombre del Acreedor de la Obligación	Tipo Comprobante/Concepto	Nro Comprobante	Condición Deuda	Moneda	Monto *	Monto * (S/)	F. Venc.
PROSEGUR ACTIVA PERU S.A.	Factura		MOROSIDAD	S/.	152,64	152,64	31/12/2021
PROSEGUR ACTIVA PERU S.A.	Factura		MOROSIDAD	S/.	144,01	144,01	30/11/2021
PROSEGUR ACTIVA PERU S.A.	Factura		MOROSIDAD	S/.	144,01	144,01	31/10/2021
PROSEGUR ACTIVA PERU S.A.	Factura		MOROSIDAD	S/.	144,01	144,01	30/09/2021
PROSEGUR ACTIVA PERU S.A.	Factura		MOROSIDAD	S/.	144,01	144,01	31/08/2021
PROSEGUR ACTIVA PERU S.A.	Factura		MOROSIDAD	S/.	144,01	144,01	31/07/2021

Deuda Laboral

Montos expresados en unidades de soles*

	# Doc	Monto (S/) *	Max Días Venc.
Total:	16	34.064,12	449

Se muestran los 10 primeros documentos ordenados por Periodo de Devengue, del más reciente al más antiguo

Nombre del Acreedor de la Obligación	Periodo	Deuda AFP *	Deuda Fondo *	Tipo de Deuda	Situación de Cobranza
AFP HABITAT S.A.	08/2022	63,96	324,58	Cierta-Declaracion sin pago	Administrativa
AFP HABITAT S.A.	07/2022	161,60	820,00	Cierta-Declaracion sin pago	Administrativa
AFP HABITAT S.A.	06/2022	20,20	102,50	Cierta-Declaracion sin pago	Judicial
AFP HABITAT S.A.	06/2022	121,20	615,00	Cierta-Declaracion sin pago	Administrativa
AFP HABITAT S.A.	05/2022	109,07	553,49	Cierta-Declaracion sin pago	Judicial
AFP HABITAT S.A.	04/2022	147,80	750,20	Cierta-Declaracion sin pago	Judicial
PROFUTURO AFP	04/2022	257,51	1.010,60	Cierta-Declaracion sin pago	Judicial
AFP INTEGRAL S.A.	12/2021	1.278,21	6.467,30	Cierta-Declaracion sin pago	Judicial
AFP HABITAT S.A.	12/2021	169,16	1.023,00	Cierta-Declaracion sin pago	Judicial
PROFUTURO AFP	12/2021	302,28	1.302,00	Cierta-Declaracion sin pago	Judicial

Comercio Exterior

Montos expresados en unidades de dólares

Muestra información reportada por la SUNAT desde el 07/02/2011

Resumen por Ejercicio

Ejercicio	Actividad	Número de Operaciones	Importe USD *	N° Países	3 países con mayor número de operaciones

Resumen por Meses

Actividad	Ejercicio	Mes	Número de Operaciones	Importe USD *	N° Países	3 países con mayor número de operaciones

PUBLICACIÓN DIARIO "EL PERUANO"

Reporte Otros Créditos



Institución	AGO 2022		SET 2022		OCT 2022		NOV 2022		DIC 2022		ENE 2023	
	Monto *	Dias V.	Monto *	Dias V.	Monto *	Dias V.	Monto *	Dias V.	Monto *	Dias V.	Monto *	Dias V.
Institución												

Institución	FEB 2022		MAR 2022		ABR 2022		MAY 2022		JUN 2022		JUL 2022	
	Monto *	Dias V.	Monto *	Dias V.	Monto *	Dias V.	Monto *	Dias V.	Monto *	Dias V.	Monto *	Dias V.
Institución												

Reporte Otros Créditos por entidades

Sin Información