



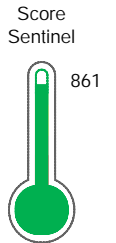
Reporte de Deudas

El reporte contiene solo los títulos seleccionados

- Información General
- Consulta Rápida
- Principales Acreedores
- Detalle Variación
- Posición Histórica
- Gráficos
- Rep. Vencidos
- Rep. SBS/Microf.
- SBS/Microf. Entidades
- Rectificaciones SBS
- Avalados/Avalistas
- Hechos de Importancia
- Documentos CCL
- Detalle de Vencidos
- Comercio Exterior
- Otros Créditos
- Otros Créd. Entidades
- Otros Rep. Negativos

RUC 20601553482 - DVA HEALTH & NUTRITION PERU S.A.C.

Fecha Proceso	Tipo Doc.	N. Doc.	Nota	Deuda Total *	Var.	Actual	Previo	12m
22/06/2023	RUC	20601553482	0.198	9.011.612,05				



Excelente Puntaje

* La persona consultada cuenta con los siguientes créditos e indicadores.

- Línea de Crédito
- Es Aval
- Está Avalado
- Reactiva Perú

Sentinel Sabio

Bancarizado: SI

Recomendación de Sentinel Sabio

Evaluación Crediticia



OBSERVAR
Producto Genérico

Detalle:

- Presenta Calificación Cpp mayor a 20% en los 12 meses

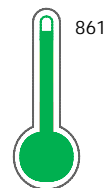
Cuota Estimada Mensual

S/ 389499,



Score Sentinel

Nivel de Riesgo



Excelente Puntaje

Recomendación:

Estadísticamente, en este nivel de score, 3 de 100 empresas podrían caer en incumplimiento en los próximos 12 meses

Información General

Datos Principales

25/01/2023: Última actualización de información reportada por SUNAT

Razón Social:	DVA HEALTH & NUTRITION PERU S.A.C.		
Nombre Comercial:	DVA HN PERU SAC		
Tipo de Contribuyente:	SOCIEDAD ANONIMA CERRADA		
Estado de Contribuyente:	ACTIVO	Condición del Contribuyente:	HABIDO
Inicio de Actividades:	04/10/2016		
Tamaño contribuyente:	PRINCIPAL	Dependencia:	INTENDENCIA LIMA PRICO
Actividad Económica Principal	VTA. MAY. DE OTROS PRODUCTOS.		
Actividad Económica Secundaria 1	-	Actividad Económica Secundaria 2	-
Fecha Inscripción RRPP:	23/09/2016	Número de Partida Registral:	-
Folio:	-	Asiento:	-

Agente de retención

Direcciones Registradas

Dirección	Fuente
JIRON TOMAS RAMSEY NRO 930 INT 602 MAGDALENA DEL MAR - LIMA - LIMA	SUNAT - DOMICILIO FISCAL
CALLE UNO NRO. 383 URBANIZACION INDUSTRIAL BOCANEGRA CALLAO - CALLAO - CALLAO	SUNAT - DEPOSITO
CALLE B NRO. 263 URBANIZACION INDUSTRIAL BOCANEGRA CALLAO - CALLAO - CALLAO	SUNAT - DEPOSITO
AVENIDA LOS FORESTALES NRO. 1296 INT. C17 VILLA EL SALVADOR - LIMA - LIMA (ALMACENES BSF)	SUNAT - DEPOSITO
SUBLOTE 5B-1 LTE. 3 URBANIZACION LAS PRADERAS DE LURIN LURIN - LIMA - LIMA (CONTRANS)	SUNAT - DEPOSITO

Representantes Legales

Nro Documento	Nombre de Representante	Act	Pre	12m	Fecha desde que ocupa Cargo	Cargo
09648497	CESPEDES ESTELA JAVIER ENRIQUE				23/09/2016	GERENTE GENERAL

Empresas Relacionadas a:

CESPEDES ESTELA JAVIER ENRIQUE

Ruc	Razón Social	Semáforos	Fecha desde que ocupa Cargo	Cargo	Estado
		Act Pre 12m			
20385341220	CESVARMA SOCIEDAD ANONIMA		03/03/1998	GERENTE GENERAL	BAJA DE OFICIO
20602915027	DVA PERU S.A.C		29/12/2022	GERENTE GENERAL	ACTIVO

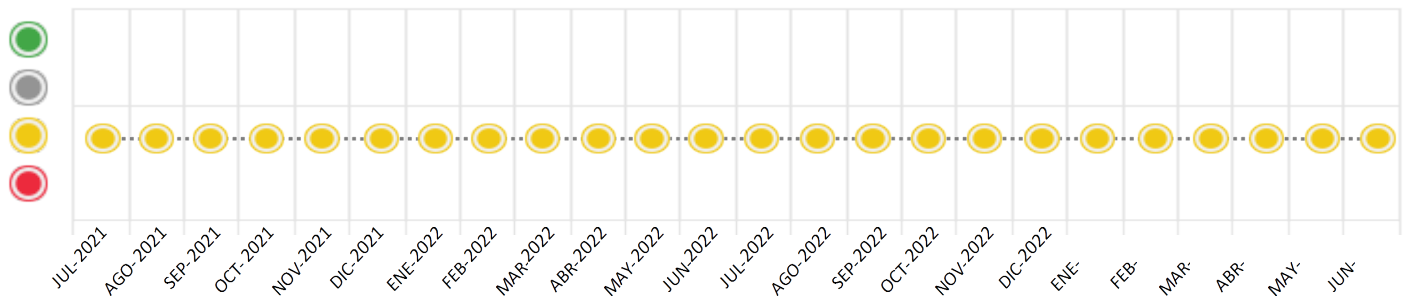
Consulta Rápida

Documento de identidad consultado

Fecha Proceso	Tipo Doc.	N. Doc.	Nombre o Raz. Social	Nota	Deuda Total *	Var.	Actual	Previo	12m
22/06/2023	RUC	20601553482	DVA HEALTH & NUTRITION PERU S.A.C.	0.198	9.011.612,05				

Montos expresados en unidades de soles*

Semáforos de los últimos 24 meses



Semáforo	Descripción
	No registra información de deudas
	Mínimo Riesgo: Sin deudas vencidas
	Mediano Riesgo: Deudas con poco atraso*
	Alto Riesgo: Deudas con atraso significativo*

*Semáforo deuda menor: Deuda vencida menor S/ 100 personas naturales o menor S/ 500 personas jurídicas

Verde: 0 <= Sem. < 0.001
 Amarillo: 0.001 <= Sem. <= 2
 Rojo: 2 < Sem. <= 6

Variación	Descripción
	Variación Negativa: La nueva información reportada ha incrementado tu riesgo crediticio
	Variación Positiva: La nueva información ha mejorado tu posición de riesgo
	Variación Porcentual Positiva: El monto total reportado por la SBS/Microfinanzas o número de instituciones financieras ha aumentado
	Variación Porcentual Negativa: El monto total reportado por la SBS/Microfinanzas o número de instituciones financieras ha disminuido
	Aproximadamente igual o igual

Detalle de la deuda SBS/Microfinanzas

Entidad	Deuda Anterior			Deuda a JUN 2023				Rect. (1)	Disc.
	DIC 2022	MAR 2023	MAY 2023	Fecha Inf.	Calif. (2)	Monto *	Días Venc.		
		1.903.000,00	2.786.250,00	31/05/2023	NOR	0			
	2.373.730,03	1.446.104,81	1.053.526,54	31/05/2023	NOR	0			
	1.640.654,78	1.841.672,75	1.449.488,72	31/05/2023	NOR	0	5		
	728.625,95	268.043,33	1.236.998,08	31/05/2023	NOR	0			
	5.348.261,16	3.663.330,44	1.446.390,21	31/05/2023	CPP	0	7		
	652.215,40	405.056,29	885.435,92	31/05/2023	NOR	0			
	674.820,00	777.294,66	489.691,85	31/05/2023	NOR	0			
TOTAL	11.418.307,32	10.304.502,28	9.347.781,32			8.703.104,17			

(1) Ver detalle en el cuadro de Rectificaciones SBS

(2) NOR: Normal, CPP: Con Problemas Potenciales, DEF: Deficiente, DUD: Dudoso, PER: Pérdida, SCAL: Sin Calificación

Detalle de la deuda de Otros Créditos

Entidad	Deuda Anterior			Deuda a JUN 2023				Disc.
	DIC 2022	MAR 2023	MAY 2023	Fecha Inf.	Calif. (2)	Monto	Días Venc.	
TOTAL								

(2) NOR: Normal, CPP: Con Problemas Potenciales, DEF: Deficiente, DUD: Dudoso, PER: Pérdida, SCAL: Sin Calificación

Detalle de vencidos

# Doc	Fuente - Acreedor	Monto *	Días Venc.
	Documentos Impagos	0,00	738,692

Utilización de Líneas de Crédito

Instituciones	**	Línea Aprobada	Línea No Utilizada	Línea Utilizada	% L. Ut.
SCOTIABANK	DES		950.479,06		
BANCO PICHINCHA	DES		4.414.800,00		
BANCO PICHINCHA	PRE		3.374.429,17		
BIF	DES		602.289,09		
TOTAL			9.341.997,32		0%

**(DES): Descuentos, (PRE): Préstamos

Principales Acreedores

Montos expresados en unidades de soles*

Resumen de Deudas

Descripción de la Deuda	Monto *	Días Venc.
Deuda total SBS al 31/05/2023	8.703.104,17	
% Calificación normal	93,58	
Peor Calificación (2)	CPP	
Otros Créditos	0,00	****
Deuda vencida		
Documentos Impagos	308.507,88	884
Total deuda vencida	308.507,88	

Detalle de deuda SBS/Microfinanzas

Institución SBS	Calif. (2)	Saldo *	% Ven.	Días Venc.	Rect.(1)
BCO SANTANDER PERU	NOR	2.759.250,00	0,00		

BBVA	NOR	2.656.003,46	0.00	
SCOTIABANK	NOR	1.175.875,68	0.00	5
BCP	NOR	854.382,90	0.00	
BANCO PICHINCHA	CPP	558.920,15	0.00	7
BIF	NOR	485.315,43	0.00	
INTERBANK	NOR	213.356,55	0.00	
Deuda Total SBS/MicroFinanzas		8.703.104,17	0	

Detalle de Riesgos SBS/Microfinanzas

Concepto	Saldo *
Deuda Directa	7.967.304,17
Deuda Indirecta	735.800,00
Deuda Castigada	0,00
Deuda Total SBS/MicroFinanzas	8.703.104,17
Línea Tarj.Cred. No utilizada	0,00
Total Riesgo SBS/MicroFinanzas	8.703.104,17

Detalle de deuda Otros Créditos

Empresa	Calif. (2)	Saldo *	% Ven.	Días Venc.	Disc.
Deuda Total Otros Créditos		0,00	0		

Detalle de vencidos

# Doc	Fuente - Acreedor	Monto *	Días Venc.
	Documentos Impagos	0,00	738,692

Detalle Variación

Montos expresados en unidades de soles*

Resumen de la variación

Descripción de la deuda	22/05/2023	22/06/2023	Variación
Score	0.277	0.198	-0.078
Nro. Entidades SBS/Microf.	7	7	0
Riesgo Total SBS/Microf. *	9.347.781,32	8.703.104,17	
Deuda Directa	8.604.781,32	7.967.304,17	-637.477,15
Deuda Indirecta	743.000,00	735.800,00	-7.200,00
Deuda Castigada	0,00	0,00	0,00

Variación del Riesgo Total SBS/Microf. *	Antes	22/06/2023	Variación
Último Mes	9.347.781,32	8.703.104,17	-644.677,15
Último Trimestre	10.304.502,28	8.703.104,17	-1.601.398,11
Último Semestre	11.418.307,32	8.703.104,17	-2.715.203,15
Último Año	10.651.611,10	8.703.104,17	-1.948.506,93

Calificación SBS/Microf.	22/05/2023	22/06/2023	Variación
% NOR (Normal)	84.53	93.58	9.05



% CPP (Con Problemas Potenciales)	15.47	6.42	-9.05
% DEF (Deficiente)	0.00	0.00	0.00
% DUD (Dudoso)	0.00	0.00	0.00
% PER (Pérdida)	0.00	0.00	0.00
Deuda vencida *	22/05/2023	22/06/2023	Variación
Total deuda vencida	0,00	0,00	0,00
Deuda por Otros Créditos *	22/05/2023	22/06/2023	Variación
Total deuda otros créditos	0,00	0,00	0,00

Detalle de la variación

Fuente - Acreedor *	22/05/2023	22/06/2023	Variación
---------------------	------------	------------	-----------

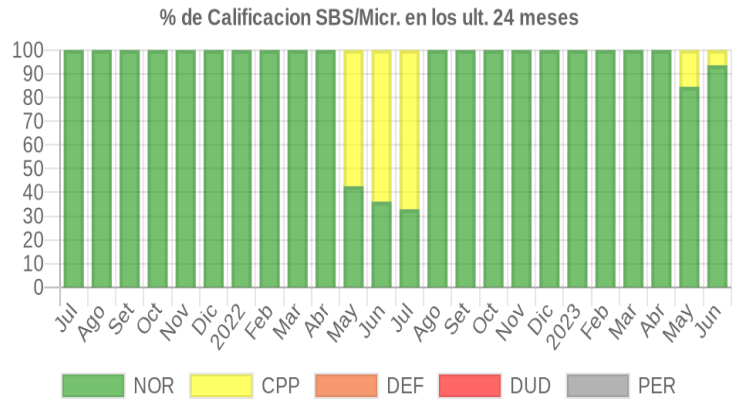
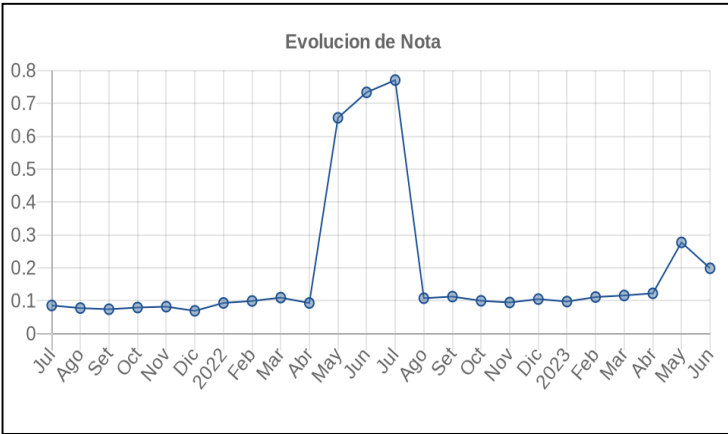
Posición Histórica

Montos expresados en unidades de soles*

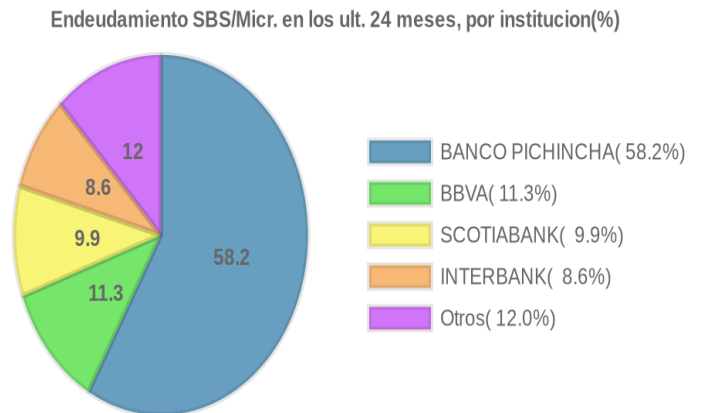
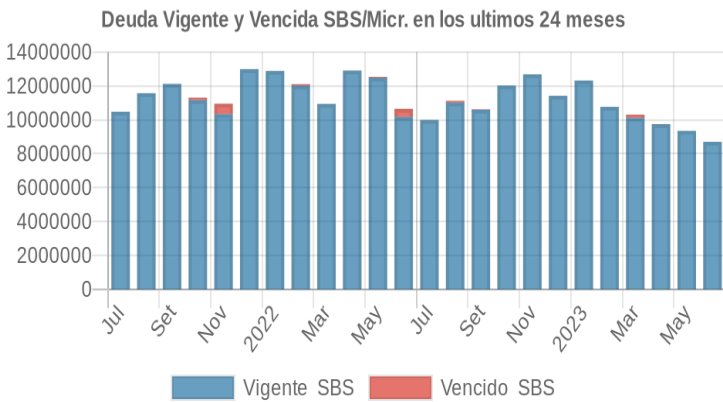
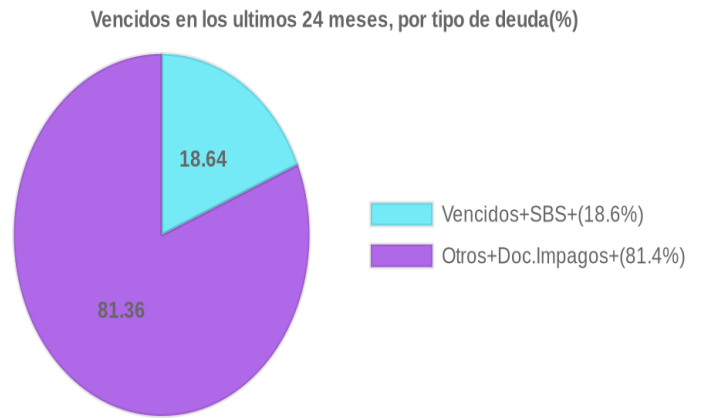
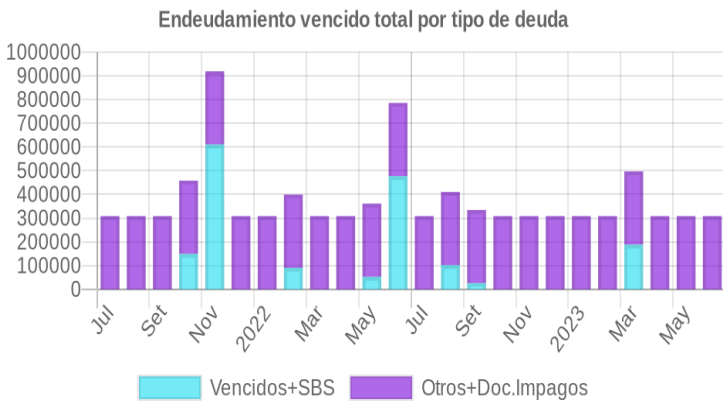
Fecha de Proceso	Sema. Actual	Sem. Riesgo	Var.	Superintendencia de Banca y Seguros (SBS/Microfinan.)				Otros Créditos	Otros Vencidos *				Ctas. Cerr./Anu.		Otros Repor. Negati.	
				# Enti.	Deuda Total *	% Cali. normal	Peor Califi. (2)		Deuda Vencida *	Protestos	Docs. Impagos	Deuda Tributaria	Deuda Laboral	Cta. Cte.		Tar. Créd.
22/06/2023	●	0.198	☰	7	8.703.104,17	93.58	CPP	0,00	0,00	0,00	308.507,88	0,00	0,00	0	0	0
22/05/2023	●	0.277	▼	7	9.347.781,32	84.53	CPP	0,00	0,00	0,00	308.507,88	0,00	0,00	0	0	0
24/04/2023	●	0.122	☰	7	9.745.397,68	100.00	NOR	0,00	0,00	0,00	308.507,88	0,00	0,00	0	0	0
22/03/2023	●	0.116	☰	7	10.304.502,28	100.00	NOR	188.357,91	0,00	0,00	308.507,88	0,00	0,00	0	0	0
21/02/2023	●	0.111	☰	7	10.765.917,79	100.00	NOR	0,00	0,00	0,00	308.507,88	0,00	0,00	0	0	0
27/01/2023	●	0.097	☰	7	12.320.560,19	100.00	NOR	0,00	0,00	0,00	308.507,88	0,00	0,00	0	0	0
23/01/2023	●	0.097	☰	7	12.320.560,19	100.00	NOR	0,00	0,00	0,00	308.507,88	0,00	0,00	0	0	0
22/12/2022	●	0.105	☰	6	11.418.307,32	100.00	NOR	0,00	0,00	0,00	308.507,88	0,00	0,00	0	0	0
23/11/2022	●	0.094	☰	6	12.683.226,25	100.00	NOR	0,00	0,00	0,00	308.507,88	0,00	0,00	0	0	0
24/10/2022	●	0.100	☰	6	12.024.030,90	100.00	NOR	0,00	0,00	0,00	308.507,88	0,00	0,00	0	0	0
22/09/2022	●	0.112	☰	6	10.624.868,69	100.00	NOR	25.821,45	0,00	0,00	308.507,88	0,00	0,00	0	0	0
22/08/2022	●	0.107	▲	6	11.119.094,34	100.00	NOR	101.829,94	0,00	0,00	308.507,88	0,00	0,00	0	0	0
22/07/2022	●	0.770	☰	6	9.991.041,75	32.89	CPP	0,00	0,00	0,00	308.507,88	0,00	0,00	0	0	0
23/06/2022	●	0.733	☰	6	10.651.611,10	36.11	CPP	476.804,68	0,00	0,00	308.507,88	0,00	0,00	0	0	0
23/05/2022	●	0.656	▼	5	12.538.220,04	42.61	CPP	52.600,83	0,00	0,00	308.507,88	0,00	0,00	0	0	0
25/04/2022	●	0.093	☰	5	12.907.784,51	100.00	NOR	0,00	0,00	0,00	308.507,88	0,00	0,00	0	0	0
22/03/2022	●	0.109	☰	5	10.938.530,88	100.00	NOR	0,00	0,00	0,00	308.507,88	0,00	0,00	0	0	0
23/02/2022	●	0.099	☰	5	12.104.053,20	100.00	NOR	90.774,30	0,00	0,00	308.507,88	0,00	0,00	0	0	0
24/01/2022	●	0.093	☰	5	12.883.420,95	100.00	NOR	0,00	0,00	0,00	308.507,88	0,00	0,00	0	0	0
12/01/2022	●	0.069	☰	5	12.991.711,71	100.00	NOR	0,00	0,00	0,00	308.507,88	0,00	0,00	0	0	0
21/12/2021	●	0.069	☰	5	12.991.711,71	100.00	NOR	0,00	0,00	0,00	308.507,88	0,00	0,00	0	0	0
23/11/2021	●	0.082	☰	5	10.949.397,77	100.00	NOR	610.317,00	0,00	0,00	308.507,88	0,00	0,00	0	0	0
22/10/2021	●	0.079	☰	5	11.309.466,65	100.00	NOR	149.501,93	0,00	0,00	308.507,88	0,00	0,00	0	0	0
23/09/2021	●	0.074	☰	5	12.117.323,29	100.00	NOR	0,00	0,00	0,00	308.507,88	0,00	0,00	0	0	0
23/08/2021	●	0.077	☰	5	11.567.790,89	100.00	NOR	0,00	0,00	0,00	308.507,88	0,00	0,00	0	0	0
24/07/2021	●	0.085	☰	5	10.477.548,58	100.00	NOR	0,00	0,00	0,00	308.507,88	0,00	0,00	0	0	0

Gráficos

Montos expresados en unidades de soles*



NOR: Normal, CPP: Con Problemas Potenciales, DEF: Deficiente, DUD: Dudoso, PER: Pérdida, SCAL: Sin Calificación



Reporte de Vencidos

Montos expresados en unidades de soles*

Fuente - Acreedor	MAR 2023			ABR 2023			MAY 2023			JUN 2023		
	# Docs.	Monto *	Dias V.	# Docs.	Monto *	Dias V.	# Docs.	Monto *	Dias V.	# Docs.	Monto *	Dias V.

Montos expresados en unidades de soles*

Fuente - Acreedor	NOV 2022			DIC 2022			ENE 2023			FEB 2023		
	# Docs.	Monto *	Dias V.	# Docs.	Monto *	Dias V.	# Docs.	Monto *	Dias V.	# Docs.	Monto *	Dias V.

Montos expresados en unidades de soles*

Fuente - Acreedor	JUL 2022			AGO 2022			SET 2022			OCT 2022		
	# Docs.	Monto *	Dias V.	# Docs.	Monto *	Dias V.	# Docs.	Monto *	Dias V.	# Docs.	Monto *	Dias V.

Reporte SBS/Microfinanzas

Montos expresados en unidades de soles*

Última fecha reportada por la SBS : 31/05/2023

ULTIMOS 6 MESES		ENE 2023 (SBS: DIC 2022)	FEB 2023 (SBS: ENE 2023)	MAR 2023 (SBS: FEB 2023)	ABR 2023 (SBS: MAR 2023)	MAY 2023 (SBS: ABR 2023)	JUN 2023 (SBS: MAY 2023)
NOR (Normal)		100.00	100.00	100.00	100.00	84.53	93.58
% Porcentaje de	CPP (Con Problemas Pote.)	0.00	0.00	0.00	0.00	15.47	6.42
	DEF (Deficiente)	0.00	0.00	0.00	0.00	0.00	0.00
Calificación	DUD (Dudoso)	0.00	0.00	0.00	0.00	0.00	0.00
	PER (Pérdida)	0.00	0.00	0.00	0.00	0.00	0.00

Institución	ENE 2023 (SBS: DIC 2022)		FEB 2023 (SBS: ENE 2023)		MAR 2023 (SBS: FEB 2023)		ABR 2023 (SBS: MAR 2023)		MAY 2023 (SBS: ABR 2023)		JUN 2023 (SBS: MAY 2023)	
	Monto *	Dias V.	Monto *	Dias V.	Monto *	Dias V.	Monto *	Dias V.	Monto *	Dias V.	Monto *	Dias V.
BCO SANTANDER PERU	1.907.000,00		1.924.000,00		1.903.000,00		2.821.500,00		2.786.250,00		2.759.250,00	
BBVA	2.060.478,50		1.713.733,47		1.446.104,81	20	1.433.487,73		1.053.526,54		2.656.003,46	
SCOTIABANK	2.099.015,78		1.909.782,59		1.841.672,75	20	1.435.842,50		1.449.488,72	2	1.175.875,68	5
BCP	587.243,04	5	236.780,87	7	268.043,33	1	503.555,99		1.236.998,08		854.382,90	
BANCO PICHINCHA	4.408.316,05		4.317.143,63	5	3.663.330,44	16	2.533.038,34	7	1.446.390,21	6	558.920,15	7
BIF	387.715,90		0,00		405.056,29		400.373,55		885.435,92		485.315,43	
INTERBANK	870.790,92	8	664.477,23		777.294,66		617.599,57	4	489.691,85	13	213.356,55	
TOTAL	12.320.560,19	8	10.765.917,79	7	10.304.502,28	20	9.745.397,68	7	9.347.781,32	13	8.703.104,17	7

Última fecha reportada por la SBS : 31/05/2023

Operación	ENE 2023 (SBS: DIC 2022)		FEB 2023 (SBS: ENE 2023)		MAR 2023 (SBS: FEB 2023)		ABR 2023 (SBS: MAR 2023)		MAY 2023 (SBS: ABR 2023)		JUN 2023 (SBS: MAY 2023)	
	Monto *	Dias V.	Monto *	Dias V.	Monto *	Dias V.	Monto *	Dias V.	Monto *	Dias V.	Monto *	Dias V.
RESUMEN												
- Total Deuda	12.320.560,19	8	10.765.917,79	7	10.304.502,28	20	9.745.397,68	7	9.347.781,32	13	8.703.104,17	7
- Total Vencido					188.357,91							
- % Vencido					1.83							
- Línea No Utilizada	6.863.159,69		7.412.648,24		8.616.892,76		8.146.022,88		8.344.145,54		9.423.042,78	
- Garantías	6.258.136,00		6.156.368,00		6.965.366,00		6.678.246,00		6.517.046,00		8.082.296,00	
- Otros	1.072.098,11		918.320,68		746.745,52		578.428,37		413.512,59		253.344,29	
CREDITOS DIRECTOS												
- CRÉDITOS VIGENTES	11.557.760,19	8	9.996.317,79	7	9.354.944,37	15	8.992.997,68	7	8.604.781,32	13	7.967.304,17	7
-- GranE: Descuentos	5.246.800,03	8	3.385.780,87	7	2.871.190,10	15	2.789.841,06	4	3.279.551,10	13	2.127.557,86	
--- Letras	4.659.556,99	8	3.149.000,00		2.603.146,77	15	2.286.285,07	4	2.042.553,02	13	1.273.174,96	
--- Otros	587.243,04	5	236.780,87	7	268.043,33	1	503.555,99		1.236.998,08		854.382,90	
-- GranE: Préstamos	2.459.862,81		2.616.844,53	5	4.296.380,67	1	4.581.393,84	7	3.856.748,93	6	3.206.209,83	7
--- NoRevolventes	2.459.862,81		2.616.844,53	5	4.296.380,67	1	4.581.393,84	7	3.856.748,93	6	3.206.209,83	7
-- GranE: ArrendamientoFinanc	174.117,60		167.285,52		157.126,56		147.033,21		136.983,04		127.482,39	
-- CRÉDITOS COMERCIO EXTERIOR	1.690.267,15		1.821.983,67	4	2.030.247,04	4	1.474.729,57	7	1.331.498,25	3	2.506.054,09	7
-- GranE: OtrosCréditos	79.712,60		80.423,20									



-- MedE:Préstamos	1.907.000,00	1.924.000,00					
--- NoRevolventes	1.907.000,00	1.924.000,00					
- CRÉDITOS VENCIDOS			188.357,91	20			
-- GranE:Descuentos			188.357,91	20			
-- GranE:Descuentos			188.357,91	20			
CREDITOS INDIRECTOS							
- CartasFianzaOtorgadas	762.800,00	769.600,00	761.200,00		752.400,00	743.000,00	735.800,00
LINEA NO UTIL. Y CRED. NO DESEMB.							
- LinCredDescuentos	5.477.180,46	6.431.762,30	6.500.679,85		6.077.264,88	5.659.050,02	5.967.568,15
- LinCredPréstamos	1.348.227,00	930.570,19	1.139.668,52		1.865.890,46	2.680.375,02	3.374.429,17
- LinCredEsqMultilinea	37.752,23	50.315,75	976.544,39		202.867,54	4.720,50	81.045,46
GARANTIAS							
- GARANTIAS RECIBIDAS	6.258.137,21	6.156.369,16	6.965.367,25		6.678.247,18	6.517.046,66	8.082.296,78
-- OtrasGarantias	174.117,60	167.285,52	157.126,56		147.033,21	136.983,04	127.482,39
-- CartaCrédito/StandBy1erNivel	1.907.000,00	1.924.000,00	1.903.000,00		1.881.000,00	1.857.500,00	1.839.500,00
-- CartaCrédito/StandBy	1.907.000,00	1.924.000,00	2.854.500,00		2.821.500,00	2.786.250,00	4.598.750,00
-- Gob. Nacional Reactiva Perú	935.119,61	794.283,64	718.640,69		512.013,97	436.063,62	228.914,39
-- GtiasNoPref(AvalyFianza)	1.334.900,00	1.346.800,00	1.332.100,00		1.316.700,00	1.300.250,00	1.287.650,00
OTROS							
- InstrumentosFinancDerivados	1.072.098,11	918.320,68	746.745,52		578.428,37	413.512,59	253.344,29
- PROGRAMA REACTIVA PERU	1.039.021,79	882.537,38	798.489,65		568.904,41	411.765,24	254.349,32

Montos expresados en unidades de soles*

Última fecha reportada por la SBS : 31/05/2023

6 MESES ANTERIORES		JUL 2022 (SBS: JUN 2022)	AGO 2022 (SBS: JUL 2022)	SET 2022 (SBS: AGO 2022)	OCT 2022 (SBS: SET 2022)	NOV 2022 (SBS: OCT 2022)	DIC 2022 (SBS: NOV 2022)
NOR (Normal)		32.89	100.00	100.00	100.00	100.00	100.00
% Porcentaje de	CPP (Con Problemas Pote.)	67.11	0.00	0.00	0.00	0.00	0.00
Calificación	DEF (Deficiente)	0.00	0.00	0.00	0.00	0.00	0.00
	DUD (Dudoso)	0.00	0.00	0.00	0.00	0.00	0.00
	PER (Pérdida)	0.00	0.00	0.00	0.00	0.00	0.00

Institución	JUL 2022 (SBS: JUN 2022)		AGO 2022 (SBS: JUL 2022)		SET 2022 (SBS: AGO 2022)		OCT 2022 (SBS: SET 2022)		NOV 2022 (SBS: OCT 2022)		DIC 2022 (SBS: NOV 2022)	
	Monto *	Dias V.	Monto *	Dias V.	Monto *	Dias V.	Monto *	Dias V.	Monto *	Dias V.	Monto *	Dias V.
BCO SANTANDER PERU												
BBVA	765.000,00		2.147.016,33		2.396.900,68		2.740.220,06		2.554.790,91	6	2.373.730,03	6
SCOTIABANK	1.374.511,52		1.020.340,76	25	1.003.537,67		666.250,24		1.177.872,46		1.640.654,78	
BCP	461.262,94	5	454.909,76	5	132.356,80	2	411.417,55		759.230,45		728.625,95	
BANCO PICHINCHA	6.704.813,26		6.959.392,79		6.215.304,41	15	7.252.164,34		6.947.574,40		5.348.261,16	
BIF	231.412,50		237.160,00		232.562,00		384.247,07		598.957,40		652.215,40	
INTERBANK	454.041,53	3	300.274,70		644.207,13	5	569.731,64		644.800,63		674.820,00	
TOTAL	9.991.041,75	5	11.119.094,34	25	10.624.868,69	15	12.024.030,90		12.683.226,25	6	11.418.307,32	6

Última fecha reportada por la SBS : 31/05/2023

Operación	JUL 2022 (SBS: JUN 2022)		AGO 2022 (SBS: JUL 2022)		SET 2022 (SBS: AGO 2022)		OCT 2022 (SBS: SET 2022)		NOV 2022 (SBS: OCT 2022)		DIC 2022 (SBS: NOV 2022)	
	Monto *	Dias V.	Monto *	Dias V.	Monto *	Dias V.	Monto *	Dias V.	Monto *	Dias V.	Monto *	Dias V.
RESUMEN												
- Total Deuda	9.991.041,75	5	11.119.094,34	25	10.624.868,69	15	12.024.030,90		12.683.226,25	6	11.418.307,32	6
- Total Vencido			101.829,94		25.821,45							
- % Vencido			0.92		0.24							
- Línea No Utilizada	2.767.963,35		4.591.696,93		4.199.943,32		2.518.159,26		7.379.782,54		6.754.649,93	
- Garantías	5.251.407,00		5.189.545,00		4.982.440,00		4.947.929,00		4.805.345,00		4.534.272,00	
- Otros	2.049.340,55		1.933.848,38		1.733.190,51		1.625.981,28		1.459.563,12		1.246.284,20	
CREDITOS DIRECTOS												
- CREDITOS VIGENTES	9.226.041,75	5	10.233.264,40	13	9.830.247,24	5	11.227.830,90		11.885.626,25	6	10.647.907,32	6
-- GranE:Descuentos	768.364,03		2.434.854,28		2.961.104,08	5	5.054.820,58		5.966.345,40	6	5.550.370,95	6
--- Letras	768.364,03		2.434.854,28		2.961.104,08	5	5.054.820,58		5.207.114,95	6	4.821.745,00	6
--- Otros									759.230,45		728.625,95	
-- GranE:Préstamos	3.297.957,23	3	4.660.934,27		4.183.024,70	5	3.324.548,71		2.851.495,35		2.612.908,15	
--- NoRevolventes	3.297.957,23	3	4.660.934,27		4.183.024,70	5	3.324.548,71		2.851.495,35		2.612.908,15	
-- GranE:ArrendamientoFinanc	223.783,53		221.045,70		216.760,12	5	207.512,33		199.313,58		184.204,68	
-- CREDITOS COMERCIO EXTERIOR	1.147.500,00		1.543.009,57		2.256.661,94		2.146.328,83		2.785.122,72		2.219.916,74	
-- GranE:OtrosCréditos	1.721.250,00				80.339,60		83.202,90		83.349,20		80.506,80	
-- MedE:Descuentos	1.184.386,53	5	808.806,64	13	132.356,80	2	411.417,55					
--- Letras	723.123,59		353.896,88	13								

--- Otros	461.262,94	5	454.909,76	5	132.356,80	2	411.417,55				
-- CRÉDITOS COMERCIO EXTERIOR	882.800,43		564.613,94	4							
- CRÉDITOS VENCIDOS			101.829,94	25	25.821,45	15					
-- GranE: Descuentos					25.821,45	15					
-- GranE: Descuentos					25.821,45	15					
-- MedE: Descuentos			101.829,94	25							
-- MedE: Descuentos			101.829,94	25							
CREDITOS INDIRECTOS											
- CartasFianzaOtorgadas	765.000,00		784.000,00		768.800,00		796.200,00	797.600,00		770.400,00	
LINEA NO UTIL. Y CRED. NO DESEMB.											
- LinCredDescuentos	741.851,29		1.624.880,45		1.474.871,18		1.213.784,73	6.578.458,35		5.663.937,57	
- LinCredPréstamos			787.430,43		769.132,85		1.174.424,78	799.855,33		1.090.696,38	
- LinCredEsqMultilinea	2.026.112,06		2.179.386,05		1.955.939,29		129.949,75	1.468,86		15,98	
GARANTIAS											
- GARANTIAS RECIBIDAS	5.251.407,84		5.189.545,95		4.982.440,80		4.947.930,19	4.805.345,87		4.534.273,01	
-- OtrasGarantias	223.783,53		221.045,70		218.421,46		207.512,33	199.313,58		184.204,68	
-- CartaCrédito/StandBy1erNivel	1.912.500,00		1.960.000,00		1.922.000,00		1.990.500,00	1.994.000,00		1.926.000,00	
-- Gob. Nacional Reactiva Perú	1.776.374,31		1.636.500,25		1.496.619,34		1.356.567,86	1.216.232,29		1.075.868,33	
-- GtiasNoPref(AvalyFianza)	1.338.750,00		1.372.000,00		1.345.400,00		1.393.350,00	1.395.800,00		1.348.200,00	
OTROS											
- InstrumentosFinancDerivados	2.049.340,55		1.933.848,38		1.733.190,51		1.625.981,28	1.459.563,12		1.246.284,20	
- PROGRAMA REACTIVA PERU	1.973.749,23		1.818.333,61		1.662.910,38		1.507.297,62	1.351.369,20		1.195.409,25	

Reporte SBS/Microfinanzas por entidades

Reportado por : BCO SANTANDER PERU

Última fecha reportada por la SBS : 31/05/2023

Operación	ENE 2023 (SBS: DIC2022)		FEB 2023 (SBS: ENE2023)		MAR 2023 (SBS: FEB2023)		ABR 2023 (SBS: MAR2023)		MAY 2023 (SBS: ABR2023)		JUN 2023 (SBS: MAY2023)	
	Monto *	Dias V.	Monto *	Dias V.	Monto *	Dias V.	Monto *	Dias V.	Monto *	Dias V.	Monto *	Dias V.
Calificación (2)	NOR		NOR		NOR		NOR		NOR		NOR	
RESUMEN												
- Total Deuda	1.907.000,00		1.924.000,00		1.903.000,00		2.821.500,00		2.786.250,00		2.759.250,00	
- Línea No Utilizada					951.500,00							
- Garantías	1.907.000,00		1.924.000,00		2.854.500,00		2.821.500,00		2.786.250,00		2.759.250,00	
CREDITOS DIRECTOS												
- CRÉDITOS VIGENTES	1.907.000,00		1.924.000,00		1.903.000,00		2.821.500,00		2.786.250,00		2.759.250,00	
-- GranE: Préstamos					1.903.000,00		2.821.500,00		2.786.250,00		2.759.250,00	
--- NoRevolventes					1.903.000,00		2.821.500,00		2.786.250,00		2.759.250,00	
-- MedE: Préstamos	1.907.000,00		1.924.000,00									
--- NoRevolventes	1.907.000,00		1.924.000,00									
LINEA NO UTIL. Y CRED. NO DESEMB.												
- LinCredEsqMultilinea					951.500,00							
GARANTIAS												
- GARANTIAS RECIBIDAS	1.907.000,00		1.924.000,00		2.854.500,00		2.821.500,00		2.786.250,00		2.759.250,00	
-- CartaCrédito/StandBy	1.907.000,00		1.924.000,00		2.854.500,00		2.821.500,00		2.786.250,00		2.759.250,00	

Última fecha reportada por la SBS : 31/05/2023

Operación	JUL 2022 (SBS: JUN2022)		AGO 2022 (SBS: JUL2022)		SET 2022 (SBS: AGO2022)		OCT 2022 (SBS: SET2022)		NOV 2022 (SBS: OCT2022)		DIC 2022 (SBS: NOV2022)	
	Monto *	Dias V.	Monto *	Dias V.	Monto *	Dias V.	Monto *	Dias V.	Monto *	Dias V.	Monto *	Dias V.
Calificación (2)												
RESUMEN												

Reportado por : BBVA

Última fecha reportada por la SBS : 31/05/2023

Operación	ENE 2023 (SBS: DIC2022)		FEB 2023 (SBS: ENE2023)		MAR 2023 (SBS: FEB2023)		ABR 2023 (SBS: MAR2023)		MAY 2023 (SBS: ABR2023)		JUN 2023 (SBS: MAY2023)	
	Monto *	Dias V.	Monto *	Dias V.	Monto *	Dias V.	Monto *	Dias V.	Monto *	Dias V.	Monto *	Dias V.
Calificación (2)	NOR		NOR		NOR		NOR		NOR		NOR	



RESUMEN							
- Total Deuda	2.060.478,50	1.713.733,47	1.446.104,81	20	1.433.487,73	1.053.526,54	2.656.003,46
- Total Vencido			50.766,60				
- % Vencido			3,51				
- Línea No Utilizada		311.060,62	561.176,58				
- Garantías							1.839.500,00
CREDITOS DIRECTOS							
- CRÉDITOS VIGENTES	1.297.678,50	944.133,47	634.138,21	15	681.087,73	310.526,54	1.920.203,46
-- GranE: Descuentos	1.297.678,50	944.133,47	634.138,21	15	681.087,73	310.526,54	180.864,20
--- Letras	1.297.678,50	944.133,47	634.138,21	15	681.087,73	310.526,54	180.864,20
-- CRÉDITOS COMERCIO EXTERIOR							1.739.339,26
- CRÉDITOS VENCIDOS			50.766,60	20			
-- GranE: Descuentos			50.766,60	20			
-- GranE: Descuentos			50.766,60	20			
CREDITOS INDIRECTOS							
- Cartas Fianza Otorgadas	762.800,00	769.600,00	761.200,00		752.400,00	743.000,00	735.800,00
LÍNEA NO UTIL. Y CRED. NO DESEMB.							
- LinCredDescuentos		311.060,62	561.176,58				
GARANTIAS							
- GARANTIAS RECIBIDAS							1.839.500,00
-- Carta Crédito/StandBy							1.839.500,00

Última fecha reportada por la SBS : 31/05/2023

Operación	JUL 2022 (SBS: JUN2022)		AGO 2022 (SBS: JUL2022)		SET 2022 (SBS: AGO2022)		OCT 2022 (SBS: SET2022)		NOV 2022 (SBS: OCT2022)		DIC 2022 (SBS: NOV2022)	
	Monto *	Dias V.	Monto *	Dias V.	Monto *	Dias V.	Monto *	Dias V.	Monto *	Dias V.	Monto *	Dias V.
Calificación (2)	NOR		NOR		NOR		NOR		NOR		NOR	
RESUMEN												
- Total Deuda	765.000,00		2.147.016,33		2.396.900,68		2.740.220,06		2.554.790,91	6	2.373.730,03	6
- Línea No Utilizada			579.247,35		271.296,18		19.484,73					
CREDITOS DIRECTOS												
- CRÉDITOS VIGENTES			1.363.016,33		1.628.100,68		1.944.020,06		1.757.190,91	6	1.603.330,03	6
-- GranE: Descuentos			1.363.016,33		1.628.100,68		1.944.020,06		1.757.190,91	6	1.603.330,03	6
--- Letras			1.363.016,33		1.628.100,68		1.944.020,06		1.757.190,91	6	1.603.330,03	6
CREDITOS INDIRECTOS												
- Cartas Fianza Otorgadas	765.000,00		784.000,00		768.800,00		796.200,00		797.600,00		770.400,00	
LÍNEA NO UTIL. Y CRED. NO DESEMB.												
- LinCredDescuentos			579.247,35		271.296,18		19.484,73					

Reportado por : SCOTIABANK

Última fecha reportada por la SBS : 31/05/2023

Operación	ENE 2023 (SBS: DIC2022)		FEB 2023 (SBS: ENE2023)		MAR 2023 (SBS: FEB2023)		ABR 2023 (SBS: MAR2023)		MAY 2023 (SBS: ABR2023)		JUN 2023 (SBS: MAY2023)	
	Monto *	Dias V.	Monto *	Dias V.	Monto *	Dias V.	Monto *	Dias V.	Monto *	Dias V.	Monto *	Dias V.
Calificación (2)	NOR		NOR		NOR		NOR		NOR		NOR	
RESUMEN												
- Total Deuda	2.099.015,78		1.909.782,59		1.841.672,75	20	1.435.842,50		1.449.488,72	2	1.175.875,68	5
- Total Vencido					82.286,29							
- % Vencido					4,47							
- Línea No Utilizada	189.384,39		399.017,43		441.927,48		821.357,56		779.511,42		1.031.524,52	
- Garantías	1.334.900,00		1.346.800,00		1.332.100,00		1.316.700,00		1.300.250,00		1.287.650,00	
CREDITOS DIRECTOS												
- CRÉDITOS VIGENTES	2.099.015,78		1.909.782,59		1.759.386,46		1.435.842,50		1.449.488,72	2	1.175.875,68	5
-- GranE: Descuentos	1.373.968,02		1.190.498,35		1.023.230,88		886.310,06		711.209,25	2	521.121,17	
--- Letras	1.373.968,02		1.190.498,35		1.023.230,88		886.310,06		711.209,25	2	521.121,17	
-- CRÉDITOS COMERCIO EXTERIOR	725.047,76		719.284,24		736.155,58		549.532,44		738.279,47		654.754,51	5
- CRÉDITOS VENCIDOS					82.286,29	20						
-- GranE: Descuentos					82.286,29	20						
-- GranE: Descuentos					82.286,29	20						
LÍNEA NO UTIL. Y CRED. NO DESEMB.												
- LinCredDescuentos	151.632,16		348.701,68		416.883,09		618.490,02		774.790,92		950.479,06	
- LinCredEsqMultilínea	37.752,23		50.315,75		25.044,39		202.867,54		4.720,50		81.045,46	
GARANTIAS												
- GARANTIAS RECIBIDAS	1.334.900,00		1.346.800,00		1.332.100,00		1.316.700,00		1.300.250,00		1.287.650,00	
-- GtíasNoPref(AvalyFianza)	1.334.900,00		1.346.800,00		1.332.100,00		1.316.700,00		1.300.250,00		1.287.650,00	



Última fecha reportada por la SBS : 31/05/2023

Operación	JUL 2022 (SBS: JUN2022)		AGO 2022 (SBS: JUL2022)		SET 2022 (SBS: AGO2022)		OCT 2022 (SBS: SET2022)		NOV 2022 (SBS: OCT2022)		DIC 2022 (SBS: NOV2022)	
	Monto *	Dias V.	Monto *	Dias V.	Monto *	Dias V.	Monto *	Dias V.	Monto *	Dias V.	Monto *	Dias V.
Calificación (2)	NOR		NOR		NOR		NOR		NOR		NOR	
RESUMEN												
- Total Deuda	1.374.511,52		1.020.340,76	25	1.003.537,67		666.250,24		1.177.872,46		1.640.654,78	
- Total Vencido			101.829,94									
- % Vencido			9,98									
- Línea No Utilizada	537.988,35		939.659,15		918.462,29		1.324.249,75		816.127,60		285.345,25	
- Garantías	1.338.750,00		1.372.000,00		1.345.400,00		1.393.350,00		1.395.800,00		1.348.200,00	
CREDITOS DIRECTOS												
- CRÉDITOS VIGENTES	1.374.511,52		918.510,82	13	1.003.537,67		666.250,24		1.177.872,46		1.640.654,78	
-- GranE: Descuentos					268.676,97				381.741,33		870.270,77	
--- Letras					268.676,97				381.741,33		870.270,77	
-- CRÉDITOS COMERCIO EXTERIOR					734.860,70		666.250,24		796.131,13		770.384,01	
-- MedE: Descuentos	723.123,59		353.896,88	13								
--- Letras	723.123,59		353.896,88	13								
-- CRÉDITOS COMERCIO EXTERIOR	651.387,93		564.613,94	4								
- CRÉDITOS VENCIDOS			101.829,94	25								
-- MedE: Descuentos			101.829,94	25								
-- MedE: Descuentos			101.829,94	25								
LINEA NO UTIL. Y CRED. NO DESEMB.												
- LinCredDescuentos	424.376,29		720.273,10		884.523,00		1.194.300,00		814.658,74		285.329,27	
- LinCredEsqMultilinea	113.612,06		219.386,05		33.939,29		129.949,75		1.468,86		15,98	
GARANTIAS												
- GARANTIAS RECIBIDAS	1.338.750,00		1.372.000,00		1.345.400,00		1.393.350,00		1.395.800,00		1.348.200,00	
-- GtiasNoPref(AvalyFianza)	1.338.750,00		1.372.000,00		1.345.400,00		1.393.350,00		1.395.800,00		1.348.200,00	

Reportado por : BCP

Última fecha reportada por la SBS : 31/05/2023

Operación	ENE 2023 (SBS: DIC2022)		FEB 2023 (SBS: ENE2023)		MAR 2023 (SBS: FEB2023)		ABR 2023 (SBS: MAR2023)		MAY 2023 (SBS: ABR2023)		JUN 2023 (SBS: MAY2023)	
	Monto *	Dias V.	Monto *	Dias V.	Monto *	Dias V.	Monto *	Dias V.	Monto *	Dias V.	Monto *	Dias V.
Calificación (2)	NOR		NOR		NOR		NOR		NOR		NOR	
RESUMEN												
- Total Deuda	587.243,04	5	236.780,87	7	268.043,33	1	503.555,99		1.236.998,08		854.382,90	
CREDITOS DIRECTOS												
- CRÉDITOS VIGENTES	587.243,04	5	236.780,87	7	268.043,33	1	503.555,99		1.236.998,08		854.382,90	
-- GranE: Descuentos	587.243,04	5	236.780,87	7	268.043,33	1	503.555,99		1.236.998,08		854.382,90	
--- Otros	587.243,04	5	236.780,87	7	268.043,33	1	503.555,99		1.236.998,08		854.382,90	

Última fecha reportada por la SBS : 31/05/2023

Operación	JUL 2022 (SBS: JUN2022)		AGO 2022 (SBS: JUL2022)		SET 2022 (SBS: AGO2022)		OCT 2022 (SBS: SET2022)		NOV 2022 (SBS: OCT2022)		DIC 2022 (SBS: NOV2022)	
	Monto *	Dias V.	Monto *	Dias V.	Monto *	Dias V.	Monto *	Dias V.	Monto *	Dias V.	Monto *	Dias V.
Calificación (2)	NOR		NOR		NOR		NOR		NOR		NOR	
RESUMEN												
- Total Deuda	461.262,94	5	454.909,76	5	132.356,80	2	411.417,55		759.230,45		728.625,95	
CREDITOS DIRECTOS												
- CRÉDITOS VIGENTES	461.262,94	5	454.909,76	5	132.356,80	2	411.417,55		759.230,45		728.625,95	
-- GranE: Descuentos									759.230,45		728.625,95	
--- Otros									759.230,45		728.625,95	
-- MedE: Descuentos	461.262,94	5	454.909,76	5	132.356,80	2	411.417,55					
--- Otros	461.262,94	5	454.909,76	5	132.356,80	2	411.417,55					

Reportado por : BANCO PICHINCHA

Última fecha reportada por la SBS : 31/05/2023

Operación	ENE 2023 (SBS: DIC2022)		FEB 2023 (SBS: ENE2023)		MAR 2023 (SBS: FEB2023)		ABR 2023 (SBS: MAR2023)		MAY 2023 (SBS: ABR2023)		JUN 2023 (SBS: MAY2023)	
	Monto *	Dias V.	Monto *	Dias V.	Monto *	Dias V.	Monto *	Dias V.	Monto *	Dias V.	Monto *	Dias V.
Calificación (2)	NOR		NOR		NOR		NOR		CPP		CPP	



RESUMEN											
- Total Deuda	4.408.316,05	4.317.143,63	5	3.663.330,44	16	2.533.038,34	7	1.446.390,21	6	558.920,15	7
- Total Vencido				55.305,02							
- % Vencido				1,51							
- Línea No Utilizada	5.925.027,00	5.548.170,19		5.706.868,52		6.380.290,46		7.138.375,02		7.789.229,17	
- Garantías	2.842.119,00	2.718.283,00		2.621.640,00		2.393.013,00		2.293.563,00		2.068.414,00	
CREDITOS DIRECTOS											
- CRÉDITOS VIGENTES	4.408.316,05	4.317.143,63	5	3.608.025,42	11	2.533.038,34	7	1.446.390,21	6	558.920,15	7
-- GranE: Descuentos	903.521,25	517.176,47		143.204,29	11	68.024,37	1				
--- Letras	903.521,25	517.176,47		143.204,29	11	68.024,37	1				
-- GranE: Préstamos	2.459.862,81	2.616.844,53	5	2.393.380,67	1	1.759.893,84	7	1.070.498,93	6	446.959,83	7
--- No Revolventes	2.459.862,81	2.616.844,53	5	2.393.380,67	1	1.759.893,84	7	1.070.498,93	6	446.959,83	7
-- CRÉDITOS COMERCIO EXTERIOR	965.219,39	1.102.699,43	4	1.071.440,46	4	705.120,13	7	375.891,28	3	111.960,32	7
-- GranE: Otros Créditos	79.712,60	80.423,20									
- CRÉDITOS VENCIDOS				55.305,02	16						
-- GranE: Descuentos				55.305,02	16						
-- GranE: Descuentos				55.305,02	16						
LINEA NO UTIL. Y CRED. NO DESEMB.											
- LinCred Descuentos	4.576.800,00	4.617.600,00		4.567.200,00		4.514.400,00		4.458.000,00		4.414.800,00	
- LinCred Préstamos	1.348.227,00	930.570,19		1.139.668,52		1.865.890,46		2.680.375,02		3.374.429,17	
GARANTIAS											
- GARANTIAS RECIBIDAS	2.842.119,61	2.718.283,64		2.621.640,69		2.393.013,97		2.293.563,62		2.068.414,39	
-- Carta Crédito/StandBy1er Nivel	1.907.000,00	1.924.000,00		1.903.000,00		1.881.000,00		1.857.500,00		1.839.500,00	
-- Gob. Nacional Reactiva Perú	935.119,61	794.283,64		718.640,69		512.013,97		436.063,62		228.914,39	
- PROGRAMA REACTIVA PERU	1.039.021,79	882.537,38		798.489,65		568.904,41		411.765,24		254.349,32	

Última fecha reportada por la SBS : 31/05/2023

Operación	JUL 2022 (SBS: JUN2022)		AGO 2022 (SBS: JUL2022)		SET 2022 (SBS: AGO2022)		OCT 2022 (SBS: SET2022)		NOV 2022 (SBS: OCT2022)		DIC 2022 (SBS: NOV2022)	
	Monto *	Dias V.	Monto *	Dias V.	Monto *	Dias V.	Monto *	Dias V.	Monto *	Dias V.	Monto *	Dias V.
Calificación (2)	CPP		NOR		NOR		NOR		NOR		NOR	
RESUMEN												
- Total Deuda	6.704.813,26		6.959.392,79		6.215.304,41	15	7.252.164,34		6.947.574,40		5.348.261,16	
- Total Vencido					25.821,45							
- % Vencido					0,42							
- Línea No Utilizada			787.430,43		769.132,85		1.174.424,78		5.585.455,33		5.713.096,38	
- Garantías	3.688.874,00		3.596.500,00		3.418.619,00		3.347.067,00		3.210.232,00		3.001.868,00	
CREDITOS DIRECTOS												
- CRÉDITOS VIGENTES	6.704.813,26		6.959.392,79		6.189.482,96	5	7.252.164,34		6.947.574,40		5.348.261,16	
-- GranE: Descuentos	768.364,03		1.071.837,95		714.572,34	5	2.364.334,14		2.023.738,26		1.205.313,48	
--- Letras	768.364,03		1.071.837,95		714.572,34	5	2.364.334,14		2.023.738,26		1.205.313,48	
-- GranE: Préstamos	3.067.699,23		4.581.705,27		4.105.331,78	5	3.324.548,71		2.851.495,35		2.612.908,15	
--- No Revolventes	3.067.699,23		4.581.705,27		4.105.331,78	5	3.324.548,71		2.851.495,35		2.612.908,15	
-- CRÉDITOS COMERCIO EXTERIOR	1.147.500,00		1.305.849,57		1.289.239,24		1.480.078,59		1.988.991,59		1.449.532,73	
-- GranE: Otros Créditos	1.721.250,00				80.339,60		83.202,90		83.349,20		80.506,80	
- CRÉDITOS VENCIDOS					25.821,45	15						
-- GranE: Descuentos					25.821,45	15						
-- GranE: Descuentos					25.821,45	15						
LINEA NO UTIL. Y CRED. NO DESEMB.												
- LinCred Descuentos								4.785.600,00		4.622.400,00		
- LinCred Préstamos			787.430,43		769.132,85		1.174.424,78		799.855,33		1.090.696,38	
GARANTIAS												
- GARANTIAS RECIBIDAS	3.688.874,31		3.596.500,25		3.418.619,34		3.347.067,86		3.210.232,29		3.001.868,33	
-- Carta Crédito/StandBy1er Nivel	1.912.500,00		1.960.000,00		1.922.000,00		1.990.500,00		1.994.000,00		1.926.000,00	
-- Gob. Nacional Reactiva Perú	1.776.374,31		1.636.500,25		1.496.619,34		1.356.567,86		1.216.232,29		1.075.868,33	
- PROGRAMA REACTIVA PERU	1.973.749,23		1.818.333,61		1.662.910,38		1.507.297,62		1.351.369,20		1.195.409,25	

Reportado por : BIF

Última fecha reportada por la SBS : 31/05/2023

Operación	ENE 2023 (SBS: DIC2022)		FEB 2023 (SBS: ENE2023)		MAR 2023 (SBS: FEB2023)		ABR 2023 (SBS: MAR2023)		MAY 2023 (SBS: ABR2023)		JUN 2023 (SBS: MAY2023)	
	Monto *	Dias V.	Monto *	Dias V.	Monto *	Dias V.	Monto *	Dias V.	Monto *	Dias V.	Monto *	Dias V.
Calificación (2)	NOR		NOR		NOR		NOR		NOR		NOR	
RESUMEN												
- Total Deuda	387.715,90				405.056,29		400.373,55		885.435,92		485.315,43	



- Línea No Utilizada	748.748,30	1.154.400,00	955.420,18	944.374,86	426.259,10	602.289,09
CREDITOS DIRECTOS						
- CRÉDITOS VIGENTES	387.715,90		405.056,29	400.373,55	885.435,92	485.315,43
-- GranE: Descuentos	387.715,90		182.405,29	180.296,55	668.108,42	485.315,43
--- Letras	387.715,90		182.405,29	180.296,55	668.108,42	485.315,43
-- CRÉDITOS COMERCIO EXTERIOR			222.651,00	220.077,00	217.327,50	
LINEA NO UTIL. Y CRED. NO DESEMB.						
- LinCredDescuentos	748.748,30	1.154.400,00	955.420,18	944.374,86	426.259,10	602.289,09

Última fecha reportada por la SBS : 31/05/2023

Operación	JUL 2022 (SBS: JUN2022)		AGO 2022 (SBS: JUL2022)		SET 2022 (SBS: AGO2022)		OCT 2022 (SBS: SET2022)		NOV 2022 (SBS: OCT2022)		DIC 2022 (SBS: NOV2022)	
	Monto *	Dias V.	Monto *	Dias V.	Monto *	Dias V.	Monto *	Dias V.	Monto *	Dias V.	Monto *	Dias V.
Calificación (2)	NOR		NOR		NOR		NOR		NOR		NOR	
RESUMEN												
- Total Deuda	231.412,50		237.160,00		232.562,00		384.247,07		598.957,40		652.215,40	
- Línea No Utilizada	2.229.975,00		2.285.360,00		2.241.052,00				978.199,61		756.208,30	
CREDITOS DIRECTOS												
- CRÉDITOS VIGENTES	231.412,50		237.160,00		232.562,00		384.247,07		598.957,40		652.215,40	
-- GranE: Descuentos							384.247,07		598.957,40		652.215,40	
--- Letras							384.247,07		598.957,40		652.215,40	
-- CRÉDITOS COMERCIO EXTERIOR			237.160,00		232.562,00							
-- CRÉDITOS COMERCIO EXTERIOR	231.412,50											
LINEA NO UTIL. Y CRED. NO DESEMB.												
- LinCredDescuentos	317.475,00		325.360,00		319.052,00				978.199,61		756.208,30	
- LinCredEsqMultilinea	1.912.500,00		1.960.000,00		1.922.000,00							

Reportado por : INTERBANK

Última fecha reportada por la SBS : 31/05/2023

Operación	ENE 2023 (SBS: DIC2022)		FEB 2023 (SBS: ENE2023)		MAR 2023 (SBS: FEB2023)		ABR 2023 (SBS: MAR2023)		MAY 2023 (SBS: ABR2023)		JUN 2023 (SBS: MAY2023)	
	Monto *	Dias V.	Monto *	Dias V.	Monto *	Dias V.	Monto *	Dias V.	Monto *	Dias V.	Monto *	Dias V.
Calificación (2)	NOR		NOR		NOR		NOR		NOR		NOR	
RESUMEN												
- Total Deuda	870.790,92	8	664.477,23		777.294,66		617.599,57	4	489.691,85	13	213.356,55	
- Garantías	174.117,00		167.285,00		157.126,00		147.033,00		136.983,00		127.482,00	
- Otros	1.072.098,11		918.320,68		746.745,52		578.428,37		413.512,59		253.344,29	
CREDITOS DIRECTOS												
- CRÉDITOS VIGENTES	870.790,92	8	664.477,23		777.294,66		617.599,57	4	489.691,85	13	213.356,55	
-- GranE: Descuentos	696.673,32	8	497.191,71		620.168,10		470.566,36	4	352.708,81	13	85.874,16	
--- Letras	696.673,32	8	497.191,71		620.168,10		470.566,36	4	352.708,81	13	85.874,16	
-- GranE: ArrendamientoFinanc	174.117,60		167.285,52		157.126,56		147.033,21		136.983,04		127.482,39	
GARANTIAS												
- GARANTIAS RECIBIDAS	174.117,60		167.285,52		157.126,56		147.033,21		136.983,04		127.482,39	
-- OtrasGarantias	174.117,60		167.285,52		157.126,56		147.033,21		136.983,04		127.482,39	
OTROS												
- InstrumentosFinancDerivados	1.072.098,11		918.320,68		746.745,52		578.428,37		413.512,59		253.344,29	

Última fecha reportada por la SBS : 31/05/2023

Operación	JUL 2022 (SBS: JUN2022)		AGO 2022 (SBS: JUL2022)		SET 2022 (SBS: AGO2022)		OCT 2022 (SBS: SET2022)		NOV 2022 (SBS: OCT2022)		DIC 2022 (SBS: NOV2022)	
	Monto *	Dias V.	Monto *	Dias V.	Monto *	Dias V.	Monto *	Dias V.	Monto *	Dias V.	Monto *	Dias V.
Calificación (2)	NOR		NOR		NOR		NOR		NOR		NOR	
RESUMEN												
- Total Deuda	454.041,53	3	300.274,70		644.207,13	5	569.731,64		644.800,63		674.820,00	
- Garantías	223.783,00		221.045,00		218.421,00		207.512,00		199.313,00		184.204,00	
- Otros	2.049.340,55		1.933.848,38		1.733.190,51		1.625.981,28		1.459.563,12		1.246.284,20	
CREDITOS DIRECTOS												
- CRÉDITOS VIGENTES	454.041,53	3	300.274,70		644.207,13	5	569.731,64		644.800,63		674.820,00	
-- GranE: Descuentos					349.754,09		362.219,31		445.487,05		490.615,32	
--- Letras					349.754,09		362.219,31		445.487,05		490.615,32	
-- GranE: Préstamos	230.258,00	3	79.229,00		77.692,92	5						
--- NoRevolventes	230.258,00	3	79.229,00		77.692,92	5						
-- GranE: ArrendamientoFinanc	223.783,53		221.045,70		216.760,12	5	207.512,33		199.313,58		184.204,68	
GARANTIAS												

- GARANTIAS RECIBIDAS	223.783,53	221.045,70	218.421,46	207.512,33	199.313,58	184.204,68
-- OtrasGarantias	223.783,53	221.045,70	218.421,46	207.512,33	199.313,58	184.204,68
OTROS						
- InstrumentosFinancDerivados	2.049.340,55	1.933.848,38	1.733.190,51	1.625.981,28	1.459.563,12	1.246.284,20

Rectificaciones SBS

Entidad	Periodo SBS	Cuenta	Concepto Rectificación	Dice	Debe Decir
---------	-------------	--------	------------------------	------	------------

Aval/Codeudor

Montos expresados en unidades de soles*

Es Avalista de:			Información reportada por la SBS al 31/05/2023		
Tipo Doc	Nro Documento	Nombre/Razón Social	Act	Pre	12m
RUC	20602915027	DVA PERU S.A.C	●	●	●
Institución SBS		Calif. (2)		Saldo *	
BANCO PICHINCHA		NOR		3,68	

Montos expresados en unidades de soles*

Quiénes lo Avalan:			Información reportada por la SBS al 31/05/2023		
Tipo Doc	Nro Documento	Nombre/Razón Social	Act	Pre	12m
DNI	09648497	CESPEDES ESTELA JAVIER ENRIQUE	●	●	●
Institución SBS		Calif. (2)		Saldo *	
SCOTIABANK PERU S A A		NOR		1.287.650,00	

Montos expresados en unidades de soles*

Es Avalista de:			Información Reportada por Entidades de Microfinanzas / Otros Créditos		
Tipo Doc	Nro Documento	Nombre/Razón Social	Act	Pre	12m

Montos expresados en unidades de soles*

Quiénes lo Avalan:			Información Reportada por Entidades de Microfinanzas / Otros Créditos		
Tipo Doc	Nro Documento	Nombre/Razón Social	Act	Pre	12m

Documentos Protestados como Deudor/Aceptante

Montos expresados en unidades*

Reportado por la Cámara de Comercio de Lima (CCL)

Documentos Protestados sin Regularizar			
	# Doc	Monto (S/) *	Max Días Venc.
Total:	0	0,00	

Tipo de Cambio 3.628

Nro. Secuencia	Tip. ** Reg.	Acreeedor/Girador	Tipo Doc.	Moneda	Monto *	Monto * (S/)	Boletin	F. Protesto	F. Venc	Días Venc.
----------------	--------------	-------------------	-----------	--------	---------	--------------	---------	-------------	---------	------------

**PR: Protestos, CJ: Cobranza Judicial, MO: Moras, PP: Procesos Penales

Montos expresados en unidades*

Reportado por la Cámara de Comercio de Lima (CCL)

Documentos Protestados Regularizados

	# Doc	Monto (S/) *
Total:	0	0,00

Nro. Secuencia	Tip. ** Reg.	Acreedor/Girador	Tipo Doc.	Moneda	Monto *	Monto * (S/)	Boletín	F. Protesto	F. Venc.	F. Reg
----------------	--------------	------------------	-----------	--------	---------	--------------	---------	-------------	----------	--------

**PR: Protestos, CJ: Cobranza Judicial, MO: Moras, PP: Procesos Penales

Documentos Protestados como Acreedor/Girador

Montos expresados en unidades*

Reportado por la Cámara de Comercio de Lima (CCL)

Documentos Protestados sin Regularizar

	# Doc	Monto (S/) *	Max Días Venc.
Total:	75	4.055.010,83	1,941

Se muestran hasta los 10 primeros documentos ordenados por Fecha de Boletín de la CCL

Tipo de Cambio 3.628

Nro. Secuencia	Tip. ** Reg.	Deudor/Aceptante	Tipo Doc.	Moneda	Monto *	Monto * (S/)	Boletín	F. Protesto	F. Venc.	Días Venc.
6565574	PR	DROGUERIA SINMA S.A.C.	LET	S/.	118.000,00	118.000,00	03/2023	29/03/2023	14/03/2023	100
6565537	PR	LICONSA COMPANY S.A.C.	LET	S/.	118.000,00	118.000,00	03/2023	27/03/2023	10/03/2023	104
6565554	PR	LICONSA COMPANY S.A.C.	LET	S/.	118.000,00	118.000,00	03/2023	28/03/2023	13/03/2023	101
6559613	PR	DROGUERIA CADILLO S.A.C	LET	S/.	41.813,86	41.813,86	02/2023	27/02/2023	10/02/2023	132
6559564	PR	DROGUERIA CADILLO S.A.C	LET	S/.	41.813,86	41.813,86	02/2023	23/02/2023	08/02/2023	134
220000085096	PR	INVERSIONES AGROCARLI S.A.C.	LET	S/.	730,11	730,11	01/2021	11/01/2021	/ /	892
6325246	PR	MEDROCK CORPORATION SOCIEDAD ANONIMA CERRADA	LET	US\$	6.227,00	20.611,37	11/2019	21/11/2019	/ /	1,309
6326483	PR	MEDROCK CORPORATION SOCIEDAD ANONIMA CERRADA	LET	US\$	6.227,00	20.611,37	11/2019	25/11/2019	/ /	1,305
6323652	PR	MEDROCK CORPORATION SOCIEDAD ANONIMA CERRADA	LET	US\$	6.227,00	20.611,37	11/2019	11/11/2019	/ /	1,319
6324134	PR	MEDROCK CORPORATION SOCIEDAD ANONIMA CERRADA	LET	US\$	6.227,00	20.611,37	11/2019	26/11/2019	/ /	1,304

**PR: Protestos, CJ: Cobranza Judicial, MO: Moras, PP: Procesos Penales

Montos expresados en unidades*

Reportado por la Cámara de Comercio de Lima (CCL)

Documentos Protestados Regularizados

	# Doc	Monto (S/) *
Total:	56	785.617,10

Se muestran hasta los 10 primeros documentos ordenados por Fecha de Boletín de la CCL

Nro. Secuencia	Tip. ** Reg.	Deudor/Aceptante	Tipo Doc.	Moneda	Monto *	Monto * (S/)	Boletín	F. Protesto	F. Venc.	F. Reg
6515236	PR	LABORATORIOS UNIDOS S.A.	LET	US\$	13.782,40	52.566,07	05/2022	19/05/2022	/ /	14/09/2022
6515433	PR	SPROUTED PROTEINS S.A.C.	LET	US\$	7.080,00	27.003,12	05/2022	31/05/2022	/ /	03/10/2022
6463294	PR	SPROUTED PROTEINS S.A.C.	LET	US\$	11.526,24	43.961,08	05/2021	28/05/2021	/ /	01/10/2021
6386547	PR	ANDITEC FUSION S.A.C.	LET	US\$	4.130,00	15.751,82	08/2020	01/07/2020	/ /	16/11/2020
6386552	PR	ANDITEC FUSION S.A.C.	LET	US\$	4.130,00	15.751,82	08/2020	01/07/2020	/ /	16/11/2020
6386553	PR	ANDITEC FUSION S.A.C.	LET	US\$	4.130,00	15.751,82	08/2020	01/07/2020	/ /	16/11/2020
6386555	PR	ANDITEC FUSION S.A.C.	LET	US\$	4.130,00	15.751,82	08/2020	01/07/2020	/ /	16/11/2020
6386550	PR	ANDITEC FUSION S.A.C.	LET	US\$	3.256,80	12.421,44	08/2020	01/07/2020	/ /	16/11/2020
6386548	PR	ANDITEC FUSION S.A.C.	LET	US\$	2.950,00	11.251,30	08/2020	01/07/2020	/ /	16/11/2020
6386551	PR	ANDITEC FUSION S.A.C.	LET	US\$	2.360,00	9.001,04	08/2020	01/07/2020	/ /	16/11/2020

**PR: Protestos, CJ: Cobranza Judicial, MO: Moras, PP: Procesos Penales

Comercio Exterior

Montos expresados en unidades de dólares

Muestra información reportada por la SUNAT desde el 07/02/2011

Resumen por Ejercicio

Ejercicio	Actividad	Número de Operaciones	Importe USD *	N° Países	3 países con mayor número de operaciones
2022	EXPORTACIÓN	3	86.804,45	3	COLOMBIA, INDIA, MEXICO
	IMPORTACIÓN	108	5.330.318,68	13	CHINA, INDIA, BRAZIL
2021	EXPORTACIÓN	6	240.220,00	2	COLOMBIA, CHINA
	IMPORTACIÓN	179	6.830.100,53	15	CHINA, INDIA, MALAYSIA
2020	IMPORTACIÓN	181	6.506.955,93	11	CHINA, INDIA, "KOREA, REPUBLIC OF"
2019	EXPORTACIÓN	2	53.395,00	2	INDIA, MEXICO
	IMPORTACIÓN	172	5.612.127,46	9	CHINA, INDIA, "KOREA, REPUBLIC OF"

Resumen por Meses

Actividad	Ejercicio	Mes	Número de Operaciones	Importe USD *	N° Países	3 países con mayor número de operaciones	
EXPORTACIÓN	2022	MAYO	1	13.780,19	1	INDIA	
		ABRIL	1	41.204,26	1	MEXICO	
		FEBRERO	1	31.820,00	1	COLOMBIA	
	2021	OCTUBRE	1	117.445,00	1	COLOMBIA	
		AGOSTO	1	64.010,00	1	COLOMBIA	
		JUNIO	1	28.120,00	1	COLOMBIA	
		MAYO	1	215,00	1	CHINA	
	2019	MARZO	1	22.340,00	1	COLOMBIA	
		FEBRERO	1	8.090,00	1	COLOMBIA	
		OCTUBRE	1	18.745,00	1	INDIA	
			MARZO	1	34.650,00	1	MEXICO
	IMPORTACIÓN	2022	NOVIEMBR	7	360.474,53	5	BRAZIL, CHINA, INDIA
			OCTUBRE	5	94.735,25	3	CHINA, INDIA, CHILE
			SETIEMBRE	18	1.017.672,11	8	CHINA, INDIA, MALAYSIA
AGOSTO			12	670.332,84	5	CHINA, INDIA, MALAYSIA	
JULIO			11	525.139,51	5	CHINA, BRAZIL, INDIA	
JUNIO			11	544.854,95	6	CHINA, INDIA, UNITED STATES	
MAYO			10	418.189,15	4	CHINA, INDIA, MEXICO	
ABRIL			4	84.952,43	2	INDIA, CHINA	
MARZO			9	723.466,21	4	CHINA, GERMANY, INDIA	
FEBRERO			9	464.138,84	5	CHINA, INDIA, MEXICO	
ENERO			12	426.362,86	5	INDIA, CHINA, BRAZIL	
2021			DICIEMBRE	13	749.898,74	4	CHINA, INDIA, "KOREA, REPUBLIC OF"
		NOVIEMBR	7	424.828,37	4	CHINA, SPAIN, INDIA	
		OCTUBRE	16	341.801,32	6	INDIA, CHINA, JAPAN	
		SETIEMBRE	17	626.554,62	6	CHINA, INDIA, MALAYSIA	
		AGOSTO	15	315.674,62	6	CHINA, INDIA, MEXICO	
		JULIO	18	636.716,16	7	CHINA, INDIA, ITALY	
		JUNIO	12	603.416,22	5	CHINA, INDIA, MALAYSIA	
		MAYO	18	733.759,19	7	CHINA, INDIA, SPAIN	
		ABRIL	18	999.827,93	4	CHINA, INDIA, MEXICO	
		MARZO	16	671.653,18	4	CHINA, MALAYSIA, INDIA	
		FEBRERO	12	241.563,60	3	INDIA, CHINA, UNITED STATES	
2020		ENERO	17	484.406,59	4	CHINA, INDIA, "KOREA, REPUBLIC OF"	
		DICIEMBRE	12	301.000,67	6	CHINA, INDIA, "KOREA, REPUBLIC OF"	
		NOVIEMBR	13	419.218,62	3	CHINA, INDIA, BRAZIL	
		OCTUBRE	12	258.798,65	6	CHINA, "KOREA, REPUBLIC OF", MALAYSIA	
		SETIEMBRE	19	756.471,17	3	CHINA, INDIA, "KOREA, REPUBLIC OF"	
		AGOSTO	16	511.677,44	5	CHINA, INDIA, "KOREA, REPUBLIC OF"	
		JULIO	29	1.410.110,49	4	CHINA, INDIA, "KOREA, REPUBLIC OF"	
		JUNIO	27	948.243,02	6	CHINA, INDIA, MEXICO	
		MAYO	15	328.221,39	3	CHINA, INDIA, MALAYSIA	
		ABRIL	7	221.339,32	2	CHINA, "KOREA, REPUBLIC OF"	
2019		MARZO	11	653.897,52	3	CHINA, INDIA, MALAYSIA	
	FEBRERO	4	11.767,35	3	INDIA, CHILE, CHINA		
	ENERO	16	686.210,27	4	CHINA, INDIA, "KOREA, REPUBLIC OF"		
	DICIEMBRE	19	614.129,81	5	CHINA, INDIA, "KOREA, REPUBLIC OF"		

	NOVIEMBR	14	265.295,41	4	CHINA, INDIA, ITALY
	OCTUBRE	16	486.327,60	4	CHINA, INDIA, MALAYSIA
	SETIEMBRE	17	589.277,08	4	CHINA, INDIA, MEXICO
	AGOSTO	16	592.685,08	3	CHINA, INDIA, "KOREA, REPUBLIC OF"
	JULIO	13	359.794,76	4	INDIA, CHINA, BRAZIL
	JUNIO	8	449.742,06	3	CHINA, INDIA, UNITED STATES
	MAYO	18	881.288,23	3	CHINA, INDIA, MALAYSIA
	ABRIL	12	249.568,10	4	CHINA, INDIA, MEXICO
	MARZO	11	310.822,28	4	INDIA, CHINA, BRAZIL
	FEBRERO	9	196.367,02	3	CHINA, INDIA, MALAYSIA
	ENERO	19	616.830,04	4	CHINA, INDIA, "KOREA, REPUBLIC OF"

PUBLICACIÓN DIARIO "EL PERUANO"

Reporte Otros Créditos

Institución	ENE 2023		FEB 2023		MAR 2023		ABR 2023		MAY 2023		JUN 2023	
	Monto *	Dias V.	Monto *	Dias V.	Monto *	Dias V.	Monto *	Dias V.	Monto *	Dias V.	Monto *	Dias V.

Institución	JUL 2022		AGO 2022		SET 2022		OCT 2022		NOV 2022		DIC 2022	
	Monto *	Dias V.	Monto *	Dias V.	Monto *	Dias V.	Monto *	Dias V.	Monto *	Dias V.	Monto *	Dias V.

Reporte Otros Créditos por entidades

Sin Información