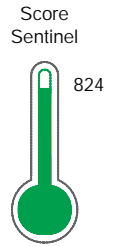


El reporte contiene solo los títulos seleccionados

- Información General
- Consulta Rápida
- Principales Acreedores
- Detalle Variación
- Posición Histórica
- Gráficos
- Rep. Vencidos
- Rep. SBS/Microf.
- SBS/Microf. Entidades
- Rectificaciones SBS
- Avalados/Avalistas
- Hechos de Importancia
- Documentos CCL
- Detalle de Vencidos
- Comercio Exterior
- Otros Créditos
- Otros Créd. Entidades
- Otros Rep. Negativos

RUC 20501424774 - ANOVO PERU S.A.C.

Fecha Proceso	Tipo Doc.	N. Doc.	Nota	Deuda Total *	Var.	Actual	Previo	12m
23/02/2022	RUC	20501424774	0.000	0,00				



Riesgo Muy Bajo

**\* La persona consultada cuenta con los siguientes créditos e indicadores.**

Línea de Crédito

## Sentinel Sabio

Bancarizado: SI

### Recomendación de Sentinel Sabio

Evaluación Crediticia



**APROBAR**  
Producto Générico

Detalle:

- Cumple con todas las reglas de evaluación

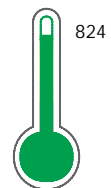
Cuota Estimada Mensual

S/ 0.00



### Score Sentinel

Nivel de Riesgo



Riesgo Muy Bajo

Recomendación:

En este nivel de riesgo, 8 de 100 empresas podrían caer en incumplimiento en los próximos 12 meses

## Información General

### Datos Principales

09/02/2022: Última actualización de información reportada por SUNAT

Razón Social:	ANOVO PERU S.A.C.		
Nombre Comercial:	ANOVO PERU S.A.C.		
Tipo de Contribuyente:	SOCIEDAD ANONIMA CERRADA		
Estado de Contribuyente:	ACTIVO	Condición del Contribuyente:	HABIDO
Inicio de Actividades:	04/01/2001		
Tamaño contribuyente:	PRINCIPAL	Dependencia:	INTENDENCIA LIMA PRICO
Actividad Económica Principal	TELECOMUNICACIONES		
Actividad Económica Secundaria 1	-	Actividad Económica Secundaria 2	-
Fecha Inscripción RRPP:	24/01/2001	Número de Partida Registral:	-
Folio:	-	Asiento:	-

Agente de retención

### Direcciones Registradas

Dirección	Fuente
AVENIDA OSCAR R. BENAVIDES NRO 366 URBANIZACION EL PINO SAN LUIS - LIMA - LIMA	SUNAT - DOMICILIO FISCAL
AVENIDA REPUBLICA DE ARGENTINA NRO. 3131 INT. V URBANIZACION ROMA LIMA - LIMA - LIMA	SUNAT - DEPOSITO

### Representantes Legales

Nro Documento	Nombre de Representante	Act	Pre	12m	Fecha desde que ocupa Cargo	Cargo
00001543935	JORDAN CORDOVA JULIO CESAR				06/02/2017	GERENTE GENERAL
00494247	QUIÑONES FLORES GUERRA PEDRO JOSE				08/03/2017	APODERADO
10222714	ALFARO EFFIO GUILLERMO WALTER				11/10/2016	APODERADO
41443839	CUADROS BASIS CLAUDIA VANESSA				15/06/2016	APODERADO

### Empresas Relacionadas a:

#### QUIÑONES FLORES GUERRA PEDRO JOSE

Ruc	Razón Social	Semáforos			Fecha desde que ocupa Cargo	Cargo	Estado
		Act	Pre	12m			
20267163228	INGRAM MICRO S.A.C.				08/02/2017	APODERADO	ACTIVO
20604173907	JUNTA DE PROPIETARIOS EDIFICIO DALI				12/10/2020	PRESIDENTE	ACTIVO

#### ALFARO EFFIO GUILLERMO WALTER

Ruc	Razón Social	Semáforos			Fecha desde que ocupa Cargo	Cargo	Estado
		Act	Pre	12m			
20600639375	DILUXAL SOCIEDAD ANONIMA CERRADA - DILUXAL S.A.C.				18/08/2015	GERENTE GENERAL	ACTIVO

#### CUADROS BASIS CLAUDIA VANESSA

Ruc	Razón Social	Semáforos			Fecha desde que ocupa Cargo	Cargo	Estado
		Act	Pre	12m			
20549186662	ANDAMIOS ANDERSON PERU S.A.C.				06/07/2012	APODERADO	BAJA DE OFICIO

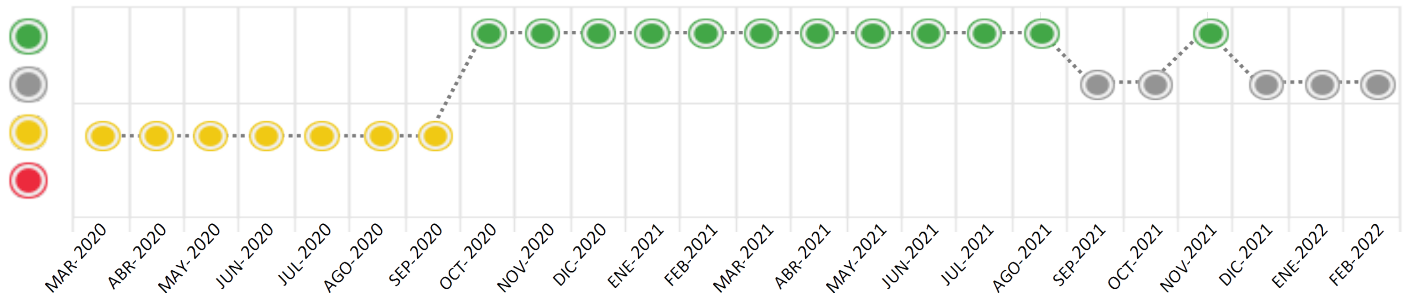
## Consulta Rápida

## Documento de identidad consultado

Fecha Proceso	Tipo Doc.	N. Doc.	Nombre o Raz. Social	Nota	Deuda Total *	Var.	Actual	Previo	12m
23/02/2022	RUC	20501424774	ANOVO PERU S.A.C.	0.000	0,00	%	●	●	●

Montos expresados en unidades de soles\*

Semáforos de los últimos 24 meses



Semáforo	Descripción
●	No registra información de deudas
●	Minimo Riesgo: Sin deudas vencidas
●	Mediano Riesgo: Deudas con poco atraso*
●	Alto Riesgo: Deudas con atraso significativo*

\*Semáforo deuda menor: Deuda vencida menor S/ 100 personas naturales o menor S/ 500 personas jurídicas

Verde: 0 <= Sem. < 0.001  
 Amarillo: 0.001 <= Sem. <= 2  
 Rojo: 2 < Sem. <= 6

Variación	Descripción
▼	Variación Negativa: La nueva información reportada ha incrementado tu riesgo crediticio
▲	Variación Positiva: La nueva información ha mejorado tu posición de riesgo
%	Variación Porcentual Positiva: El monto total reportado por la SBS/Microfinanzas o número de instituciones financieras ha aumentado
%	Variación Porcentual Negativa: El monto total reportado por la SBS/Microfinanzas o número de instituciones financieras ha disminuido
≡	Aproximadamente igual o igual

## Detalle de la deuda SBS/Microfinanzas

Entidad	Deuda Anterior			Deuda a FEB 2022				Rect. (1)	Disc.
	AGO 2021	NOV 2021	ENE 2022	Fecha Inf.	Calif. (2)	Monto *	Días Venc.		
BBVA	648,66	16.881,01	0,00	31/01/2022	NOR	0,00			
SCOTIABANK	0,00	0,00	0,00	31/01/2022	SCAL	0,00			
<b>TOTAL</b>	<b>648,66</b>	<b>16.881,01</b>							

(1) Ver detalle en el cuadro de Rectificaciones SBS

(2) NOR: Normal, CPP: Con Problemas Potenciales, DEF: Deficiente, DUD: Dudoso, PER: Pérdida, SCAL: Sin Calificación

## Detalle de la deuda de Otros Créditos

Entidad	Deuda Anterior			Deuda a FEB 2022				Disc.
	AGO 2021	NOV 2021	ENE 2022	Fecha Inf.	Calif. (2)	Monto *	Días Venc.	
<b>TOTAL</b>								

(2) NOR: Normal, CPP: Con Problemas Potenciales, DEF: Deficiente, DUD: Dudoso, PER: Pérdida, SCAL: Sin Calificación

## Detalle de vencidos

# Doc	Fuente - Acreedor	Monto *	Días Venc.
-------	-------------------	---------	------------

## Utilización de Líneas de Crédito

Instituciones	**	Línea Aprobada	Línea No Utilizada	Línea Utilizada	% L. Ut.
BBVA	TOT		76.860,00		
<b>TOTAL</b>			<b>76.860,00</b>		<b>0%</b>

\*\*(TOT): Otras Tarjetas de Crédito

## Principales Acreedores

Montos expresados en unidades de soles\*

## Resumen de Deudas

Descripción de la Deuda	Monto *	Días
Deuda total SBS al 31/01/2022		
% Calificación normal		
Peor Calificación (2)		
Otros Créditos	0,00	****

## Detalle de deuda SBS/Microfinanzas

Institución SBS	Calif. (2)	Saldo *	% Ven.	Días Venc.	Rect.(1)
SCOTIABANK	SCAL	0,00	0,00		
BBVA	NOR	0,00	0,00		
<b>Deuda Total SBS/MicroFinanzas</b>		<b>0,00</b>	<b>0</b>		

## Detalle de Riesgos SBS/Microfinanzas

Concepto	Saldo *
Deuda Directa	0,00
Deuda Indirecta	0,00
Deuda Castigada	0,00
Deuda Total SBS/MicroFinanzas	0,00
Línea Tarj. Cred. No utilizada	76.860,00
Total Riesgo SBS/MicroFinanzas	76.860,00

## Detalle de deuda Otros Créditos

Empresa	Calif. (2)	Saldo *	% Ven.	Días Venc.	Disc.
Deuda Total Otros Créditos		0,00	0		

## Detalle de vencidos

# Doc	Fuente - Acreedor	Monto *	Días Venc.
-------	-------------------	---------	------------

## Detalle Variación

Montos expresados en unidades de soles\*

## Resumen de la variación

Descripción de la deuda	24/01/2022	23/02/2022	Variación
Score			0.000
Nro. Entidades SBS/Microf.		0	0
Riesgo Total SBS/Microf. *			
Deuda Directa			0,00
Deuda Indirecta			0,00
Deuda Castigada			0,00

Variación del Riesgo Total SBS/Microf. *	Antes	23/02/2022	Variación
Último Mes	0,00	0,00	0,00
Último Trimestre	16.881,01	0,00	-16.881,01
Último Semestre	648,66	0,00	-648,66
Último Año	1.394.174,00	0,00	-1.394.174,00

Calificación SBS/Microf.	24/01/2022	23/02/2022	Variación
% NOR (Normal)	0.00	0.00	0.00
% CPP (Con Problemas Potenciales)	0.00	0.00	0.00
% DEF (Deficiente)	0.00	0.00	0.00
% DUD (Dudoso)	0.00	0.00	0.00
% PER (Pérdida)	0.00	0.00	0.00

Deuda vencida *	24/01/2022	23/02/2022	Variación
Total deuda vencida	0,00	0,00	0,00
Deuda por Otros Créditos *	24/01/2022	23/02/2022	Variación

Total deuda otros créditos	0,00	0,00	0,00
----------------------------	------	------	------

## Detalle de la variación

Fuente - Acreedor *	24/01/2022	23/02/2022	Variación
---------------------	------------	------------	-----------

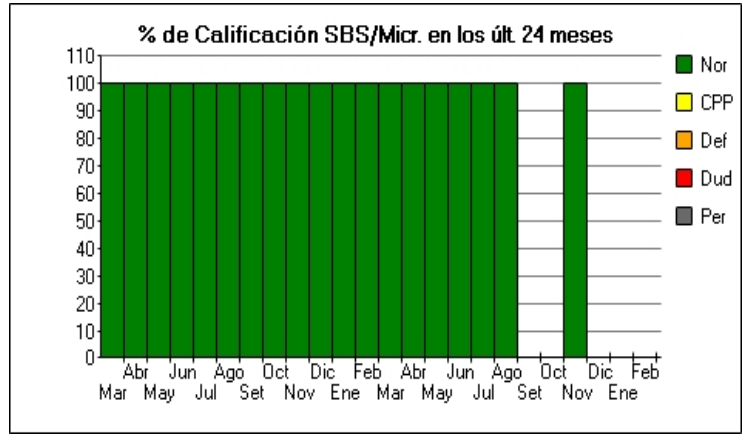
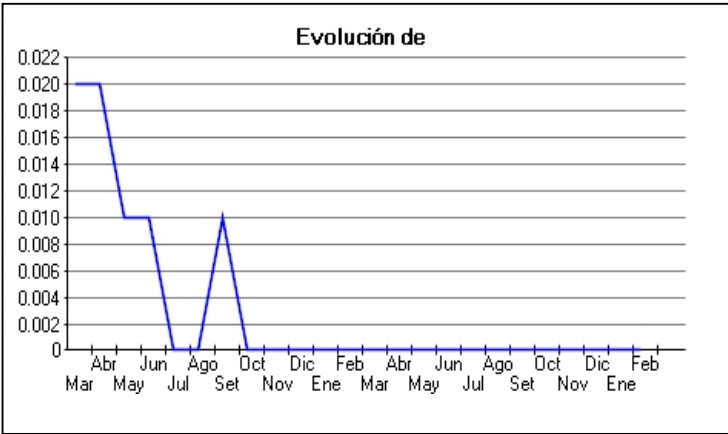
## Posición Histórica

Montos expresados en unidades de soles\*

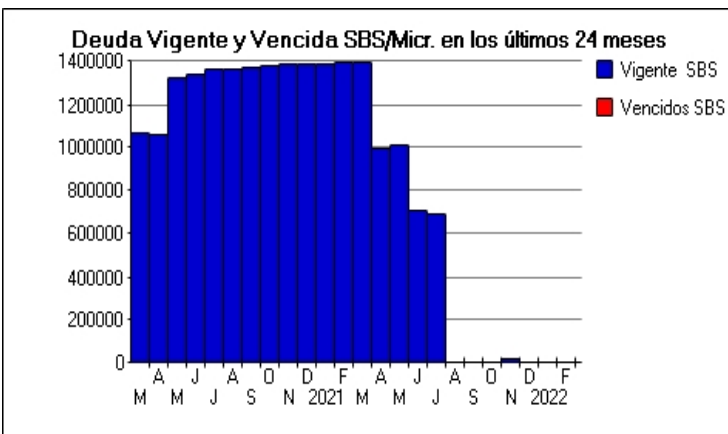
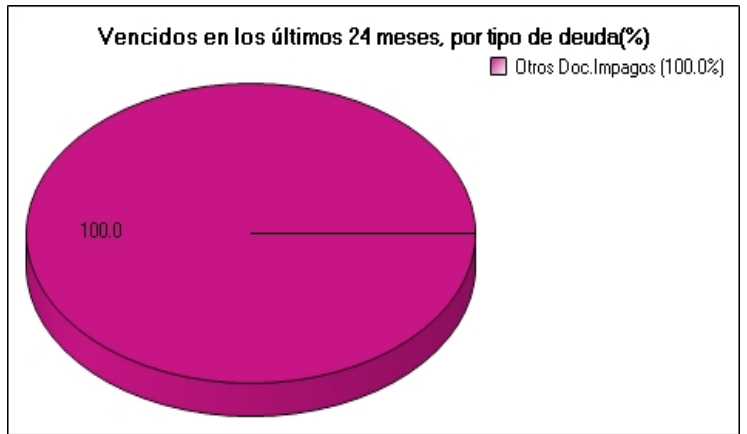
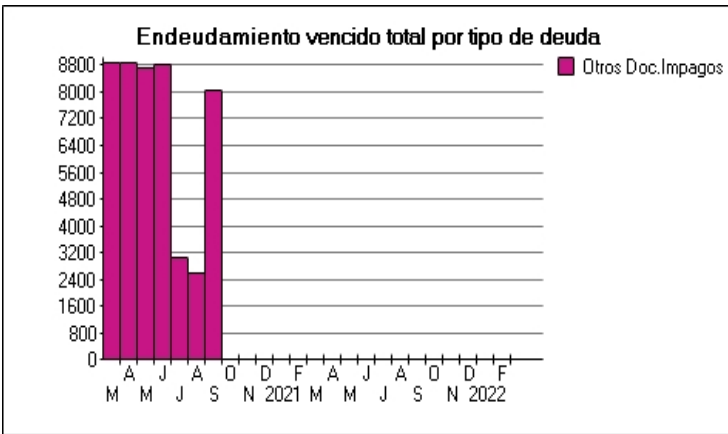
Fecha de Proceso	Sema. Actual	Sem. Riesgo	Var.	Superintendencia de Banca y Seguros (SBS/Microfinan.)				Otros Créditos	Otros Vencidos *				Ctas. Cerr./Anu.		Otros Repor. Negati.	
				# Enti.	Deuda Total *	% Cali. normal	Peor Califi.(2)		Deuda Vencida *	Protestos	Docs. Impagos	Deuda Tributaria	Deuda Laboral	Cta. Cte.		Tar. Créd.
23/02/2022	●	0.000	⊘	2	0,00	0.00		0,00	0,00	0,00	0,00	0,00	0,00	0	0	0
24/01/2022	●	0.000	⊘	2	0,00	0.00		0,00	0,00	0,00	0,00	0,00	0,00	0	0	0
21/12/2022	●	0.000	⊘	2	0,00	0.00		0,00	0,00	0,00	0,00	0,00	0,00	0	0	0
23/11/2022	●	0.000	▲	2	16.881,01	100.00	NOR	0,00	0,00	0,00	0,00	0,00	0,00	0	0	0
22/10/2022	●	0.000	⊘	2	0,00	0.00		0,00	0,00	0,00	0,00	0,00	0,00	0	0	0
23/09/2022	●	0.000	⊘	2	0,00	0.00		0,00	0,00	0,00	0,00	0,00	0,00	0	0	0
23/08/2022	●	0.000	⊘	2	648,66	100.00	NOR	0,00	0,00	0,00	0,00	0,00	0,00	0	0	0
24/07/2022	●	0.000	⊘	2	694.440,00	100.00	NOR	0,00	0,00	0,00	0,00	0,00	0,00	0	0	0
23/06/2022	●	0.000	⊘	2	708.017,86	100.00	NOR	0,00	0,00	0,00	0,00	0,00	0,00	0	0	0
24/05/2022	●	0.000	⊘	2	1.014.063,93	100.00	NOR	0,00	0,00	0,00	0,00	0,00	0,00	0	0	0
23/04/2022	●	0.000	⊘	2	999.362,00	100.00	NOR	0,00	0,00	0,00	0,00	0,00	0,00	0	0	0
25/03/2022	●	0.000	⊘	2	1.396.834,00	100.00	NOR	0,00	0,00	0,00	0,00	0,00	0,00	0	0	0
26/02/2022	●	0.000	⊘	2	1.394.174,00	100.00	NOR	0,00	0,00	0,00	0,00	0,00	0,00	0	0	0
23/01/2022	●	0.000	⊘	2	1.389.386,00	100.00	NOR	0,00	0,00	0,00	0,00	0,00	0,00	0	0	0
22/12/2022	●	0.000	⊘	2	1.385.662,00	100.00	NOR	0,00	0,00	0,00	0,00	0,00	0,00	0	0	0
25/11/2022	●	0.000	⊘	2	1.387.258,00	100.00	NOR	0,00	0,00	0,00	0,00	0,00	0,00	0	0	0
24/10/2022	●	0.000	⊘	2	1.383.002,00	100.00	NOR	0,00	0,00	0,00	0,00	0,00	0,00	0	0	0
15/10/2022	●	0.000	▲	2	1.368.904,00	100.00	NOR	0,00	0,00	0,00	0,00	0,00	0,00	0	0	0
01/10/2022	●	0.011	⊘	2	1.368.904,00	100.00	NOR	0,00	0,00	0,00	8.184,51	0,00	0,00	0	0	0
28/09/2022	●	0.011	⊘	2	1.368.904,00	100.00	NOR	0,00	0,00	0,00	8.029,78	0,00	0,00	0	0	0
25/09/2022	●	0.011	⊘	2	1.364.599,77	100.00	NOR	0,00	0,00	0,00	8.029,78	0,00	0,00	0	0	0
01/09/2022	●	0.003	⊘	2	1.364.599,77	100.00	NOR	0,00	0,00	0,00	2.624,52	0,00	0,00	0	0	0
24/08/2022	●	0.003	⊘	2	1.364.599,77	100.00	NOR	0,00	0,00	0,00	2.622,80	0,00	0,00	0	0	0
05/08/2022	●	0.003	⊘	2	1.367.308,00	100.00	NOR	0,00	0,00	0,00	2.622,80	0,00	0,00	0	0	0
03/08/2022	●	0.004	⊘	2	1.367.308,00	100.00	NOR	0,00	0,00	0,00	3.042,26	0,00	0,00	0	0	0
24/07/2022	●	0.004	⊘	2	1.367.308,00	100.00	NOR	0,00	0,00	0,00	3.036,85	0,00	0,00	0	0	0
07/07/2022	●	0.004	⊘	2	1.340.514,93	100.00	NOR	0,00	0,00	0,00	3.036,85	0,00	0,00	0	0	0
23/06/2022	●	0.013	⊘	2	1.340.514,93	100.00	NOR	0,00	0,00	0,00	8.806,20	0,00	0,00	0	0	0
02/06/2022	●	0.013	⊘	2	1.325.014,00	100.00	NOR	0,00	0,00	0,00	8.806,20	0,00	0,00	0	0	0
29/05/2022	●	0.013	⊘	2	1.325.014,00	100.00	NOR	0,00	0,00	0,00	8.707,12	0,00	0,00	0	0	0
25/05/2022	●	0.013	⊘	2	1.325.014,00	100.00	NOR	0,00	0,00	0,00	8.707,12	0,00	0,00	0	0	0
04/05/2022	●	0.016	⊘	2	1.062.045,00	100.00	NOR	0,00	0,00	0,00	8.707,12	0,00	0,00	0	0	0
27/04/2022	●	0.016	⊘	2	1.062.045,00	100.00	NOR	0,00	0,00	0,00	8.886,83	0,00	0,00	0	0	0
21/04/2022	●	0.016	⊘	2	1.066.082,96	100.00	NOR	0,00	0,00	0,00	8.886,83	0,00	0,00	0	0	0
02/04/2022	●	0.016	⊘	2	1.066.082,96	100.00	NOR	0,00	0,00	0,00	8.886,83	0,00	0,00	0	0	0
27/03/2022	●	0.016	▼	2	1.066.082,96	100.00	NOR	0,00	0,00	0,00	8.854,58	0,00	0,00	0	0	0
20/03/2022	●	0.000	⊘	2	1.066.082,96	100.00	NOR	0,00	0,00	0,00	0,00	0,00	0,00	0	0	0

**Gráficos**

Montos expresados en unidades de soles\*



NOR: Normal, CPP: Con Problemas Potenciales, DEF: Deficiente, DUD: Dudoso, PER: Pérdida, SCAL: Sin Calificación



## Reporte de Vencidos

Montos expresados en unidades de soles\*

Fuente - Acreedor	NOV 2021			DIC 2021			ENE 2022			FEB 2022		
	# Docs.	Monto *	Dias V.	# Docs.	Monto *	Dias V.	# Docs.	Monto *	Dias V.	# Docs.	Monto *	Dias V.

Montos expresados en unidades de soles\*

Fuente - Acreedor	JUL 2021			AGO 2021			SET 2021			OCT 2021		
	# Docs.	Monto *	Dias V.	# Docs.	Monto *	Dias V.	# Docs.	Monto *	Dias V.	# Docs.	Monto *	Dias V.

Montos expresados en unidades de soles\*

Fuente - Acreedor	MAR 2021			ABR 2021			MAY 2021			JUN 2021		
	# Docs.	Monto *	Dias V.	# Docs.	Monto *	Dias V.	# Docs.	Monto *	Dias V.	# Docs.	Monto *	Dias V.

## Reporte SBS/Microfinanzas

Montos expresados en unidades de soles\*

Última fecha reportada por la SBS : 31/01/2022

ULTIMOS 6 MESES		SET 2021 (SBS: AGO 2021)	OCT 2021 (SBS: SET 2021)	NOV 2021 (SBS: OCT 2021)	DIC 2021 (SBS: NOV 2021)	ENE 2022 (SBS: DIC 2021)	FEB 2022 (SBS: ENE 2022)
% Porcentaje de Calificación	NOR (Normal)	0.00	0.00	100.00	0.00	0.00	0.00
	CPP (Con Problemas Pote.)	0.00	0.00	0.00	0.00	0.00	0.00
	DEF (Deficiente)	0.00	0.00	0.00	0.00	0.00	0.00
	DUD (Dudoso)	0.00	0.00	0.00	0.00	0.00	0.00
	PER (Pérdida)	0.00	0.00	0.00	0.00	0.00	0.00

Institución	SET 2021 (SBS: AGO 2021)		OCT 2021 (SBS: SET 2021)		NOV 2021 (SBS: OCT 2021)		DIC 2021 (SBS: NOV 2021)		ENE 2022 (SBS: DIC 2021)		FEB 2022 (SBS: ENE 2022)	
	Monto *	Dias V.	Monto *	Dias V.	Monto *	Dias V.	Monto *	Dias V.	Monto *	Dias V.	Monto *	Dias V.
BBVA	0,00		0,00		16.881,01		0,00		0,00		0,00	
SCOTIABANK	0,00		0,00		0,00		0,00		0,00		0,00	
TOTAL	0,00		0,00		16.881,01		0,00		0,00		0,00	

Última fecha reportada por la SBS : 31/01/2022

Operación	SET 2021 (SBS: AGO 2021)		OCT 2021 (SBS: SET 2021)		NOV 2021 (SBS: OCT 2021)		DIC 2021 (SBS: NOV 2021)		ENE 2022 (SBS: DIC 2021)		FEB 2022 (SBS: ENE 2022)	
	Monto *	Dias V.	Monto *	Dias V.	Monto *	Dias V.	Monto *	Dias V.	Monto *	Dias V.	Monto *	Dias V.
RESUMEN												
- Total Deuda					16.881,01							
- Línea No Utilizada	81.680,00		82.680,00		62.898,99		81.240,00		79.740,00		76.860,00	
- Garantías	8,00		8,00		7,00		8,00		7,00		7,00	
CREDITOS DIRECTOS												
- CRÉDITOS VIGENTES					16.881,01							
-- GranE: Cred. Rev. Línea Tarj. Crédito					16.881,01							
LINEA NO UTIL. Y CRED. NO DESEMB.												
- LinCredTarjetaCrédito	81.680,00		82.680,00		62.898,99		81.240,00		79.740,00		76.860,00	
GARANTIAS												
- GARANTIAS RECIBIDAS	8,16		8,26		7,96		8,12		7,96		7,68	
-- GtíasNoPref(AvalyFianza)	8,16		8,26		7,96		8,12		7,96		7,68	

Montos expresados en unidades de soles\*

Última fecha reportada por la SBS : 31/01/2022

6 MESES ANTERIORES		MAR 2021 (SBS: FEB 2021)	ABR 2021 (SBS: MAR 2021)	MAY 2021 (SBS: ABR 2021)	JUN 2021 (SBS: MAY 2021)	JUL 2021 (SBS: JUN 2021)	AGO 2021 (SBS: JUL 2021)
% Porcentaje de Calificación	NOR (Normal)	100.00	100.00	100.00	100.00	100.00	100.00
	CPP (Con Problemas Pote.)	0.00	0.00	0.00	0.00	0.00	0.00
	DEF (Deficiente)	0.00	0.00	0.00	0.00	0.00	0.00
	DUD (Dudoso)	0.00	0.00	0.00	0.00	0.00	0.00
	PER (Pérdida)	0.00	0.00	0.00	0.00	0.00	0.00



Institución	MAR 2021 (SBS: FEB 2021)		ABR 2021 (SBS: MAR 2021)		MAY 2021 (SBS: ABR 2021)		JUN 2021 (SBS: MAY 2021)		JUL 2021 (SBS: JUN 2021)		AGO 2021 (SBS: JUL 2021)	
	Monto *	Dias V.	Monto *	Dias V.	Monto *	Dias V.	Monto *	Dias V.	Monto *	Dias V.	Monto *	Dias V.
BBVA	1.396.834,00		999.362,00		1.014.063,93		708.017,86		694.440,00		648,66	
SCOTIABANK	0,00		0,00		0,00		0,00		0,00		0,00	
TOTAL	1.396.834,00		999.362,00		1.014.063,93		708.017,86		694.440,00		648,66	

Última fecha reportada por la SBS : 31/01/2022

Operación	MAR 2021 (SBS: FEB 2021)		ABR 2021 (SBS: MAR 2021)		MAY 2021 (SBS: ABR 2021)		JUN 2021 (SBS: MAY 2021)		JUL 2021 (SBS: JUN 2021)		AGO 2021 (SBS: JUL 2021)	
	Monto *	Dias V.	Monto *	Dias V.	Monto *	Dias V.	Monto *	Dias V.	Monto *	Dias V.	Monto *	Dias V.
RESUMEN												
- Total Deuda	1.396.834,00		999.362,00		1.014.063,93		708.017,86		694.440,00		648,66	
- Línea No Utilizada	72.980,00		75.140,00		69.018,08		74.672,14		77.160,00		80.151,34	
- Garantías	7,00		7,00		7,00		7,00		7,00		8,00	
CREDITOS DIRECTOS												
- CRÉDITOS VIGENTES					6.721,93		1.687,86				648,66	
-- GranE: Cred.Rev.LíneaTarj. Crédito					6.721,93		1.687,86				648,66	
CREDITOS INDIRECTOS												
- CartasFianzaOtorgadas	1.396.834,00		999.362,00		1.007.342,00		706.330,00		694.440,00			
LINEA NO UTIL. Y CRED. NO DESEMB.												
- LinCredTarjetaCrédito	72.980,00		75.140,00		69.018,08		74.672,14		77.160,00		80.151,34	
GARANTIAS												
- GARANTIAS RECIBIDAS	7,28		7,50		7,56		7,62		7,70		8,08	
-- GtiasNoPref(AvalyFianza)	7,28		7,50		7,56		7,62		7,70		8,08	

## Reporte SBS/Microfinanzas por entidades

Reportado por : BBVA

Última fecha reportada por la SBS : 31/01/2022

Operación	SET 2021 (SBS: AGO2021)		OCT 2021 (SBS: SET2021)		NOV 2021 (SBS: OCT2021)		DIC 2021 (SBS: NOV2021)		ENE 2022 (SBS: DIC2021)		FEB 2022 (SBS: ENE2022)	
	Monto *	Dias V.	Monto *	Dias V.	Monto *	Dias V.	Monto *	Dias V.	Monto *	Dias V.	Monto *	Dias V.
Calificación (2)	NOR		NOR		NOR		NOR		NOR		NOR	
RESUMEN												
- Total Deuda					16.881,01							
- Línea No Utilizada	81.680,00		82.680,00		62.898,99		81.240,00		79.740,00		76.860,00	
CREDITOS DIRECTOS												
- CRÉDITOS VIGENTES					16.881,01							
-- GranE: Cred.Rev.LíneaTarj. Crédito					16.881,01							
LINEA NO UTIL. Y CRED. NO DESEMB.												
- LinCredTarjetaCrédito	81.680,00		82.680,00		62.898,99		81.240,00		79.740,00		76.860,00	

Última fecha reportada por la SBS : 31/01/2022

Operación	MAR 2021 (SBS: FEB2021)		ABR 2021 (SBS: MAR2021)		MAY 2021 (SBS: ABR2021)		JUN 2021 (SBS: MAY2021)		JUL 2021 (SBS: JUN2021)		AGO 2021 (SBS: JUL2021)	
	Monto *	Dias V.	Monto *	Dias V.	Monto *	Dias V.	Monto *	Dias V.	Monto *	Dias V.	Monto *	Dias V.
Calificación (2)	NOR		NOR		NOR		NOR		NOR		NOR	
RESUMEN												
- Total Deuda	1.396.834,00		999.362,00		1.014.063,93		708.017,86		694.440,00		648,66	
- Línea No Utilizada	72.980,00		75.140,00		69.018,08		74.672,14		77.160,00		80.151,34	
CREDITOS DIRECTOS												
- CRÉDITOS VIGENTES					6.721,93		1.687,86				648,66	
-- GranE: Cred.Rev.LíneaTarj. Crédito					6.721,93		1.687,86				648,66	
CREDITOS INDIRECTOS												
- CartasFianzaOtorgadas	1.396.834,00		999.362,00		1.007.342,00		706.330,00		694.440,00			
LINEA NO UTIL. Y CRED. NO DESEMB.												
- LinCredTarjetaCrédito	72.980,00		75.140,00		69.018,08		74.672,14		77.160,00		80.151,34	

Reportado por : SCOTIABANK

Última fecha reportada por la SBS : 31/01/2022

Operación	SET 2021 (SBS: AGO2021)		OCT 2021 (SBS: SET2021)		NOV 2021 (SBS: OCT2021)		DIC 2021 (SBS: NOV2021)		ENE 2022 (SBS: DIC2021)		FEB 2022 (SBS: ENE2022)	
	Monto *	Dias V.	Monto *	Dias V.	Monto *	Dias V.	Monto *	Dias V.	Monto *	Dias V.	Monto *	Dias V.
Calificación (2)	SCAL		SCAL		SCAL		SCAL		SCAL		SCAL	
RESUMEN												
- Garantías	8,00		8,00		7,00		8,00		7,00		7,00	
GARANTIAS												
- GARANTIAS RECIBIDAS	8,16		8,26		7,96		8,12		7,96		7,68	
-- GtiasNoPref(AvalyFianza)	8,16		8,26		7,96		8,12		7,96		7,68	

Última fecha reportada por la SBS : 31/01/2022

Operación	MAR 2021 (SBS: FEB2021)		ABR 2021 (SBS: MAR2021)		MAY 2021 (SBS: ABR2021)		JUN 2021 (SBS: MAY2021)		JUL 2021 (SBS: JUN2021)		AGO 2021 (SBS: JUL2021)	
	Monto *	Dias V.	Monto *	Dias V.	Monto *	Dias V.	Monto *	Dias V.	Monto *	Dias V.	Monto *	Dias V.
Calificación (2)	SCAL		SCAL		SCAL		SCAL		SCAL		SCAL	
RESUMEN												
- Garantías	7,00		7,00		7,00		7,00		7,00		8,00	
GARANTIAS												
- GARANTIAS RECIBIDAS	7,28		7,50		7,56		7,62		7,70		8,08	
-- GtiasNoPref(AvalyFianza)	7,28		7,50		7,56		7,62		7,70		8,08	

## Rectificaciones SBS

Entidad	Periodo SBS	Cuenta	Concepto Rectificación	Dice	Debe Decir
---------	-------------	--------	------------------------	------	------------

## Aval/Codeudor

Montos expresados en unidades de soles\*

Es Avalista de:

Información reportada por la SBS al 31/12/2021

Tipo Doc	Nro Documento	Nombre/Razón Social	Act	Pre	12m
----------	---------------	---------------------	-----	-----	-----

Montos expresados en unidades de soles\*

Quiénes lo Avalan:

Información reportada por la SBS al 31/12/2021

Tipo Doc	Nro Documento	Nombre/Razón Social	Act	Pre	12m
----------	---------------	---------------------	-----	-----	-----

Montos expresados en unidades de soles\*

Es Avalista de:

Información Reportada por Entidades de Microfinanzas / Otros Créditos

Tipo Doc	Nro Documento	Nombre/Razón Social	Act	Pre	12m
----------	---------------	---------------------	-----	-----	-----

Montos expresados en unidades de soles\*

Quiénes lo Avalan:

Información Reportada por Entidades de Microfinanzas / Otros Créditos

Tipo Doc	Nro Documento	Nombre/Razón Social	Act	Pre	12m
----------	---------------	---------------------	-----	-----	-----

## Documentos Protestados como Deudor/Aceptante

Montos expresados en unidades\*

Reportado por la Cámara de Comercio de Lima (CCL)

## Documentos Protestados sin Regularizar

	# Doc	Monto (S/) *	Max Días Venc.
Total:	0	0,00	

Tipo de Cambio 3.756

Nro. Secuencia	Tip. Reg.	Acreedor/Girador	Tipo Doc.	Moneda	Monto *	Monto * (S/)	Boletín	F. Protesto	F. Venc.	Días Venc.
----------------	-----------	------------------	-----------	--------	---------	--------------	---------	-------------	----------	------------

\*\*PR: Protestos, CJ: Cobranza Judicial, MO: Moras, PP: Procesos Penales

Montos expresados en unidades\*

Reportado por la Cámara de Comercio de Lima (CCL)

## Documentos Protestados Regularizados

	# Doc	Monto (S/) *
Total:	0	0,00

Nro. Secuencia	Tip. Reg.	Acreedor/Girador	Tipo Doc.	Moneda	Monto *	Monto * (S/)	Boletín	F. Protesto	F. Venc.	F. Reg
----------------	-----------	------------------	-----------	--------	---------	--------------	---------	-------------	----------	--------

\*\*PR: Protestos, CJ: Cobranza Judicial, MO: Moras, PP: Procesos Penales

## Detalle de Vencidos

## Comercio Exterior

Montos expresados en unidades de dolares

Muestra información reportada por la SUNAT desde el 07/02/2011

## Resumen por Ejercicio

Ejercicio	Actividad	Número de Operaciones	Importe USD *	N° Países	3 países con mayor número de operaciones
2021	EXPORTACIÓN	10	1.038.267,30	2	UNITED STATES, HONG KONG
	IMPORTACIÓN	1	2.097,22	1	CHINA
2020	IMPORTACIÓN	2	6.500,31	1	CHINA
2019	EXPORTACIÓN	1	14.000,00	1	MEXICO
	IMPORTACIÓN	28	121.997,84	8	CHINA, THAILAND, TAIWAN
2018	EXPORTACIÓN	4	64.984,41	3	TAIWAN, HONG KONG, HUNGARY
	IMPORTACIÓN	81	14.928.005,52	10	CHINA, TAIWAN, THAILAND

## Resumen por Meses

Actividad	Ejercicio	Mes	Número de Operaciones	Importe USD *	N° Países	3 países con mayor número de operaciones	
EXPORTACIÓN	2021	DICIEMBRE	2	100.423,19	1	UNITED STATES	
		NOVIEMBRE	2	76.248,64	1	UNITED STATES	
		OCTUBRE	2	157.706,26	1	UNITED STATES	
		SEPTIEMBRE	1	90.612,86	1	UNITED STATES	
		AGOSTO	2	607.192,30	1	UNITED STATES	
	2019	2019	FEBRERO	1	6.084,05	1	HONG KONG
		2019	ENERO	1	14.000,00	1	MEXICO
		2018	DICIEMBRE	1	46.901,12	1	HONG KONG
			AGOSTO	1	4.666,00	1	HUNGARY
			JUNIO	1	5.811,56	1	TAIWAN
2018	FEBRERO	1	7.605,73	1	TAIWAN		
IMPORTACIÓN	2021	FEBRERO	1	2.097,22	1	CHINA	
	2020	OCTUBRE	1	2.151,49	1	CHINA	

		FEBRERO	1	4.348,82	1	CHINA
	2019	DICIEMBRE	1	643,77	2	CHINA, JAPAN
		SETIEMBRE	2	5.617,71	3	CHINA, JAPAN, THAILAND
		AGOSTO	3	6.657,79	1	CHINA
		JULIO	5	9.252,27	1	CHINA
		JUNIO	4	63.757,75	3	CHINA, NETHERLANDS, THAILAND
		MAYO	2	2.699,91	2	CHINA, THAILAND
		ABRIL	3	3.025,94	3	CHINA, THAILAND, TAIWAN
		MARZO	3	8.364,77	3	CHINA, TAIWAN, THAILAND
		FEBRERO	5	21.977,94	5	CHINA, SINGAPORE, TAIWAN
	2018	DICIEMBRE	2	4.912,16	4	CHINA, JAPAN, SINGAPORE
		NOVIEMBRE	6	18.628,81	2	CHINA, JAPAN
		OCTUBRE	5	24.426,98	2	CHINA, THAILAND
		SETIEMBRE	4	14.295,29	4	CHINA, JAPAN, TAIWAN
		AGOSTO	8	26.583,45	5	CHINA, TAIWAN, VIET NAM
		JULIO	7	38.126,64	6	CHINA, TAIWAN, VIET NAM
		JUNIO	4	39.599,45	4	CHINA, THAILAND, TAIWAN
		MAYO	4	25.155,31	7	SINGAPORE, CHINA, JAPAN
		ABRIL	10	1.505.995,56	4	CHINA, COLOMBIA, TAIWAN
		MARZO	10	4.994.621,09	4	CHINA, THAILAND, TAIWAN
		FEBRERO	10	3.541.143,59	2	CHINA, TAIWAN
		ENERO	11	4.694.517,19	6	CHINA, TAIWAN, VIET NAM

## PUBLICACIÓN DIARIO "EL PERUANO"

## Reporte Otros Créditos

Institución	SET 2021		OCT 2021		NOV 2021		DIC 2021		ENE 2022		FEB 2022	
	Monto *	Dias V.	Monto *	Dias V.	Monto *	Dias V.	Monto *	Dias V.	Monto *	Dias V.	Monto *	Dias V.

Institución	MAR 2021		ABR 2021		MAY 2021		JUN 2021		JUL 2021		AGO 2021	
	Monto *	Dias V.	Monto *	Dias V.	Monto *	Dias V.	Monto *	Dias V.	Monto *	Dias V.	Monto *	Dias V.

## Reporte Otros Créditos por entidades

Sin Información