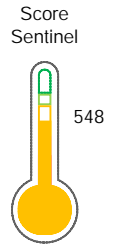


El reporte contiene solo los títulos seleccionados

- Información General
- Consulta Rápida
- Principales Acreedores
- Detalle Variación
- Posición Histórica
- Gráficos
- Rep. Vencidos
- Rep. SBS/Microf.
- SBS/Microf. Entidades
- Rectificaciones SBS
- Avalados/Avalistas
- Hechos de Importancia
- Documentos CCL
- Detalle de Vencidos
- Comercio Exterior
- Otros Créditos
- Otros Créd. Entidades
- Otros Rep. Negativos

RUC 20533346872 - SERVICOM TRAINING SOCIEDAD ANONIMA CERRADA-SERVITRAIN S.A.C.

Fecha Proceso	Tipo Doc.	N. Doc.	Nota	Deuda Total *	Var.	Actual	Previo	12m
22/09/2022	RUC	20533346872	0.143	101.972,34	▲	●	●	●



Riesgo Medio

* La persona consultada cuenta con los siguientes créditos e indicadores.

☰ Línea de Crédito

Sentinel Sabio

🏠 Bancarizado: SI

Recomendación de Sentinel Sabio

Evaluación Crediticia



OBSERVAR
Producto Genérico

Detalle:

- Presenta Calificación Cpp mayor a 20% en los 12 meses
- Presenta estado de riesgo medio

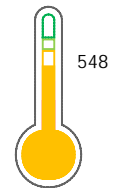
Cuota Estimada Mensual

S/ 4994,



Score Sentinel

Nivel de Riesgo



Riesgo Medio

Recomendación:

En este nivel de riesgo, 26 de 100 empresas podrían caer en incumplimiento en los próximos 12 meses

Información General

Datos Principales

12/09/2022: Última actualización de información reportada por SUNAT

Razón Social:	SERVICOM TRAINING SOCIEDAD ANONIMA CERRADA-SERVITRAIN S.A.C.		
Nombre Comercial:	-		
Tipo de Contribuyente:	SOCIEDAD ANONIMA CERRADA		
Estado de Contribuyente:	ACTIVO	Condición del Contribuyente:	HABIDO
Inicio de Actividades:	04/12/2014		
Tamaño contribuyente:	RESTO	Dependencia:	I.R. TACNA-MEPECO
Actividad Económica Principal	VTA. MAY. MAQUINARIA, EQUIPO Y MATER.		
Actividad Económica Secundaria 1	TELECOMUNICACIONES	Actividad Económica Secundaria 2	-
Fecha Inscripción RRPP:	04/12/2014	Número de Partida Registral:	-
Folio:	-	Asiento:	-

Agente de retención

Direcciones Registradas

Dirección	Fuente
AVENIDA GUSTAVO PINTO NRO 425 TACNA - TACNA - TACNA (PLAZA VIGIL)	SUNAT - DOMICILIO FISCAL
AVENIDA SAN MARTIN NRO. 725 TACNA - TACNA - TACNA	SUNAT - L. COMERCIAL

Representantes Legales

Nro Documento	Nombre de Representante	Act	Pre	12m	Fecha desde que ocupa Cargo	Cargo
44609235	LAURA CCALLOMAMANI WILSON GREGORIO				14/11/2014	GERENTE GENERAL

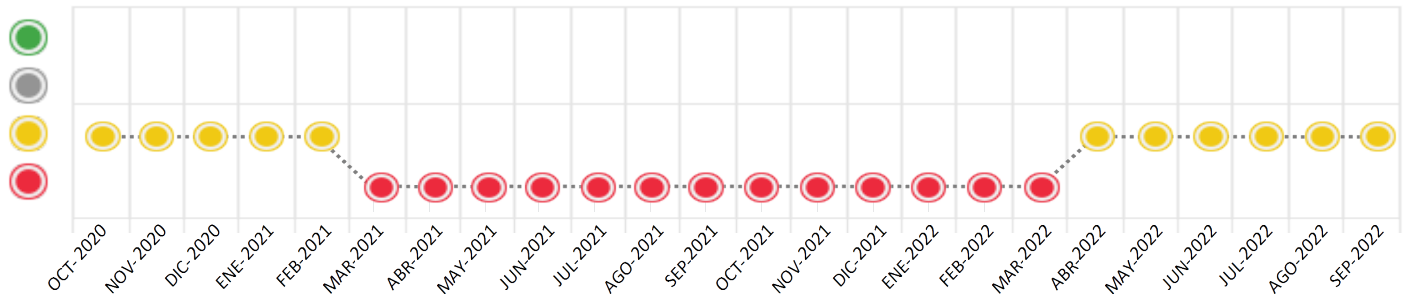
Consulta Rápida





Documento de identidad consultado

Fecha Proceso	Tipo Doc.	N. Doc.	Nombre o Raz. Social	Nota	Deuda Total *	Var.	Actual	Previo	12m
22/09/2022	RUC	20533346872	SERVICOM TRAINING SOCIEDAD ANONIMA CERRADA-SERVITRAI	0.143	101.972,34				

Montos expresados en unidades de soles*






Semáforos de los últimos 24 meses



Semáforo	Descripción
	No registra información de deudas
	Mínimo Riesgo: Sin deudas vencidas
	Mediano Riesgo: Deudas con poco atraso*
	Alto Riesgo: Deudas con atraso significativo*

*Semáforo deuda menor: Deuda vencida menor S/ 100 personas naturales o menor S/ 500 personas jurídicas

Verde: $0 \leq \text{Sem.} < 0.001$
 Amarillo: $0.001 \leq \text{Sem.} \leq 2$
 Rojo: $2 < \text{Sem.} \leq 6$

Variación	Descripción
	Variación Negativa: La nueva información reportada ha incrementado tu riesgo crediticio
	Variación Positiva: La nueva información ha mejorado tu posición de riesgo
	Variación Porcentual Positiva: El monto total reportado por la SBS/Microfinanzas o número de instituciones financieras ha aumentado
	Variación Porcentual Negativa: El monto total reportado por la SBS/Microfinanzas o número de instituciones financieras ha disminuido
	Aproximadamente igual o igual

Detalle de la deuda SBS/Microfinanzas

Entidad	Deuda Anterior			Deuda a SET 2022				Rect. (1)	Disc.
	MAR 2022	JUN 2022	AGO 2022	Fecha Inf.	Calif. (2)	Monto *	Días Venc.		
SCOTIABANK		111.471,28	107.168,35	31/08/2022	NOR	98.316,19			
TOTAL		111.471,28	107.168,35			98.316,19			

(1) Ver detalle en el cuadro de Rectificaciones SBS

(2) NOR: Normal, CPP: Con Problemas Potenciales, DEF: Deficiente, DUD: Dudoso, PER: Pérdida, SCAL: Sin Calificación

Detalle de la deuda de Otros Créditos

Entidad	Deuda Anterior			Deuda a SET 2022				Disc.
	MAR 2022	JUN 2022	AGO 2022	Fecha Inf.	Calif. (2)	Monto	Días Venc.	
TOTAL								

(2) NOR: Normal, CPP: Con Problemas Potenciales, DEF: Deficiente, DUD: Dudoso, PER: Pérdida, SCAL: Sin Calificación

Detalle de vencidos

# Doc	Fuente - Acreedor	Monto *	Días Venc.
	Documentos Impagos	3.656,15	1,006
18	CLARO SERVICIOS	3.656,15	1,006

Utilización de Líneas de Crédito

Instituciones	**	Línea Aprobada	Línea No Utilizada	Línea Utilizada	% L. Uti.
SCOTIABANK	PRE		21.683,81		
TOTAL			21.683,81		0%

**(PRE): Préstamos

Principales Acreedores

Montos expresados en unidades de soles*

Resumen de Deudas

Descripción de la Deuda	Monto *	Días
Deuda total SBS al 31/08/2022	98.316,19	
% Calificación normal	100.00	
Peor Calificación (2)	NOR	
Otros Créditos	0,00	****
Deuda vencida		
Documentos Impagos	3.656,15	1,006
Total deuda vencida	3.656,15	

Detalle de deuda SBS/Microfinanzas

Institución SBS	Calif. (2)	Saldo *	% Ven.	Días Venc.	Rect.(1)
SCOTIABANK	NOR	98.316,19	0.00		
Deuda Total SBS/MicroFinanzas		98.316,19	0		

Detalle de Riesgos SBS/Microfinanzas

Concepto	Saldo *
Deuda Directa	98.316,19
Deuda Indirecta	0,00
Deuda Castigada	0,00
Deuda Total SBS/MicroFinanzas	98.316,19
Línea Tarj. Cred. No utilizada	0,00
Total Riesgo SBS/MicroFinanzas	98.316,19

Detalle de deuda Otros Créditos

Empresa	Calif. (2)	Saldo *	% Ven.	Días Venc.	Disc.
Deuda Total Otros Créditos		0,00	0		

Detalle de vencidos

# Doc	Fuente - Acreedor	Monto *	Días Venc.
	Documentos Impagos	3.656,15	1,006
18	CLARO SERVICIOS	3.656,15	1,006

Detalle Variación

Montos expresados en unidades de soles*

Resumen de la variación

Descripción de la deuda	12/09/2022	22/09/2022	Variación
Score	1.098	0.143	-0.955
Nro. Entidades SBS/Microf.	1	1	0
Riesgo Total SBS/Microf. *	107.168,35	98.316,19	
Deuda Directa	107.168,35	98.316,19	-8.852,16
Deuda Indirecta	0,00	0,00	0,00
Deuda Castigada	0,00	0,00	0,00

Variación del Riesgo Total SBS/Microf. *	Antes	22/09/2022	Variación
Último Mes	107.168,35	98.316,19	-8.852,16
Último Trimestre	111.471,28	98.316,19	-13.155,09
Último Semestre	0,00	98.316,19	98.316,19
Último Año	0,00	98.316,19	98.316,19

Calificación SBS/Microf.	12/09/2022	22/09/2022	Variación
% NOR (Normal)	0.00	100.00	100.00
% CPP (Con Problemas Potenciales)	100.00	0.00	-100.00
% DEF (Deficiente)	0.00	0.00	0.00
% DUD (Dudoso)	0.00	0.00	0.00
% PER (Pérdida)	0.00	0.00	0.00

Deuda vencida *	12/09/2022	22/09/2022	Variación
-----------------	------------	------------	-----------

Total deuda vencida	0,00	0,00	0,00
Deuda por Otros Créditos *	12/09/2022	22/09/2022	Variación
Total deuda otros créditos	0,00	0,00	0,00

Detalle de la variación

Fuente - Acreedor *	12/09/2022	22/09/2022	Variación
---------------------	------------	------------	-----------

Posición Histórica

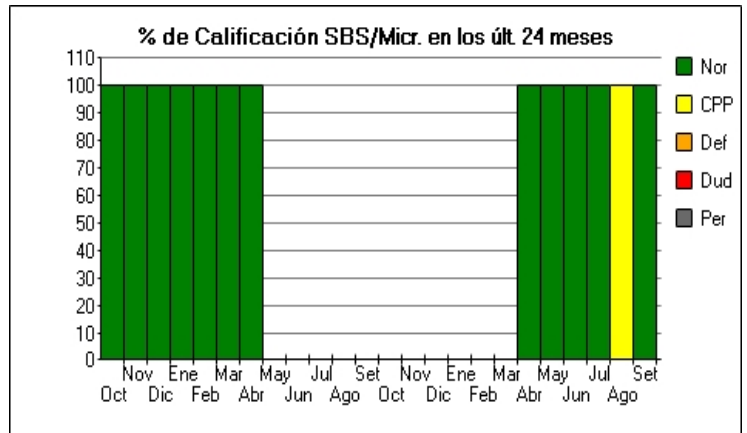
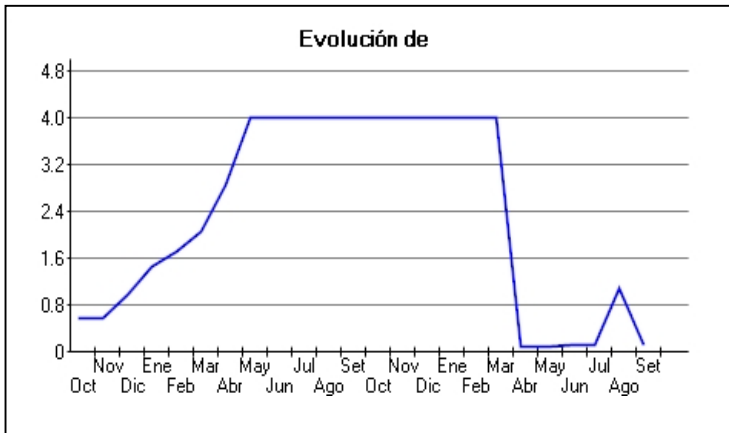
Montos expresados en unidades de soles*

Fecha de Proceso	Sema. Actual	Sem. Riesgo	Var.	Superintendencia de Banca y Seguros (SBS/Microfinan.)				Otros Créditos	Otros Vencidos *				Ctas. Cerr./Anu.		Otros Repor. Negati.	
				# Enti.	Deuda Total *	% Cali. normal	Peor Califi.(2)		Deuda Vencida *	Protestos	Docs. Impagos	Deuda Tributaria	Deuda Laboral	Cta. Cte.		Tar. Créd.
22/09/2022	●	0.143	▲	1	98.316,19	100.00	NOR	0,00	0,00	0,00	3.656,15	0,00	0,00	0	0	0
12/09/2022	●	1.098	■	1	107.168,35	0.00	CPP	0,00	0,00	0,00	3.656,15	0,00	0,00	0	0	0
22/08/2022	●	1.098	▼	1	107.168,35	0.00	CPP	0,00	0,00	0,00	3.656,15	0,00	0,00	0	0	0
19/08/2022	●	0.131	■	1	107.168,35	100.00	NOR	0,00	0,00	0,00	3.656,15	0,00	0,00	0	0	0
22/07/2022	●	0.127	■	1	107.168,35	100.00	NOR	0,00	0,00	0,00	3.521,15	0,00	0,00	0	0	0
19/07/2022	●	0.122	■	1	111.471,28	100.00	NOR	0,00	0,00	0,00	3.521,15	0,00	0,00	0	0	0
23/06/2022	●	0.117	■	1	111.471,28	100.00	NOR	0,00	0,00	0,00	3.386,15	0,00	0,00	0	0	0
21/06/2022	●	0.113	■	1	115.766,21	100.00	NOR	0,00	0,00	0,00	3.386,15	0,00	0,00	0	0	0
24/05/2022	●	0.106	■	1	115.766,21	100.00	NOR	0,00	0,00	0,00	3.152,14	0,00	0,00	0	0	0
23/05/2022	●	0.104	■	1	115.766,21	100.00	NOR	0,00	0,00	0,00	3.116,14	0,00	0,00	0	0	0
25/04/2022	●	0.101	▲	1	120.000,00	100.00	NOR	0,00	0,00	0,00	3.116,14	0,00	0,00	0	0	0
23/04/2022	●	4.000	■	0	0,00	0,00		0,00	0,00	0,00	3.116,14	0,00	0,00	0	0	0
15/03/2022	●	4.000	■	0	0,00	0,00		0,00	0,00	0,00	2.903,32	0,00	0,00	0	0	0
21/02/2022	●	4.000	■	0	0,00	0,00		0,00	0,00	0,00	2.903,32	0,00	0,00	0	0	0
25/01/2022	●	4.000	■	0	0,00	0,00		0,00	0,00	0,00	2.903,32	0,00	0,00	0	0	0
17/01/2022	●	4.000	■	0	0,00	0,00		0,00	0,00	0,00	2.903,32	0,00	475,00	0	0	0
12/01/2022	●	4.000	■	0	0,00	0,00		0,00	0,00	0,00	2.903,32	0,00	474,00	0	0	0
11/01/2022	●	4.000	▼	0	0,00	0,00		0,00	0,00	0,00	2.903,32	0,00	474,00	0	0	0
17/12/2022	●	4.000	■	0	0,00	0,00		0,00	0,00	0,00	2.903,32	0,00	0,00	0	0	0
29/11/2022	●	4.000	■	0	0,00	0,00		0,00	0,00	0,00	2.903,32	0,00	0,00	0	0	0
22/11/2022	●	4.000	▼	0	0,00	0,00		0,00	0,00	0,00	2.903,32	326,00	0,00	0	0	0
21/11/2022	●	4.000	■	0	0,00	0,00		0,00	0,00	0,00	2.903,32	0,00	0,00	0	0	0
11/10/2022	●	4.000	■	0	0,00	0,00		0,00	0,00	0,00	2.903,32	0,00	0,00	0	0	0
04/10/2022	●	4.000	■	0	0,00	0,00		0,00	0,00	0,00	2.903,32	461,00	0,00	0	0	0
27/09/2022	●	4.000	■	0	0,00	0,00		0,00	0,00	0,00	2.903,32	460,00	0,00	0	0	0
20/09/2022	●	4.000	■	0	0,00	0,00		0,00	0,00	0,00	2.903,32	459,00	0,00	0	0	0
17/09/2022	●	4.000	■	0	0,00	0,00		0,00	0,00	0,00	2.903,32	458,00	0,00	0	0	0
13/09/2022	●	4.000	■	0	0,00	0,00		0,00	0,00	0,00	2.903,32	458,00	0,00	0	0	0
06/09/2022	●	4.000	■	0	0,00	0,00		0,00	0,00	0,00	2.903,32	859,00	0,00	0	0	0
31/08/2022	●	4.000	■	0	0,00	0,00		0,00	0,00	0,00	2.903,32	857,00	0,00	0	0	0
25/08/2022	●	4.000	■	0	0,00	0,00		0,00	0,00	0,00	2.903,32	856,00	0,00	0	0	0
24/08/2022	●	4.000	■	0	0,00	0,00		0,00	0,00	0,00	2.903,32	856,00	0,00	0	0	0
16/08/2022	●	4.000	■	0	0,00	0,00		0,00	0,00	0,00	2.903,32	854,00	0,00	0	0	0
09/08/2022	●	4.000	■	0	0,00	0,00		0,00	0,00	0,00	2.903,32	853,00	0,00	0	0	0
02/08/2022	●	4.000	■	0	0,00	0,00		0,00	0,00	0,00	2.903,32	851,00	0,00	0	0	0
26/07/2022	●	4.000	■	0	0,00	0,00		0,00	0,00	0,00	2.903,32	849,00	0,00	0	0	0
19/07/2022	●	4.000	■	0	0,00	0,00		0,00	0,00	0,00	2.903,32	848,00	0,00	0	0	0
17/07/2022	●	4.000	■	0	0,00	0,00		0,00	0,00	0,00	2.903,32	846,00	0,00	0	0	0
12/07/2022	●	4.000	▼	0	0,00	0,00		0,00	0,00	0,00	2.903,32	846,00	0,00	0	0	0
12/06/2022	●	4.000	■	0	0,00	0,00		0,00	0,00	0,00	2.903,32	0,00	0,00	0	0	0
07/06/2022	●	4.000	▲	0	0,00	0,00		0,00	0,00	0,00	2.661,34	0,00	0,00	0	0	0
01/06/2022	●	4.000	■	0	0,00	0,00		0,00	0,00	0,00	2.661,34	2.757,00	0,00	0	0	0
25/05/2022	●	4.000	■	0	0,00	0,00		0,00	0,00	0,00	2.661,34	2.752,00	0,00	0	0	0
24/05/2022	●	4.000	▼	0	0,00	0,00		0,00	0,00	0,00	2.661,34	2.746,00	0,00	0	0	0
17/05/2022	●	3.408	▲	1	939,30	100.00	NOR	0,00	0,00	0,00	2.661,34	2.746,00	0,00	0	0	0
15/05/2022	●	3.574	■	1	939,30	100.00	NOR	0,00	0,00	0,00	2.661,34	5.232,00	0,00	0	0	0
10/05/2022	●	3.562	■	1	939,30	100.00	NOR	0,00	0,00	0,00	2.419,40	5.232,00	0,00	0	0	0
03/05/2022	●	3.562	▼	1	939,30	100.00	NOR	0,00	0,00	0,00	2.419,40	5.222,00	0,00	0	0	0
23/04/2022	●	2.881	▼	1	939,30	100.00	NOR	0,00	0,00	0,00	2.419,40	0,00	0,00	0	0	0
19/04/2022	●	2.000	■	1	2.419,20	100.00	NOR	0,00	0,00	0,00	2.419,40	0,00	0,00	0	0	0
09/04/2022	●	1.894	▲	1	2.419,20	100.00	NOR	0,00	0,00	0,00	2.177,46	0,00	0,00	0	0	0

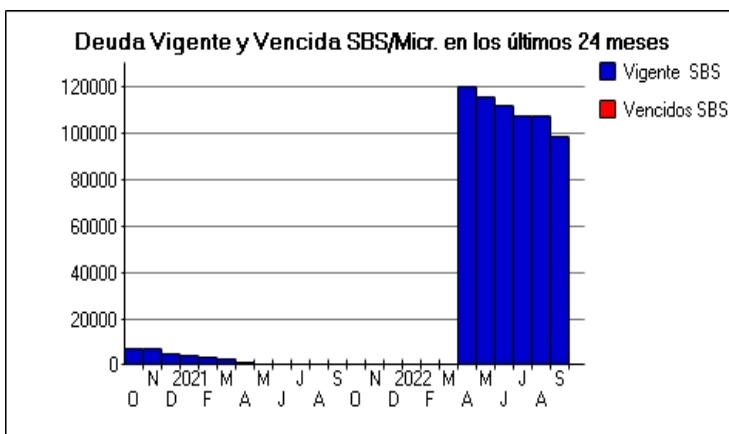
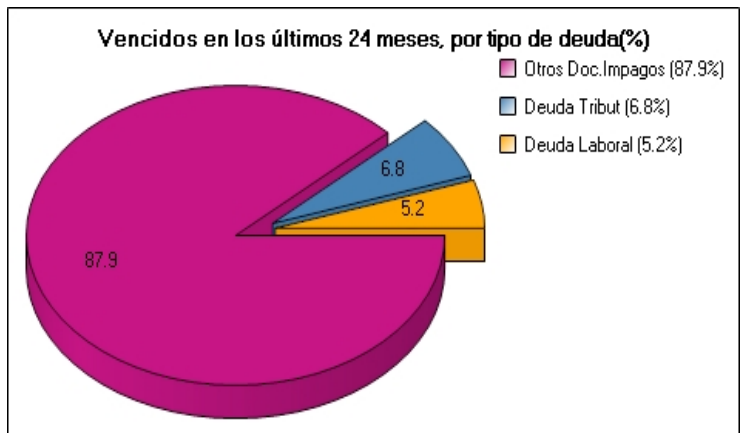
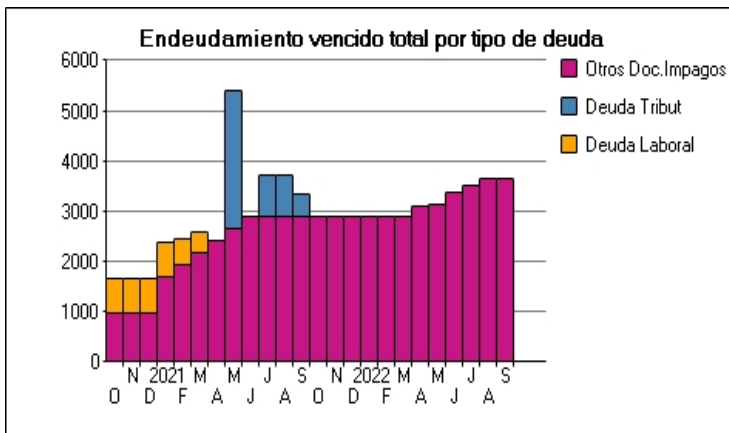
25/03/202	●	2.074	▼	1	2.419,20	100.00	NOR	0,00	0,00	0,00	2.177,46	0,00	428,92	0	0	0
13/03/202	●	1.780	☰	1	3.248,99	100.00	NOR	0,00	0,00	0,00	2.177,46	0,00	428,92	0	0	0
28/02/202	●	1.728	☰	1	3.248,99	100.00	NOR	0,00	0,00	0,00	1.935,52	0,00	538,02	0	0	0
26/02/202	●	1.923	▼	1	3.248,99	100.00	NOR	0,00	0,00	0,00	1.935,52	537,00	538,02	0	0	0
22/02/202	●	1.702	☰	1	4.061,09	100.00	NOR	0,00	0,00	0,00	1.935,52	537,00	538,02	0	0	0
17/02/202	●	1.702	☰	1	4.061,09	100.00	NOR	0,00	0,00	0,00	1.935,52	535,00	538,02	0	0	0
15/02/202	●	1.620	▲	1	4.061,09	100.00	NOR	0,00	0,00	0,00	1.693,58	535,00	538,02	0	0	0
12/02/202	●	2.488	☰	1	4.061,09	100.00	NOR	0,00	0,00	0,00	1.693,58	4.457,00	538,02	0	0	0
08/02/202	●	2.511	▼	1	4.061,09	100.00	NOR	0,00	0,00	0,00	1.693,58	4.457,00	701,67	0	0	0
24/01/202	●	1.483	▼	1	4.061,09	100.00	NOR	0,00	0,00	0,00	1.693,58	0,00	701,67	0	0	0
23/01/202	●	1.165	▼	1	4.061,09	100.00	NOR	0,00	0,00	0,00	967,76	0,00	701,67	0	0	0
22/12/202	●	0.985	▼	1	5.103,77	100.00	NOR	0,00	0,00	0,00	967,76	0,00	701,67	0	0	0
14/12/202	●	0.584	☰	1	6.900,30	100.00	NOR	0,00	0,00	0,00	967,76	0,00	701,67	0	0	0
25/11/202	●	0.584	☰	1	6.900,30	100.00	NOR	0,00	0,00	0,00	967,76	0,00	701,67	0	0	0
24/10/202	●	0.584	▲	1	6.900,30	100.00	NOR	0,00	0,00	0,00	967,76	0,00	701,67	0	0	0
15/10/202	●	3.000	▼	0	0,00	0,00		0,00	0,00	0,00	967,76	0,00	701,67	0	0	0
13/10/202	●	3.000	☰	0	0,00	0,00		0,00	0,00	0,00	725,82	0,00	701,67	0	0	0

Gráficos

Montos expresados en unidades de soles*



NOR: Normal, CPP: Con Problemas Potenciales, DEF: Deficiente, DUD: Dudoso, PER: Pérdida, SCAL: Sin Calificación



Reporte de Vencidos

Montos expresados en unidades de soles*

Fuente - Acreedor	JUN 2022			JUL 2022			AGO 2022			SET 2022		
	# Docs.	Monto *	Dias V.	# Docs.	Monto *	Dias V.	# Docs.	Monto *	Dias V.	# Docs.	Monto *	Dias V.
Documentos Impagos												
CLARO SERVICIOS	16	3.386,15	922	17	3.521,15	953	18	3.656,15	98	18	3.656,15	100
Total	16	3.386,15	922	17	3.521,15	953	18	3.656,15	98	18	3.656,15	100
Deuda Tributaria												
SUPERINTENDENCIA NACIONAL DE ADMINISTRACION		0,00			0,00			0,00			0,00	
Total	0			0			0			0		
Deuda Laboral												
SEGURO SOCIAL DE SALUD ESSALUD		0,00			0,00			0,00			0,00	
Total	0			0			0			0		

Montos expresados en unidades de soles*

Fuente - Acreedor	FEB 2022			MAR 2022			ABR 2022			MAY 2022		
	# Docs.	Monto *	Dias V.	# Docs.	Monto *	Dias V.	# Docs.	Monto *	Dias V.	# Docs.	Monto *	Dias V.
Documentos Impagos												
CLARO SERVICIOS	12	2.903,32	800	12	2.903,32	831	14	3.116,14	86	15	3.152,14	89
Total	12	2.903,32	800	12	2.903,32	831	14	3.116,14	86	15	3.152,14	89
Deuda Tributaria												
SUPERINTENDENCIA NACIONAL DE ADMINISTRACION		0,00			0,00			0,00			0,00	
Total	0			0			0			0		
Deuda Laboral												
SEGURO SOCIAL DE SALUD ESSALUD		0,00			0,00			0,00			0,00	
Total	0			0			0			0		

Montos expresados en unidades de soles*

Fuente - Acreedor	OCT 2021			NOV 2021			DIC 2021			ENE 2022		
	# Docs.	Monto *	Dias V.	# Docs.	Monto *	Dias V.	# Docs.	Monto *	Dias V.	# Docs.	Monto *	Dias V.
Documentos Impagos												
CLARO SERVICIOS	12	2.903,32	680	12	2.903,32	710	12	2.903,32	74	12	2.903,32	77
Total	12	2.903,32	680	12	2.903,32	710	12	2.903,32	74	12	2.903,32	77
Deuda Tributaria												
SUPERINTENDENCIA NACIONAL DE ADMINISTRACION		0,00	0		0,00	0		0,00			0,00	
Total	0			0			0			0		
Deuda Laboral												
SEGURO SOCIAL DE SALUD ESSALUD		0,00			0,00			0,00			0,00	0
Total	0			0			0			0		

Reporte SBS/Microfinanzas

Montos expresados en unidades de soles*

Última fecha reportada por la SBS : 31/08/2022

ÚLTIMOS 6 MESES		ABR 2022 (SBS: MAR 2022)	MAY 2022 (SBS: ABR 2022)	JUN 2022 (SBS: MAY 2022)	JUL 2022 (SBS: JUN 2022)	AGO 2022 (SBS: JUL 2022)	SET 2022 (SBS: AGO 2022)
% Porcentaje de Calificación	NOR (Normal)	100.00	100.00	100.00	100.00	0.00	100.00
	CPP (Con Problemas Pote.)	0.00	0.00	0.00	0.00	100.00	0.00
	DEF (Deficiente)	0.00	0.00	0.00	0.00	0.00	0.00
	DUD (Dudoso)	0.00	0.00	0.00	0.00	0.00	0.00
	PER (Pérdida)	0.00	0.00	0.00	0.00	0.00	0.00

Institución	ABR 2022 (SBS: MAR 2022)		MAY 2022 (SBS: ABR 2022)		JUN 2022 (SBS: MAY 2022)		JUL 2022 (SBS: JUN 2022)		AGO 2022 (SBS: JUL 2022)		SET 2022 (SBS: AGO 2022)	
	Monto *	Dias V.	Monto *	Dias V.	Monto *	Dias V.	Monto *	Dias V.	Monto *	Dias V.	Monto *	Dias V.
SCOTIABANK	120.000,00		115.766,21		111.471,28		107.168,35		107.168,35	15	98.316,19	
INTERBANK												
TOTAL	120.000,00		115.766,21		111.471,28		107.168,35		107.168,35	15	98.316,19	

Última fecha reportada por la SBS : 31/08/2022

Operación	ABR 2022 (SBS: MAR 2022)		MAY 2022 (SBS: ABR 2022)		JUN 2022 (SBS: MAY 2022)		JUL 2022 (SBS: JUN 2022)		AGO 2022 (SBS: JUL 2022)		SET 2022 (SBS: AGO 2022)	
	Monto *	Dias V.	Monto *	Dias V.	Monto *	Dias V.	Monto *	Dias V.	Monto *	Dias V.	Monto *	Dias V.
RESUMEN												
- Total Deuda	120.000,00		115.766,21		111.471,28		107.168,35		107.168,35	15	98.316,19	
- Línea No Utilizada			4.233,79		8.528,72		12.831,65		12.831,65		21.683,81	
CREDITOS DIRECTOS												
- CRÉDITOS VIGENTES	120.000,00		115.766,21		111.471,28		107.168,35		107.168,35	15	98.316,19	
-- Pyme:Préstamos	120.000,00		115.766,21		111.471,28		107.168,35		107.168,35	15	98.316,19	
--- NoRevolventes	120.000,00		115.766,21		111.471,28		107.168,35		107.168,35	15	98.316,19	
LÍNEA NO UTIL. Y CRED. NO DESEMB.												
- LinCredPréstamos			4.233,79		8.528,72		12.831,65		12.831,65		21.683,81	

Montos expresados en unidades de soles*

Última fecha reportada por la SBS : 31/08/2022

6 MESES ANTERIORES	OCT 2021 (SBS: SET 2021)	NOV 2021 (SBS: OCT 2021)	DIC 2021 (SBS: NOV 2021)	ENE 2022 (SBS: DIC 2021)	FEB 2022 (SBS: ENE 2022)	MAR 2022 (SBS: FEB 2022)
	NOR (Normal)	0.00	0.00	0.00	0.00	0.00
% Porcentaje de Calificación						
CPP (Con Problemas Pote.)	0.00	0.00	0.00	0.00	0.00	0.00
DEF (Deficiente)	0.00	0.00	0.00	0.00	0.00	0.00
DUD (Dudoso)	0.00	0.00	0.00	0.00	0.00	0.00
PER (Pérdida)	0.00	0.00	0.00	0.00	0.00	0.00

Institución	OCT 2021 (SBS: SET 2021)		NOV 2021 (SBS: OCT 2021)		DIC 2021 (SBS: NOV 2021)		ENE 2022 (SBS: DIC 2021)		FEB 2022 (SBS: ENE 2022)		MAR 2022 (SBS: FEB 2022)	
	Monto *	Dias V.	Monto *	Dias V.	Monto *	Dias V.	Monto *	Dias V.	Monto *	Dias V.	Monto *	Dias V.
SCOTIABANK												
INTERBANK												
TOTAL	0,00		0,00		0,00		0,00		0,00		0,00	

Última fecha reportada por la SBS : 31/08/2022

Operación	OCT 2021 (SBS: SET 2021)		NOV 2021 (SBS: OCT 2021)		DIC 2021 (SBS: NOV 2021)		ENE 2022 (SBS: DIC 2021)		FEB 2022 (SBS: ENE 2022)		MAR 2022 (SBS: FEB 2022)	
	Monto *	Dias V.	Monto *	Dias V.	Monto *	Dias V.	Monto *	Dias V.	Monto *	Dias V.	Monto *	Dias V.
RESUMEN												

Reporte SBS/Microfinanzas por entidades

Reportado por : SCOTIABANK

Última fecha reportada por la SBS : 31/08/2022

Operación	ABR 2022 (SBS: MAR2022)		MAY 2022 (SBS: ABR2022)		JUN 2022 (SBS: MAY2022)		JUL 2022 (SBS: JUN2022)		AGO 2022 (SBS: JUL2022)		SET 2022 (SBS: AGO2022)	
	Monto *	Dias V.	Monto *	Dias V.	Monto *	Dias V.	Monto *	Dias V.	Monto *	Dias V.	Monto *	Dias V.
Calificación (2)	NOR		NOR		NOR		NOR		CPP		NOR	
RESUMEN												
- Total Deuda	120.000,00		115.766,21		111.471,28		107.168,35		107.168,35	15	98.316,19	
- Línea No Utilizada			4.233,79		8.528,72		12.831,65		12.831,65		21.683,81	
CREDITOS DIRECTOS												
- CRÉDITOS VIGENTES	120.000,00		115.766,21		111.471,28		107.168,35		107.168,35	15	98.316,19	
-- Pyme:Préstamos	120.000,00		115.766,21		111.471,28		107.168,35		107.168,35	15	98.316,19	
--- NoRevolventes	120.000,00		115.766,21		111.471,28		107.168,35		107.168,35	15	98.316,19	
LÍNEA NO UTIL. Y CRED. NO DESEMB.												
- LinCredPréstamos			4.233,79		8.528,72		12.831,65		12.831,65		21.683,81	

Última fecha reportada por la SBS : 31/08/2022

Operación	OCT 2021 (SBS: SET2021)		NOV 2021 (SBS: OCT2021)		DIC 2021 (SBS: NOV2021)		ENE 2022 (SBS: DIC2021)		FEB 2022 (SBS: ENE2022)		MAR 2022 (SBS: FEB2022)	
	Monto *	Dias V.	Monto *	Dias V.	Monto *	Dias V.	Monto *	Dias V.	Monto *	Dias V.	Monto *	Dias V.
Calificación (2)												

RESUMEN

Reportado por : INTERBANK

Última fecha reportada por la SBS : 31/08/2022

Operación	ABR 2022 (SBS: MAR2022)		MAY 2022 (SBS: ABR2022)		JUN 2022 (SBS: MAY2022)		JUL 2022 (SBS: JUN2022)		AGO 2022 (SBS: JUL2022)		SET 2022 (SBS: AGO2022)	
	Monto *	Dias V.	Monto *	Dias V.	Monto *	Dias V.	Monto *	Dias V.	Monto *	Dias V.	Monto *	Dias V.
Calificación (2)												
RESUMEN												

Última fecha reportada por la SBS : 31/08/2022

Operación	OCT 2021 (SBS: SET2021)		NOV 2021 (SBS: OCT2021)		DIC 2021 (SBS: NOV2021)		ENE 2022 (SBS: DIC2021)		FEB 2022 (SBS: ENE2022)		MAR 2022 (SBS: FEB2022)	
	Monto *	Dias V.	Monto *	Dias V.	Monto *	Dias V.	Monto *	Dias V.	Monto *	Dias V.	Monto *	Dias V.
Calificación (2)												
RESUMEN												

Rectificaciones SBS

Entidad	Período SBS	Cuenta	Concepto Rectificación	Dice	Debe Decir
---------	-------------	--------	------------------------	------	------------

Aval/Codeudor

Montos expresados en unidades de soles*

Es Avalista de:

Información reportada por la SBS al 31/07/2022

Tipo Doc	Nro Documento	Nombre/Razón Social	Act	Pre	12m
----------	---------------	---------------------	-----	-----	-----

Montos expresados en unidades de soles*

Quiénes lo Avalan:

Información reportada por la SBS al 31/07/2022

Tipo Doc	Nro Documento	Nombre/Razón Social	Act	Pre	12m
----------	---------------	---------------------	-----	-----	-----

Montos expresados en unidades de soles*

Es Avalista de:

Información Reportada por Entidades de Microfinanzas / Otros Créditos

Tipo Doc	Nro Documento	Nombre/Razón Social	Act	Pre	12m
----------	---------------	---------------------	-----	-----	-----

Montos expresados en unidades de soles*

Quiénes lo Avalan:

Información Reportada por Entidades de Microfinanzas / Otros Créditos

Tipo Doc	Nro Documento	Nombre/Razón Social	Act	Pre	12m
----------	---------------	---------------------	-----	-----	-----

Documentos Protestados como Deudor/Aceptante

Montos expresados en unidades*

Reportado por la Cámara de Comercio de Lima (CCL)

Documentos Protestados sin Regularizar

	# Doc	Monto (S/) *	Max Días Venc.
Total:	0	0,00	

Tipo de Cambio 3.981

Nro. Secuencia	Tip. Reg. **	Acreeedor/Girador	Tipo Doc.	Moneda	Monto *	Monto * (S/)	Boletín	F. Protesto	F. Venc	Días Venc.
----------------	--------------	-------------------	-----------	--------	---------	--------------	---------	-------------	---------	------------

**PR: Protestos, CJ: Cobranza Judicial, MO: Moras, PP: Procesos Penales

Montos expresados en unidades*

Reportado por la Cámara de Comercio de Lima (CCL)

Documentos Protestados Regularizados

	# Doc	Monto (S/) *
Total:	0	0,00

Nro. Secuencia	Tip. ** Reg.	Acreedor/Girador	Tipo Doc.	Moneda	Monto *	Monto * (S/)	Boletín	F. Protesto	F. Venc.	F. Reg.
----------------	--------------	------------------	-----------	--------	---------	--------------	---------	-------------	----------	---------

**PR: Protestos, CJ: Cobranza Judicial, MO: Moras, PP: Procesos Penales

Detalle de Vencidos

Documentos Impagos

Montos expresados en unidades*

	# Doc	Monto (S/) *	Max Días Venc.
Total:	18	3.656,15	1,006

Se muestran los 10 primeros documentos ordenados por Fecha de Vencimiento, del más reciente al más antiguo

Tipo de Cambio 3.981

Nombre del Acreedor de la Obligación	Tipo Comprobante/ Concepto	Nro Comprobante	Condición Deuda	Moneda	Monto *	Monto * (S/)	F. Venc.
CLARO SERVICIOS	Recibo	03405254	MOROSIDAD	S/.	135,00	135,00	05/01/2022
CLARO SERVICIOS	Recibo	03405254	MOROSIDAD	S/.	135,00	135,00	05/12/2021
CLARO SERVICIOS	Recibo	03405254	MOROSIDAD	S/.	234,01	234,01	05/11/2021
CLARO SERVICIOS	Recibo	03405254	MOROSIDAD	S/.	36,00	36,00	05/10/2021
CLARO SERVICIOS	Recibo	03405254	MOROSIDAD	S/.	158,39	158,39	05/09/2021
CLARO SERVICIOS	Recibo	42958056	MOROSIDAD	S/.	54,43	54,43	26/07/2021
CLARO SERVICIOS	Servicios Telefonicos	24611786	MOROSIDAD	S/.	241,98	241,98	21/11/2020
CLARO SERVICIOS	Servicios Telefonicos	24611786	MOROSIDAD	S/.	241,94	241,94	21/10/2020
CLARO SERVICIOS	Servicios Telefonicos	24611786	MOROSIDAD	S/.	241,94	241,94	21/09/2020
CLARO SERVICIOS	Servicios Telefonicos	24611786	MOROSIDAD	S/.	241,94	241,94	21/08/2020

Comercio Exterior

Montos expresados en unidades de dólares

Muestra información reportada por la SUNAT desde el 07/02/2011

Resumen por Ejercicio

Ejercicio	Actividad	Número de Operaciones	Importe USD *	N° Países	3 países con mayor número de operaciones
-----------	-----------	-----------------------	---------------	-----------	--

Resumen por Meses

Actividad	Ejercicio	Mes	Número de Operaciones	Importe USD *	N° Países	3 países con mayor número de operaciones
-----------	-----------	-----	-----------------------	---------------	-----------	--

PUBLICACIÓN DIARIO "EL PERUANO"

Reporte Otros Créditos

Institución	ABR 2022		MAY 2022		JUN 2022		JUL 2022		AGO 2022		SET 2022	
	Monto *	Dias V.	Monto *	Dias V.	Monto *	Dias V.	Monto *	Dias V.	Monto *	Dias V.	Monto *	Dias V.
Institución												

Institución	OCT 2021		NOV 2021		DIC 2021		ENE 2022		FEB 2022		MAR 2022	
	Monto *	Dias V.	Monto *	Dias V.	Monto *	Dias V.	Monto *	Dias V.	Monto *	Dias V.	Monto *	Dias V.

Reporte Otros Créditos por entidades

Sin Información