



Reporte de Deudas

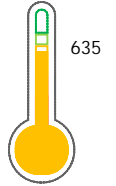
El reporte contiene solo los títulos seleccionados

- Información General
- Consulta Rápida
- Principales Acreedores
- Detalle Variación
- Posición Histórica
- Gráficos
- Rep. Vencidos
- Rep. SBS/Microf.
- SBS/Microf. Entidades
- Rectificaciones SBS
- Avalados/Avalistas
- Hechos de Importancia
- Documentos CCL
- Detalle de Vencidos
- Comercio Exterior
- Otros Créditos
- Otros Créd. Entidades
- Otros Rep. Negativos

RUC 20601794412 - EQUIPOS Y MEDICIONES ESPECIALIZADOS S.A.C.

Fecha Proceso	Tipo Doc.	N. Doc.	Nota	Deuda Total *	Var.	Actual	Previo	12m
20/05/2024	RUC	20601794412	0.351	17.113,98				

Score Sentinel



Puntaje Medio

*** La persona consultada cuenta con los siguientes créditos e indicadores.**

Buen Contribuyente SUNAT

Sentinel Sabio

Bancarizado: SI

Recomendación de Sentinel Sabio

Evaluación Crediticia



OBSERVAR
Producto Genérico

Detalle:

- El promedio de deudas negativas (telcos y comercial) representa mas del 5% del promedio deuda en el SF en los últimos 3 meses

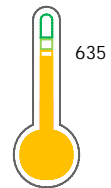
Cuota Estimada Mensual

S/ 793,



Score Sentinel

Nivel de Riesgo



Puntaje Medio

Recomendación:

Estadísticamente, en este nivel de score, 17 de 100 empresas podrian caer en incumplimiento en los próximos 12

Información General

Datos Principales

24/01/2024: Última actualización de información reportada por SUNAT

Razón Social:	EQUIPOS Y MEDICIONES ESPECIALIZADOS S.A.C.		
Nombre Comercial:	-		
Tipo de Contribuyente:	SOCIEDAD ANONIMA CERRADA		
Estado de Contribuyente:	ACTIVO	Condición del Contribuyente:	HABIDO
Inicio de Actividades:	12/01/2017		
Tamaño contribuyente:	RESTO	Dependencia:	I.R.LA LIBERTAD-MEPECO
Actividad Económica Principal	OTROS TIPOS DE VENTA POR MENOR.		
Actividad Económica Secundaria 1	-	Actividad Económica Secundaria 2	-
Fecha Inscripción RRPP:	10/01/2017	Número de Partida Registral:	-
Folio:	-	Asiento:	-

Agente de retención

Direcciones Registradas

Dirección	Fuente
CALLE FRANCISCO SOLANO NRO 383 INT 106 URBANIZACION SAN ANDRES 2DA. ETAPA TRUJILLO - TRUJILLO - LA LIBERTAD	SUNAT - DOMICILIO FISCAL

Representantes Legales

Nro Documento	Nombre de Representante	Act	Pre	12m	Fecha desde que ocupa Cargo	Cargo
32973054	ARCE OLIVERA JOSE ARTURO				22/09/2020	GERENTE GENERAL

Empresas Relacionadas a:

ARCE OLIVERA JOSE ARTURO

Ruc	Razón Social	Semáforos			Fecha desde que ocupa Cargo	Cargo	Estado
		Act	Pre	12m			
20482571949	EQUIPOS Y MEDICIONES TRUJILLO S.A.C.				17/05/2010	-	SUSPENSION TEMPORAL
20519012155	TMED SOCIEDAD ANONIMA CERRADA- TMED SAC				14/04/2008	GERENTE GENERAL	BAJA DE OFICIO

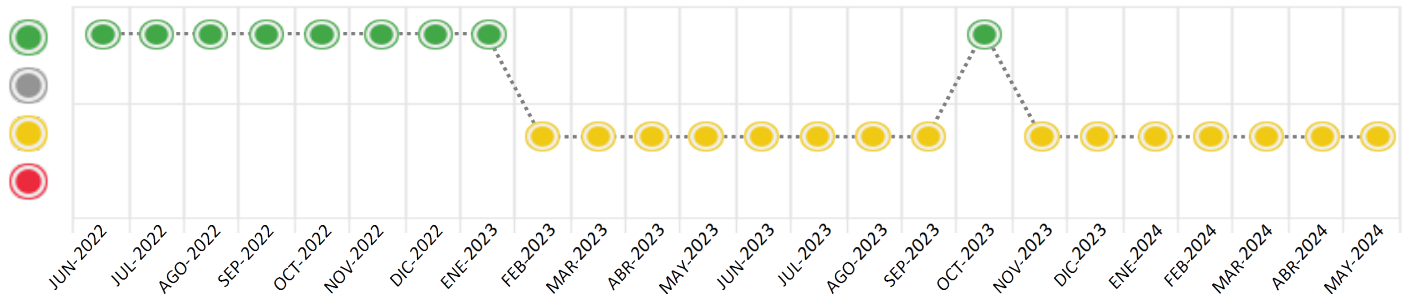
Consulta Rápida

Documento de identidad consultado

Fecha Proceso	Tipo Doc.	N. Doc.	Nombre o Raz. Social	Nota	Deuda Total	*	Var.	Actual	Previo	12m
20/05/2024	RUC	20601794412	EQUIPOS Y MEDICIONES ESPECIALIZADOS S.A.C.	0.351	17.113,98					

Montos expresados en unidades de soles*

Semáforos de los últimos 24 meses



Semáforo	Descripción
	No registra información de deudas
	Minimo Riesgo: Sin deudas vencidas
	Mediano Riesgo: Deudas con poco atraso*
	Alto Riesgo: Deudas con atraso significativo*

*Semáforo deuda menor: Deuda vencida menor S/ 100 personas naturales o menor S/ 500 personas jurídicas

Verde: 0 <= Sem. < 0.001
 Amarillo: 0.001 <= Sem. <= 2
 Rojo: 2 < Sem. <= 6

Variación	Descripción
	Variación Negativa: La nueva información reportada ha incrementado tu riesgo crediticio
	Variación Positiva: La nueva información ha mejorado tu posición de riesgo
	Variación Porcentual Positiva: El monto total reportado por la SBS/Microfinanzas o número de instituciones financieras ha aumentado
	Variación Porcentual Negativa: El monto total reportado por la SBS/Microfinanzas o número de instituciones financieras ha disminuido
	Aproximadamente igual o igual

Detalle de la deuda SBS/Microfinanzas

Entidad	Deuda Anterior			Deuda a MAY 2024				Rect. (1)	Disc.
	NOV 2023	FEB 2024	ABR 2024	Fecha Inf.	Calif. (2)	Monto *	Días Venc.		
TOTAL	38.785,09	27.233,33	19.490,44	30/04/2024	NOR	15.608,46	0		

(1) Ver detalle en el cuadro de Rectificaciones SBS

(2) NOR: Normal, CPP: Con Problemas Potenciales, DEF: Deficiente, DUD: Dudoso, PER: Pérdida, SCAL: Sin Calificación

Detalle de la deuda de Otros Créditos

Entidad	Deuda Anterior			Deuda a MAY 2024				Disc.
	NOV 2023	FEB 2024	ABR 2024	Fecha Inf.	Calif. (2)	Monto	Días Venc.	
TOTAL								

(2) NOR: Normal, CPP: Con Problemas Potenciales, DEF: Deficiente, DUD: Dudoso, PER: Pérdida, SCAL: Sin Calificación

Detalle de vencidos

# Doc	Fuente - Acreedor	Monto *	Días Venc.
	Documentos Impagos	1.505,52	1,282
2	PONTIFICIA UNIVERSIDAD CATOLICA DE	1.505,52	1,282

Utilización de Líneas de Crédito

Instituciones	**	Línea Aprobada	Línea No Utilizada	Línea Utilizada	% L. Uti.
TOTAL					0%

**Tipo de Crédito

Principales Acreedores

Montos expresados en unidades de soles*

Resumen de Deudas

Descripción de la Deuda	Monto *	Días
Deuda total SBS al 30/04/2024	15.608,46	
% Calificación normal	100.00	
Peor Calificación (2)	NOR	
Otros Créditos	0,00	****
Deuda vencida		
Documentos Impagos	1.505,52	1,282
Total deuda vencida	1.505,52	

Detalle de deuda SBS/Microfinanzas

Institución SBS	Calif. (2)	Saldo *	% Ven.	Días Venc.	Rect.(1)
BCP	NOR	15.608,46	0.00		
Deuda Total SBS/MicroFinanzas		15.608,46	0		

Detalle de Riesgos SBS/Microfinanzas

Concepto	Saldo *
Deuda Directa	15.608,46
Deuda Indirecta	0,00
Deuda Castigada	0,00
Deuda Total SBS/MicroFinanzas	15.608,46
Línea Tarj. Cred. No utilizada	0,00
Total Riesgo SBS/MicroFinanzas	15.608,46

Detalle de deuda Otros Créditos

Empresa	Calif. (2)	Saldo *	% Ven.	Días Venc.	Disc.
Deuda Total Otros Créditos		0,00	0		

Detalle de vencidos

# Doc	Fuente - Acreedor	Monto *	Días Venc.
	Documentos Impagos	1.505,52	1,282
2	PONTIFICIA UNIVERSIDAD CATOLICA DE	1.505,52	1,282

Detalle Variación

Montos expresados en unidades de soles*

Resumen de la variación

Descripción de la deuda	22/04/2024	20/05/2024	Variación
Score	0.286	0.351	0.065
Nro. Entidades SBS/Microf.	1	1	0
Riesgo Total SBS/Microf. *	19.490,44	15.608,46	
Deuda Directa	19.490,44	15.608,46	-3.881,98
Deuda Indirecta	0,00	0,00	0,00
Deuda Castigada	0,00	0,00	0,00

Variación del Riesgo Total SBS/Microf. *	Antes	20/05/2024	Variación
Último Mes	19.490,44	15.608,46	-3.881,98
Último Trimestre	27.233,33	15.608,46	-11.624,87
Último Semestre	38.785,09	15.608,46	-23.176,63
Último Año	61.679,39	15.608,46	-46.070,93

Calificación SBS/Microf.	22/04/2024	20/05/2024	Variación
% NOR (Normal)	100.00	100.00	0.00
% CPP (Con Problemas Potenciales)	0.00	0.00	0.00
% DEF (Deficiente)	0.00	0.00	0.00
% DUD (Dudoso)	0.00	0.00	0.00
% PER (Pérdida)	0.00	0.00	0.00

Deuda vencida *	22/04/2024	20/05/2024	Variación
-----------------	------------	------------	-----------



Total deuda vencida	0,00	0,00	0,00
Deuda por Otros Créditos *	22/04/2024	20/05/2024	Variación
Total deuda otros créditos	0,00	0,00	0,00

Detalle de la variación			
Fuente - Acreedor *	22/04/2024	20/05/2024	Variación

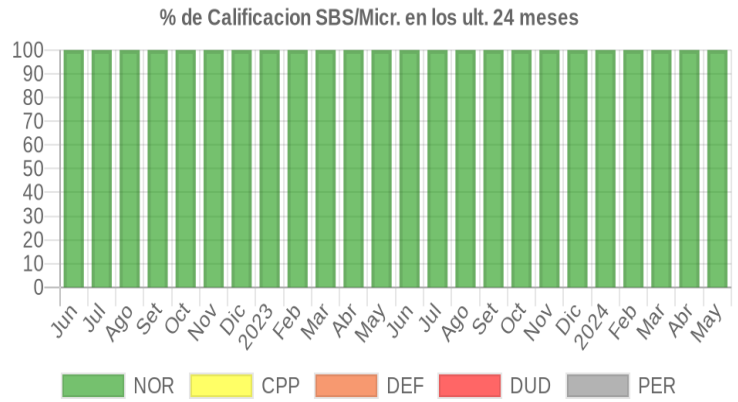
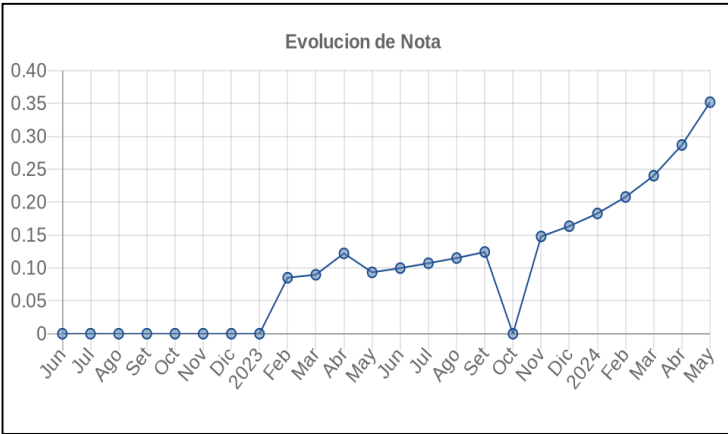
Posición Histórica

Montos expresados en unidades de soles*

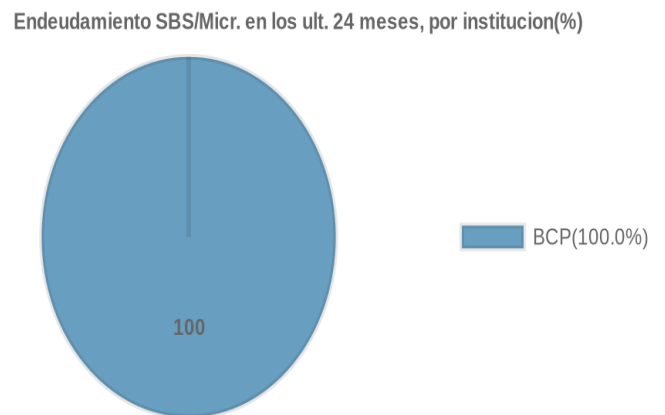
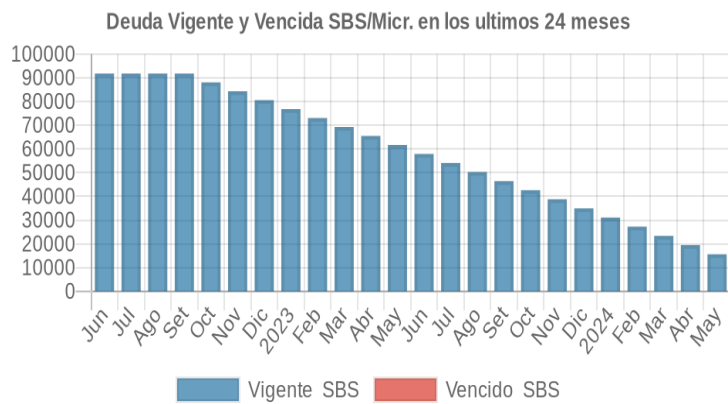
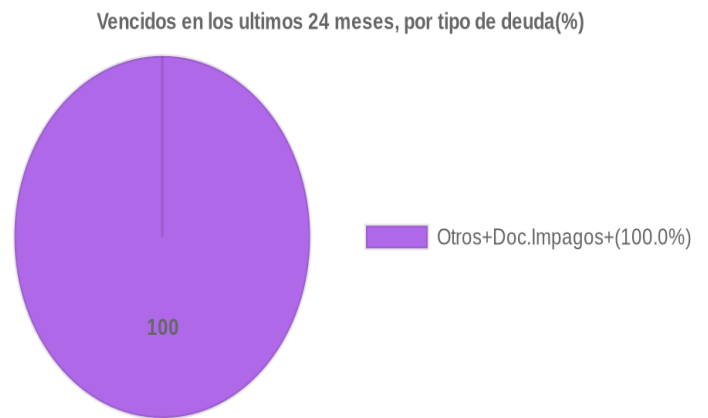
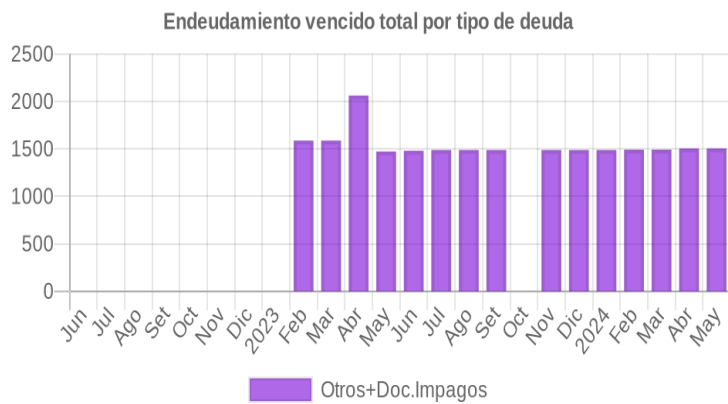
Fecha de Proceso	Sema. Actual	Sem. Riesgo	Var.	Superintendencia de Banca y Seguros (SBS/Microfinan.)				Otros Créditos	Otros Vencidos *				Ctas. Cerr./Anu.		Otros Repor. Negati.	
				# Enti.	Deuda Total *	% Cali. normal	Peor Califi. (2)		Deuda Vencida *	Protestos	Docs. Impagos	Deuda Tributaria	Deuda Laboral	Cta. Cte.		Tar. Créd.
20/05/2024	●	0.351	📊	1	15.608,46	100,00	NOR	0,00	0,00	0,00	1.505,52	0,00	0,00	0	0	0
22/04/2024	●	0.286	📊	1	19.490,44	100,00	NOR	0,00	0,00	0,00	1.505,52	0,00	0,00	0	0	0
15/04/2024	●	0.242	📊	1	23.367,48	100,00	NOR	0,00	0,00	0,00	1.505,52	0,00	0,00	0	0	0
21/03/2024	●	0.240	📊	1	23.367,48	100,00	NOR	0,00	0,00	0,00	1.492,79	0,00	0,00	0	0	0
21/02/2024	●	0.207	📊	1	27.233,33	100,00	NOR	0,00	0,00	0,00	1.492,79	0,00	0,00	0	0	0
12/02/2024	●	0.183	📊	1	31.091,15	100,00	NOR	0,00	0,00	0,00	1.492,79	0,00	0,00	0	0	0
08/02/2024	●	0.183	📊	1	31.091,15	100,00	NOR	0,00	0,00	0,00	1.492,79	0,00	0,00	0	0	0
19/01/2024	●	0.182	📊	1	31.091,15	100,00	NOR	0,00	0,00	0,00	1.488,73	0,00	0,00	0	0	0
22/12/2023	●	0.163	📊	1	34.943,30	100,00	NOR	0,00	0,00	0,00	1.488,73	0,00	0,00	0	0	0
23/11/2023	●	0.147	📊	1	38.785,09	100,00	NOR	0,00	0,00	0,00	1.488,73	0,00	0,00	0	0	0
07/11/2023	●	0.135	📊	1	42.621,77	100,00	NOR	0,00	0,00	0,00	1.488,73	0,00	0,00	0	0	0
06/11/2023	●	0.135	▼	1	42.621,77	100,00	NOR	0,00	0,00	0,00	1.488,73	0,00	0,00	0	0	0
31/10/2023	●	0.000	▲	1	42.621,77	100,00	NOR	0,00	0,00	0,00	0,00	0,00	0,00	0	0	0
23/10/2023	●	0.135	📊	1	42.621,77	100,00	NOR	0,00	0,00	0,00	1.488,73	0,00	0,00	0	0	0
21/09/2023	●	0.124	📊	1	46.447,61	100,00	NOR	0,00	0,00	0,00	1.488,73	0,00	0,00	0	0	0
24/08/2023	●	0.115	📊	1	50.265,50	100,00	NOR	0,00	0,00	0,00	1.488,73	0,00	0,00	0	0	0
26/07/2023	●	0.107	📊	1	54.079,09	100,00	NOR	0,00	0,00	0,00	1.488,73	0,00	0,00	0	0	0
24/07/2023	●	0.107	📊	1	54.079,09	100,00	NOR	0,00	0,00	0,00	1.488,73	0,00	0,00	0	0	0
20/07/2023	●	0.100	📊	1	57.881,12	100,00	NOR	0,00	0,00	0,00	1.488,73	0,00	0,00	0	0	0
28/06/2023	●	0.099	📊	1	57.881,12	100,00	NOR	0,00	0,00	0,00	1.480,94	0,00	0,00	0	0	0
23/06/2023	●	0.099	📊	1	57.881,12	100,00	NOR	0,00	0,00	0,00	1.480,94	0,00	0,00	0	0	0
22/06/2023	●	0.099	📊	1	57.881,12	100,00	NOR	0,00	0,00	0,00	1.472,64	0,00	0,00	0	0	0
26/05/2023	●	0.093	📊	1	61.679,39	100,00	NOR	0,00	0,00	0,00	1.472,64	0,00	0,00	0	0	0
25/05/2023	●	0.093	📊	1	61.679,39	100,00	NOR	0,00	0,00	0,00	1.472,00	0,00	0,00	0	0	0
23/05/2023	●	0.093	📊	1	61.679,39	100,00	NOR	0,00	0,00	0,00	1.472,64	0,00	0,00	0	0	0
22/05/2023	●	0.129	📊	1	61.679,39	100,00	NOR	0,00	0,00	0,00	2.062,76	0,00	0,00	0	0	0
28/04/2023	●	0.122	📊	1	65.465,63	100,00	NOR	0,00	0,00	0,00	2.062,76	0,00	0,00	0	0	0
24/04/2023	●	0.094	📊	1	65.465,63	100,00	NOR	0,00	0,00	0,00	1.588,15	0,00	0,00	0	0	0
28/03/2023	●	0.089	📊	1	69.257,93	100,00	NOR	0,00	0,00	0,00	1.588,15	0,00	0,00	0	0	0
22/03/2023	●	0.089	📊	1	69.257,93	100,00	NOR	0,00	0,00	0,00	1.588,15	0,00	0,00	0	0	0
21/02/2023	●	0.085	📊	1	73.028,43	100,00	NOR	0,00	0,00	0,00	1.588,15	0,00	0,00	0	0	0
04/02/2023	●	0.081	▼	1	76.791,08	100,00	NOR	0,00	0,00	0,00	1.588,15	0,00	0,00	0	0	0
23/01/2023	●	0.000	📊	1	76.791,08	100,00	NOR	0,00	0,00	0,00	0,00	0,00	0,00	0	0	0
22/12/2022	●	0.000	📊	1	80.551,32	100,00	NOR	0,00	0,00	0,00	0,00	0,00	0,00	0	0	0
23/11/2022	●	0.000	📊	1	84.298,35	100,00	NOR	0,00	0,00	0,00	0,00	0,00	0,00	0	0	0
24/10/2022	●	0.000	📊	1	88.043,49	100,00	NOR	0,00	0,00	0,00	0,00	0,00	0,00	0	0	0
22/09/2022	●	0.000	📊	1	91.773,89	100,00	NOR	0,00	0,00	0,00	0,00	0,00	0,00	0	0	0
22/08/2022	●	0.000	📊	1	91.773,89	100,00	NOR	0,00	0,00	0,00	0,00	0,00	0,00	0	0	0
22/07/2022	●	0.000	📊	1	91.777,92	100,00	NOR	0,00	0,00	0,00	0,00	0,00	0,00	0	0	0
23/06/2022	●	0.000	📊	1	91.777,92	100,00	NOR	0,00	0,00	0,00	0,00	0,00	0,00	0	0	0

Gráficos

Montos expresados en unidades de soles*



NOR: Normal, CPP: Con Problemas Potenciales, DEF: Deficiente, DUD: Dudoso, PER: Pérdida, SCAL: Sin Calificación



Reporte de Vencidos

Montos expresados en unidades de soles*

Fuente - Acreedor	FEB 2024			MAR 2024			ABR 2024			MAY 2024		
	# Docs.	Monto *	Dias V.	# Docs.	Monto *	Dias V.	# Docs.	Monto *	Dias V.	# Docs.	Monto *	Dias V.
Documentos Impagos												
PONTIFICIA UNIVERSIDAD CATOLICA DEL PERU	2	1.492,79	120	2	1.492,79	123	2	1.505,52	126	2	1.505,52	128
Total	2	1.492,79	120	2	1.492,79	123	2	1.505,52	126	2	1.505,52	128

Montos expresados en unidades de soles*

Fuente - Acreedor	OCT 2023			NOV 2023			DIC 2023			ENE 2024		
	# Docs.	Monto *	Dias V.	# Docs.	Monto *	Dias V.	# Docs.	Monto *	Dias V.	# Docs.	Monto *	Dias V.
Documentos Impagos												
PONTIFICIA UNIVERSIDAD CATOLICA DEL PERU		0,00	0	2	1.488,73	111	2	1.488,73	114	2	1.488,73	117
Total	0			2	1.488,73	111	2	1.488,73	114	2	1.488,73	117

Montos expresados en unidades de soles*

Fuente - Acreedor	JUN 2023			JUL 2023			AGO 2023			SET 2023		
	# Docs.	Monto *	Dias V.	# Docs.	Monto *	Dias V.	# Docs.	Monto *	Dias V.	# Docs.	Monto *	Dias V.
Documentos Impagos												
PONTIFICIA UNIVERSIDAD CATOLICA DEL PERU	2	1.480,94	957	2	1.488,73	988	2	1.488,73	101	2	1.488,73	104
Total	2	1.480,94	957	2	1.488,73	988	2	1.488,73	101	2	1.488,73	104

Reporte SBS/Microfinanzas

Montos expresados en unidades de soles*

Última fecha reportada por la SBS : 30/04/2024

ÚLTIMOS 6 MESES		DIC 2023 (SBS: NOV 2023)	ENE 2024 (SBS: DIC 2023)	FEB 2024 (SBS: ENE 2024)	MAR 2024 (SBS: FEB 2024)	ABR 2024 (SBS: MAR 2024)	MAY 2024 (SBS: ABR 2024)
% Porcentaje de Calificación	NOR (Normal)	100.00	100.00	100.00	100.00	100.00	100.00
	CPP (Con Problemas Pote.)	0.00	0.00	0.00	0.00	0.00	0.00
	DEF (Deficiente)	0.00	0.00	0.00	0.00	0.00	0.00
	DUD (Dudoso)	0.00	0.00	0.00	0.00	0.00	0.00
	PER (Pérdida)	0.00	0.00	0.00	0.00	0.00	0.00

Institución	DIC 2023 (SBS: NOV 2023)		ENE 2024 (SBS: DIC 2023)		FEB 2024 (SBS: ENE 2024)		MAR 2024 (SBS: FEB 2024)		ABR 2024 (SBS: MAR 2024)		MAY 2024 (SBS: ABR 2024)	
	Monto *	Dias V.	Monto *	Dias V.	Monto *	Dias V.	Monto *	Dias V.	Monto *	Dias V.	Monto *	Dias V.
BCP	34.943,30		31.091,15		27.233,33		23.367,48		19.490,44		15.608,46	
TOTAL	34.943,30		31.091,15		27.233,33		23.367,48		19.490,44		15.608,46	

Última fecha reportada por la SBS : 30/04/2024

Operación	DIC 2023 (SBS: NOV 2023)		ENE 2024 (SBS: DIC 2023)		FEB 2024 (SBS: ENE 2024)		MAR 2024 (SBS: FEB 2024)		ABR 2024 (SBS: MAR 2024)		MAY 2024 (SBS: ABR 2024)	
	Monto *	Dias V.	Monto *	Dias V.	Monto *	Dias V.	Monto *	Dias V.	Monto *	Dias V.	Monto *	Dias V.
RESUMEN												
- Total Deuda	34.943,30		31.091,15		27.233,33		23.367,48		19.490,44		15.608,46	
CREDITOS DIRECTOS												
- CRÉDITOS VIGENTES	34.943,30		31.091,15		27.233,33		23.367,48		19.490,44		15.608,46	
-- Pyme: Préstamos	34.943,30		31.091,15		27.233,33		23.367,48		19.490,44		15.608,46	
--- NoRevolventes	34.943,30		31.091,15		27.233,33		23.367,48		19.490,44		15.608,46	

Montos expresados en unidades de soles*

Última fecha reportada por la SBS : 30/04/2024

6 MESES ANTERIORES		JUN 2023 (SBS: MAY 2023)	JUL 2023 (SBS: JUN 2023)	AGO 2023 (SBS: JUL 2023)	SET 2023 (SBS: AGO 2023)	OCT 2023 (SBS: SET 2023)	NOV 2023 (SBS: OCT 2023)
% Porcentaje de Calificación	NOR (Normal)	100.00	100.00	100.00	100.00	100.00	100.00
	CPP (Con Problemas Pote.)	0.00	0.00	0.00	0.00	0.00	0.00
	DEF (Deficiente)	0.00	0.00	0.00	0.00	0.00	0.00
	DUD (Dudoso)	0.00	0.00	0.00	0.00	0.00	0.00
	PER (Pérdida)	0.00	0.00	0.00	0.00	0.00	0.00



PER (Pérdida)	0.00	0.00	0.00	0.00	0.00	0.00						
Institución	JUN 2023 (SBS: MAY 2023)		JUL 2023 (SBS: JUN 2023)		AGO 2023 (SBS: JUL 2023)		SET 2023 (SBS: AGO 2023)		OCT 2023 (SBS: SET 2023)		NOV 2023 (SBS: OCT 2023)	
	Monto *	Dias V.	Monto *	Dias V.	Monto *	Dias V.	Monto *	Dias V.	Monto *	Dias V.	Monto *	Dias V.
BCP	57.881,12		54.079,09		50.265,50		46.447,61		42.621,77		38.785,09	
TOTAL	57.881,12		54.079,09		50.265,50		46.447,61		42.621,77		38.785,09	

Última fecha reportada por la SBS : 30/04/2024

Operación	JUN 2023 (SBS: MAY 2023)		JUL 2023 (SBS: JUN 2023)		AGO 2023 (SBS: JUL 2023)		SET 2023 (SBS: AGO 2023)		OCT 2023 (SBS: SET 2023)		NOV 2023 (SBS: OCT 2023)	
	Monto *	Dias V.	Monto *	Dias V.	Monto *	Dias V.	Monto *	Dias V.	Monto *	Dias V.	Monto *	Dias V.
RESUMEN												
- Total Deuda	57.881,12		54.079,09		50.265,50		46.447,61		42.621,77		38.785,09	
CREDITOS DIRECTOS												
- CREDITOS VIGENTES	57.881,12		54.079,09		50.265,50		46.447,61		42.621,77		38.785,09	
-- Pyme:Préstamos	57.881,12		54.079,09		50.265,50		46.447,61		42.621,77		38.785,09	
--- NoRevolventes	57.881,12		54.079,09		50.265,50		46.447,61		42.621,77		38.785,09	

Reporte SBS/Microfinanzas por entidades

Reportado por : BCP

Última fecha reportada por la SBS : 30/04/2024

Operación	DIC 2023 (SBS: NOV2023)		ENE 2024 (SBS: DIC2023)		FEB 2024 (SBS: ENE2024)		MAR 2024 (SBS: FEB2024)		ABR 2024 (SBS: MAR2024)		MAY 2024 (SBS: ABR2024)	
	Monto *	Dias V.	Monto *	Dias V.	Monto *	Dias V.	Monto *	Dias V.	Monto *	Dias V.	Monto *	Dias V.
Calificación (2)	NOR		NOR		NOR		NOR		NOR		NOR	
RESUMEN												
- Total Deuda	34.943,30		31.091,15		27.233,33		23.367,48		19.490,44		15.608,46	
CREDITOS DIRECTOS												
- CREDITOS VIGENTES	34.943,30		31.091,15		27.233,33		23.367,48		19.490,44		15.608,46	
-- Pyme:Préstamos	34.943,30		31.091,15		27.233,33		23.367,48		19.490,44		15.608,46	
--- NoRevolventes	34.943,30		31.091,15		27.233,33		23.367,48		19.490,44		15.608,46	

Última fecha reportada por la SBS : 30/04/2024

Operación	JUN 2023 (SBS: MAY2023)		JUL 2023 (SBS: JUN2023)		AGO 2023 (SBS: JUL2023)		SET 2023 (SBS: AGO2023)		OCT 2023 (SBS: SET2023)		NOV 2023 (SBS: OCT2023)	
	Monto *	Dias V.	Monto *	Dias V.	Monto *	Dias V.	Monto *	Dias V.	Monto *	Dias V.	Monto *	Dias V.
Calificación (2)	NOR		NOR		NOR		NOR		NOR		NOR	
RESUMEN												
- Total Deuda	57.881,12		54.079,09		50.265,50		46.447,61		42.621,77		38.785,09	
CREDITOS DIRECTOS												
- CREDITOS VIGENTES	57.881,12		54.079,09		50.265,50		46.447,61		42.621,77		38.785,09	
-- Pyme:Préstamos	57.881,12		54.079,09		50.265,50		46.447,61		42.621,77		38.785,09	
--- NoRevolventes	57.881,12		54.079,09		50.265,50		46.447,61		42.621,77		38.785,09	

Rectificaciones SBS

Entidad	Periodo SBS	Cuenta	Concepto Rectificación	Dice	Debe Decir
---------	-------------	--------	------------------------	------	------------

Aval/Codeudor

Montos expresados en unidades de soles*

Es Avalista de:				Información reportada por la SBS al 31/03/2024		
Tipo Doc	Nro Documento	Nombre/Razón Social	Act	Pre	12m	

Montos expresados en unidades de soles*

Quiénes lo Avalan:				Información reportada por la SBS al 31/03/2024		
Tipo Doc	Nro Documento	Nombre/Razón Social	Act	Pre	12m	

Montos expresados en unidades de soles*

Es Avalista de:				Información Reportada por Entidades de Microfinanzas / Otros Créditos		
Tipo Doc	Nro Documento	Nombre/Razón Social	Act	Pre	12m	

Montos expresados en unidades de soles*

Quiénes lo Avalan:				Información Reportada por Entidades de Microfinanzas / Otros Créditos		
Tipo Doc	Nro Documento	Nombre/Razón Social	Act	Pre	12m	

Documentos Protestados como Deudor/Aceptante

Montos expresados en unidades*

Reportado por la Cámara de Comercio de Lima (CCL)

Documentos Protestados sin Regularizar			
	# Doc	Monto (S/) *	Max Días Venc.
Total:	0	0,00	

Tipo de Cambio 3.747

Nro. Secuencia	Tip. Reg. **	Acreedor/Girador	Tipo Doc.	Moneda	Monto *	Monto * (S/)	Boletín	F. Protesto	F. Venc.	Días Venc.

**PR: Protestos, CJ: Cobranza Judicial, MO: Moras, PP: Procesos Penales

Montos expresados en unidades*

Reportado por la Cámara de Comercio de Lima (CCL)

Documentos Protestados Regularizados			
	# Doc	Monto (S/) *	
Total:	0	0,00	

Nro. Secuencia	Tip. Reg. **	Acreedor/Girador	Tipo Doc.	Moneda	Monto *	Monto * (S/)	Boletín	F. Protesto	F. Venc.	F. Reg

**PR: Protestos, CJ: Cobranza Judicial, MO: Moras, PP: Procesos Penales

Detalle de Vencidos

Documentos Impagos

Montos expresados en unidades*

	# Doc	Monto (S/) *	Max Días Venc.
Total:	2	1.505,52	1,282

Se muestran los 10 primeros documentos ordenados por Fecha de Vencimiento, del más reciente al más antiguo

Tipo de Cambio 3.747

Nombre del Acreedor de la Obligación	Tipo Comprobante/ Concepto	Nro Comprobante	Condición Deuda	Moneda	Monto *	Monto * (S/)	F. Venc.
PONTIFICIA UNIVERSIDAD CATOLICA DEL PERU	Letra	010-0028570	MOROSIDAD	S/.	751,00	751,00	15/12/2020
PONTIFICIA UNIVERSIDAD CATOLICA DEL PERU	Letra	010-0028569	MOROSIDAD	S/.	754,52	754,52	15/11/2020

Comercio Exterior

Montos expresados en unidades de dólares

Muestra información reportada por la SUNAT desde el 07/02/2011

Resumen por Ejercicio

Ejercicio	Actividad	Número de Operaciones	Importe USD *	N° Países	3 países con mayor número de operaciones

Resumen por Meses

Actividad	Ejercicio	Mes	Número de Operaciones	Importe USD *	N° Países	3 países con mayor número de operaciones

PUBLICACIÓN DIARIO "EL PERUANO"

Reporte Otros Créditos

Institución	DIC 2023		ENE 2024		FEB 2024		MAR 2024		ABR 2024		MAY 2024	
	Monto *	Dias V.	Monto *	Dias V.	Monto *	Dias V.	Monto *	Dias V.	Monto *	Dias V.	Monto *	Dias V.

Institución	JUN 2023		JUL 2023		AGO 2023		SET 2023		OCT 2023		NOV 2023	
	Monto *	Dias V.	Monto *	Dias V.	Monto *	Dias V.	Monto *	Dias V.	Monto *	Dias V.	Monto *	Dias V.

Reporte Otros Créditos por entidades

Sin Información