



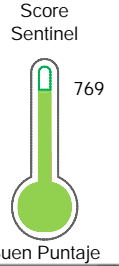
Reporte de Deudas

El reporte contiene solo los títulos seleccionados

- Información General
- Consulta Rápida
- Principales Acreedores
- Detalle Variación
- Posición Histórica
- Gráficos
- Rep. Vencidos
- Rep. SBS/Microf.
- SBS/Microf. Entidades
- Rectificaciones SBS
- Avalados/Avalistas
- Hechos de Importancia
- Documentos CCL
- Detalle de Vencidos
- Comercio Exterior
- Otros Créditos
- Otros Créd. Entidades
- Otros Rep. Negativos

RUC 20600373863 - SOLETANCHE BACHY PERÚ S.A.C. - SBP S.A.C.

Fecha Proceso	Tipo Doc.	N. Doc.	Nota	Deuda Total *	Var.	Actual	Previo	12m
07/05/2024	RUC	20600373863	0.000	36.272.724,02		●	●	●



Sentinel Sabio

Bancarizado: SI

Recomendación de Sentinel Sabio
Evaluación Crediticia

APROBAR
Producto Générico

Detalle:
- Cumple con todas las reglas de evaluación

Cuota Estimada Mensual

S/ 1623349,

Score Sentinel
Nivel de Riesgo

769

Buen Puntaje

Recomendación:

Estadísticamente, en este nivel de score, 9 de 100 empresas podrían caer en incumplimiento en los próximos 12 meses

Información General

Datos Principales

24/01/2024: Última actualización de información reportada por SUNAT

Razón Social:	SOLETANCHE BACHY PERÚ S.A.C. - SBP S.A.C.		
Nombre Comercial:	-		
Tipo de Contribuyente:	SOCIEDAD ANONIMA CERRADA		
Estado de Contribuyente:	ACTIVO	Condición del Contribuyente:	HABIDO
Inicio de Actividades:	15/05/2015		
Tamaño contribuyente:	PRINCIPAL	Dependencia:	I.PRICO NACIONAL
Actividad Económica Principal	CONSTRUCCION EDIFICIOS COMPLETOS.		
Actividad Económica Secundaria 1	EXT. DE MIN. METALIFEROS NO FER	Actividad Económica Secundaria 2	-
Fecha Inscripción RRPP:	30/04/2015	Número de Partida Registral:	-
Folio:	-	Asiento:	-

Agente de retención

Direcciones Registradas

Dirección	Fuente
CALLE LOS ANTARES NRO 320 INT 806 URBANIZACION LA ALBORADA SANTIAGO DE SURCO - LIMA - LIMA	SUNAT - DOMICILIO FISCAL
CARRETERA PANAMERICANA SUR KM. 29 OTR. PARCELA U C 10734 NUM 103 LURIN - LIMA - LIMA (ALTURA PUENTE VIRU)	SUNAT - DEPOSITO

Representantes Legales

Nro Documento	Nombre de Representante	Act	Pre	12m	Fecha desde que ocupa Cargo	Cargo
10221458	RIVERA BACA JUAN CARLOS	<input checked="" type="radio"/>	<input checked="" type="radio"/>	<input checked="" type="radio"/>	30/04/2015	GERENTE GENERAL

Empresas Relacionadas a:

RIVERA BACA JUAN CARLOS

Ruc	Razón Social	Semáforos			Fecha desde que ocupa Cargo	Cargo	Estado
		Act	Pre	12m			
20511094659	DENDRO S.A.C.	<input type="radio"/>	<input type="radio"/>	<input type="radio"/>	05/07/2012	GERENTE GENERAL	ACTIVO
20513460091	VIRIDIS S.A.C.	<input type="radio"/>	<input type="radio"/>	<input type="radio"/>	25/09/2012	GERENTE GENERAL	ACTIVO
20566054877	RODIO KRONSA PERU S,A,C,	<input type="radio"/>	<input type="radio"/>	<input type="radio"/>	07/06/2016	GERENTE GENERAL	ACTIVO
20600549244	PANTALLAS METRO LIMA SOLETANCHE-RODIO	<input type="radio"/>	<input type="radio"/>	<input type="radio"/>	14/07/2015	APODERADO	BAJA DE OFICIO

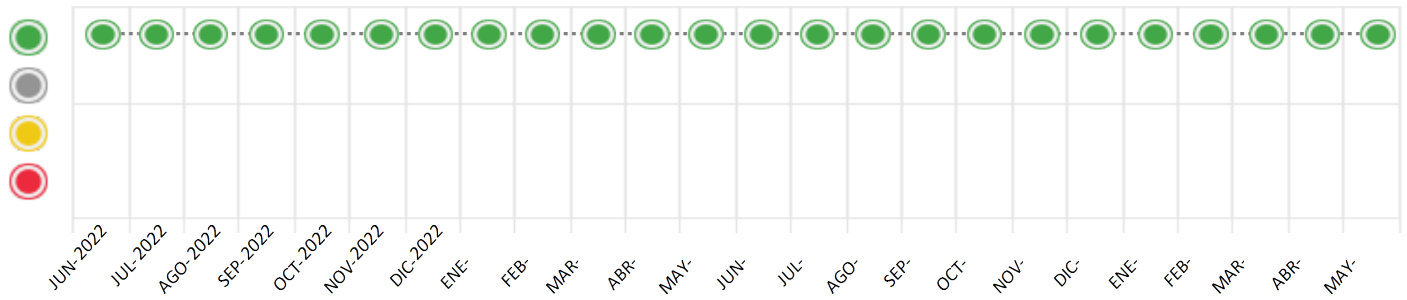
Consulta Rápida

Documento de identidad consultado

Fecha Proceso	Tipo Doc.	N. Doc.	Nombre o Raz. Social	Nota	Deuda Total *	Var.	Actual	Previo	12m
07/05/2024	RUC	20600373863	SOLETANCHE BACHY PERÚ S.A.C. - SBP S.A.C.	0.000	36.272.724,02		<input checked="" type="radio"/>	<input checked="" type="radio"/>	<input checked="" type="radio"/>

Montos expresados en unidades de soles*

Semáforos de los últimos 24 meses



Semáforo	Descripción
	No registra información de deudas
	Mínimo Riesgo: Sin deudas vencidas
	Mediano Riesgo: Deudas con poco atraso*
	Alto Riesgo: Deudas con atraso significativo*

*Semáforo deuda menor: Deuda vencida menor S/ 100 personas naturales o menor S/ 500 personas jurídicas

Verde: 0 <= Sem. < 0.001
 Amarillo: 0.001 <= Sem. <= 2
 Rojo: 2 < Sem. <= 6

Variación	Descripción
	Variación Negativa: La nueva información reportada ha incrementado tu riesgo crediticio
	Variación Positiva: La nueva información ha mejorado tu posición de riesgo
	Variación Porcentual Positiva: El monto total reportado por la SBS/Microfinanzas o número de instituciones financieras ha aumentado
	Variación Porcentual Negativa: El monto total reportado por la SBS/Microfinanzas o número de instituciones financieras ha disminuido
	Aproximadamente igual o igual

Detalle de la deuda SBS/Microfinanzas

Entidad	Deuda Anterior			Deuda a MAY 2024				Rect. (1)	Disc.
	NOV 2023	FEB 2024	ABR 2024	Fecha Inf.	Calif. (2)	Monto *	Días Venc.		
	42.635.164,57	41.057.108,66	32.310.472,16	31/03/2024	NOR	0			
	6.652,84	12.504,94	3.961.721,28	31/03/2024	NOR	0			
TOTAL	42.641.817,41	41.069.613,60	36.272.193,44			36.272.193,44			

(1) Ver detalle en el cuadro de Rectificaciones SBS

(2) NOR: Normal, CPP: Con Problemas Potenciales, DEF: Deficiente, DUD: Dudoso, PER: Pérdida, SCAL: Sin Calificación

Detalle de la deuda de Otros Créditos

Entidad	Deuda Anterior			Deuda a MAY 2024				Disc.
	NOV 2023	FEB 2024	ABR 2024	Fecha Inf.	Calif. (2)	Monto	Días Venc.	
TOTAL								

(2) NOR: Normal, CPP: Con Problemas Potenciales, DEF: Deficiente, DUD: Dudoso, PER: Pérdida, SCAL: Sin Calificación

Detalle de vencidos

# Doc	Fuente - Acreedor	Monto *	Días Venc.
	Documentos Impagos	530,58	421
1	ALTIUS LOGISTICA INTERNACIONAL PERU	530,58	421

Utilización de Líneas de Crédito

Instituciones	**	Línea Aprobada	Línea No Utilizada	Línea Utilizada	% L. Uti.
TOTAL					0%

**Tipo de Crédito

Principales Acreedores

Montos expresados en unidades de soles*

Resumen de Deudas

Descripción de la Deuda	Monto *	Días
Deuda total SBS al 31/03/2024	36.272.193,44	
% Calificación normal	100,00	
Peor Calificación (2)	NOR	
Otros Créditos	0,00	****
Deuda vencida		
Documentos Impagos	530,58	421
Total deuda vencida	530,58	

Detalle de deuda SBS/Microfinanzas

Institución SBS	Calif. (2)	Saldo *	% Ven.	Días Venc.	Rect.(1)
BBVA	NOR	32.310.472,16	0,00		
BCP	NOR	3.961.721,28	0,00		
Deuda Total SBS/MicroFinanzas		36.272.193,44	0		

Detalle de Riesgos SBS/Microfinanzas

Concepto	Saldo *
Deuda Directa	3.961.721,28
Deuda Indirecta	32.310.472,16
Deuda Castigada	0,00
Deuda Total SBS/MicroFinanzas	36.272.193,44
Línea Tarj.Cred. No utilizada	0,00
Total Riesgo SBS/MicroFinanzas	36.272.193,44

Detalle de deuda Otros Créditos

Empresa	Calif. (2)	Saldo *	% Ven.	Días Venc.	Disc.
Deuda Total Otros Créditos		0,00	0		

Detalle de vencidos

# Doc	Fuente - Acreedor	Monto *	Días Venc.
	Documentos Impagos	530,58	421
1	ALTIUS LOGISTICA INTERNACIONAL PERU	530,58	421

Detalle Variación

Montos expresados en unidades de soles*

Resumen de la variación

Descripción de la deuda	02/05/2024	07/05/2024	Variación
Score	0.000	0.000	0.000
Nro. Entidades SBS/Microf.	2	2	0
Riesgo Total SBS/Microf. *	36.272.193,44	36.272.193,44	
Deuda Directa	3.961.721,28	3.961.721,28	0,00
Deuda Indirecta	32.310.472,16	32.310.472,16	0,00
Deuda Castigada	0,00	0,00	0,00

Variación del Riesgo Total SBS/Microf. *	Antes	07/05/2024	Variación
Último Mes	36.272.193,44	36.272.193,44	0,00
Último Trimestre	41.069.613,60	36.272.193,44	-4.797.420,16
Último Semestre	42.641.817,41	36.272.193,44	-6.369.623,97
Último Año	20.218.164,32	36.272.193,44	16.054.029,12

Calificación SBS/Microf.	02/05/2024	07/05/2024	Variación
% NOR (Normal)	100.00	100.00	0.00
% CPP (Con Problemas Potenciales)	0.00	0.00	0.00
% DEF (Deficiente)	0.00	0.00	0.00
% DUD (Dudoso)	0.00	0.00	0.00
% PER (Pérdida)	0.00	0.00	0.00

Deuda vencida *	02/05/2024	07/05/2024	Variación
-----------------	------------	------------	-----------



Total deuda vencida	0,00	0,00	0,00
Deuda por Otros Créditos *	02/05/2024	07/05/2024	Variación
Total deuda otros créditos	0,00	0,00	0,00

Detalle de la variación			
Fuente - Acreedor *	02/05/2024	07/05/2024	Variación

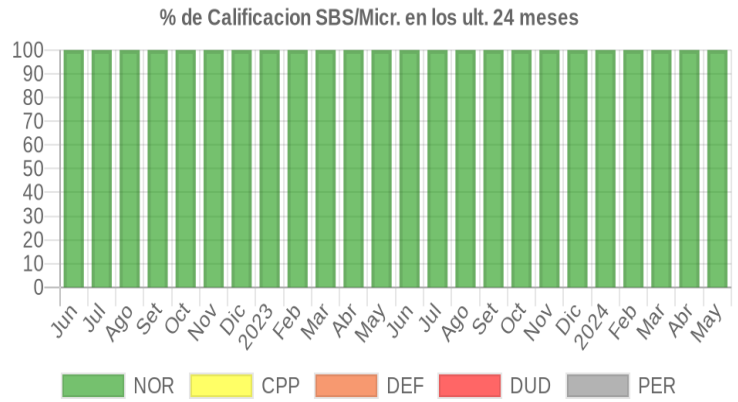
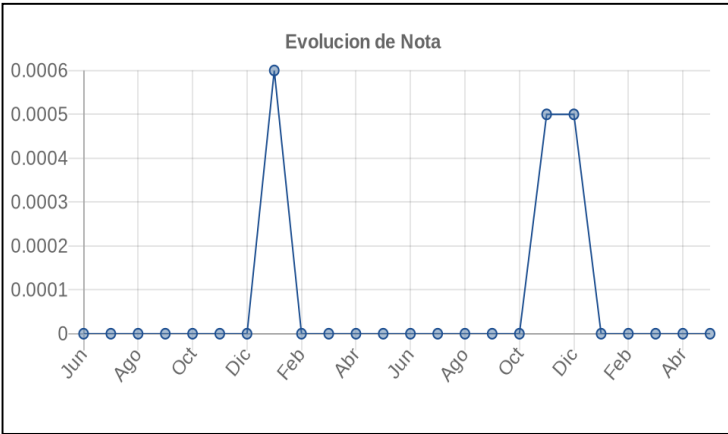
Posición Histórica

Montos expresados en unidades de soles*

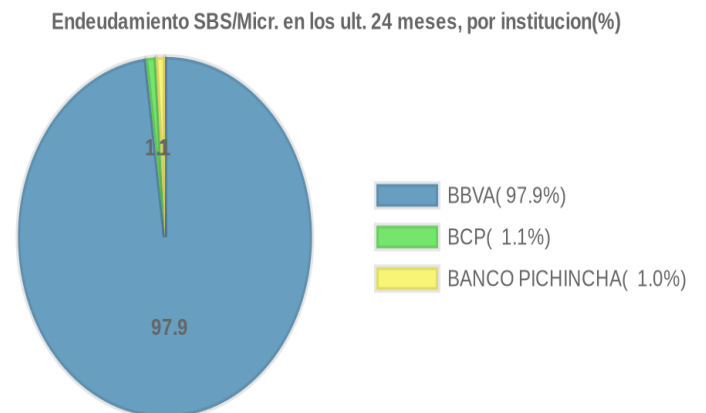
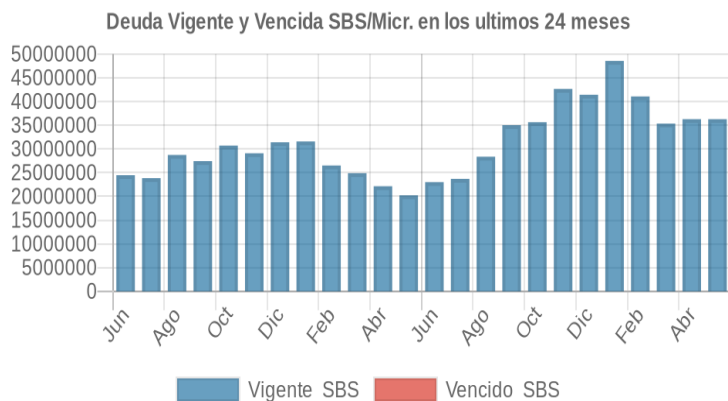
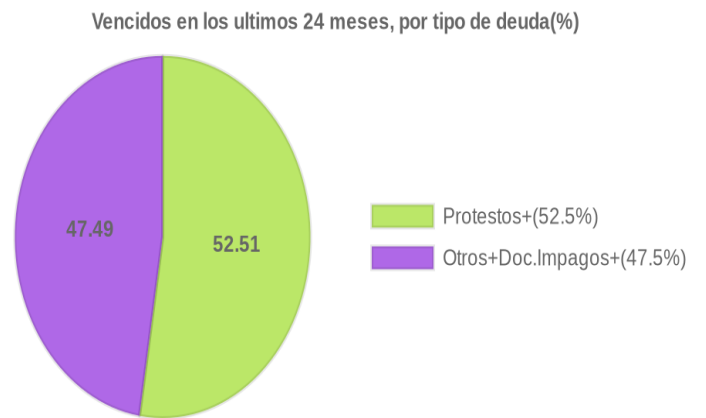
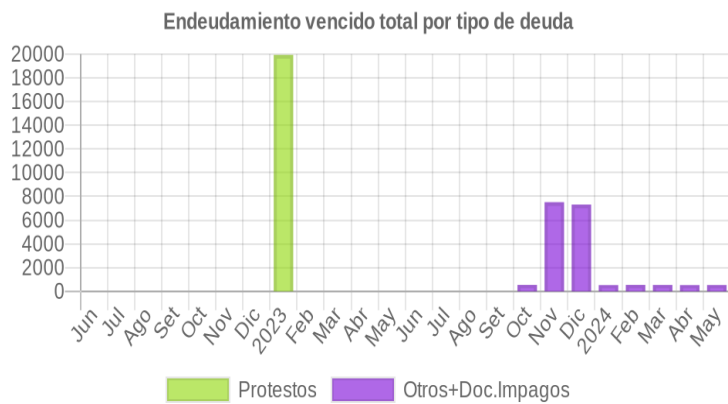
Fecha de Proceso	Sema. Actual	Sem. Riesgo	Var.	Superintendencia de Banca y Seguros (SBS/Microfinan.)				Otros Créditos	Otros Vencidos *				Ctas. Cerr./Anu.		Otros Repor. Negati.	
				# Enti.	Deuda Total *	% Cali. normal	Peor Califi. (2)		Deuda Vencida *	Protestos	Docs. Impagos	Deuda Tributaria	Deuda Laboral	Cta. Cte.		Tar. Créd.
07/05/2024	●	0.000	☰	2	36.272.193,44	100,00	NOR	0,00	0,00	0,00	530,58	0,00	0,00	0	0	0
02/05/2024	●	0.000	☰	2	36.272.193,44	100,00	NOR	0,00	0,00	0,00	530,58	0,00	0,00	0	0	0
22/04/2024	●	0.000	⊘	2	36.272.193,44	100,00	NOR	0,00	0,00	0,00	526,47	0,00	0,00	0	0	0
01/04/2024	●	0.000	☰	2	35.334.128,88	100,00	NOR	0,00	0,00	0,00	526,47	0,00	0,00	0	0	0
21/03/2024	●	0.000	☰	2	35.334.128,88	100,00	NOR	0,00	0,00	0,00	535,25	0,00	0,00	0	0	0
04/03/2024	●	0.000	☰	2	41.069.613,60	100,00	NOR	0,00	0,00	0,00	535,25	0,00	0,00	0	0	0
01/03/2024	●	0.000	☰	2	41.069.613,60	100,00	NOR	0,00	0,00	0,00	535,25	0,00	0,00	0	0	0
21/02/2024	●	0.000	⊘	2	41.069.613,60	100,00	NOR	0,00	0,00	0,00	538,65	0,00	0,00	0	0	0
16/02/2024	●	0.000	☰	3	48.552.787,74	100,00	NOR	0,00	0,00	0,00	538,65	0,00	0,00	0	0	0
02/02/2024	●	0.000	☰	3	48.552.787,74	100,00	NOR	0,00	0,00	0,00	538,65	0,00	0,00	0	0	0
01/02/2024	●	0.000	☰	3	48.552.787,74	100,00	NOR	0,00	0,00	0,00	538,65	0,00	0,00	0	0	0
24/01/2024	●	0.000	☰	3	48.552.787,74	100,00	NOR	0,00	0,00	0,00	525,19	0,00	0,00	0	0	0
19/01/2024	●	0.000	⊘	3	48.552.787,74	100,00	NOR	0,00	0,00	0,00	7.259,59	0,00	0,00	0	0	0
17/01/2024	●	0.000	☰	3	41.416.301,25	100,00	NOR	0,00	0,00	0,00	7.259,59	0,00	0,00	0	0	0
11/01/2024	●	0.000	☰	3	41.416.301,25	100,00	NOR	0,00	0,00	0,00	7.259,59	0,00	0,00	0	0	0
05/01/2024	●	0.000	☰	3	41.416.301,25	100,00	NOR	0,00	0,00	0,00	7.259,59	0,00	0,00	0	0	0
03/01/2024	●	0.000	☰	3	41.416.301,25	100,00	NOR	0,00	0,00	0,00	7.259,59	0,00	0,00	0	0	0
22/12/2023	●	0.000	⊘	3	41.416.301,25	100,00	NOR	0,00	0,00	0,00	7.312,44	0,00	0,00	0	0	0
01/12/2023	●	0.000	☰	2	42.641.817,41	100,00	NOR	0,00	0,00	0,00	7.312,44	0,00	0,00	0	0	0
28/11/2023	●	0.000	☰	2	42.641.817,41	100,00	NOR	0,00	0,00	0,00	7.512,08	0,00	0,00	0	0	0
27/11/2023	●	0.000	☰	2	42.641.817,41	100,00	NOR	0,00	0,00	0,00	7.512,08	0,00	0,00	0	0	0
24/11/2023	●	0.000	☰	2	42.641.817,41	100,00	NOR	0,00	0,00	0,00	8.976,18	0,00	0,00	0	0	0
23/11/2023	●	0.000	⊘	2	42.641.817,41	100,00	NOR	0,00	0,00	0,00	7.512,08	0,00	0,00	0	0	0
03/11/2023	●	0.000	☰	2	35.638.662,55	100,00	NOR	0,00	0,00	0,00	7.512,08	0,00	0,00	0	0	0
02/11/2023	●	0.000	☰	2	35.638.662,55	100,00	NOR	0,00	0,00	0,00	543,46	0,00	0,00	0	0	0
24/10/2023	●	0.000	☰	2	35.638.662,55	100,00	NOR	0,00	0,00	0,00	538,08	0,00	0,00	0	0	0
23/10/2023	●	0.000	⊘	2	35.638.662,55	100,00	NOR	0,00	0,00	0,00	0,00	0,00	0,00	0	0	0
21/09/2023	●	0.000	⊘	2	35.003.100,22	100,00	NOR	0,00	0,00	0,00	0,00	0,00	0,00	0	0	0
24/08/2023	●	0.000	⊘	2	28.360.603,45	100,00	NOR	0,00	0,00	0,00	0,00	0,00	0,00	0	0	0
24/07/2023	●	0.000	☰	2	23.690.195,35	100,00	NOR	0,00	0,00	0,00	0,00	0,00	0,00	0	0	0
22/06/2023	●	0.000	☰	2	23.008.033,46	100,00	NOR	0,00	0,00	0,00	0,00	0,00	0,00	0	0	0
22/05/2023	●	0.000	☰	2	20.218.164,32	100,00	NOR	0,00	0,00	0,00	0,00	0,00	0,00	0	0	0
24/04/2023	●	0.000	☰	2	22.147.631,99	100,00	NOR	0,00	0,00	0,00	0,00	0,00	0,00	0	0	0
22/03/2023	●	0.000	☰	2	24.889.952,89	100,00	NOR	0,00	0,00	0,00	0,00	0,00	0,00	0	0	0
21/02/2023	●	0.000	☰	2	26.517.853,18	100,00	NOR	0,00	0,00	0,00	0,00	0,00	0,00	0	0	0
16/02/2023	●	0.000	▲	2	31.576.129,28	100,00	NOR	0,00	0,00	0,00	0,00	0,00	0,00	0	0	0
01/02/2023	●	0.001	▼	2	31.576.129,28	100,00	NOR	0,00	0,00	20.104,49	0,00	0,00	0,00	0	0	0
30/01/2023	●	0.000	☰	2	31.576.129,28	100,00	NOR	0,00	0,00	19.926,85	0,00	0,00	0,00	0	0	0
27/01/2023	●	0.000	☰	2	31.576.129,28	100,00	NOR	0,00	0,00	0,00	0,00	0,00	0,00	0	0	0
23/01/2023	●	0.000	☰	2	31.576.129,28	100,00	NOR	0,00	0,00	0,00	0,00	0,00	0,00	0	0	0
22/12/2022	●	0.000	☰	2	31.403.384,61	100,00	NOR	0,00	0,00	0,00	0,00	0,00	0,00	0	0	0
23/11/2022	●	0.000	☰	2	29.091.237,13	100,00	NOR	0,00	0,00	0,00	0,00	0,00	0,00	0	0	0
14/11/2022	●	0.000	▲	2	30.702.810,25	100,00	NOR	0,00	0,00	0,00	0,00	0,00	0,00	0	0	0
08/11/2022	●	0.004	☰	2	30.702.810,25	100,00	NOR	0,00	0,00	0,00	150.714,13	0,00	0,00	0	0	0
04/11/2022	●	0.004	▼	2	30.702.810,25	100,00	NOR	0,00	0,00	0,00	150.714,13	0,00	0,00	0	0	0
24/10/2022	●	0.000	☰	2	30.702.810,25	100,00	NOR	0,00	0,00	0,00	0,00	0,00	0,00	0	0	0
22/09/2022	●	0.000	☰	2	27.422.274,07	100,00	NOR	0,00	0,00	0,00	0,00	0,00	0,00	0	0	0
22/08/2022	●	0.000	⊘	2	28.732.212,94	100,00	NOR	0,00	0,00	0,00	0,00	0,00	0,00	0	0	0
22/07/2022	●	0.000	☰	2	23.841.793,84	100,00	NOR	0,00	0,00	0,00	0,00	0,00	0,00	0	0	0
23/06/2022	●	0.000	☰	2	24.463.248,46	100,00	NOR	0,00	0,00	0,00	0,00	0,00	0,00	0	0	0

Gráficos

Montos expresados en unidades de soles*



NOR: Normal, CPP: Con Problemas Potenciales, DEF: Deficiente, DUD: Dudoso, PER: Pérdida, SCAL: Sin Calificación



Reporte de Vencidos

Montos expresados en unidades de soles*

Fuente - Acreedor	FEB 2024			MAR 2024			ABR 2024			MAY 2024		
	# Docs.	Monto *	Dias V.	# Docs.	Monto *	Dias V.	# Docs.	Monto *	Dias V.	# Docs.	Monto *	Dias V.
Documentos Impagos												
ALTIUS LOGISTICA INTERNACIONAL PERU S.A.C.	1	538,65	353	1	535,25	384	1	526,47	41	1	530,58	42
MAQUINARIAS ENERGY CORPORATION S.A.C.		0,00			0,00			0,00			0,00	
Total	1	538,65	353	1	535,25	384	1	526,47	41	1	530,58	42

Montos expresados en unidades de soles*

Fuente - Acreedor	OCT 2023			NOV 2023			DIC 2023			ENE 2024		
	# Docs.	Monto *	Dias V.	# Docs.	Monto *	Dias V.	# Docs.	Monto *	Dias V.	# Docs.	Monto *	Dias V.
Documentos Impagos												
ALTIUS LOGISTICA INTERNACIONAL PERU S.A.C.	1	538,08	232	1	543,46	262	1	529,02	29	1	525,19	32
MAQUINARIAS ENERGY CORPORATION S.A.C.		0,00		1	6.968,62	43	1	6.783,42	74		0,00	0
Total	1	538,08	232	2	7.512,08	262	2	7.312,44	29	1	525,19	32

Montos expresados en unidades de soles*

Fuente - Acreedor	JUN 2023			JUL 2023			AGO 2023			SET 2023		
	# Docs.	Monto *	Dias V.	# Docs.	Monto *	Dias V.	# Docs.	Monto *	Dias V.	# Docs.	Monto *	Dias V.
Documentos Impagos												
ALTIUS LOGISTICA INTERNACIONAL PERU S.A.C.		0,00			0,00			0,00			0,00	
MAQUINARIAS ENERGY CORPORATION S.A.C.		0,00			0,00			0,00			0,00	
Total	0			0			0			0		

Reporte SBS/Microfinanzas

Montos expresados en unidades de soles*

Última fecha reportada por la SBS : 31/03/2024

ÚLTIMOS 6 MESES		DIC 2023 (SBS: NOV 2023)	ENE 2024 (SBS: DIC 2023)	FEB 2024 (SBS: ENE 2024)	MAR 2024 (SBS: FEB 2024)	ABR 2024 (SBS: MAR 2024)	MAY 2024 (SBS: MAR2024)
NOR (Normal)		100.00	100.00	100.00	100.00	100.00	100.00
% Porcentaje de	CPP (Con Problemas Pote.)	0.00	0.00	0.00	0.00	0.00	0.00
Calificación	DEF (Deficiente)	0.00	0.00	0.00	0.00	0.00	0.00
	DUD (Dudoso)	0.00	0.00	0.00	0.00	0.00	0.00
	PER (Pérdida)	0.00	0.00	0.00	0.00	0.00	0.00

Institución	DIC 2023 (SBS: NOV 2023)		ENE 2024 (SBS: DIC 2023)		FEB 2024 (SBS: ENE 2024)		MAR 2024 (SBS: FEB 2024)		ABR 2024 (SBS: MAR 2024)		MAY 2024 (SBS: MAR2024)	
	Monto *	Dias V.	Monto *	Dias V.	Monto *	Dias V.	Monto *	Dias V.	Monto *	Dias V.	Monto *	Dias V.
BBVA	41.406.515,39		41.247.749,55		41.057.108,66		35.319.224,70		32.310.472,16		32.310.472,16	
BCP	9.545,86		18.497,28		12.504,94		14.904,18		3.961.721,28		3.961.721,28	
BANCO PICHINCHA	240,00	6	7.286.540,91									
TOTAL	41.416.301,25	6	48.552.787,74		41.069.613,60		35.334.128,88		36.272.193,44		36.272.193,44	

Última fecha reportada por la SBS : 31/03/2024

Operación	DIC 2023 (SBS: NOV 2023)		ENE 2024 (SBS: DIC 2023)		FEB 2024 (SBS: ENE 2024)		MAR 2024 (SBS: FEB 2024)		ABR 2024 (SBS: MAR 2024)		MAY 2024 (SBS: MAR2024)	
	Monto *	Dias V.	Monto *	Dias V.	Monto *	Dias V.	Monto *	Dias V.	Monto *	Dias V.	Monto *	Dias V.
RESUMEN												
- Total Deuda	41.416.301,25	6	48.552.787,74		41.069.613,60		35.334.128,88		36.272.193,44		36.272.193,44	
- Línea No Utilizada	3.726.443,31		3.690.317,76		3.791.302,24		3.765.019,86					
CREDITOS DIRECTOS												
- CREDITOS VIGENTES	3.584.785,86	6	10.880.038,19		3.587.504,94		14.904,18		3.961.721,28		3.961.721,28	
-- GranE: Cred.Rev.LíneaTarj. Crédito	9.545,86		18.497,28		12.504,94		14.904,18		22.020,74		22.020,74	
-- GranE: SobregirosCC	240,00	6										
-- GranE: Descuentos			7.286.540,91						3.939.700,54		3.939.700,54	
--- Otros			7.286.540,91						3.939.700,54		3.939.700,54	

-- GranE:Préstamos	3.575.000,00	3.575.000,00	3.575.000,00			
--- NoRevolventes	3.575.000,00	3.575.000,00	3.575.000,00			
CREDITOS INDIRECTOS						
- CartasFianzaOtorgadas	37.831.515,39	37.672.749,55	37.482.108,66	35.319.224,70	32.310.472,16	32.310.472,16
LINEA NO UTIL. Y CRED. NO DESEMB.						
- LinCredEsqMultilinea	3.726.443,31	3.690.317,76	3.791.302,24	3.765.019,86		

Montos expresados en unidades de soles*

Última fecha reportada por la SBS : 31/03/2024

6 MESES ANTERIORES		JUN 2023 (SBS: MAY 2023)	JUL 2023 (SBS: JUN 2023)	AGO 2023 (SBS: JUL 2023)	SET 2023 (SBS: AGO 2023)	OCT 2023 (SBS: SET 2023)	NOV 2023 (SBS: OCT 2023)
NOR (Normal)		100.00	100.00	100.00	100.00	100.00	100.00
% Porcentaje de							
Calificación							
CPP (Con Problemas Pote.)		0.00	0.00	0.00	0.00	0.00	0.00
DEF (Deficiente)		0.00	0.00	0.00	0.00	0.00	0.00
DUD (Dudoso)		0.00	0.00	0.00	0.00	0.00	0.00
PER (Pérdida)		0.00	0.00	0.00	0.00	0.00	0.00

Institución	JUN 2023 (SBS: MAY 2023)		JUL 2023 (SBS: JUN 2023)		AGO 2023 (SBS: JUL 2023)		SET 2023 (SBS: AGO 2023)		OCT 2023 (SBS: SET 2023)		NOV 2023 (SBS: OCT 2023)	
	Monto *	Dias V.	Monto *	Dias V.	Monto *	Dias V.	Monto *	Dias V.	Monto *	Dias V.	Monto *	Dias V.
BBVA	22.991.717,47		23.675.855,13		28.349.806,15		34.987.030,96		35.623.651,02		42.635.164,57	
BCP	16.315,99		14.340,22		10.797,30		16.069,26		15.011,53		6.652,84	
BANCO PICHINCHA												
TOTAL	23.008.033,46		23.690.195,35		28.360.603,45		35.003.100,22		35.638.662,55		42.641.817,41	

Última fecha reportada por la SBS : 31/03/2024

Operación	JUN 2023 (SBS: MAY 2023)		JUL 2023 (SBS: JUN 2023)		AGO 2023 (SBS: JUL 2023)		SET 2023 (SBS: AGO 2023)		OCT 2023 (SBS: SET 2023)		NOV 2023 (SBS: OCT 2023)	
	Monto *	Dias V.	Monto *	Dias V.	Monto *	Dias V.	Monto *	Dias V.	Monto *	Dias V.	Monto *	Dias V.
RESUMEN												
- Total Deuda	23.008.033,46		23.690.195,35		28.360.603,45		35.003.100,22		35.638.662,55		42.641.817,41	
- Línea No Utilizada	3.662.448,17		3.613.426,32		3.596.963,12		3.678.664,40		3.777.922,82		3.831.298,85	
- Garantías	1.357.401,00		1.018.928,00		679.974,00		340.258,00					
CREDITOS DIRECTOS												
- CRÉDITOS VIGENTES	5.838.068,23		5.413.000,26		4.985.765,26		4.291.392,29		3.865.011,53		3.856.652,84	
-- GranE: Cred. Rev. Línea Tarj. Crédito	16.315,99		14.340,22		10.797,30		16.069,26		15.011,53		6.652,84	
-- GranE: Préstamos	5.821.752,24		5.398.660,04		4.974.967,96		4.275.323,03		3.850.000,00		3.850.000,00	
--- NoRevolventes	5.821.752,24		5.398.660,04		4.974.967,96		4.275.323,03		3.850.000,00		3.850.000,00	
CREDITOS INDIRECTOS												
- CartasFianzaOtorgadas	17.169.965,23		18.277.195,09		23.374.838,19		30.711.707,93		31.773.651,02		38.785.164,57	
LINEA NO UTIL. Y CRED. NO DESEMB.												
- LinCredEsqMultilinea	3.662.448,17		3.613.426,32		3.596.963,12		3.678.664,40		3.777.922,82		3.831.298,85	
GARANTIAS												
- GARANTIAS RECIBIDAS	1.357.401,79		1.018.928,03		679.974,37		340.258,42					
-- Gob. Nacional Reactiva Perú	1.357.401,79		1.018.928,03		679.974,37		340.258,42					
- PROGRAMA REACTIVA PERU	1.696.752,24		1.273.660,04		849.967,96		425.323,03					

Reporte SBS/Microfinanzas por entidades

Reportado por : BBVA

Última fecha reportada por la SBS : 31/03/2024

Operación	DIC 2023 (SBS: NOV2023)		ENE 2024 (SBS: DIC2023)		FEB 2024 (SBS: ENE2024)		MAR 2024 (SBS: FEB2024)		ABR 2024 (SBS: MAR2024)		MAY 2024 (SBS: MAR2024)	
	Monto *	Dias V.	Monto *	Dias V.	Monto *	Dias V.	Monto *	Dias V.	Monto *	Dias V.	Monto *	Dias V.
Calificación (2)	NOR		NOR		NOR		NOR		NOR		NOR	
RESUMEN												
- Total Deuda	41.406.515,39		41.247.749,55		41.057.108,66		35.319.224,70		32.310.472,16		32.310.472,16	
CREDITOS DIRECTOS												
- CRÉDITOS VIGENTES	3.575.000,00		3.575.000,00		3.575.000,00							
-- GranE: Préstamos	3.575.000,00		3.575.000,00		3.575.000,00							
--- NoRevolventes	3.575.000,00		3.575.000,00		3.575.000,00							
CREDITOS INDIRECTOS												



- CartasFianzaOtorgadas	37.831.515,39	37.672.749,55	37.482.108,66	35.319.224,70	32.310.472,16	32.310.472,16
-------------------------	---------------	---------------	---------------	---------------	---------------	---------------

Última fecha reportada por la SBS : 31/03/2024

Operación	JUN 2023 (SBS: MAY2023)		JUL 2023 (SBS: JUN2023)		AGO 2023 (SBS: JUL2023)		SET 2023 (SBS: AGO2023)		OCT 2023 (SBS: SET2023)		NOV 2023 (SBS: OCT2023)	
	Monto *	Dias V.	Monto *	Dias V.	Monto *	Dias V.	Monto *	Dias V.	Monto *	Dias V.	Monto *	Dias V.
Calificación (2)	NOR		NOR		NOR		NOR		NOR		NOR	
RESUMEN												
- Total Deuda	22.991.717,47		23.675.855,13		28.349.806,15		34.987.030,96		35.623.651,02		42.635.164,57	
- Garantías	1.357.401,00		1.018.928,00		679.974,00		340.258,00					
CREDITOS DIRECTOS												
- CREDITOS VIGENTES	5.821.752,24		5.398.660,04		4.974.967,96		4.275.323,03		3.850.000,00		3.850.000,00	
-- GranE:Préstamos	5.821.752,24		5.398.660,04		4.974.967,96		4.275.323,03		3.850.000,00		3.850.000,00	
--- NoRevolventes	5.821.752,24		5.398.660,04		4.974.967,96		4.275.323,03		3.850.000,00		3.850.000,00	
CREDITOS INDIRECTOS												
- CartasFianzaOtorgadas	17.169.965,23		18.277.195,09		23.374.838,19		30.711.707,93		31.773.651,02		38.785.164,57	
GARANTIAS												
- GARANTIAS RECIBIDAS	1.357.401,79		1.018.928,03		679.974,37		340.258,42					
-- Gob. Nacional Reactiva Perú	1.357.401,79		1.018.928,03		679.974,37		340.258,42					
- PROGRAMA REACTIVA PERU	1.696.752,24		1.273.660,04		849.967,96		425.323,03					

Reportado por : BCP

Última fecha reportada por la SBS : 31/03/2024

Operación	DIC 2023 (SBS: NOV2023)		ENE 2024 (SBS: DIC2023)		FEB 2024 (SBS: ENE2024)		MAR 2024 (SBS: FEB2024)		ABR 2024 (SBS: MAR2024)		MAY 2024 (SBS: MAR2024)	
	Monto *	Dias V.	Monto *	Dias V.	Monto *	Dias V.	Monto *	Dias V.	Monto *	Dias V.	Monto *	Dias V.
Calificación (2)	NOR		NOR		NOR		NOR		NOR		NOR	
RESUMEN												
- Total Deuda	9.545,86		18.497,28		12.504,94		14.904,18		3.961.721,28		3.961.721,28	
- Línea No Utilizada	3.726.443,31		3.690.317,76		3.791.302,24		3.765.019,86					
CREDITOS DIRECTOS												
- CREDITOS VIGENTES	9.545,86		18.497,28		12.504,94		14.904,18		3.961.721,28		3.961.721,28	
-- GranE:Cred.Rev.LineaTarj. Crédito	9.545,86		18.497,28		12.504,94		14.904,18		22.020,74		22.020,74	
-- GranE:Descuentos									3.939.700,54		3.939.700,54	
--- Otros									3.939.700,54		3.939.700,54	
LINEA NO UTIL. Y CRED. NO DESEMB.												
- LinCredEsqMultilinea	3.726.443,31		3.690.317,76		3.791.302,24		3.765.019,86					

Última fecha reportada por la SBS : 31/03/2024

Operación	JUN 2023 (SBS: MAY2023)		JUL 2023 (SBS: JUN2023)		AGO 2023 (SBS: JUL2023)		SET 2023 (SBS: AGO2023)		OCT 2023 (SBS: SET2023)		NOV 2023 (SBS: OCT2023)	
	Monto *	Dias V.	Monto *	Dias V.	Monto *	Dias V.	Monto *	Dias V.	Monto *	Dias V.	Monto *	Dias V.
Calificación (2)	NOR		NOR		NOR		NOR		NOR		NOR	
RESUMEN												
- Total Deuda	16.315,99		14.340,22		10.797,30		16.069,26		15.011,53		6.652,84	
- Línea No Utilizada	3.662.448,17		3.613.426,32		3.596.963,12		3.678.664,40		3.777.922,82		3.831.298,85	
CREDITOS DIRECTOS												
- CREDITOS VIGENTES	16.315,99		14.340,22		10.797,30		16.069,26		15.011,53		6.652,84	
-- GranE:Cred.Rev.LineaTarj. Crédito	16.315,99		14.340,22		10.797,30		16.069,26		15.011,53		6.652,84	
LINEA NO UTIL. Y CRED. NO DESEMB.												
- LinCredEsqMultilinea	3.662.448,17		3.613.426,32		3.596.963,12		3.678.664,40		3.777.922,82		3.831.298,85	

Reportado por : BANCO PICHINCHA

Última fecha reportada por la SBS : 31/03/2024

Operación	DIC 2023 (SBS: NOV2023)		ENE 2024 (SBS: DIC2023)		FEB 2024 (SBS: ENE2024)		MAR 2024 (SBS: FEB2024)		ABR 2024 (SBS: MAR2024)		MAY 2024 (SBS: MAR2024)	
	Monto *	Dias V.	Monto *	Dias V.	Monto *	Dias V.	Monto *	Dias V.	Monto *	Dias V.	Monto *	Dias V.
Calificación (2)	NOR		NOR									
RESUMEN												
- Total Deuda	240,00	6	7.286.540,91									
CREDITOS DIRECTOS												
- CREDITOS VIGENTES	240,00	6	7.286.540,91									
-- GranE:SobregirosCC	240,00	6										



-- GranE: Descuentos			7.286.540,91								
--- Otros			7.286.540,91								

Última fecha reportada por la SBS : 31/03/2024

Operación	JUN 2023 (SBS: MAY2023)		JUL 2023 (SBS: JUN2023)		AGO 2023 (SBS: JUL2023)		SET 2023 (SBS: AGO2023)		OCT 2023 (SBS: SET2023)		NOV 2023 (SBS: OCT2023)	
	Monto *	Días V.	Monto *	Días V.	Monto *	Días V.	Monto *	Días V.	Monto *	Días V.	Monto *	Días V.
Calificación (2)												
RESUMEN												

Rectificaciones SBS

Entidad	Periodo SBS	Cuenta	Concepto Rectificación	Dice	Debe Decir
---------	-------------	--------	------------------------	------	------------

Aval/Codeudor

Montos expresados en unidades de soles*

Es Avalista de:				Información reportada por la SBS al 31/03/2024
Tipo Doc	Nro Documento	Nombre/Razón Social	Act	Pre 12m

Montos expresados en unidades de soles*

Quiénes lo Avalan:				Información reportada por la SBS al 31/03/2024
Tipo Doc	Nro Documento	Nombre/Razón Social	Act	Pre 12m

Montos expresados en unidades de soles*

Es Avalista de:				Información Reportada por Entidades de Microfinanzas / Otros Créditos
Tipo Doc	Nro Documento	Nombre/Razón Social	Act	Pre 12m

Montos expresados en unidades de soles*

Quiénes lo Avalan:				Información Reportada por Entidades de Microfinanzas / Otros Créditos
Tipo Doc	Nro Documento	Nombre/Razón Social	Act	Pre 12m

Documentos Protestados como Deudor/Aceptante

Montos expresados en unidades*

Reportado por la Cámara de Comercio de Lima (CCL)

Documentos Protestados sin Regularizar			
	# Doc	Monto (S/) *	Max Días Venc.
Total:	0	0,00	

Tipo de Cambio 3.747

Nro. Secuencia	Tip. Reg.	Acreedor/Girador	Tipo Doc.	Moneda	Monto *	Monto * (S/)	Boletín	F. Protesto	F. Venc	Días Venc.
----------------	-----------	------------------	-----------	--------	---------	--------------	---------	-------------	---------	------------

**PR: Protestos, CJ: Cobranza Judicial, MO: Moras, PP: Procesos Penales

Montos expresados en unidades*

Reportado por la Cámara de Comercio de Lima (CCL)

Documentos Protestados Regularizados		
	# Doc	Monto (S/) *
Total:	1	19.378,26

Nro. Secuencia	Tip. Reg.	Acreeedor/Girador	Tipo Doc.	Moneda	Monto *	Monto * (S/)	Boletín	F. Protesto	F. Venc.	F. Reg
78208		HFP HYDRAULIC SOCIEDAD ANONIMA CERRADA - HFP HYDRAULI	FAN	US\$	5.224,66	19.378,26	12/2022	14/12/2022	02/12/2022	13/02/2023

**PR: Protestos, CJ: Cobranza Judicial, MO: Moras, PP: Procesos Penales

Detalle de Vencidos

Documentos Impagos

Montos expresados en unidades*

	# Doc	Monto (S/) *	Max Días Venc.
Total:	1	530,58	421

Se muestran los 10 primeros documentos ordenados por Fecha de Vencimiento, del más reciente al más antiguo

Tipo de Cambio 3.747

Nombre del Acreeedor de la Obligación	Tipo Comprobante/ Concepto	Nro Comprobante	Condición Deuda	Moneda	Monto *	Monto * (S/)	F. Venc.
ALTIUS LOGISTICA INTERNACIONAL PERU S.A.C.	Factura	002-00018129	MOROSIDAD	US\$	141,60	530,58	13/03/2023

Comercio Exterior

Montos expresados en unidades de dólares

Muestra información reportada por la SUNAT desde el 07/02/2011

Resumen por Ejercicio

Ejercicio	Actividad	Número de Operaciones	Importe USD *	N° Países	3 países con mayor número de operaciones
2024	IMPORTACIÓN	40	664.269,12	12	GERMANY, ITALY, FRANCE
2023	EXPORTACIÓN	6	636.620,19	6	ARGENTINA, CHILE, COLOMBIA
	IMPORTACIÓN	134	3.583.687,12	25	FRANCE, GERMANY, UNITED STATES
2022	EXPORTACIÓN	3	375.869,26	3	MEXICO, PARAGUAY, URUGUAY
	IMPORTACIÓN	88	1.526.175,19	19	GERMANY, FRANCE, ITALY
2021	EXPORTACIÓN	4	132.363,20	4	CHILE, COLOMBIA, SPAIN
	IMPORTACIÓN	102	1.994.927,11	28	GERMANY, FRANCE, ITALY
2020	EXPORTACIÓN	2	47.168,01	2	BELGIUM, COLOMBIA
	IMPORTACIÓN	136	3.258.784,97	28	FRANCE, GERMANY, ITALY

Resumen por Meses

Actividad	Ejercicio	Mes	Número de Operaciones	Importe USD *	N° Países	3 países con mayor número de operaciones
EXPORTACIÓN	2023	NOVIEMBRE	1	21.983,74	1	UNITED STATES
		MAYO	1	225.817,55	1	MEXICO
		ABRIL	1	229.460,00	1	COLOMBIA
		MARZO	1	80.427,50	1	CHILE
		FEBRERO	1	14.481,40	1	FRANCE
		ENERO	1	64.450,00	1	ARGENTINA
	2022	JULIO	1	81.000,00	1	PARAGUAY
		JUNIO	1	127.606,26	1	URUGUAY
		ABRIL	1	167.263,00	1	MEXICO
	2021	DICIEMBRE	1	21.521,37	1	SPAIN
		AGOSTO	1	100.456,33	1	CHILE
		JULIO	1	355,50	1	FRANCE
2020	FEBRERO	1	10.030,00	1	COLOMBIA	
	ENERO	2	47.168,01	2	BELGIUM, COLOMBIA	
IMPORTACIÓN	2024	ABRIL	10	82.117,79	8	GERMANY, ITALY, "KOREA, REPUBLIC OF"
		MARZO	7	66.949,24	4	GERMANY, FRANCE, ITALY



		FEBRERO	15	321.820,27	7	FRANCE, ITALY, AUSTRIA
		ENERO	8	193.381,83	6	GERMANY, ITALY, FRANCE
	2023	DICIEMBRE	10	174.186,43	8	GERMANY, FRANCE, UNITED STATES
		NOVIEMBR	10	193.942,23	8	FRANCE, UNITED STATES, ITALY
		OCTUBRE	11	170.744,50	6	FRANCE, ITALY, UNITED STATES
		SETIEMBRE	10	255.771,71	9	GERMANY, FRANCE, UNITED STATES
		AGOSTO	7	53.393,67	8	GERMANY, FRANCE, CHINA
		JULIO	13	151.092,98	7	FRANCE, ITALY, BELGIUM
		JUNIO	15	94.045,67	16	GERMANY, FRANCE, ITALY
		MAYO	10	299.495,82	8	GERMANY, FRANCE, AUSTRIA
		ABRIL	17	164.141,52	9	GERMANY, ITALY, MEXICO
		MARZO	14	1.689.021,74	6	GERMANY, UNITED STATES, AUSTRIA
		FEBRERO	8	84.753,73	7	FRANCE, ITALY, GERMANY
		ENERO	9	253.097,14	10	FRANCE, GERMANY, UNITED STATES
	2022	DICIEMBRE	11	322.954,79	8	FRANCE, ITALY, BELGIUM
		NOVIEMBR	17	454.597,21	7	FRANCE, GERMANY, INDIA
		OCTUBRE	9	56.104,51	4	GERMANY, FRANCE, AUSTRIA
		SETIEMBRE	7	132.466,00	6	GERMANY, FRANCE, ITALY
		AGOSTO	12	181.175,20	8	GERMANY, FRANCE, UNITED STATES
		JULIO	9	140.681,82	4	GERMANY, FRANCE, ITALY
		JUNIO	1	72.803,32	1	FRANCE
		MAYO	3	9.746,52	6	AUSTRIA, CHINA, GERMANY
		ABRIL	7	25.560,46	3	GERMANY, FRANCE, ITALY
		MARZO	2	5.894,89	3	FRANCE, JAPAN, PHILIPPINES
		FEBRERO	4	55.894,63	5	GERMANY, FRANCE, UNITED KINGDOM
		ENERO	6	68.295,84	6	ITALY, GERMANY, FRANCE
	2021	DICIEMBRE	12	118.573,21	8	GERMANY, ITALY, NETHERLANDS
		NOVIEMBR	8	609.960,82	9	GERMANY, ITALY, SLOVENIA
		OCTUBRE	6	153.882,44	6	GERMANY, FRANCE, UNITED STATES
		SETIEMBRE	8	37.536,95	8	GERMANY, FRANCE, INDONESIA
		AGOSTO	11	108.408,29	8	GERMANY, SPAIN, UNITED KINGDOM
		JULIO	6	207.865,14	5	GERMANY, INDIA, SPAIN
		JUNIO	8	120.423,06	7	ITALY, JAPAN, COLOMBIA
		MAYO	8	56.405,84	5	GERMANY, UNITED STATES, COLOMBIA
		ABRIL	10	85.087,67	8	FRANCE, GERMANY, ITALY
		MARZO	11	183.000,61	7	FRANCE, BELGIUM, GERMANY
		FEBRERO	8	206.718,71	6	FRANCE, INDIA, BELGIUM
		ENERO	6	107.064,39	9	FRANCE, UNITED KINGDOM, ITALY
	2020	DICIEMBRE	17	210.745,44	11	FRANCE, GERMANY, ITALY
		NOVIEMBR	10	158.897,04	7	FRANCE, BELGIUM, ITALY
		OCTUBRE	15	905.174,11	14	FRANCE, GERMANY, AUSTRIA
		SETIEMBRE	7	96.343,77	10	COLOMBIA, FRANCE, IRELAND
		AGOSTO	6	100.920,37	5	ITALY, NETHERLANDS, AUSTRIA
		JULIO	14	353.122,86	14	FRANCE, UNITED STATES, GERMANY
		JUNIO	5	62.860,36	6	FRANCE, ITALY, AUSTRIA
		MAYO	5	130.197,67	12	CZECH REPUBLIC, GERMANY, ITALY
		ABRIL	6	107.888,71	7	FRANCE, ITALY, NETHERLANDS
		MARZO	18	500.882,55	12	FRANCE, GERMANY, CHILE
		FEBRERO	18	329.611,36	11	FRANCE, GERMANY, UNITED KINGDOM
		ENERO	15	302.140,73	9	GERMANY, FRANCE, ITALY

PUBLICACIÓN DIARIO "EL PERUANO"

Reporte Otros Créditos

Institución	DIC 2023		ENE 2024		FEB 2024		MAR 2024		ABR 2024		MAY 2024	
	Monto *	Dias V.	Monto *	Dias V.	Monto *	Dias V.	Monto *	Dias V.	Monto *	Dias V.	Monto *	Dias V.



Institución	JUN 2023		JUL 2023		AGO 2023		SET 2023		OCT 2023		NOV 2023	
	Monto *	Dias V.	Monto *	Dias V.	Monto *	Dias V.	Monto *	Dias V.	Monto *	Dias V.	Monto *	Dias V.

Reporte Otros Créditos por entidades

Sin Información