



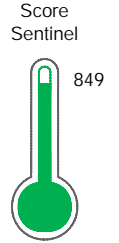
Reporte de Deudas

El reporte contiene solo los títulos seleccionados

- Información General
- Consulta Rápida
- Principales Acreedores
- Detalle Variación
- Posición Histórica
- Gráficos
- Rep. Vencidos
- Rep. SBS/Microf.
- SBS/Microf. Entidades
- Rectificaciones SBS
- Avalados/Avalistas
- Hechos de Importancia
- Documentos CCL
- Detalle de Vencidos
- Comercio Exterior
- Otros Créditos
- Otros Créd. Entidades
- Otros Rep. Negativos

RUC 20469653707 - PASTIPAN SOCIEDAD ANONIMA CERRADA

Fecha Proceso	Tipo Doc.	N. Doc.	Nota	Deuda Total *	Var.	Actual	Previo	12m
22/05/2023	RUC	20469653707	0.000	8.709.120,71		●	●	●



Excelente Puntaje

*** La persona consultada cuenta con los siguientes créditos e indicadores.**

- Línea de Crédito
- BuenPagadorSedapal **
- Reprogramados DU N 026-

** Estas a 3 de ser Oro

Sentinel Sabio

Bancarizado: SI

Recomendación de Sentinel Sabio
Evaluación Crediticia



APROBAR
Producto Genérico

Detalle:

- Cumple con todas las reglas de evaluación

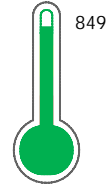
Cuota Estimada Mensual

S/ 390604,



Score Sentinel

Nivel de Riesgo



Excelente Puntaje

Recomendación:

Estadísticamente, en este nivel de score, 6 de 100 empresas podrian caer en incumplimiento en los próximos 12 meses

Información General

Datos Principales

25/01/2023: Última actualización de información reportada por SUNAT




Razón Social:	PASTIPAN SOCIEDAD ANONIMA CERRADA		
Nombre Comercial:	PASTIPAN		
Tipo de Contribuyente:	SOCIEDAD ANONIMA CERRADA		
Estado de Contribuyente:	ACTIVO	Condición del Contribuyente:	HABIDO
Inicio de Actividades:	31/05/2000		
Tamaño contribuyente:	PRINCIPAL	Dependencia:	INTENDENCIA LIMA PRICO
Actividad Económica Principal	ELAB. PROD. DE PANADERIA.		
Actividad Económica Secundaria 1	RESTAURANTES, BARES Y CANTINA	Actividad Económica Secundaria 2	-
Fecha Inscripción RRPP:	08/08/2000	Número de Partida Registral:	-
Folio:	-	Asiento:	-

Agente de retención

Direcciones Registradas

Dirección	Fuente
CALLE GALICIA NRO. 106 URBANIZACION HIGUERETA SANTIAGO DE SURCO - LIMA - LIMA	SUNAT - DOMICILIO FISCAL
AVENIDA BENAVIDES NRO. 4638 INT. 345 SANTIAGO DE SURCO - LIMA - LIMA	SUNAT - L. COMERCIAL
AVENIDA PASEO DE LA REPUBLICA NRO. 3440 INT. 32B SAN ISIDRO - LIMA - LIMA	SUNAT - L. COMERCIAL
CALLE GALICIA NRO. 106 URBANIZACION HIGUERETA SANTIAGO DE SURCO - LIMA - LIMA	SUNAT - L. COMERCIAL
AVENIDA MARISCAL CASTILLA NRO. 768 INT. 101 SANTIAGO DE SURCO - LIMA - LIMA (1ERO PISO ALT CDRA 7 AV. MARISCAL)	SUNAT - L. COMERCIAL
JIRON RIVERO Y USTARIZ, MARIANO NRO. 103 INT. 4 URBANIZACION LOS HUERTOS DE SAN ANTONI SANTIAGO DE SURCO - LIMA - LIMA	SUNAT - L. COMERCIAL
AVENIDA GENERAL FELIPE SANTIAGO S NRO. 151 URBANIZACION EL PINO SAN LUIS - LIMA - LIMA	SUNAT - S.PRODUCTIVA
AVENIDA MARISCAL ELOY URETA NRO. 261 URBANIZACION EL PINO SAN LUIS - LIMA - LIMA	SUNAT - L. COMERCIAL
AVENIDA ALFREDO BENAVIDES NRO. 2088 MIRAFLORES - LIMA - LIMA	SUNAT - L. COMERCIAL
AVENIDA AVIACIÓN NRO. A-58 URBANIZACION JUAN PABLO XXIII SAN BORJA - LIMA - LIMA	SUNAT - L. COMERCIAL
JIRON SAN SEBASTIAN NRO. 107 URBANIZACION SOL DE LA MOLINA LA MOLINA - LIMA - LIMA	SUNAT - L. COMERCIAL
AVENIDA GRAL. FELIPE SALAVERRY NRO. 2007 LINCE - LIMA - LIMA	SUNAT - L. COMERCIAL
AVENIDA JAVIER PRADO OESTE NRO. 355 MAGDALENA DEL MAR - LIMA - LIMA	SUNAT - L. COMERCIAL
AVENIDA DEL EJERCITO NRO. 916 MIRAFLORES - LIMA - LIMA (ESQUINA AV. HIPÓLITO UNÁNUE)	SUNAT - L. COMERCIAL

Representantes Legales

Nro Documento	Nombre de Representante	Act	Pre	12m	Fecha desde que ocupa Cargo	Cargo
07870657	CHIONG YEP SILVIA VIVIANA				22/05/2019	GERENTE GENERAL

Empresas Relacionadas a:



CHIONG YEP SILVIA VIVIANA

Ruc	Razón Social	Semáforos			Fecha desde que ocupa Cargo	Cargo	Estado
		Act	Pre	12m			
20432683843	RESTAURANTES Y SERVICIOS S.A.C. EN LIQUIDACIÓN				23/12/2009	GERENTE GENERAL	BAJA DEFINITIVA
20548925780	MACSIL S.A.C				11/07/2012	-	BAJA DE OFICIO

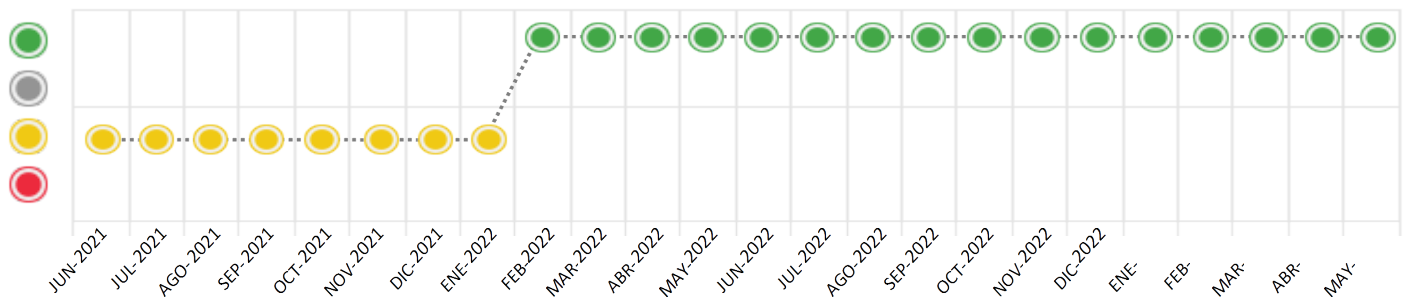
Consulta Rápida

Documento de identidad consultado

Fecha Proceso	Tipo Doc.	N. Doc.	Nombre o Raz. Social	Nota	Deuda Total *	Var.	Actual	Previo	12m
22/05/2023	RUC	20469653707	PASTIPAN SOCIEDAD ANONIMA CERRADA	0.000	8.709.120,71				

Montos expresados en unidades de soles*

Semáforos de los últimos 24 meses



Semáforo	Descripción
	No registra información de deudas
	Minimo Riesgo: Sin deudas vencidas
	Mediano Riesgo: Deudas con poco atraso*
	Alto Riesgo: Deudas con atraso significativo*

*Semáforo deuda menor: Deuda vencida menor S/ 100 personas naturales o menor S/ 500 personas jurídicas

Verde: 0 <= Sem. < 0,001
 Amarillo: 0,001 <= Sem. <= 2
 Rojo: 2 < Sem. <= 6

Variación	Descripción
	Variación Negativa: La nueva información reportada ha incrementado tu riesgo crediticio
	Variación Positiva: La nueva información ha mejorado tu posición de riesgo
	Variación Porcentual Positiva: El monto total reportado por la SBS/Microfinanzas o número de instituciones financieras ha aumentado
	Variación Porcentual Negativa: El monto total reportado por la SBS/Microfinanzas o número de instituciones financieras ha disminuido
	Aproximadamente igual o igual

Detalle de la deuda SBS/Microfinanzas

Entidad	Deuda Anterior			Deuda a MAY 2023				Rect. (1)	Disc.
	NOV 2022	FEB 2023	ABR 2023	Fecha Inf.	Calif. (2)	Monto *	Días Venc.		
	9.446.829,06	8.755.664,96	8.435.677,15	30/04/2023	NOR	0			
	269.829,96	429.418,06	626.251,28	30/04/2023	NOR	0			
TOTAL	9.716.659,02	9.185.083,02	9.061.928,43			8.709.120,71			

(1) Ver detalle en el cuadro de Rectificaciones SBS

(2) NOR: Normal, CPP: Con Problemas Potenciales, DEF: Deficiente, DUD: Dudoso, PER: Pérdida, SCAL: Sin Calificación

Detalle de la deuda de Otros Créditos

Entidad	Deuda Anterior			Deuda a MAY 2023				Disc.
	NOV 2022	FEB 2023	ABR 2023	Fecha Inf.	Calif. (2)	Monto	Días Venc.	
TOTAL								

(2) NOR: Normal, CPP: Con Problemas Potenciales, DEF: Deficiente, DUD: Dudoso, PER: Pérdida, SCAL: Sin Calificación

Detalle de vencidos

# Doc	Fuente - Acreedor	Monto *	Días Venc.
-------	-------------------	---------	------------

Utilización de Líneas de Crédito

Instituciones	**	Línea Aprobada	Línea No Utilizada	Línea Utilizada	% L. Uti.
BCP	AVF		379.294,07		
TOTAL			379.294,07		0%

**(AVF): Aavales y Fianzas

Principales Acreedores

Montos expresados en unidades de soles*

Resumen de Deudas

Descripción de la Deuda	Monto *	Días
Deuda total SBS al 30/04/2023	8.709.120,71	
% Calificación normal	100,00	
Peor Calificación (2)	NOR	
Otros Créditos	0,00	****

Detalle de deuda SBS/Microfinanzas

Institución SBS	Calif. (2)	Saldo *	% Ven.	Días Venc.	Rect.(1)
BCP	NOR	8.099.486,43	0,00		
BBVA	NOR	609.634,28	0,00		
Deuda Total SBS/MicroFinanzas		8.709.120,71	0		

Detalle de Riesgos SBS/Microfinanzas

Concepto	Saldo *
Deuda Directa	8.535.624,78
Deuda Indirecta	173.495,93
Deuda Castigada	0,00
Deuda Total SBS/MicroFinanzas	8.709.120,71
Línea Tarj.Cred. No utilizada	0,00
Total Riesgo SBS/MicroFinanzas	8.709.120,71

Detalle de deuda Otros Créditos

Empresa	Calif. (2)	Saldo *	% Ven.	Días Venc.	Disc.
Deuda Total Otros Créditos		0,00	0		

Detalle de vencidos

# Doc	Fuente - Acreedor	Monto *	Días Venc.
-------	-------------------	---------	------------

Detalle Variación

Montos expresados en unidades de soles*

Resumen de la variación

Descripción de la deuda	24/04/2023	22/05/2023	Variación
Score	0.000	0.000	0.000
Nro. Entidades SBS/Microf.	2	2	0
Riesgo Total SBS/Microf. *	9.061.928,43	8.709.120,71	
Deuda Directa	8.888.249,11	8.535.624,78	-352.624,33
Deuda Indirecta	173.679,32	173.495,93	-183,39
Deuda Castigada	0,00	0,00	0,00

Variación del Riesgo Total SBS/Microf. *	Antes	22/05/2023	Variación
Último Mes	9.061.928,43	8.709.120,71	-352.807,72
Último Trimestre	9.185.083,02	8.709.120,71	-475.962,31
Último Semestre	9.716.659,02	8.709.120,71	-1.007.538,31
Último Año	8.688.450,59	8.709.120,71	20.670,12

Calificación SBS/Microf.	24/04/2023	22/05/2023	Variación
% NOR (Normal)	100.00	100.00	0.00
% CPP (Con Problemas Potenciales)	0.00	0.00	0.00
% DEF (Deficiente)	0.00	0.00	0.00
% DUD (Dudoso)	0.00	0.00	0.00
% PER (Pérdida)	0.00	0.00	0.00

Deuda vencida *	24/04/2023	22/05/2023	Variación
Total deuda vencida	0,00	0,00	0,00
Deuda por Otros Créditos *	24/04/2023	22/05/2023	Variación



Total deuda otros créditos	0,00	0,00	0,00
----------------------------	------	------	------

Detalle de la variación			
Fuente - Acreedor *	24/04/2023	22/05/2023	Variación


Posición Histórica

Montos expresados en unidades de soles*

Fecha de Proceso	Sema. Actual	Sem. Riesgo	Var.	Superintendencia de Banca y Seguros (SBS/Microfinan.)				Otros Créditos	Otros Vencidos *				Ctas. Cerr./Anu.		Otros Repor. Negati.	
				# Enti.	Deuda Total *	% Cali. normal	Peor Califi. (2)		Deuda Vencida *	Protestos	Docs. Impagos	Deuda Tributaria	Deuda Laboral	Cta. Cte.		Tar. Créd.
22/05/2023	●	0.000	☰	2	8.709.120,71	100.00	NOR	0,00	0,00	0,00	0,00	0,00	0,00	0	0	0
24/04/2023	●	0.000	☰	2	9.061.928,43	100.00	NOR	0,00	0,00	0,00	0,00	0,00	0,00	0	0	0
22/03/2023	●	0.000	☰	2	9.302.213,77	100.00	NOR	0,00	0,00	0,00	0,00	0,00	0,00	0	0	0
21/02/2023	●	0.000	☰	2	9.185.083,02	100.00	NOR	0,00	0,00	0,00	0,00	0,00	0,00	0	0	0
23/01/2023	●	0.000	☰	2	9.292.969,67	100.00	NOR	0,00	0,00	0,00	0,00	0,00	0,00	0	0	0
22/12/2022	●	0.000	☰	2	9.390.031,43	100.00	NOR	0,00	0,00	0,00	0,00	0,00	0,00	0	0	0
23/11/2022	●	0.000	☰	2	9.716.659,02	100.00	NOR	0,00	0,00	0,00	0,00	0,00	0,00	0	0	0
24/10/2022	●	0.000	☰	2	9.874.485,95	100.00	NOR	0,00	0,00	0,00	0,00	0,00	0,00	0	0	0
22/09/2022	●	0.000	☰	2	9.633.094,43	100.00	NOR	0,00	0,00	0,00	0,00	0,00	0,00	0	0	0
22/08/2022	●	0.000	☰	2	9.301.710,01	100.00	NOR	0,00	0,00	0,00	0,00	0,00	0,00	0	0	0
22/07/2022	●	0.000	☰	1	8.867.368,94	100.00	NOR	0,00	0,00	0,00	0,00	0,00	0,00	0	0	0
23/06/2022	●	0.000	☰	1	8.605.818,33	100.00	NOR	0,00	0,00	0,00	0,00	0,00	0,00	0	0	0
23/05/2022	●	0.000	☰	1	8.688.450,59	100.00	NOR	0,00	0,00	0,00	0,00	0,00	0,00	0	0	0
25/04/2022	●	0.000	☰	1	8.774.526,13	100.00	NOR	0,00	0,00	0,00	0,00	0,00	0,00	0	0	0
22/03/2022	●	0.000	☰	1	8.862.174,12	100.00	NOR	0,00	0,00	0,00	0,00	0,00	0,00	0	0	0
14/03/2022	●	0.000	☰	1	8.948.820,30	100.00	NOR	0,00	0,00	0,00	0,00	0,00	0,00	0	0	0
04/03/2022	●	0.000	☰	1	8.948.820,30	100.00	NOR	0,00	0,00	0,00	102,60	0,00	0,00	0	0	0
23/02/2022	●	0.000	☰	1	8.948.820,30	100.00	NOR	0,00	0,00	0,00	102,60	0,00	0,00	0	0	0
14/02/2022	●	0.000	▲	2	8.767.888,60	100.00	NOR	0,00	0,00	0,00	102,60	0,00	0,00	0	0	0
24/01/2022	●	0.002	☰	2	8.767.888,60	100.00	NOR	0,00	0,00	0,00	6.297,82	0,00	0,00	0	0	0
12/01/2022	●	0.002	☰	2	8.898.083,37	100.00	NOR	0,00	0,00	0,00	6.297,82	0,00	0,00	0	0	0
27/12/2021	●	0.002	☰	2	8.898.083,37	100.00	NOR	0,00	0,00	0,00	6.297,82	0,00	0,00	0	0	0
21/12/2021	●	0.002	☰	2	8.898.083,37	100.00	NOR	0,00	0,00	0,00	6.588,32	0,00	0,00	0	0	0
07/12/2021	●	0.002	☰	2	9.025.697,82	100.00	NOR	0,00	0,00	0,00	6.588,32	0,00	0,00	0	0	0
27/11/2021	●	0.002	☰	2	9.025.697,82	100.00	NOR	0,00	0,00	0,00	6.588,32	0,00	0,00	0	0	0
23/11/2021	●	0.002	☰	2	9.025.697,82	100.00	NOR	0,00	0,00	0,00	6.588,32	0,00	0,00	0	0	0
27/10/2021	●	0.002	☰	2	9.162.843,85	100.00	NOR	0,00	0,00	0,00	6.588,32	0,00	0,00	0	0	0
22/10/2021	●	0.002	☰	2	9.162.843,85	100.00	NOR	0,00	0,00	0,00	6.588,32	0,00	0,00	0	0	0
12/10/2021	●	0.002	☰	2	9.298.826,08	100.00	NOR	0,00	0,00	0,00	6.588,32	0,00	0,00	0	0	0
23/09/2021	●	0.002	☰	2	9.298.826,08	100.00	NOR	0,00	0,00	0,00	6.588,32	0,00	0,00	0	0	0
21/09/2021	●	0.002	☰	2	9.408.317,05	100.00	NOR	0,00	0,00	0,00	6.588,32	0,00	0,00	0	0	0
10/09/2021	●	0.002	☰	2	9.408.317,05	100.00	NOR	0,00	0,00	0,00	6.588,32	0,00	0,00	0	0	0
23/08/2021	●	0.002	☰	2	9.408.317,05	100.00	NOR	0,00	0,00	0,00	6.588,32	0,00	0,00	0	0	0
16/08/2021	●	0.002	☰	2	9.542.954,74	100.00	NOR	0,00	0,00	0,00	6.588,32	0,00	0,00	0	0	0
06/08/2021	●	0.002	☰	2	9.542.954,74	100.00	NOR	0,00	0,00	0,00	6.588,32	0,00	0,00	0	0	0
24/07/2021	●	0.002	☰	2	9.542.954,74	100.00	NOR	0,00	0,00	0,00	6.588,32	0,00	0,00	0	0	0
21/07/2021	●	0.002	☰	2	9.745.097,86	100.00	NOR	0,00	0,00	0,00	6.588,32	0,00	0,00	0	0	0
14/07/2021	●	0.002	☰	2	9.745.097,86	100.00	NOR	0,00	0,00	0,00	6.588,32	0,00	0,00	0	0	0
23/06/2021	●	0.002	☰	2	9.745.097,86	100.00	NOR	0,00	0,00	0,00	6.588,32	0,00	0,00	0	0	0
10/06/2021	●	0.002	☰	2	9.847.443,56	100.00	NOR	0,00	0,00	0,00	6.588,32	0,00	0,00	0	0	0

Gráficos

Montos expresados en unidades de soles*



NOR: Normal, CPP: Con Problemas Potenciales, DEF: Deficiente, DUD: Dudoso, PER: Pérdida, SCAL: Sin Calificación

Reporte de Vencidos

Montos expresados en unidades de soles*

Fuente - Acreedor	FEB 2023			MAR 2023			ABR 2023			MAY 2023		
	# Docs.	Monto *	Dias V.	# Docs.	Monto *	Dias V.	# Docs.	Monto *	Dias V.	# Docs.	Monto *	Dias V.

Montos expresados en unidades de soles*

Fuente - Acreedor	OCT 2022			NOV 2022			DIC 2022			ENE 2023		
	# Docs.	Monto *	Dias V.	# Docs.	Monto *	Dias V.	# Docs.	Monto *	Dias V.	# Docs.	Monto *	Dias V.

Montos expresados en unidades de soles*

Fuente - Acreedor	JUN 2022			JUL 2022			AGO 2022			SET 2022		
	# Docs.	Monto *	Dias V.	# Docs.	Monto *	Dias V.	# Docs.	Monto *	Dias V.	# Docs.	Monto *	Dias V.

Reporte SBS/Microfinanzas

Montos expresados en unidades de soles*

Última fecha reportada por la SBS : 30/04/2023

ULTIMOS 6 MESES		DIC 2022 (SBS: NOV 2022)	ENE 2023 (SBS: DIC 2022)	FEB 2023 (SBS: ENE 2023)	MAR 2023 (SBS: FEB 2023)	ABR 2023 (SBS: MAR 2023)	MAY 2023 (SBS: ABR 2023)
NOR (Normal)		100.00	100.00	100.00	100.00	100.00	100.00
% Porcentaje de	CPP (Con Problemas Pote.)	0.00	0.00	0.00	0.00	0.00	0.00
	DEF (Deficiente)	0.00	0.00	0.00	0.00	0.00	0.00
Calificación	DUD (Dudoso)	0.00	0.00	0.00	0.00	0.00	0.00
	PER (Pérdida)	0.00	0.00	0.00	0.00	0.00	0.00

Institución	DIC 2022 (SBS: NOV 2022)		ENE 2023 (SBS: DIC 2022)		FEB 2023 (SBS: ENE 2023)		MAR 2023 (SBS: FEB 2023)		ABR 2023 (SBS: MAR 2023)		MAY 2023 (SBS: ABR 2023)	
	Monto *	Dias V.	Monto *	Dias V.	Monto *	Dias V.	Monto *	Dias V.	Monto *	Dias V.	Monto *	Dias V.
BCP	9.120.201,47		8.940.930,56		8.755.664,96		8.658.981,38		8.435.677,15		8.099.486,43	
BBVA	269.829,96		352.039,11		429.418,06		643.232,39		626.251,28		609.634,28	
TOTAL	9.390.031,43		9.292.969,67		9.185.083,02		9.302.213,77		9.061.928,43		8.709.120,71	

Última fecha reportada por la SBS : 30/04/2023

Operación	DIC 2022 (SBS: NOV 2022)		ENE 2023 (SBS: DIC 2022)		FEB 2023 (SBS: ENE 2023)		MAR 2023 (SBS: FEB 2023)		ABR 2023 (SBS: MAR 2023)		MAY 2023 (SBS: ABR 2023)	
	Monto *	Dias V.	Monto *	Dias V.	Monto *	Dias V.	Monto *	Dias V.	Monto *	Dias V.	Monto *	Dias V.
RESUMEN												
- Total Deuda	9.390.031,43		9.292.969,67		9.185.083,02		9.302.213,77		9.061.928,43		8.709.120,71	
- Línea No Utilizada	3.301.587,47		1.237.099,48		1.113.094,46		484.690,28		428.149,45		487.664,33	
- Garantías	12.485.772,00		14.263.725,00		13.934.347,00		14.511.619,00		14.373.534,00		14.235.826,00	
CREDITOS DIRECTOS												
- CRÉDITOS VIGENTES	9.216.000,93		9.119.087,45		9.011.068,13		9.128.362,76		8.888.249,11		8.535.624,78	
-- GranE:Préstamos	4.841.285,63		4.689.290,85		4.536.697,68		4.383.997,73		4.230.569,11		4.077.560,51	
--- NoRevolventes	4.841.285,63		4.689.290,85		4.536.697,68		4.383.997,73		4.230.569,11		4.077.560,51	
-- GranE:Factoring			59.850,38		113.346,82		284.493,97		332.143,81		263.128,12	
-- GranE:ArrendamientoFinanc	4.104.885,34		4.017.907,11		3.931.605,57		3.816.638,67		3.699.284,91		3.585.301,87	
-- MedE:ArrendamientoFinanc	269.829,96		352.039,11		429.418,06		643.232,39		626.251,28		609.634,28	
CREDITOS INDIRECTOS												
- CartasFianzaOtorgadas	174.030,50		173.882,22		174.014,89		173.851,01		173.679,32		173.495,93	
LINEA NO UTIL. Y CRED. NO DESEMB.												
- LinCredAvaesFianzas	393.281,49		389.401,77		392.873,10		388.584,98		384.092,67		379.294,07	
- CredNoDesembolsados	2.523.105,98		526.147,00		448.768,05							
- OtrasLinCred	385.200,00		321.550,71		271.453,31		96.105,30		44.056,78		108.370,26	
GARANTIAS												
- GARANTIAS RECIBIDAS	12.485.772,69		14.263.727,21		13.934.348,78		14.511.621,49		14.373.535,73		14.235.827,99	
-- OtrasGarantias	7.936.571,04		9.851.320,87		9.851.320,87		9.851.320,87		9.851.320,87		9.851.320,87	
-- Gob. Nacional Reprog. Reactiva Perú	4.357.157,07		4.220.361,76		4.083.027,91		3.945.597,96		3.807.512,20		3.669.804,46	
-- OtrasGtiasNoPref	192.044,58		192.044,58				714.702,66		714.702,66		714.702,66	



- PROGRAMA REACTIVA PERU	4.841.285,63	4.689.290,85	4.536.697,68	4.383.997,73	4.230.569,11	4.077.560,51
--------------------------	--------------	--------------	--------------	--------------	--------------	--------------

Montos expresados en unidades de soles*

Última fecha reportada por la SBS : 30/04/2023

6 MESES ANTERIORES		JUN 2022 (SBS: MAY 2022)	JUL 2022 (SBS: JUN 2022)	AGO 2022 (SBS: JUL 2022)	SET 2022 (SBS: AGO 2022)	OCT 2022 (SBS: SET 2022)	NOV 2022 (SBS: OCT 2022)
NOR (Normal)		100.00	100.00	100.00	100.00	100.00	100.00
% Porcentaje de	CPP (Con Problemas Pote.)	0.00	0.00	0.00	0.00	0.00	0.00
	DEF (Deficiente)	0.00	0.00	0.00	0.00	0.00	0.00
Calificación	DUD (Dudoso)	0.00	0.00	0.00	0.00	0.00	0.00
	PER (Pérdida)	0.00	0.00	0.00	0.00	0.00	0.00

Institución	JUN 2022 (SBS: MAY 2022)		JUL 2022 (SBS: JUN 2022)		AGO 2022 (SBS: JUL 2022)		SET 2022 (SBS: AGO 2022)		OCT 2022 (SBS: SET 2022)		NOV 2022 (SBS: OCT 2022)	
	Monto *	Dias V.	Monto *	Dias V.	Monto *	Dias V.	Monto *	Dias V.	Monto *	Dias V.	Monto *	Dias V.
BCP	8.605.818,33		8.867.368,94		9.107.510,48		9.363.264,47		9.604.655,99		9.446.829,06	
BBVA					194.199,53		269.829,96		269.829,96		269.829,96	
TOTAL	8.605.818,33		8.867.368,94		9.301.710,01		9.633.094,43		9.874.485,95		9.716.659,02	

Última fecha reportada por la SBS : 30/04/2023

Operación	JUN 2022 (SBS: MAY 2022)		JUL 2022 (SBS: JUN 2022)		AGO 2022 (SBS: JUL 2022)		SET 2022 (SBS: AGO 2022)		OCT 2022 (SBS: SET 2022)		NOV 2022 (SBS: OCT 2022)	
	Monto *	Dias V.	Monto *	Dias V.	Monto *	Dias V.	Monto *	Dias V.	Monto *	Dias V.	Monto *	Dias V.
RESUMEN												
- Total Deuda	8.605.818,33		8.867.368,94		9.301.710,01		9.633.094,43		9.874.485,95		9.716.659,02	
- Línea No Utilizada	2.567.450,61		2.147.558,26		2.426.399,22		1.894.465,22		1.555.380,81		1.461.328,61	
- Garantías	11.153.760,00		13.068.776,00		12.982.132,00		12.895.193,00		12.759.366,00		12.622.495,00	
CREDITOS DIRECTOS												
- CREDITOS VIGENTES	8.299.377,03		8.560.443,79		8.994.414,17		9.326.095,15		9.566.952,09		9.409.097,85	
-- GranE: Préstamos	5.585.186,94		5.489.068,70		5.392.796,99		5.296.197,96		5.145.278,99		4.993.200,67	
--- NoRevolventes	5.585.186,94		5.489.068,70		5.392.796,99		5.296.197,96		5.145.278,99		4.993.200,67	
-- GranE: ArrendamientoFinanc	2.714.190,09		3.071.375,09		3.407.417,65		3.760.067,23		4.151.843,14		4.146.067,22	
-- MedE: ArrendamientoFinanc					194.199,53		269.829,96		269.829,96		269.829,96	
CREDITOS INDIRECTOS												
- CartasFianzaOtorgadas	306.441,30		306.925,15		307.295,84		306.999,28		307.533,86		307.561,17	
LINEA NO UTIL. Y CRED. NO DESEMB.												
- LinCredAvalosFianzas	377.864,69		390.524,85		400.224,16		392.464,71		406.452,13		407.166,82	
- CredNoDesembolsados	1.819.485,92		1.374.533,41		1.634.175,06		1.117.600,51		750.828,68		655.361,79	
- OtrasLinCred	370.100,00		382.500,00		392.000,00		384.400,00		398.100,00		398.800,00	
GARANTIAS												
- GARANTIAS RECIBIDAS	11.153.761,80		13.068.777,45		12.982.132,91		12.895.193,79		12.759.366,71		12.622.496,22	
-- OtrasGarantias	5.935.048,97		7.936.571,04		7.936.571,04		7.936.571,04		7.936.571,04		7.936.571,04	
-- Gob. Nacional Reprog. Reactiva Perú	5.026.668,25		4.940.161,83		4.853.517,29		4.766.578,17		4.630.751,09		4.493.880,60	
-- OtrasGtiasNoPref	192.044,58		192.044,58		192.044,58		192.044,58		192.044,58		192.044,58	
- PROGRAMA REACTIVA PERU	5.585.186,94				5.392.796,99		5.296.197,96		5.145.278,99		4.993.200,67	

Reporte SBS/Microfinanzas por entidades

Reportado por : BCP

Última fecha reportada por la SBS : 30/04/2023

Operación	DIC 2022 (SBS: NOV2022)		ENE 2023 (SBS: DIC2022)		FEB 2023 (SBS: ENE2023)		MAR 2023 (SBS: FEB2023)		ABR 2023 (SBS: MAR2023)		MAY 2023 (SBS: ABR2023)	
	Monto *	Dias V.	Monto *	Dias V.	Monto *	Dias V.	Monto *	Dias V.	Monto *	Dias V.	Monto *	Dias V.
Calificación (2)	NOR		NOR		NOR		NOR		NOR		NOR	
RESUMEN												
- Total Deuda	9.120.201,47		8.940.930,56		8.755.664,96		8.658.981,38		8.435.677,15		8.099.486,43	
- Línea No Utilizada	2.693.231,32		710.952,48		664.326,41		484.690,28		428.149,45		487.664,33	
- Garantías	12.485.772,00		14.263.725,00		13.934.347,00		13.796.917,00		13.658.832,00		13.521.124,00	
CREDITOS DIRECTOS												
- CREDITOS VIGENTES	8.946.170,97		8.767.048,34		8.581.650,07		8.485.130,37		8.261.997,83		7.925.990,50	
-- GranE: Préstamos	4.841.285,63		4.689.290,85		4.536.697,68		4.383.997,73		4.230.569,11		4.077.560,51	
--- NoRevolventes	4.841.285,63		4.689.290,85		4.536.697,68		4.383.997,73		4.230.569,11		4.077.560,51	



-- GranE: Factoring		59.850,38	113.346,82	284.493,97	332.143,81	263.128,12
-- GranE: ArrendamientoFinanc	4.104.885,34	4.017.907,11	3.931.605,57	3.816.638,67	3.699.284,91	3.585.301,87
CREDITOS INDIRECTOS						
- CartasFianzaOtorgadas	174.030,50	173.882,22	174.014,89	173.851,01	173.679,32	173.495,93
LINEA NO UTIL. Y CRED. NO DESEMB.						
- LinCredAvalesFianzas	393.281,49	389.401,77	392.873,10	388.584,98	384.092,67	379.294,07
- CredNoDesembolsados	1.914.749,83					
- OtrasLinCred	385.200,00	321.550,71	271.453,31	96.105,30	44.056,78	108.370,26
GARANTIAS						
- GARANTIAS RECIBIDAS	12.485.772,69	14.263.727,21	13.934.348,78	13.796.918,83	13.658.833,07	13.521.125,33
-- OtrasGarantias	7.936.571,04	9.851.320,87	9.851.320,87	9.851.320,87	9.851.320,87	9.851.320,87
-- Gob. Nacional Reprog. Reactiva Perú	4.357.157,07	4.220.361,76	4.083.027,91	3.945.597,96	3.807.512,20	3.669.804,46
-- OtrasGtiasNoPref	192.044,58	192.044,58				
- PROGRAMA REACTIVA PERU	4.841.285,63	4.689.290,85	4.536.697,68	4.383.997,73	4.230.569,11	4.077.560,51

Última fecha reportada por la SBS : 30/04/2023

Operación	JUN 2022 (SBS: MAY2022)		JUL 2022 (SBS: JUN2022)		AGO 2022 (SBS: JUL2022)		SET 2022 (SBS: AGO2022)		OCT 2022 (SBS: SET2022)		NOV 2022 (SBS: OCT2022)	
	Monto *	Dias V.	Monto *	Dias V.	Monto *	Dias V.	Monto *	Dias V.	Monto *	Dias V.	Monto *	Dias V.
Calificación (2)	NOR		NOR		NOR		NOR		NOR		NOR	
RESUMEN												
- Total Deuda	8.605.818,33		8.867.368,94		9.107.510,48		9.363.264,47		9.604.655,99		9.446.829,06	
- Línea No Utilizada	2.567.450,61		2.147.558,26		1.742.412,64		1.286.109,07		947.024,66		852.972,46	
- Garantías	11.153.760,00		13.068.776,00		12.982.132,00		12.895.193,00		12.759.366,00		12.622.495,00	
CREDITOS DIRECTOS												
- CRÉDITOS VIGENTES	8.299.377,03		8.560.443,79		8.800.214,64		9.056.265,19		9.297.122,13		9.139.267,89	
-- GranE: Préstamos	5.585.186,94		5.489.068,70		5.392.796,99		5.296.197,96		5.145.278,99		4.993.200,67	
--- NoRevolventes	5.585.186,94		5.489.068,70		5.392.796,99		5.296.197,96		5.145.278,99		4.993.200,67	
-- GranE: ArrendamientoFinanc	2.714.190,09		3.071.375,09		3.407.417,65		3.760.067,23		4.151.843,14		4.146.067,22	
CREDITOS INDIRECTOS												
- CartasFianzaOtorgadas	306.441,30		306.925,15		307.295,84		306.999,28		307.533,86		307.561,17	
LINEA NO UTIL. Y CRED. NO DESEMB.												
- LinCredAvalesFianzas	377.864,69		390.524,85		400.224,16		392.464,71		406.452,13		407.166,82	
- CredNoDesembolsados	1.819.485,92		1.374.533,41		950.188,48		509.244,36		142.472,53		47.005,64	
- OtrasLinCred	370.100,00		382.500,00		392.000,00		384.400,00		398.100,00		398.800,00	
GARANTIAS												
- GARANTIAS RECIBIDAS	11.153.761,80		13.068.777,45		12.982.132,91		12.895.193,79		12.759.366,71		12.622.496,22	
-- OtrasGarantias	5.935.048,97		7.936.571,04		7.936.571,04		7.936.571,04		7.936.571,04		7.936.571,04	
-- Gob. Nacional Reprog. Reactiva Perú	5.026.668,25		4.940.161,83		4.853.517,29		4.766.578,17		4.630.751,09		4.493.880,60	
-- OtrasGtiasNoPref	192.044,58		192.044,58		192.044,58		192.044,58		192.044,58		192.044,58	
- PROGRAMA REACTIVA PERU	5.585.186,94				5.392.796,99		5.296.197,96		5.145.278,99		4.993.200,67	

Reportado por : BBVA

Última fecha reportada por la SBS : 30/04/2023

Operación	DIC 2022 (SBS: NOV2022)		ENE 2023 (SBS: DIC2022)		FEB 2023 (SBS: ENE2023)		MAR 2023 (SBS: FEB2023)		ABR 2023 (SBS: MAR2023)		MAY 2023 (SBS: ABR2023)	
	Monto *	Dias V.	Monto *	Dias V.	Monto *	Dias V.	Monto *	Dias V.	Monto *	Dias V.	Monto *	Dias V.
Calificación (2)	NOR		NOR		NOR		NOR		NOR		NOR	
RESUMEN												
- Total Deuda	269.829,96		352.039,11		429.418,06		643.232,39		626.251,28		609.634,28	
- Línea No Utilizada	608.356,15		526.147,00		448.768,05							
- Garantías							714.702,00		714.702,00		714.702,00	
CREDITOS DIRECTOS												
- CRÉDITOS VIGENTES	269.829,96		352.039,11		429.418,06		643.232,39		626.251,28		609.634,28	
-- MedE: ArrendamientoFinanc	269.829,96		352.039,11		429.418,06		643.232,39		626.251,28		609.634,28	
LINEA NO UTIL. Y CRED. NO DESEMB.												
- CredNoDesembolsados	608.356,15		526.147,00		448.768,05							
GARANTIAS												
- GARANTIAS RECIBIDAS							714.702,66		714.702,66		714.702,66	
-- OtrasGtiasNoPref							714.702,66		714.702,66		714.702,66	

Última fecha reportada por la SBS : 30/04/2023

Operación	JUN 2022 (SBS: MAY2022)		JUL 2022 (SBS: JUN2022)		AGO 2022 (SBS: JUL2022)		SET 2022 (SBS: AGO2022)		OCT 2022 (SBS: SET2022)		NOV 2022 (SBS: OCT2022)	
	Monto *	Dias V.	Monto *	Dias V.	Monto *	Dias V.	Monto *	Dias V.	Monto *	Dias V.	Monto *	Dias V.

Calificación (2)			NOR	NOR	NOR	NOR
RESUMEN						
- Total Deuda			194.199,53	269.829,96	269.829,96	269.829,96
- Línea No Utilizada			683.986,58	608.356,15	608.356,15	608.356,15
CREDITOS DIRECTOS						
- CRÉDITOS VIGENTES			194.199,53	269.829,96	269.829,96	269.829,96
-- MedE: ArrendamientoFinanc			194.199,53	269.829,96	269.829,96	269.829,96
LÍNEA NO UTIL. Y CRED. NO DESEMB.						
- CredNoDesembolsados			683.986,58	608.356,15	608.356,15	608.356,15

Rectificaciones SBS

Entidad	Periodo SBS	Cuenta	Concepto Rectificación	Dice	Debe Decir
---------	-------------	--------	------------------------	------	------------

Aval/Codeudor

Montos expresados en unidades de soles*

Es Avalista de:

Información reportada por la SBS al 28/02/2023

Tipo Doc	Nro Documento	Nombre/Razón Social	Act	Pre	12m
----------	---------------	---------------------	-----	-----	-----

Montos expresados en unidades de soles*

Quiénes lo Avalan:

Información reportada por la SBS al 28/02/2023

Tipo Doc	Nro Documento	Nombre/Razón Social	Act	Pre	12m
----------	---------------	---------------------	-----	-----	-----

Montos expresados en unidades de soles*

Es Avalista de:

Información Reportada por Entidades de Microfinanzas / Otros Créditos

Tipo Doc	Nro Documento	Nombre/Razón Social	Act	Pre	12m
----------	---------------	---------------------	-----	-----	-----

Montos expresados en unidades de soles*

Quiénes lo Avalan:

Información Reportada por Entidades de Microfinanzas / Otros Créditos

Tipo Doc	Nro Documento	Nombre/Razón Social	Act	Pre	12m
----------	---------------	---------------------	-----	-----	-----

Documentos Protestados como Deudor/Aceptante

Montos expresados en unidades*

Reportado por la Cámara de Comercio de Lima (CCL)

Documentos Protestados sin Regularizar

	# Doc	Monto (S/) *	Max Días Venc.
Total:	0	0,00	

Tipo de Cambio 3.679

Nro. Secuencia	Tip. ** Reg.	Acreedor/Girador	Tipo Doc.	Moneda	Monto *	Monto * (S/)	Boletín	F. Protesto	F. Venc	Días Venc.
----------------	--------------	------------------	-----------	--------	---------	--------------	---------	-------------	---------	------------

**PR: Protestos, CJ: Cobranza Judicial, MO: Moras, PP: Procesos Penales

Montos expresados en unidades*

Reportado por la Cámara de Comercio de Lima (CCL)

Documentos Protestados Regularizados

	# Doc	Monto (S/) *
Total:	0	0,00

Nro. Secuencia	Tip. ** Rég.	Acreedor/Girador	Tipo Doc.	Moneda	Monto *	Monto * (S/)	Boletín	F. Protesto	F. Venc.	F. Reg
----------------	-----------------	------------------	-----------	--------	---------	-----------------	---------	-------------	----------	--------

**PR: Protestos, CJ: Cobranza Judicial, MO: Moras, PP: Procesos Penales

Detalle de Vencidos

Comercio Exterior

Montos expresados en unidades de dólares

Muestra información reportada por la SUNAT desde el 07/02/2011

Resumen por Ejercicio

Ejercicio	Actividad	Número de Operaciones	Importe USD *	N° Países	3 países con mayor número de operaciones
2023	IMPORTACIÓN	1	8.243,97	1	GERMANY
2022	IMPORTACIÓN	1	6.197,24	2	AUSTRIA, GERMANY
2021	IMPORTACIÓN	2	8.934,24	2	GERMANY, SWITZERLAND
2020	IMPORTACIÓN	1	3.483,28	1	GERMANY
2019	IMPORTACIÓN	2	16.097,45	3	AUSTRIA, SWITZERLAND, GERMANY

Resumen por Meses

Actividad	Ejercicio	Mes	Número de Operaciones	Importe USD *	N° Países	3 países con mayor número de operaciones
IMPORTACIÓN	2023	MAYO	1	8.243,97	1	GERMANY
	2022	DICIEMBRE	1	6.197,24	2	AUSTRIA, GERMANY
	2021	SETIEMBRE	2	8.934,24	2	GERMANY, SWITZERLAND
	2020	ENERO	1	3.483,28	1	GERMANY
	2019	MAYO	1	2.831,77	2	SWITZERLAND, GERMANY
	2019	MARZO	1	13.265,68	1	AUSTRIA

PUBLICACIÓN DIARIO "EL PERUANO"

Reporte Otros Créditos

Institución	DIC 2022		ENE 2023		FEB 2023		MAR 2023		ABR 2023		MAY 2023	
	Monto *	Dias V.	Monto *	Dias V.	Monto *	Dias V.	Monto *	Dias V.	Monto *	Dias V.	Monto *	Dias V.

Institución	JUN 2022		JUL 2022		AGO 2022		SET 2022		OCT 2022		NOV 2022	
	Monto *	Dias V.	Monto *	Dias V.	Monto *	Dias V.	Monto *	Dias V.	Monto *	Dias V.	Monto *	Dias V.

Reporte Otros Créditos por entidades

Sin Información