



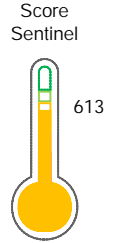
# Reporte de Deudas

El reporte contiene solo los títulos seleccionados

- Información General
- Consulta Rápida
- Principales Acreedores
- Detalle Variación
- Posición Histórica
- Gráficos
- Rep. Vencidos
- Rep. SBS/Microf.
- SBS/Microf. Entidades
- Rectificaciones SBS
- Avalados/Avalistas
- Hechos de Importancia
- Documentos CCL
- Detalle de Vencidos
- Comercio Exterior
- Otros Créditos
- Otros Créd. Entidades
- Otros Rep. Negativos

RUC 20508464071 - INSTITUTO DE CRIOPRESERVACION Y TERAPIA CELULAR S.A.C.

Fecha Proceso	Tipo Doc.	N. Doc.	Nota	Deuda Total *	Var.	Actual	Previo	12m
19/01/2024	RUC	20508464071	0.067	17.267,54				



Puntaje Medio

**\* La persona consultada cuenta con los siguientes créditos e indicadores.**

- Línea de Crédito
- Representante Legal

## Sentinel Sabio

Bancarizado: SI

### Recomendación de Sentinel Sabio

Evaluación Crediticia



**APROBAR**  
Producto Générico

Detalle:

- Cumple con todas las reglas de evaluación

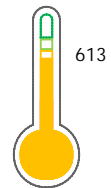
Cuota Estimada Mensual

S/ 1662,



### Score Sentinel

Nivel de Riesgo



Puntaje Medio

Recomendación:

Estadísticamente, en este nivel de score, 17 de 100 empresas podrían caer en incumplimiento en los próximos 12

## Información General

### Datos Principales

21/07/2023: Última actualización de información reportada por SUNAT

Razón Social:	INSTITUTO DE CRIOPRESERVACION Y TERAPIA CELULAR S.A.C.		
Nombre Comercial:	-		
Tipo de Contribuyente:	SOCIEDAD ANONIMA CERRADA		
Estado de Contribuyente:	ACTIVO	Condición del Contribuyente:	HABIDO
Inicio de Actividades:	01/04/2004		
Tamaño contribuyente:	PRINCIPAL	Dependencia:	INTENDENCIA LIMA PRICO
Actividad Económica Principal	ACTIVIDADES DE MEDICOS Y ODONTOLOGO		
Actividad Económica Secundaria 1	-	Actividad Económica Secundaria 2	-
Fecha Inscripción RRPP:	25/05/2004	Número de Partida Registral:	-
Folio:	-	Asiento:	-

Agente de retención

### Direcciones Registradas

Dirección	Fuente
AVENIDA BENAVIDES NRO 1308 MIRAFLORES - LIMA - LIMA	SUNAT - DOMICILIO FISCAL
AVENIDA ALFREDO BENAVIDES NRO. 1180 INT. 301 URBANIZACION PROLONGACION BENAVIDES MIRAFLORES - LIMA - LIMA	SUNAT - OF.ADMINIST.

### Representantes Legales

Nro Documento	Nombre de Representante	Act	Pre	12m	Fecha desde que ocupa Cargo	Cargo
07879701	BOSSANO LOMELLINI JOSE CARLOS				20/05/2015	GERENTE GENERAL

### Empresas Relacionadas a:

#### BOSSANO LOMELLINI JOSE

Ruc	Razón Social	Semáforos			Fecha desde que ocupa Cargo	Cargo	Estado
		Act	Pre	12m			
20140417379	PROCESADORA DEL CENTRO S.A.				22/04/1988	DIRECTOR	BAJA DE OFICIO
20255322363	CORPORACION MISKI S.A.				05/04/2011	APODERADO	SUSPENSION TEMPORAL
20510081464	HORATIO E.I.R.L.				17/12/2004	TITULAR-GERENTE	ACTIVO
20511990735	LAZO DE VIDA S.A.C.				25/03/2019	APODERADO	ACTIVO
20544095910	CALLE MANUEL ALMENARA N° 340 MIRAFLORES				05/03/2021	PRESIDENTE	ACTIVO
20600603494	UMIRS PERU S.A.C.				30/06/2015	GERENTE GENERAL	SUSPENSION TEMPORAL

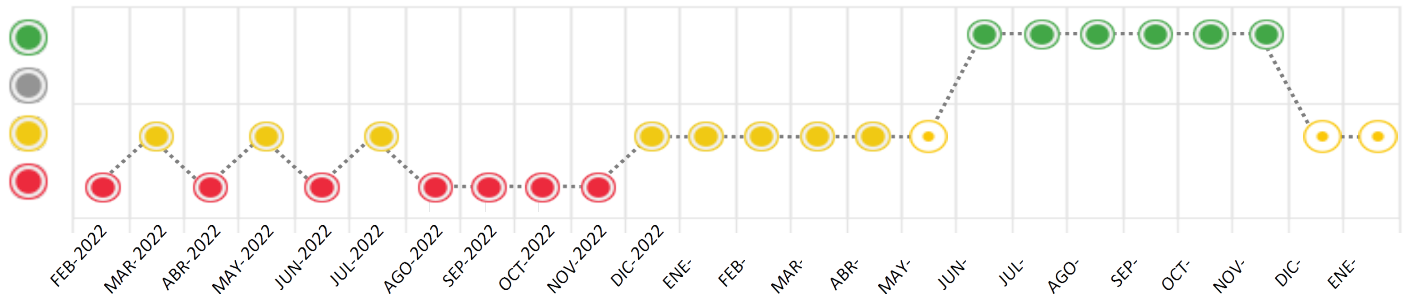
## Consulta Rápida

### Documento de identidad consultado

Fecha Proceso	Tipo Doc.	N. Doc.	Nombre o Raz. Social	Nota	Deuda Total *	Var.	Actual	Previo	12m
19/01/2024	RUC	20508464071	INSTITUTO DE CRIOPRESERVACION Y TERAPIA CELULAR S.A.C.	0.067	17.267,54				

Montos expresados en unidades de soles\*

Semáforos de los últimos 24 meses



Semáforo	Descripción
	No registra información de deudas
	Mínimo Riesgo: Sin deudas vencidas
	Mediano Riesgo: Deudas con poco atraso*
	Alto Riesgo: Deudas con atraso significativo*

\*Semáforo deuda menor: Deuda vencida menor S/ 100 personas naturales o menor S/ 500 personas jurídicas

Verde: 0 <= Sem. < 0.001  
 Amarillo: 0.001 <= Sem. <= 2  
 Rojo: 2 < Sem. <= 6

Variación	Descripción
	Variación Negativa: La nueva información reportada ha incrementado tu riesgo crediticio
	Variación Positiva: La nueva información ha mejorado tu posición de riesgo
	Variación Porcentual Positiva: El monto total reportado por la SBS/Microfinanzas o número de instituciones financieras ha aumentado
	Variación Porcentual Negativa: El monto total reportado por la SBS/Microfinanzas o número de instituciones financieras ha disminuido
	Aproximadamente igual o igual

## Detalle de la deuda SBS/Microfinanzas

Entidad	Deuda Anterior			Deuda a ENE 2024				Rect. (1)	Disc.
	JUL 2023	OCT 2023	DIC 2023	Fecha Inf.	Calif. (2)	Monto *	Días Venc.		
	9.732,25	21.642,86	26.531,44	31/12/2023	NOR	0			
	0,00	0,00	0,00	31/12/2023	NOR	0			
TOTAL	9.732,25	21.642,86	26.531,44			16.879,27			

(1) Ver detalle en el cuadro de Rectificaciones SBS

(2) NOR: Normal, CPP: Con Problemas Potenciales, DEF: Deficiente, DUD: Dudoso, PER: Pérdida, SCAL: Sin Calificación

## Detalle de la deuda de Otros Créditos

Entidad	Deuda Anterior			Deuda a ENE 2024				Disc.
	JUL 2023	OCT 2023	DIC 2023	Fecha Inf.	Calif. (2)	Monto	Días Venc.	
TOTAL								

(2) NOR: Normal, CPP: Con Problemas Potenciales, DEF: Deficiente, DUD: Dudoso, PER: Pérdida, SCAL: Sin Calificación

## Detalle de vencidos

# Doc	Fuente - Acreedor	Monto *	Días Venc.
	Documentos Impagos	388,27	249
1	ENTEL PERU S.A.	388,27	249

## Utilización de Líneas de Crédito

Instituciones	**	Línea Aprobada	Línea No Utilizada	Línea Utilizada	% L. Uti.
BCP	TOT		23.110,22		
BBVA	TOT		30.000,00		
TOTAL			53.110,22		0%

\*\*(TOT): Otras Tarjetas de Crédito

## Principales Acreedores

Montos expresados en unidades de soles\*

## Resumen de Deudas

Descripción de la Deuda	Monto *	Días
Deuda total SBS al 31/12/2023	16.879,27	
% Calificación normal	100.00	
Peor Calificación (2)	NOR	
Otros Créditos	0,00	****
Deuda vencida		
Documentos Impagos	388,27	249
Total deuda vencida	388,27	

## Detalle de deuda SBS/Microfinanzas

Institución SBS	Calif. (2)	Saldo *	% Ven.	Días Venc.	Rect.(1)
BCP	NOR	16.879,27	0.00		
BBVA	NOR	0,00	0.00		
Deuda Total SBS/MicroFinanzas		16.879,27	0		

## Detalle de Riesgos SBS/Microfinanzas

Concepto	Saldo *
Deuda Directa	16.879,27
Deuda Indirecta	0,00
Deuda Castigada	0,00
Deuda Total SBS/MicroFinanzas	16.879,27
Línea Tarj. Cred. No utilizada	53.110,22
Total Riesgo SBS/MicroFinanzas	69.989,49

## Detalle de deuda Otros Créditos

Empresa	Calif. (2)	Saldo *	% Ven.	Días Venc.	Disc.
Deuda Total Otros Créditos		0,00	0		

## Detalle de vencidos

# Doc	Fuente - Acreedor	Monto *	Días Venc.
	Documentos Impagos	388,27	249
1	ENTEL PERU S.A.	388,27	249

## Detalle Variación

Montos expresados en unidades de soles\*

## Resumen de la variación

Descripción de la deuda	22/12/2023	19/01/2024	Variación
Score	0.043	0.067	0.024
Nro. Entidades SBS/Microf.	2	2	0
Riesgo Total SBS/Microf. *	26.531,44	16.879,27	
Deuda Directa	26.531,44	16.879,27	-9.652,17
Deuda Indirecta	0,00	0,00	0,00
Deuda Castigada	0,00	0,00	0,00

Variación del Riesgo Total SBS/Microf. *	Antes	19/01/2024	Variación
Último Mes	26.531,44	16.879,27	-9.652,17
Último Trimestre	21.642,86	16.879,27	-4.763,59
Último Semestre	9.732,25	16.879,27	7.147,02
Último Año	13.253,80	16.879,27	3.625,47

Calificación SBS/Microf.	22/12/2023	19/01/2024	Variación
% NOR (Normal)	100.00	100.00	0.00
% CPP (Con Problemas Potenciales)	0.00	0.00	0.00
% DEF (Deficiente)	0.00	0.00	0.00
% DUD (Dudoso)	0.00	0.00	0.00
% PER (Pérdida)	0.00	0.00	0.00

Deuda vencida *	22/12/2023	19/01/2024	Variación
-----------------	------------	------------	-----------



Total deuda vencida	0,00	0,00	0,00
Deuda por Otros Créditos *	22/12/2023	19/01/2024	Variación
Total deuda otros créditos	0,00	0,00	0,00

Detalle de la variación			
Fuente - Acreedor *	22/12/2023	19/01/2024	Variación

## Posición Histórica

Montos expresados en unidades de soles\*

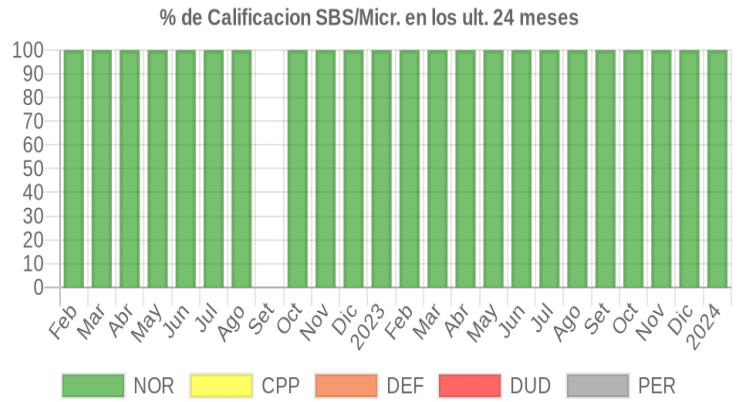
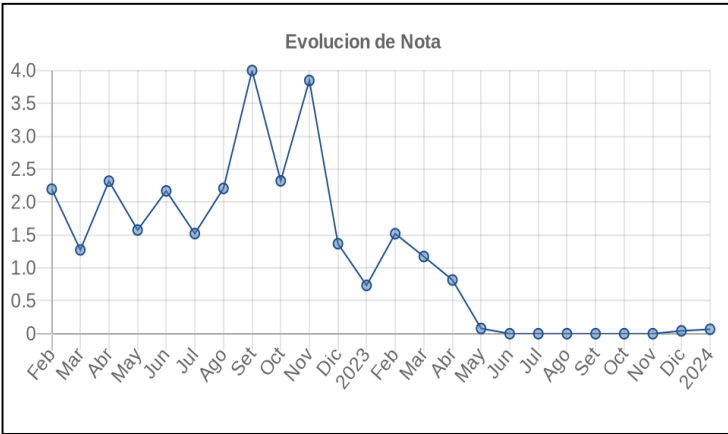
Fecha de Proceso	Sema. Actual	Sem. Riesgo	Var.	Superintendencia de Banca y Seguros (SBS/Microfinan.)				Otros Créditos	Otros Vencidos *				Ctas. Cerr./Anu.		Otros Repor. Negati.	
				# Enti.	Deuda Total *	% Cali. normal	Peor Califi. (2)		Deuda Vencida *	Protestos	Docs. Impagos	Deuda Tributaria	Deuda Laboral	Cta. Cte.		Tar. Créd.
19/01/2024	🟡	0.067	📊	2	16.879,27	100,00	NOR	0,00	0,00	0,00	388,27	0,00	0,00	0	0	0
22/12/2023	🟡	0.043	📊	2	26.531,44	100,00	NOR	0,00	0,00	0,00	388,27	0,00	0,00	0	0	0
18/12/2023	🟡	0.136	📉	2	8.143,81	100,00	NOR	0,00	0,00	0,00	388,27	0,00	0,00	0	0	0
23/11/2023	🟢	0.000	📊	2	8.143,81	100,00	NOR	0,00	0,00	0,00	0,00	0,00	0,00	0	0	0
23/10/2023	🟢	0.000	📊	2	21.642,86	100,00	NOR	0,00	0,00	0,00	0,00	0,00	0,00	0	0	0
21/09/2023	🟢	0.000	📊	2	13.307,97	100,00	NOR	0,00	0,00	0,00	0,00	0,00	0,00	0	0	0
24/08/2023	🟢	0.000	📊	2	4.798,31	100,00	NOR	0,00	0,00	0,00	0,00	0,00	0,00	0	0	0
24/07/2023	🟢	0.000	📊	2	9.732,25	100,00	NOR	0,00	0,00	0,00	0,00	0,00	0,00	0	0	0
22/06/2023	🟢	0.000	📊	2	3.237,48	100,00	NOR	0,00	0,00	0,00	0,00	0,00	0,00	0	0	0
12/06/2023	🟢	0.000	📈	2	8.863,30	100,00	NOR	0,00	0,00	0,00	0,00	0,00	0,00	0	0	0
22/05/2023	🟡	0.079	📊	2	8.863,30	100,00	NOR	0,00	0,00	0,00	180,40	0,00	0,00	0	0	0
19/05/2023	🟡	0.199	📊	2	3.430,63	100,00	NOR	0,00	0,00	0,00	180,40	0,00	0,00	0	0	0
10/05/2023	🟡	0.199	📈	2	3.430,63	100,00	NOR	0,00	0,00	0,00	180,40	0,00	0,00	0	0	0
24/04/2023	🟡	0.816	📊	2	3.430,63	100,00	NOR	0,00	0,00	0,00	879,40	0,00	0,00	0	0	0
14/04/2023	🟡	0.751	📊	2	3.803,98	100,00	NOR	0,00	0,00	0,00	879,40	0,00	0,00	0	0	0
10/04/2023	🟡	0.751	📈	2	3.803,98	100,00	NOR	0,00	0,00	0,00	879,40	0,00	0,00	0	0	0
22/03/2023	🟡	1.173	📊	2	3.803,98	100,00	NOR	0,00	0,00	0,00	1.578,40	0,00	0,00	0	0	0
17/03/2023	🟡	1.192	📊	2	3.716,97	100,00	NOR	0,00	0,00	0,00	1.578,40	0,00	0,00	0	0	0
10/03/2023	🟡	1.192	📈	2	3.716,97	100,00	NOR	0,00	0,00	0,00	1.578,40	0,00	0,00	0	0	0
24/02/2023	🟡	1.519	📊	2	3.716,97	100,00	NOR	0,00	0,00	0,00	2.277,40	0,00	0,00	0	0	0
21/02/2023	🟡	1.519	📉	2	3.716,97	100,00	NOR	0,00	0,00	0,00	2.277,40	0,00	0,00	0	0	0
10/02/2023	🟡	0.586	📊	2	13.253,80	100,00	NOR	0,00	0,00	0,00	2.277,40	0,00	0,00	0	0	0
23/01/2023	🟡	0.733	📈	2	13.253,80	100,00	NOR	0,00	0,00	0,00	2.976,45	0,00	0,00	0	0	0
19/01/2023	🟡	1.184	📊	2	7.074,77	100,00	NOR	0,00	0,00	0,00	2.976,45	0,00	0,00	0	0	0
13/01/2023	🟡	1.184	📊	2	7.074,77	100,00	NOR	0,00	0,00	0,00	2.976,45	0,00	0,00	0	0	0
22/12/2022	🟡	1.367	📈	2	7.074,77	100,00	NOR	0,00	0,00	0,00	3.675,45	0,00	0,00	0	0	0
16/12/2022	🔴	3.820	📊	2	172,24	100,00	NOR	0,00	0,00	0,00	3.675,45	0,00	0,00	0	0	0
12/12/2022	🔴	3.820	📊	2	172,24	100,00	NOR	0,00	0,00	0,00	3.675,45	0,00	0,00	0	0	0
23/11/2022	🔴	3.848	📉	2	172,24	100,00	NOR	0,00	0,00	0,00	4.374,45	0,00	0,00	0	0	0
18/11/2022	🔴	2.176	📊	2	3.665,18	100,00	NOR	0,00	0,00	0,00	4.374,45	0,00	0,00	0	0	0
10/11/2022	🔴	2.176	📊	2	3.665,18	100,00	NOR	0,00	0,00	0,00	4.374,45	0,00	0,00	0	0	0
26/10/2022	🔴	2.322	📊	2	3.665,18	100,00	NOR	0,00	0,00	0,00	5.073,45	0,00	0,00	0	0	0
24/10/2022	🔴	2.322	📈	2	3.665,18	100,00	NOR	0,00	0,00	0,00	5.073,45	0,00	0,00	0	0	0
19/10/2022	🔴	4.000	📊	2	0,00	0,00		0,00	0,00	0,00	5.073,45	0,00	0,00	0	0	0
10/10/2022	🔴	4.000	📊	2	0,00	0,00		0,00	0,00	0,00	5.073,45	0,00	0,00	0	0	0
22/09/2022	🔴	4.000	📉	2	0,00	0,00		0,00	0,00	0,00	5.772,45	0,00	0,00	0	0	0
12/09/2022	🔴	2.073	📊	2	5.362,75	100,00	NOR	0,00	0,00	0,00	5.772,45	0,00	0,00	0	0	0
22/08/2022	🔴	2.208	📉	2	5.362,75	100,00	NOR	0,00	0,00	0,00	6.607,75	0,00	0,00	0	0	0
19/08/2022	🟡	1.521	📊	2	10.762,83	100,00	NOR	0,00	0,00	0,00	6.607,75	0,00	0,00	0	0	0
25/07/2022	🟡	1.521	📊	2	10.762,83	100,00	NOR	0,00	0,00	0,00	6.607,75	0,00	0,00	0	0	0
22/07/2022	🟡	1.521	📈	2	10.762,83	100,00	NOR	0,00	0,00	0,00	6.607,75	0,00	0,00	0	0	0
06/07/2022	🔴	2.170	📊	2	5.570,67	100,00	NOR	0,00	0,00	0,00	6.607,75	0,00	0,00	0	0	0
23/06/2022	🔴	2.170	📉	2	5.570,67	100,00	NOR	0,00	0,00	0,00	6.607,75	0,00	0,00	0	0	0
23/05/2022	🟡	1.574	📈	2	10.174,05	100,00	NOR	0,00	0,00	0,00	6.607,75	0,00	0,00	0	0	0
25/04/2022	🔴	2.318	📉	2	4.790,98	100,00	NOR	0,00	0,00	0,00	6.607,75	0,00	0,00	0	0	0
23/04/2022	🟡	1.273	📊	1	14.143,63	100,00	NOR	0,00	0,00	0,00	6.607,75	0,00	0,00	0	0	0
07/04/2022	🟡	1.273	📊	1	14.143,63	100,00	NOR	0,00	0,00	0,00	6.607,75	0,00	0,00	0	0	0
31/03/2022	🟡	1.273	📊	1	14.143,63	100,00	NOR	0,00	0,00	0,00	6.607,75	0,00	0,00	0	0	0
22/03/2022	🟡	1.273	📈	1	14.143,63	100,00	NOR	0,00	0,00	0,00	6.607,75	0,00	0,00	0	0	0
21/03/2022	🟡	1.774	📈	1	8.286,43	100,00	NOR	0,00	0,00	0,00	6.607,75	0,00	0,00	0	0	0
17/03/2022	🔴	2.197	📊	1	8.286,43	100,00	NOR	0,00	0,00	0,00	6.607,75	3.496,00	0,00	0	0	0



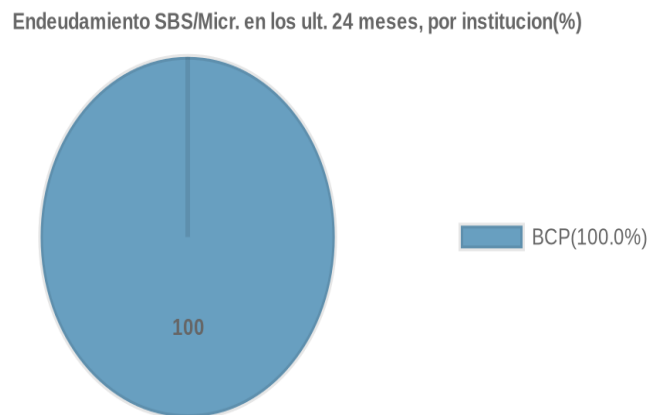
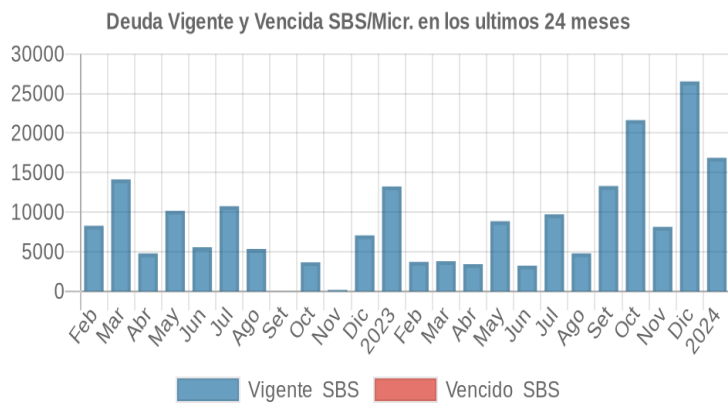
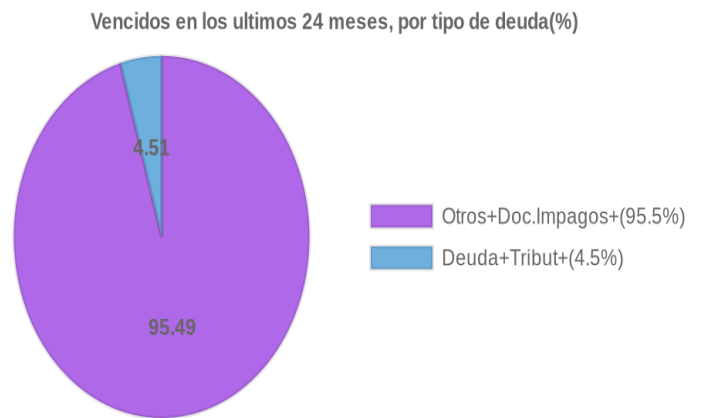
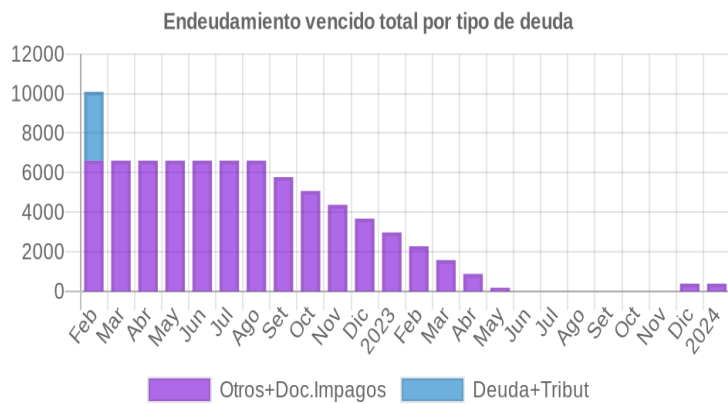
15/03/2022	●	2.197	☰	1	8.286,43	100.00	NOR	0,00	0,00	0,00	6.607,75	3.491,00	0,00	0	0	0
08/03/2022	●	2.197	☰	1	8.286,43	100.00	NOR	0,00	0,00	0,00	6.607,75	3.491,00	0,00	0	0	0
02/03/2022	●	2.196	☰	1	8.286,43	100.00	NOR	0,00	0,00	0,00	6.607,75	3.484,00	0,00	0	0	0
28/02/2022	●	2.196	☰	1	8.286,43	100.00	NOR	0,00	0,00	0,00	6.607,75	3.484,00	0,00	0	0	0
23/02/2022	●	2.195	▼	1	8.286,43	100.00	NOR	0,00	0,00	0,00	6.607,75	3.479,00	0,00	0	0	0
21/02/2022	●	1.895	☰	1	11.193,58	100.00	NOR	0,00	0,00	0,00	6.607,75	3.479,00	0,00	0	0	0
14/02/2022	●	1.895	☰	1	11.193,58	100.00	NOR	0,00	0,00	0,00	6.607,75	3.474,00	0,00	0	0	0
11/02/2022	●	1.894	☰	1	11.193,58	100.00	NOR	0,00	0,00	0,00	6.607,75	3.467,00	0,00	0	0	0
07/02/2022	●	1.894	☰	1	11.193,58	100.00	NOR	0,00	0,00	0,00	6.607,75	3.467,00	0,00	0	0	0
03/02/2022	●	1.894	☰	1	11.193,58	100.00	NOR	0,00	0,00	0,00	6.607,75	3.462,00	0,00	0	0	0

## Gráficos

Montos expresados en unidades de soles\*



NOR: Normal, CPP: Con Problemas Potenciales, DEF: Deficiente, DUD: Dudoso, PER: Pérdida, SCAL: Sin Calificación





## Reporte de Vencidos

Montos expresados en unidades de soles\*

Fuente - Acreedor	OCT 2023			NOV 2023			DIC 2023			ENE 2024		
	# Docs.	Monto *	Dias V.	# Docs.	Monto *	Dias V.	# Docs.	Monto *	Dias V.	# Docs.	Monto *	Dias V.
Documentos Impagos												
ENTEL PERU S.A.		0,00			0,00		1	388,27	23	1	388,27	24
TELEFONICA DEL PERU SAA		0,00			0,00			0,00			0,00	
Total	0			0			1	388,27	23	1	388,27	24

Montos expresados en unidades de soles\*

Fuente - Acreedor	JUN 2023			JUL 2023			AGO 2023			SET 2023		
	# Docs.	Monto *	Dias V.	# Docs.	Monto *	Dias V.	# Docs.	Monto *	Dias V.	# Docs.	Monto *	Dias V.
Documentos Impagos												
ENTEL PERU S.A.		0,00			0,00			0,00			0,00	
TELEFONICA DEL PERU SAA		0,00	0		0,00			0,00			0,00	
Total	0			0			0			0		

Montos expresados en unidades de soles\*

Fuente - Acreedor	FEB 2023			MAR 2023			ABR 2023			MAY 2023		
	# Docs.	Monto *	Dias V.	# Docs.	Monto *	Dias V.	# Docs.	Monto *	Dias V.	# Docs.	Monto *	Dias V.
Documentos Impagos												
ENTEL PERU S.A.		0,00			0,00			0,00			0,00	
TELEFONICA DEL PERU SAA	4	2.277,40	181	3	1.578,40	181	2	879,40	181	1	180,40	181
Total	4	2.277,40	181	3	1.578,40	181	2	879,40	181	1	180,40	181

## Reporte SBS/Microfinanzas

Montos expresados en unidades de soles\*

Última fecha reportada por la SBS : 31/12/2023

ÚLTIMOS 6 MESES		AGO 2023 (SBS: JUL 2023)	SET 2023 (SBS: AGO 2023)	OCT 2023 (SBS: SET 2023)	NOV 2023 (SBS: OCT 2023)	DIC 2023 (SBS: NOV 2023)	ENE 2024 (SBS: DIC 2023)
NOR (Normal)		100.00	100.00	100.00	100.00	100.00	100.00
% Porcentaje de Calificación	CPP (Con Problemas Pote.)	0.00	0.00	0.00	0.00	0.00	0.00
	DEF (Deficiente)	0.00	0.00	0.00	0.00	0.00	0.00
	DUD (Dudoso)	0.00	0.00	0.00	0.00	0.00	0.00
	PER (Pérdida)	0.00	0.00	0.00	0.00	0.00	0.00

Institución	AGO 2023 (SBS: JUL 2023)		SET 2023 (SBS: AGO 2023)		OCT 2023 (SBS: SET 2023)		NOV 2023 (SBS: OCT 2023)		DIC 2023 (SBS: NOV 2023)		ENE 2024 (SBS: DIC 2023)	
	Monto *	Dias V.	Monto *	Dias V.	Monto *	Dias V.	Monto *	Dias V.	Monto *	Dias V.	Monto *	Dias V.
BCP	4.798,31		13.307,97		21.642,86		8.143,81		26.531,44		16.879,27	
BBVA	0,00		0,00		0,00		0,00		0,00		0,00	
TOTAL	4.798,31		13.307,97		21.642,86		8.143,81		26.531,44		16.879,27	

Última fecha reportada por la SBS : 31/12/2023

Operación	AGO 2023 (SBS: JUL 2023)		SET 2023 (SBS: AGO 2023)		OCT 2023 (SBS: SET 2023)		NOV 2023 (SBS: OCT 2023)		DIC 2023 (SBS: NOV 2023)		ENE 2024 (SBS: DIC 2023)	
	Monto *	Dias V.	Monto *	Dias V.	Monto *	Dias V.	Monto *	Dias V.	Monto *	Dias V.	Monto *	Dias V.
RESUMEN												
- Total Deuda	4.798,31		13.307,97		21.642,86		8.143,81		26.531,44		16.879,27	
- Línea No Utilizada	65.201,68		56.692,02		48.346,63		59.227,88		43.383,33		53.110,22	
CREDITOS DIRECTOS												
- CRÉDITOS VIGENTES	4.798,31		13.307,97		21.642,86		8.143,81		26.531,44		16.879,27	
-- Mype: Cred.Rev.LineaTarj. Crédito	4.798,31		13.307,97		21.642,86		8.143,81		26.531,44		16.879,27	
LINEA NO UTIL. Y CRED. NO DESEMB.												
- LinCredTarjetaCrédito	65.201,68		56.692,02		48.346,63		59.227,88		43.383,33		53.110,22	

Montos expresados en unidades de soles\*

Última fecha reportada por la SBS : 31/12/2023

6 MESES ANTERIORES		FEB 2023 (SBS: ENE 2023)	MAR 2023 (SBS: FEB 2023)	ABR 2023 (SBS: MAR 2023)	MAY 2023 (SBS: ABR 2023)	JUN 2023 (SBS: MAY 2023)	JUL 2023 (SBS: JUN 2023)
% Porcentaje de Calificación	NOR (Normal)	100.00	100.00	100.00	100.00	100.00	100.00
	CPP (Con Problemas Pote.)	0.00	0.00	0.00	0.00	0.00	0.00
	DEF (Deficiente)	0.00	0.00	0.00	0.00	0.00	0.00
	DUD (Dudoso)	0.00	0.00	0.00	0.00	0.00	0.00
	PER (Pérdida)	0.00	0.00	0.00	0.00	0.00	0.00

Institución	FEB 2023 (SBS: ENE 2023)		MAR 2023 (SBS: FEB 2023)		ABR 2023 (SBS: MAR 2023)		MAY 2023 (SBS: ABR 2023)		JUN 2023 (SBS: MAY 2023)		JUL 2023 (SBS: JUN 2023)	
	Monto *	Dias V.	Monto *	Dias V.	Monto *	Dias V.	Monto *	Dias V.	Monto *	Dias V.	Monto *	Dias V.
BCP	3.716,97		3.803,98		3.430,63		8.863,30		3.237,48		9.732,25	
BBVA	0,00		0,00		0,00		0,00		0,00		0,00	
TOTAL	3.716,97		3.803,98		3.430,63		8.863,30		3.237,48		9.732,25	

Última fecha reportada por la SBS : 31/12/2023

Operación	FEB 2023 (SBS: ENE 2023)		MAR 2023 (SBS: FEB 2023)		ABR 2023 (SBS: MAR 2023)		MAY 2023 (SBS: ABR 2023)		JUN 2023 (SBS: MAY 2023)		JUL 2023 (SBS: JUN 2023)	
	Monto *	Dias V.	Monto *	Dias V.	Monto *	Dias V.	Monto *	Dias V.	Monto *	Dias V.	Monto *	Dias V.
RESUMEN												
- Total Deuda	3.716,97		3.803,98		3.430,63		8.863,30		3.237,48		9.732,25	
- Línea No Utilizada	66.283,02		66.185,51		66.558,86		61.126,19		66.762,51		60.257,24	
- Otros			87,80									
CREDITOS DIRECTOS												
- CRÉDITOS VIGENTES	3.716,97		3.803,98		3.430,63		8.863,30		3.237,48		9.732,25	
-- Mype: Cred.Rev.LíneaTarj.Crédito	3.716,97		3.803,98		3.430,63		8.863,30		3.237,48		9.732,25	
LINEA NO UTIL. Y CRED. NO DESEMB.												
- LinCredTarjetaCrédito	66.283,02		66.185,51		66.558,86		61.126,19		66.762,51		60.257,24	
OTROS												
- Rend. dev de Créditos Vig.			87,80									

## Reporte SBS/Microfinanzas por entidades

Reportado por : BCP

Última fecha reportada por la SBS : 31/12/2023

Operación	AGO 2023 (SBS: JUL2023)		SET 2023 (SBS: AGO2023)		OCT 2023 (SBS: SET2023)		NOV 2023 (SBS: OCT2023)		DIC 2023 (SBS: NOV2023)		ENE 2024 (SBS: DIC2023)	
	Monto *	Dias V.	Monto *	Dias V.	Monto *	Dias V.	Monto *	Dias V.	Monto *	Dias V.	Monto *	Dias V.
Calificación (2)	NOR		NOR		NOR		NOR		NOR		NOR	
RESUMEN												
- Total Deuda	4.798,31		13.307,97		21.642,86		8.143,81		26.531,44		16.879,27	
- Línea No Utilizada	35.201,68		26.692,02		18.346,63		29.227,88		13.383,33		23.110,22	
CREDITOS DIRECTOS												
- CRÉDITOS VIGENTES	4.798,31		13.307,97		21.642,86		8.143,81		26.531,44		16.879,27	
-- Mype: Cred.Rev.LíneaTarj.Crédito	4.798,31		13.307,97		21.642,86		8.143,81		26.531,44		16.879,27	
LINEA NO UTIL. Y CRED. NO DESEMB.												
- LinCredTarjetaCrédito	35.201,68		26.692,02		18.346,63		29.227,88		13.383,33		23.110,22	

Última fecha reportada por la SBS : 31/12/2023

Operación	FEB 2023 (SBS: ENE2023)		MAR 2023 (SBS: FEB2023)		ABR 2023 (SBS: MAR2023)		MAY 2023 (SBS: ABR2023)		JUN 2023 (SBS: MAY2023)		JUL 2023 (SBS: JUN2023)	
	Monto *	Dias V.	Monto *	Dias V.	Monto *	Dias V.	Monto *	Dias V.	Monto *	Dias V.	Monto *	Dias V.
Calificación (2)	NOR		NOR		NOR		NOR		NOR		NOR	
RESUMEN												
- Total Deuda	3.716,97		3.803,98		3.430,63		8.863,30		3.237,48		9.732,25	
- Línea No Utilizada	36.283,02		36.185,51		36.558,86		31.126,19		36.762,51		30.257,24	
- Otros			87,80									
CREDITOS DIRECTOS												
- CRÉDITOS VIGENTES	3.716,97		3.803,98		3.430,63		8.863,30		3.237,48		9.732,25	



-- Mype: Cred. Rev. Línea Tarj. Crédito	3.716,97	3.803,98	3.430,63	8.863,30	3.237,48	9.732,25
LINEA NO UTIL. Y CRED. NO DESEMB.						
- LinCredTarjetaCrédito	36.283,02	36.185,51	36.558,86	31.126,19	36.762,51	30.257,24
OTROS						
- Rend. dev de Créditos Vig.		87,80				

Reportado por : BBVA

Última fecha reportada por la SBS : 31/12/2023

Operación	AGO 2023 (SBS: JUL2023)		SET 2023 (SBS: AGO2023)		OCT 2023 (SBS: SET2023)		NOV 2023 (SBS: OCT2023)		DIC 2023 (SBS: NOV2023)		ENE 2024 (SBS: DIC2023)	
	Monto *	Dias V.	Monto *	Dias V.	Monto *	Dias V.	Monto *	Dias V.	Monto *	Dias V.	Monto *	Dias V.
Calificación (2)	NOR		NOR		NOR		NOR		NOR		NOR	
RESUMEN												
- Línea No Utilizada	30.000,00		30.000,00		30.000,00		30.000,00		30.000,00		30.000,00	
LINEA NO UTIL. Y CRED. NO DESEMB.												
- LinCredTarjetaCrédito	30.000,00		30.000,00		30.000,00		30.000,00		30.000,00		30.000,00	

Última fecha reportada por la SBS : 31/12/2023

Operación	FEB 2023 (SBS: ENE2023)		MAR 2023 (SBS: FEB2023)		ABR 2023 (SBS: MAR2023)		MAY 2023 (SBS: ABR2023)		JUN 2023 (SBS: MAY2023)		JUL 2023 (SBS: JUN2023)	
	Monto *	Dias V.	Monto *	Dias V.	Monto *	Dias V.	Monto *	Dias V.	Monto *	Dias V.	Monto *	Dias V.
Calificación (2)	NOR		NOR		NOR		NOR		NOR		NOR	
RESUMEN												
- Línea No Utilizada	30.000,00		30.000,00		30.000,00		30.000,00		30.000,00		30.000,00	
LINEA NO UTIL. Y CRED. NO DESEMB.												
- LinCredTarjetaCrédito	30.000,00		30.000,00		30.000,00		30.000,00		30.000,00		30.000,00	

## Rectificaciones SBS

Entidad	Período SBS	Cuenta	Concepto Rectificación	Dice	Debe Decir
---------	-------------	--------	------------------------	------	------------

## Aval/Codeudor

Montos expresados en unidades de soles\*

Es Avalista de:

Información reportada por la SBS al 30/09/2023

Tipo Doc	Nro Documento	Nombre/Razón Social	Act	Pre	12m
----------	---------------	---------------------	-----	-----	-----

Montos expresados en unidades de soles\*

Quiénes lo Avalan:

Información reportada por la SBS al 30/09/2023

Tipo Doc	Nro Documento	Nombre/Razón Social	Act	Pre	12m
----------	---------------	---------------------	-----	-----	-----

Montos expresados en unidades de soles\*

Es Avalista de:

Información Reportada por Entidades de Microfinanzas / Otros Créditos

Tipo Doc	Nro Documento	Nombre/Razón Social	Act	Pre	12m
----------	---------------	---------------------	-----	-----	-----

Montos expresados en unidades de soles\*

Quiénes lo Avalan:

Información Reportada por Entidades de Microfinanzas / Otros Créditos

Tipo Doc	Nro Documento	Nombre/Razón Social	Act	Pre	12m
----------	---------------	---------------------	-----	-----	-----

## Documentos Protestados como Deudor/Aceptante

Montos expresados en unidades\*

Reportado por la Cámara de Comercio de Lima (CCL)

## Documentos Protestados sin Regularizar

	# Doc	Monto (S/) *	Max Días Venc.
Total:	0	0,00	

Tipo de Cambio 3.709

Nro. Secuencia	Tip. ** Reg.	Acreedor/Girador	Tipo Doc.	Moneda	Monto *	Monto * (S/)	Boletín	F. Protesto	F. Venc.	Días Venc.
----------------	--------------	------------------	-----------	--------	---------	--------------	---------	-------------	----------	------------

\*\*PR: Protestos, CJ: Cobranza Judicial, MO: Moras, PP: Procesos Penales

Montos expresados en unidades\*

Reportado por la Cámara de Comercio de Lima (CCL)

## Documentos Protestados Regularizados

	# Doc	Monto (S/) *
Total:	0	0,00

Nro. Secuencia	Tip. ** Reg.	Acreedor/Girador	Tipo Doc.	Moneda	Monto *	Monto * (S/)	Boletín	F. Protesto	F. Venc.	F. Reg
----------------	--------------	------------------	-----------	--------	---------	--------------	---------	-------------	----------	--------

\*\*PR: Protestos, CJ: Cobranza Judicial, MO: Moras, PP: Procesos Penales

## Detalle de Vencidos

## Documentos Impagos

Montos expresados en unidades\*

	# Doc	Monto (S/) *	Max Días Venc.
Total:	1	388,27	249

Se muestran los 10 primeros documentos ordenados por Fecha de Vencimiento, del más reciente al más antiguo

Tipo de Cambio 3.709

Nombre del Acreedor de la Obligación	Tipo Comprobante/ Concepto	Nro Comprobante	Condición Deuda	Moneda	Monto *	Monto * (S/)	F. Venc.
ENTEL PERU S.A.	Factura	5.31860.00.00.1000C	MOROSIDAD	S/.	388,27	388,27	15/05/2023

## Comercio Exterior

Montos expresados en unidades de dólares

Muestra información reportada por la SUNAT desde el 07/02/2011

## Resumen por Ejercicio

Ejercicio	Actividad	Número de Operaciones	Importe USD *	N° Países	3 países con mayor número de operaciones
-----------	-----------	-----------------------	---------------	-----------	--

## Resumen por Meses

Actividad	Ejercicio	Mes	Número de Operaciones	Importe USD *	N° Países	3 países con mayor número de operaciones
-----------	-----------	-----	-----------------------	---------------	-----------	--

## PUBLICACIÓN DIARIO "EL PERUANO"

## Reporte Otros Créditos

Institución	AGO 2023		SET 2023		OCT 2023		NOV 2023		DIC 2023		ENE 2024	
	Monto *	Dias V.	Monto *	Dias V.	Monto *	Dias V.	Monto *	Dias V.	Monto *	Dias V.	Monto *	Dias V.

Institución	FEB 2023		MAR 2023		ABR 2023		MAY 2023		JUN 2023		JUL 2023	
	Monto *	Dias V.	Monto *	Dias V.	Monto *	Dias V.	Monto *	Dias V.	Monto *	Dias V.	Monto *	Dias V.

## Reporte Otros Créditos por entidades

Sin Información