



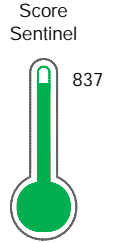
Reporte de Deudas

El reporte contiene solo los títulos seleccionados

- Información General
- Consulta Rápida
- Principales Acreedores
- Detalle Variación
- Posición Histórica
- Gráficos
- Rep. Vencidos
- Rep. SBS/Microf.
- SBS/Microf. Entidades
- Rectificaciones SBS
- Avalados/Avalistas
- Hechos de Importancia
- Documentos CCL
- Detalle de Vencidos
- Comercio Exterior
- Otros Créditos
- Otros Créd. Entidades
- Otros Rep. Negativos

RUC 20602075151 - ABL INTERNATIONAL S.A.C

Fecha Proceso	Tipo Doc.	N. Doc.	Nota	Deuda Total *	Var.	Actual	Previo	12m
21/02/2024	RUC	20602075151	0.000	236.638,20				



Excelente Puntaje

*** La persona consultada cuenta con los siguientes créditos e indicadores.**

Está Avalado

Sentinel Sabio

Bancarizado: SI

Recomendación de Sentinel Sabio

Evaluación Crediticia



APROBAR
Producto Genérico

Detalle:

- Cumple con todas las reglas de evaluación

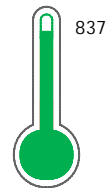
Cuota Estimada Mensual

S/ 12021,



Score Sentinel

Nivel de Riesgo



Excelente Puntaje

Recomendación:

Estadísticamente, en este nivel de score, 6 de 100 empresas podrían caer en incumplimiento en los próximos 12 meses

Información General

Datos Principales

24/01/2024: Última actualización de información reportada por SUNAT

Razón Social:	ABL INTERNATIONAL S.A.C		
Nombre Comercial:	-		
Tipo de Contribuyente:	SOCIEDAD ANONIMA CERRADA		
Estado de Contribuyente:	ACTIVO	Condición del Contribuyente:	HABIDO
Inicio de Actividades:	02/05/2017		
Tamaño contribuyente:	MEDIANO	Dependencia:	INTENDENCIA LIMA MEPECO
Actividad Económica Principal	VTA. MAY. DE OTROS PRODUCTOS.		
Actividad Económica Secundaria 1	-	Actividad Económica Secundaria 2	-
Fecha Inscripción RRPP:	10/04/2017	Número de Partida Registral:	-
Folio:	-	Asiento:	-

Agente de retención

Direcciones Registradas

Dirección	Fuente
CALLE LOS TILOS NRO 124 URBANIZACION LOS RECAUDADORES ATE - LIMA - LIMA	SUNAT - DOMICILIO FISCAL
CALLE PEDRO PABLO RUBENS NRO. 164 URBANIZACION SAN BORJA NORTE SAN BORJA - LIMA - LIMA	SUNAT - OF.ADMINIST.

Representantes Legales

Nro Documento	Nombre de Representante	Semáforos			Fecha desde que ocupa Cargo	Cargo
		Act	Pre	12m		
10587049	REJAS GARCIA LILIA GIOVANNA	●	●	●	03/03/2023	GERENTE GENERAL
43742617	MIJAHUANCA ALBERCA OSMAN MIGUEL	●	●	●	14/12/2018	APODERADO

Empresas Relacionadas a:

REJAS GARCIA LILIA GIOVANNA

Ruc	Razón Social	Semáforos			Fecha desde que ocupa Cargo	Cargo	Estado
		Act	Pre	12m			
20504879381	FIX COMPUTER S.A.C.	<input type="checkbox"/>	<input type="checkbox"/>	<input type="checkbox"/>	13/08/2002	GERENTE GENERAL	BAJA DE OFICIO
20565332491	CONSTRUCTORA E INMOBILIARIA STRATO PERU S.A.C.	<input type="checkbox"/>	<input type="checkbox"/>	<input type="checkbox"/>	26/08/2014	GERENTE	ACTIVO

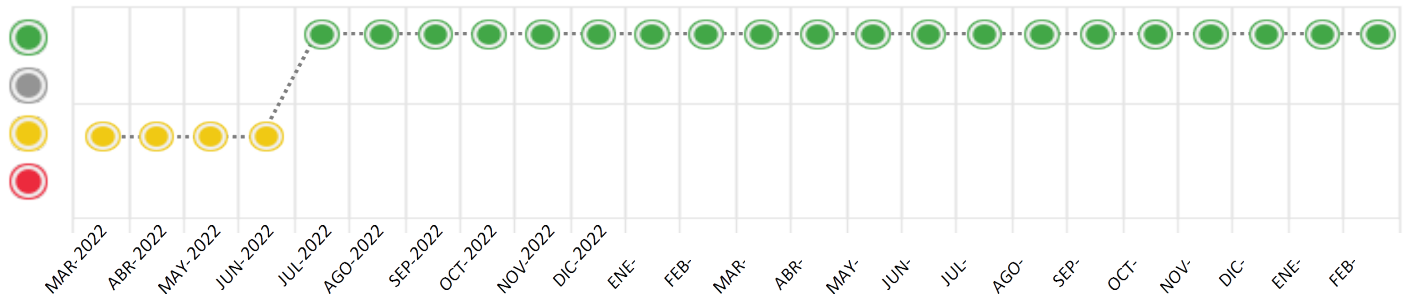
Consulta Rápida

Documento de identidad consultado

Fecha Proceso	Tipo Doc.	N. Doc.	Nombre o Raz. Social	Nota	Deuda Total *	Var.	Actual	Previo	12m
21/02/2024	RUC	20602075151	ABL INTERNATIONAL S.A.C	0.000	236.638,20		●	●	●

Montos expresados en unidades de soles*

Semáforos de los últimos 24 meses



Semáforo	Descripción
	No registra información de deudas
	Mínimo Riesgo: Sin deudas vencidas
	Mediano Riesgo: Deudas con poco atraso*
	Alto Riesgo: Deudas con atraso significativo*

*Semáforo deuda menor: Deuda vencida menor S/ 100 personas naturales o menor S/ 500 personas jurídicas

- Verde: 0 <= Sem. < 0.001
- Amarillo: 0.001 <= Sem. <= 2
- Rojo: 2 < Sem. <= 6

Variación	Descripción
	Variación Negativa: La nueva información reportada ha incrementado tu riesgo crediticio
	Variación Positiva: La nueva información ha mejorado tu posición de riesgo
	Variación Porcentual Positiva: El monto total reportado por la SBS/Microfinanzas o número de instituciones financieras ha aumentado
	Variación Porcentual Negativa: El monto total reportado por la SBS/Microfinanzas o número de instituciones financieras ha disminuido
	Aproximadamente igual o igual

Detalle de la deuda SBS/Microfinanzas

Entidad	Deuda Anterior			Deuda a FEB 2024				Rect. (1)	Disc.
	AGO 2023	NOV 2023	ENE 2024	Fecha Inf.	Calif. (2)	Monto *	Días Venc.		
	296.773,76	251.171,88	241.512,20	31/01/2024	NOR	0			
TOTAL	296.773,76	251.171,88	241.512,20			236.638,20			

(1) Ver detalle en el cuadro de Rectificaciones SBS

(2) NOR: Normal, CPP: Con Problemas Potenciales, DEF: Deficiente, DUD: Dudoso, PER: Pérdida, SCAL: Sin Calificación

Detalle de la deuda de Otros Créditos

Entidad	Deuda Anterior			Deuda a FEB 2024				Disc.
	AGO 2023	NOV 2023	ENE 2024	Fecha Inf.	Calif. (2)	Monto	Días Venc.	
TOTAL								

(2) NOR: Normal, CPP: Con Problemas Potenciales, DEF: Deficiente, DUD: Dudoso, PER: Pérdida, SCAL: Sin Calificación

Detalle de vencidos

# Doc	Fuente - Acreedor	Monto *	Días Venc.

Utilización de Líneas de Crédito

Instituciones	**	Línea Aprobada	Línea No Utilizada	Línea Utilizada	% L. Ut.
TOTAL					0%

**Tipo de Crédito

Principales Acreedores

Montos expresados en unidades de soles*

Resumen de Deudas

Descripción de la Deuda	Monto *	Días
Deuda total SBS al 31/01/2024	236.638,20	
% Calificación normal	100.00	
Peor Calificación (2)	NOR	
Otros Créditos	0,00	****

Detalle de deuda SBS/Microfinanzas

Institución SBS	Calif. (2)	Saldo *	% Ven.	Días Venc.	Rect.(1)
BCP	NOR	236.638,20	0.00		
Deuda Total SBS/MicroFinanzas		236.638,20	0		

Detalle de Riesgos SBS/Microfinanzas

Concepto	Saldo *
Deuda Directa	236.638,20
Deuda Indirecta	0,00
Deuda Castigada	0,00
Deuda Total SBS/MicroFinanzas	236.638,20
Línea Tarj.Cred. No utilizada	0,00
Total Riesgo SBS/MicroFinanzas	236.638,20

Detalle de deuda Otros Créditos

Empresa	Calif. (2)	Saldo *	% Ven.	Días Venc.	Disc.
Deuda Total Otros Créditos		0,00	0		

Detalle de vencidos

# Doc	Fuente - Acreedor	Monto *	Días Venc.
-------	-------------------	---------	------------

Detalle Variación

Montos expresados en unidades de soles*

Resumen de la variación

Descripción de la deuda	19/01/2024	21/02/2024	Variación
Score	0.000	0.000	0.000
Nro. Entidades SBS/Microf.	1	1	0
Riesgo Total SBS/Microf. *	241.512,20	236.638,20	
Deuda Directa	241.512,20	236.638,20	-4.874,00
Deuda Indirecta	0,00	0,00	0,00
Deuda Castigada	0,00	0,00	0,00

Variación del Riesgo Total SBS/Microf. *	Antes	21/02/2024	Variación
Último Mes	241.512,20	236.638,20	-4.874,00
Último Trimestre	251.171,88	236.638,20	-14.533,68
Último Semestre	296.773,76	236.638,20	-60.135,56
Último Año	570.687,89	236.638,20	-334.049,69

Calificación SBS/Microf.	19/01/2024	21/02/2024	Variación
% NOR (Normal)	100.00	100.00	0.00
% CPP (Con Problemas Potenciales)	0.00	0.00	0.00
% DEF (Deficiente)	0.00	0.00	0.00
% DUD (Dudoso)	0.00	0.00	0.00
% PER (Pérdida)	0.00	0.00	0.00

Deuda vencida *	19/01/2024	21/02/2024	Variación
Total deuda vencida	0,00	0,00	0,00
Deuda por Otros Créditos *	19/01/2024	21/02/2024	Variación
Total deuda otros créditos	0,00	0,00	0,00

Detalle de la variación

Fuente - Acreedor *	19/01/2024	21/02/2024	Variación
---------------------	------------	------------	-----------

Posición Histórica

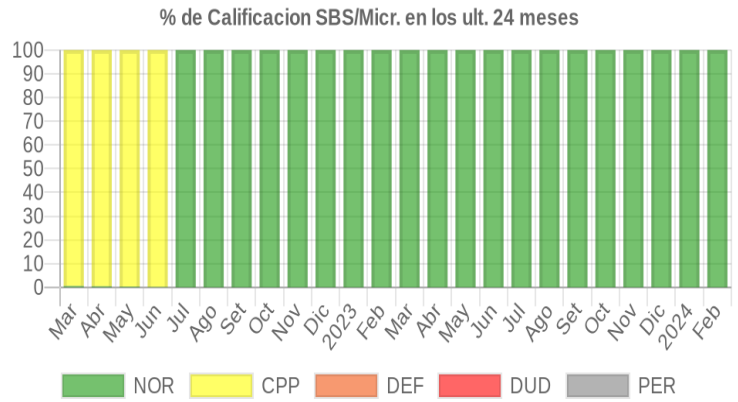
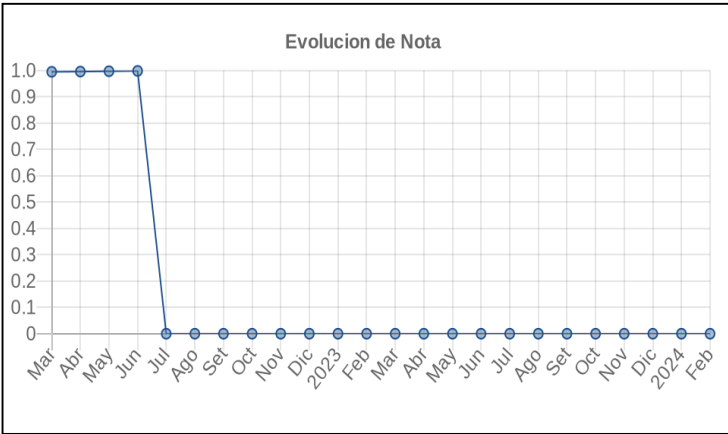


Montos expresados en unidades de soles*

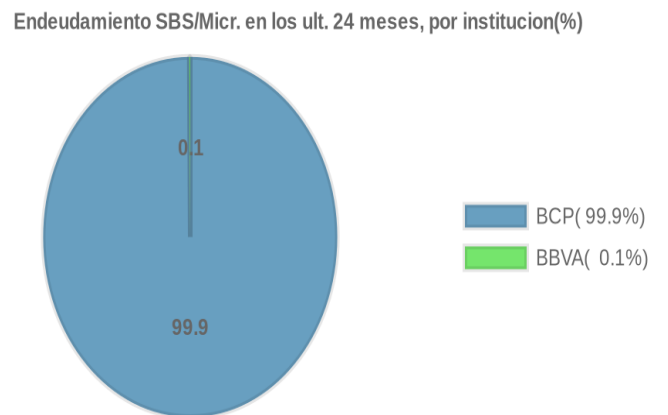
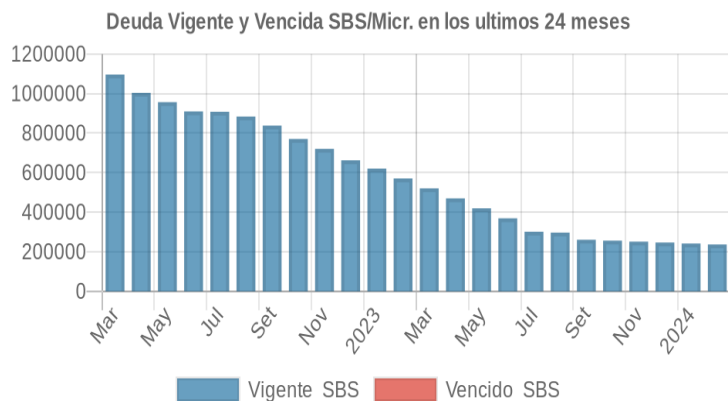
Fecha de Proceso	Sema. Actual	Sem. Riesgo	Var.	Superintendencia de Banca y Seguros (SBS/Microfinan.)				Otros Créditos	Otros Vencidos *				Ctas. Cerr./Anu.		Otros Repor. Negati.	
				# Enti.	Deuda Total *	% Cali. normal	Peor Califi. (2)		Deuda Vencida *	Protestos	Docs. Impagos	Deuda Tributaria	Deuda Laboral	Cta. Cte.		Tar. Créd.
21/02/2024	●	0.000	📊	1	236.638,20	100.00	NOR	0,00	0,00	0,00	0,00	0,00	0,00	0	0	0
19/01/2024	●	0.000	📊	1	241.512,20	100.00	NOR	0,00	0,00	0,00	0,00	0,00	0,00	0	0	0
22/12/2023	●	0.000	📊	1	246.427,45	100.00	NOR	0,00	0,00	0,00	0,00	0,00	0,00	0	0	0
23/11/2023	●	0.000	📊	1	251.171,88	100.00	NOR	0,00	0,00	0,00	0,00	0,00	0,00	0	0	0
23/10/2023	●	0.000	📊	1	255.959,38	100.00	NOR	0,00	0,00	0,00	0,00	0,00	0,00	0	0	0
21/09/2023	●	0.000	📊	1	260.571,53	100.00	NOR	0,00	0,00	0,00	0,00	0,00	0,00	0	0	0
24/08/2023	●	0.000	📊	1	296.773,76	100.00	NOR	0,00	0,00	0,00	0,00	0,00	0,00	0	0	0
24/07/2023	●	0.000	📊	1	301.394,92	100.00	NOR	0,00	0,00	0,00	0,00	0,00	0,00	0	0	0
22/06/2023	●	0.000	📊	1	369.172,35	100.00	NOR	0,00	0,00	0,00	0,00	0,00	0,00	0	0	0
22/05/2023	●	0.000	📊	1	419.681,37	100.00	NOR	0,00	0,00	0,00	0,00	0,00	0,00	0	0	0
24/04/2023	●	0.000	📊	1	469.982,05	100.00	NOR	0,00	0,00	0,00	0,00	0,00	0,00	0	0	0
22/03/2023	●	0.000	📊	1	520.587,53	100.00	NOR	0,00	0,00	0,00	0,00	0,00	0,00	0	0	0
21/02/2023	●	0.000	📊	1	570.687,89	100.00	NOR	0,00	0,00	0,00	0,00	0,00	0,00	0	0	0
23/01/2023	●	0.000	📊	1	620.686,59	100.00	NOR	0,00	0,00	0,00	0,00	0,00	0,00	0	0	0
22/12/2022	●	0.000	📊	1	662.551,08	100.00	NOR	0,00	0,00	0,00	0,00	0,00	0,00	0	0	0
23/11/2022	●	0.000	📊	1	720.521,55	100.00	NOR	0,00	0,00	0,00	0,00	0,00	0,00	0	0	0
24/10/2022	●	0.000	📊	1	770.374,10	100.00	NOR	0,00	0,00	0,00	0,00	0,00	0,00	0	0	0
22/09/2022	●	0.000	📊	1	837.926,42	100.00	NOR	0,00	0,00	0,00	0,00	0,00	0,00	0	0	0
22/08/2022	●	0.000	📊	1	883.991,78	100.00	NOR	0,00	0,00	0,00	0,00	0,00	0,00	0	0	0
22/07/2022	●	0.000	▲	1	908.223,91	100.00	NOR	0,00	0,00	0,00	0,00	0,00	0,00	0	0	0
23/06/2022	●	0.998	📊	2	909.636,22	0.16	CPP	0,00	0,00	0,00	0,00	0,00	0,00	0	0	0
23/05/2022	●	0.997	📊	2	956.616,64	0.29	CPP	0,00	0,00	0,00	0,00	0,00	0,00	0	0	0
25/04/2022	●	0.995	📊	2	1.003.784,04	0.42	CPP	0,00	0,00	0,00	0,00	0,00	0,00	0	0	0
22/03/2022	●	0.994	📊	2	1.096.135,60	0.51	CPP	0,00	0,00	0,00	0,00	0,00	0,00	0	0	0

Gráficos

Montos expresados en unidades de soles*



NOR: Normal, CPP: Con Problemas Potenciales, DEF: Deficiente, DUD: Dudoso, PER: Pérdida, SCAL: Sin Calificación



Reporte de Vencidos

Montos expresados en unidades de soles*

Fuente - Acreedor	NOV 2023			DIC 2023			ENE 2024			FEB 2024		
	# Docs.	Monto *	Dias V.	# Docs.	Monto *	Dias V.	# Docs.	Monto *	Dias V.	# Docs.	Monto *	Dias V.

Montos expresados en unidades de soles*

Fuente - Acreedor	JUL 2023			AGO 2023			SET 2023			OCT 2023		
	# Docs.	Monto *	Dias V.	# Docs.	Monto *	Dias V.	# Docs.	Monto *	Dias V.	# Docs.	Monto *	Dias V.

Montos expresados en unidades de soles*

Fuente - Acreedor	MAR 2023			ABR 2023			MAY 2023			JUN 2023		
	# Docs.	Monto *	Dias V.	# Docs.	Monto *	Dias V.	# Docs.	Monto *	Dias V.	# Docs.	Monto *	Dias V.

Reporte SBS/Microfinanzas

Montos expresados en unidades de soles*

Última fecha reportada por la SBS : 31/01/2024

ULTIMOS 6 MESES		SET 2023 (SBS: AGO 2023)	OCT 2023 (SBS: SET 2023)	NOV 2023 (SBS: OCT 2023)	DIC 2023 (SBS: NOV 2023)	ENE 2024 (SBS: DIC 2023)	FEB 2024 (SBS: ENE 2024)
NOR (Normal)		100.00	100.00	100.00	100.00	100.00	100.00
% Porcentaje de	CPP (Con Problemas Pote.)	0.00	0.00	0.00	0.00	0.00	0.00
	DEF (Deficiente)	0.00	0.00	0.00	0.00	0.00	0.00
Calificación	DUD (Dudoso)	0.00	0.00	0.00	0.00	0.00	0.00
	PER (Pérdida)	0.00	0.00	0.00	0.00	0.00	0.00

Institución	SET 2023 (SBS: AGO 2023)		OCT 2023 (SBS: SET 2023)		NOV 2023 (SBS: OCT 2023)		DIC 2023 (SBS: NOV 2023)		ENE 2024 (SBS: DIC 2023)		FEB 2024 (SBS: ENE 2024)	
	Monto *	Dias V.	Monto *	Dias V.	Monto *	Dias V.	Monto *	Dias V.	Monto *	Dias V.	Monto *	Dias V.
BCP	260.571,53		255.959,38		251.171,88		246.427,45		241.512,20		236.638,20	
BBVA												
TOTAL	260.571,53		255.959,38		251.171,88		246.427,45		241.512,20		236.638,20	

Última fecha reportada por la SBS : 31/01/2024

Operación	SET 2023 (SBS: AGO 2023)		OCT 2023 (SBS: SET 2023)		NOV 2023 (SBS: OCT 2023)		DIC 2023 (SBS: NOV 2023)		ENE 2024 (SBS: DIC 2023)		FEB 2024 (SBS: ENE 2024)	
	Monto *	Dias V.	Monto *	Dias V.	Monto *	Dias V.	Monto *	Dias V.	Monto *	Dias V.	Monto *	Dias V.
RESUMEN												
- Total Deuda	260.571,53		255.959,38		251.171,88		246.427,45		241.512,20		236.638,20	
- Garantías	260.572,00		255.960,00		251.172,00		246.427,00		241.512,00		236.638,00	
CREDITOS DIRECTOS												
- CRÉDITOS VIGENTES									241.512,20		236.638,20	
-- MedE:Préstamos									241.512,20			
--- NoRevolventes									241.512,20			
-- Pyme:Préstamos											236.638,20	
--- NoRevolventes											236.638,20	
- CRÉDITOS REFINANCIADOS	260.571,53		255.959,38		251.171,88		246.427,45					
-- MedE:Préstamos	260.571,53		255.959,38		251.171,88		246.427,45					
--- NoRevolventes	260.571,53		255.959,38		251.171,88		246.427,45					
GARANTIAS												
- GARANTIAS RECIBIDAS	260.572,53		255.960,38		251.172,88		246.427,45		241.512,20		236.638,20	
-- Gob. Nacional Reactiva Perú	1,00		1,00		1,00							
-- GtiasNoPref(AvalyFianza)	260.571,53		255.959,38		251.171,88		246.427,45		241.512,20		236.638,20	
-- Reprgr. Emergencia Sanitaria	260.571,53		255.959,38		251.171,88							

Montos expresados en unidades de soles*

Última fecha reportada por la SBS : 31/01/2024

6 MESES ANTERIORES	MAR 2023 (SBS: FEB 2023)	ABR 2023 (SBS: MAR 2023)	MAY 2023 (SBS: ABR 2023)	JUN 2023 (SBS: MAY 2023)	JUL 2023 (SBS: JUN 2023)	AGO 2023 (SBS: JUL 2023)
NOR (Normal)	100.00	100.00	100.00	100.00	100.00	100.00



% Porcentaje de Calificación	CPP (Con Problemas Pote.)	0.00	0.00	0.00	0.00	0.00	0.00	0.00	0.00
	DEF (Deficiente)	0.00	0.00	0.00	0.00	0.00	0.00	0.00	0.00
	DUD (Dudoso)	0.00	0.00	0.00	0.00	0.00	0.00	0.00	0.00
	PER (Pérdida)	0.00	0.00	0.00	0.00	0.00	0.00	0.00	0.00

Institución	MAR 2023 (SBS: FEB 2023)		ABR 2023 (SBS: MAR 2023)		MAY 2023 (SBS: ABR 2023)		JUN 2023 (SBS: MAY 2023)		JUL 2023 (SBS: JUN 2023)		AGO 2023 (SBS: JUL 2023)	
	Monto *	Dias V.	Monto *	Dias V.	Monto *	Dias V.	Monto *	Dias V.	Monto *	Dias V.	Monto *	Dias V.
BCP	520.587,53		469.982,05		419.681,37		369.172,35		301.394,92		296.773,76	
BBVA												
TOTAL	520.587,53		469.982,05		419.681,37		369.172,35		301.394,92		296.773,76	

Última fecha reportada por la SBS : 31/01/2024

Operación	MAR 2023 (SBS: FEB 2023)		ABR 2023 (SBS: MAR 2023)		MAY 2023 (SBS: ABR 2023)		JUN 2023 (SBS: MAY 2023)		JUL 2023 (SBS: JUN 2023)		AGO 2023 (SBS: JUL 2023)	
	Monto *	Dias V.	Monto *	Dias V.	Monto *	Dias V.	Monto *	Dias V.	Monto *	Dias V.	Monto *	Dias V.
RESUMEN												
- Total Deuda	520.587,53		469.982,05		419.681,37		369.172,35		301.394,92		296.773,76	
- Garantías	494.959,00		449.411,00		404.170,00		358.724,00		297.914,00		293.292,00	
CREDITOS DIRECTOS												
- CRÉDITOS VIGENTES	232.982,20		186.999,76		141.005,91		94.984,87		31.638,04		31.638,04	
-- MedE:Préstamos	232.982,20		186.999,76		141.005,91		94.984,87		31.638,04		31.638,04	
--- NoRevolventes	232.982,20		186.999,76		141.005,91		94.984,87		31.638,04		31.638,04	
- CRÉDITOS REFINANCIADOS	287.605,33		282.982,29		278.675,46		274.187,48		269.756,88		265.135,72	
-- MedE:Préstamos	287.605,33		282.982,29		278.675,46		274.187,48		269.756,88		265.135,72	
--- NoRevolventes	287.605,33		282.982,29		278.675,46		274.187,48		269.756,88		265.135,72	
GARANTIAS												
- GARANTIAS RECIBIDAS	494.959,48		449.412,07		404.170,72		358.725,01		297.915,74		293.293,58	
-- Gob. Nacional Reactiva Perú	207.354,15		166.429,78		125.495,26		84.537,53		28.158,86		28.157,86	
-- GtíasNoPref(AvalyFianza)	287.605,33		282.982,29		278.675,46		274.187,48		269.756,88		265.135,72	
- PROGRAMA REACTIVA PERU	232.982,20		186.999,76		141.005,91		94.984,87		31.638,04		31.638,04	
-- Reprgr. Emergencia Sanitaria	287.605,33		282.982,29		278.675,46		274.187,48		269.756,88		265.135,72	

Reporte SBS/Microfinanzas por entidades

Reportado por : BCP

Última fecha reportada por la SBS : 31/01/2024

Operación	SET 2023 (SBS: AGO2023)		OCT 2023 (SBS: SET2023)		NOV 2023 (SBS: OCT2023)		DIC 2023 (SBS: NOV2023)		ENE 2024 (SBS: DIC2023)		FEB 2024 (SBS: ENE2024)	
	Monto *	Dias V.	Monto *	Dias V.	Monto *	Dias V.	Monto *	Dias V.	Monto *	Dias V.	Monto *	Dias V.
Calificación (2)	NOR		NOR		NOR		NOR		NOR		NOR	
RESUMEN												
- Total Deuda	260.571,53		255.959,38		251.171,88		246.427,45		241.512,20		236.638,20	
- Garantías	260.572,00		255.960,00		251.172,00		246.427,00		241.512,00		236.638,00	
CREDITOS DIRECTOS												
- CRÉDITOS VIGENTES									241.512,20		236.638,20	
-- MedE:Préstamos									241.512,20			
--- NoRevolventes									241.512,20			
-- Pyme:Préstamos											236.638,20	
--- NoRevolventes											236.638,20	
- CRÉDITOS REFINANCIADOS	260.571,53		255.959,38		251.171,88		246.427,45					
-- MedE:Préstamos	260.571,53		255.959,38		251.171,88		246.427,45					
--- NoRevolventes	260.571,53		255.959,38		251.171,88		246.427,45					
GARANTIAS												
- GARANTIAS RECIBIDAS	260.572,53		255.960,38		251.172,88		246.427,45		241.512,20		236.638,20	
-- Gob. Nacional Reactiva Perú	1,00		1,00		1,00							
-- GtíasNoPref(AvalyFianza)	260.571,53		255.959,38		251.171,88		246.427,45		241.512,20		236.638,20	
-- Reprgr. Emergencia Sanitaria	260.571,53		255.959,38		251.171,88							

Última fecha reportada por la SBS : 31/01/2024

Operación	MAR 2023 (SBS: FEB2023)		ABR 2023 (SBS: MAR2023)		MAY 2023 (SBS: ABR2023)		JUN 2023 (SBS: MAY2023)		JUL 2023 (SBS: JUN2023)		AGO 2023 (SBS: JUL2023)	
	Monto *	Dias V.	Monto *	Dias V.	Monto *	Dias V.	Monto *	Dias V.	Monto *	Dias V.	Monto *	Dias V.
Calificación (2)	NOR		NOR		NOR		NOR		NOR		NOR	
RESUMEN												
- Total Deuda	520.587,53		469.982,05		419.681,37		369.172,35		301.394,92		296.773,76	
- Garantías	494.959,00		449.411,00		404.170,00		358.724,00		297.914,00		293.292,00	
CREDITOS DIRECTOS												
- CRÉDITOS VIGENTES	232.982,20		186.999,76		141.005,91		94.984,87		31.638,04		31.638,04	
-- MedE:Préstamos	232.982,20		186.999,76		141.005,91		94.984,87		31.638,04		31.638,04	
--- NoRevolventes	232.982,20		186.999,76		141.005,91		94.984,87		31.638,04		31.638,04	
- CRÉDITOS REFINANCIADOS	287.605,33		282.982,29		278.675,46		274.187,48		269.756,88		265.135,72	
-- MedE:Préstamos	287.605,33		282.982,29		278.675,46		274.187,48		269.756,88		265.135,72	
--- NoRevolventes	287.605,33		282.982,29		278.675,46		274.187,48		269.756,88		265.135,72	
GARANTIAS												
- GARANTIAS RECIBIDAS	494.959,48		449.412,07		404.170,72		358.725,01		297.915,74		293.293,58	
-- Gob. Nacional Reactiva Perú	207.354,15		166.429,78		125.495,26		84.537,53		28.158,86		28.157,86	
-- GtíasNoPref(AvalyFianza)	287.605,33		282.982,29		278.675,46		274.187,48		269.756,88		265.135,72	
- PROGRAMA REACTIVA PERU	232.982,20		186.999,76		141.005,91		94.984,87		31.638,04		31.638,04	
-- Reprgr. Emergencia Sanitaria	287.605,33		282.982,29		278.675,46		274.187,48		269.756,88		265.135,72	

Reportado por : BBVA

Última fecha reportada por la SBS : 31/01/2024

Operación	SET 2023 (SBS: AGO2023)		OCT 2023 (SBS: SET2023)		NOV 2023 (SBS: OCT2023)		DIC 2023 (SBS: NOV2023)		ENE 2024 (SBS: DIC2023)		FEB 2024 (SBS: ENE2024)	
	Monto *	Dias V.	Monto *	Dias V.	Monto *	Dias V.	Monto *	Dias V.	Monto *	Dias V.	Monto *	Dias V.
Calificación (2)												
RESUMEN												

Última fecha reportada por la SBS : 31/01/2024

Operación	MAR 2023 (SBS: FEB2023)		ABR 2023 (SBS: MAR2023)		MAY 2023 (SBS: ABR2023)		JUN 2023 (SBS: MAY2023)		JUL 2023 (SBS: JUN2023)		AGO 2023 (SBS: JUL2023)	
	Monto *	Dias V.	Monto *	Dias V.	Monto *	Dias V.	Monto *	Dias V.	Monto *	Dias V.	Monto *	Dias V.
Calificación (2)												
RESUMEN												

Rectificaciones SBS

Entidad	Periodo SBS	Cuenta	Concepto Rectificación	Dice	Debe Decir
---------	-------------	--------	------------------------	------	------------

Aval/Codeudor

Montos expresados en unidades de soles*

Es Avalista de:

Información reportada por la SBS al 31/01/2024

Tipo Doc	Nro Documento	Nombre/Razón Social	Act	Pre	12m
----------	---------------	---------------------	-----	-----	-----

Montos expresados en unidades de soles*

Quiénes lo Avalan:

Información reportada por la SBS al 31/01/2024

Tipo Doc	Nro Documento	Nombre/Razón Social	Act	Pre	12m
DNI	10587049	REJAS GARCIA LILIA GIOVANNA	<input checked="" type="checkbox"/>	<input checked="" type="checkbox"/>	<input checked="" type="checkbox"/>
Institución SBS		Calif. (2)		Saldo *	
BANCO DE CREDITO DEL PERÚ		NOR		236.638,20	

Montos expresados en unidades de soles*

Es Avalista de:				Información Reportada por Entidades de Microfinanzas / Otros Créditos		
Tipo Doc	Nro Documento	Nombre/Razón Social	Act	Pre	12m	

Montos expresados en unidades de soles*

Quiénes lo Avalan:				Información Reportada por Entidades de Microfinanzas / Otros Créditos		
Tipo Doc	Nro Documento	Nombre/Razón Social	Act	Pre	12m	

Documentos Protestados como Deudor/Aceptante

Montos expresados en unidades*

Reportado por la Cámara de Comercio de Lima (CCL)

Documentos Protestados sin Regularizar

	# Doc	Monto (S/) *	Max Días Venc.
Total:	0	0,00	

Tipo de Cambio 3.780

Nro. Secuencia	Tip. ** Reg.	Acreedor/Girador	Tipo Doc.	Moneda	Monto *	Monto * (S/)	Boletín	F. Protesto	F. Venc	Días Venc.

**PR: Protestos, CJ: Cobranza Judicial, MO: Moras, PP: Procesos Penales

Montos expresados en unidades*

Reportado por la Cámara de Comercio de Lima (CCL)

Documentos Protestados Regularizados

	# Doc	Monto (S/) *
Total:	0	0,00

Nro. Secuencia	Tip. ** Reg.	Acreedor/Girador	Tipo Doc.	Moneda	Monto *	Monto * (S/)	Boletín	F. Protesto	F. Venc.	F. Reg

**PR: Protestos, CJ: Cobranza Judicial, MO: Moras, PP: Procesos Penales

Detalle de Vencidos

Comercio Exterior

Montos expresados en unidades de dólares

Muestra información reportada por la SUNAT desde el 07/02/2011

Resumen por Ejercicio

Ejercicio	Actividad	Número de Operaciones	Importe USD *	N° Países	3 países con mayor número de operaciones
2024	IMPORTACIÓN	5	82.054,87	3	JAPAN, UNITED STATES, MEXICO
2023	IMPORTACIÓN	39	645.866,71	4	UNITED STATES, JAPAN, FINLAND
2022	IMPORTACIÓN	46	795.523,03	5	JAPAN, UNITED STATES, FINLAND
2021	IMPORTACIÓN	31	452.111,76	8	JAPAN, UNITED STATES, FINLAND
2020	IMPORTACIÓN	38	713.785,69	8	UNITED STATES, JAPAN, FINLAND

Resumen por Meses

Actividad	Ejercicio	Mes	Número de Operaciones	Importe USD *	N° Países	3 países con mayor número de operaciones



IMPORTACIÓN	AÑO	MESES	CANTIDAD	PAISES
2024	FEBRERO	3	50.869,52	JAPAN, UNITED STATES, MEXICO
	ENERO	2	31.185,35	JAPAN, UNITED STATES
2023	DICIEMBRE	2	50.762,45	UNITED STATES, JAPAN
	NOVIEMBRE	3	29.059,01	JAPAN, UNITED STATES
	OCTUBRE	3	42.612,52	UNITED STATES, JAPAN
	SETIEMBRE	4	53.550,00	JAPAN, UNITED STATES
	AGOSTO	3	81.847,30	UNITED STATES, JAPAN
	JULIO	3	30.979,61	UNITED STATES, JAPAN
	JUNIO	5	60.313,35	JAPAN, UNITED STATES, FINLAND
	MAYO	2	12.835,35	UNITED STATES, GERMANY, JAPAN
	ABRIL	4	49.524,99	JAPAN, UNITED STATES
	MARZO	3	52.577,79	JAPAN, UNITED STATES, FINLAND
2022	FEBRERO	4	92.896,59	FINLAND, JAPAN, UNITED STATES
	ENERO	3	88.907,74	JAPAN, UNITED STATES, FINLAND
	DICIEMBRE	3	37.938,13	JAPAN, UNITED STATES, FINLAND
	NOVIEMBRE	4	50.326,84	JAPAN, UNITED STATES, FINLAND
	OCTUBRE	6	81.379,73	JAPAN, UNITED STATES, FINLAND
	SETIEMBRE	4	66.592,04	JAPAN, UNITED STATES
	AGOSTO	5	94.200,40	AUSTRIA, JAPAN, UNITED STATES
	JULIO	4	83.377,16	JAPAN, UNITED STATES, SPAIN
	JUNIO	2	59.060,95	SPAIN, FINLAND, JAPAN
	MAYO	4	60.129,12	FINLAND, JAPAN, UNITED STATES
2021	ABRIL	4	55.064,35	JAPAN, UNITED STATES, FINLAND
	MARZO	3	39.820,66	JAPAN, UNITED STATES, FINLAND
	FEBRERO	4	93.947,72	UNITED STATES, JAPAN, FINLAND
	ENERO	3	73.685,92	JAPAN, UNITED STATES, FINLAND
	DICIEMBRE	4	82.534,02	FINLAND, JAPAN, UNITED STATES
	NOVIEMBRE	2	13.796,68	GERMANY, JAPAN, UNITED STATES
	OCTUBRE	3	56.424,57	JAPAN, UNITED STATES, FINLAND
	SETIEMBRE	4	36.089,48	JAPAN, UNITED STATES, VIET NAM
	AGOSTO	1	16.110,50	GERMANY, JAPAN, UNITED STATES
	JULIO	1	11.702,49	AUSTRIA, JAPAN, UNITED STATES
2020	JUNIO	3	24.885,49	JAPAN, UNITED STATES, FINLAND
	MAYO	3	42.881,26	FINLAND, JAPAN, UNITED STATES
	ABRIL	2	30.833,07	FINLAND, JAPAN, UNITED STATES
	MARZO	2	34.216,02	SPAIN, JAPAN, UNITED STATES
	FEBRERO	3	49.501,11	JAPAN, UNITED STATES, SPAIN
	ENERO	3	53.137,09	UNITED STATES, SPAIN, JAPAN
	DICIEMBRE	4	113.790,63	FINLAND, JAPAN, UNITED STATES
	NOVIEMBRE	4	57.194,83	UNITED STATES, JAPAN, AUSTRIA
	OCTUBRE	5	90.095,34	JAPAN, UNITED STATES, FINLAND
	SETIEMBRE	2	18.930,64	FINLAND, JAPAN, UNITED STATES
2019	AGOSTO	2	24.385,70	FINLAND, JAPAN, UNITED STATES
	JULIO	4	69.596,12	JAPAN, UNITED STATES, SPAIN
	JUNIO	1	7.561,08	"KOREA, REPUBLIC OF", UNITED STATES
	MAYO	3	58.132,93	JAPAN, UNITED STATES, FINLAND
	ABRIL	2	24.243,63	FINLAND, JAPAN, UNITED STATES
	MARZO	2	15.838,15	FINLAND, JAPAN, UNITED STATES
	FEBRERO	5	118.734,33	FINLAND, JAPAN, UNITED STATES
	ENERO	4	115.282,31	JAPAN, UNITED STATES, GERMANY

PUBLICACIÓN DIARIO "EL PERUANO"

Reporte Otros Créditos

Institución	SET 2023		OCT 2023		NOV 2023		DIC 2023		ENE 2024		FEB 2024	
	Monto *	Dias V.	Monto *	Dias V.	Monto *	Dias V.	Monto *	Dias V.	Monto *	Dias V.	Monto *	Dias V.



Institución	MAR 2023		ABR 2023		MAY 2023		JUN 2023		JUL 2023		AGO 2023	
	Monto *	Dias V.	Monto *	Dias V.	Monto *	Dias V.	Monto *	Dias V.	Monto *	Dias V.	Monto *	Dias V.

Reporte Otros Créditos por entidades

Sin Información