



# Reporte de Deudas

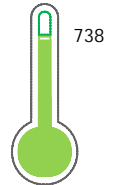
El reporte contiene solo los títulos seleccionados

- Información General
- Consulta Rápida
- Principales Acreedores
- Detalle Variación
- Posición Histórica
- Gráficos
- Rep. Vencidos
- Rep. SBS/Microf.
- SBS/Microf. Entidades
- Rectificaciones SBS
- Avalados/Avalistas
- Hechos de Importancia
- Documentos CCL
- Detalle de Vencidos
- Comercio Exterior
- Otros Créditos
- Otros Créd. Entidades
- Otros Rep. Negativos

RUC 20107481860 - CIPLAST PERU S.A.C.

Fecha Proceso	Tipo Doc.	N. Doc.	Nota	Deuda Total *	Var.	Actual	Previo	12m
22/05/2023	RUC	20107481860	0.000	5.697.592,35		<span style="color: green;">●</span>	<span style="color: green;">●</span>	<span style="color: green;">●</span>

Score Sentinel



Buen Puntaje

\* La persona consultada cuenta con los siguientes créditos e indicadores.

- Línea de Crédito
- Está Avalado

## Sentinel Sabio

Bancarizado: SI

### Recomendación de Sentinel Sabio

Evaluación Crediticia



**APROBAR**  
Producto Générico

Detalle:

- Cumple con todas las reglas de evaluación

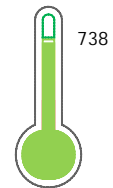
Cuota Estimada Mensual

S/ 262807,



### Score Sentinel

Nivel de Riesgo



Buen Puntaje

Recomendación:

Estadísticamente, en este nivel de score, 10 de 100 empresas podrían caer en incumplimiento en los próximos 12

## Información General

### Datos Principales

25/01/2023: Última actualización de información reportada por SUNAT

Razón Social:	CIPLAST PERU S.A.C.		
Nombre Comercial:	CIPLAST PERU S.A.C.		
Tipo de Contribuyente:	SOCIEDAD ANONIMA CERRADA		
Estado de Contribuyente:	ACTIVO	Condición del Contribuyente:	HABIDO
Inicio de Actividades:	30/06/1981		
Tamaño contribuyente:	PRINCIPAL	Dependencia:	INTENDENCIA LIMA PRICO
Actividad Económica Principal	VTA. MAY. DE OTROS PRODUCTOS.		
Actividad Económica Secundaria 1	FAB. DE PRODUCTOS DE PLASTICOS	Actividad Económica Secundaria 2	-
Fecha Inscripción RRPP:	08/09/1981	Número de Partida Registral:	101900230000
Folio:	-	Asiento:	-

Agente de retención

### Direcciones Registradas

Dirección	Fuente
AVENIDA NICOLAS AYLLON NRO 2925 INT 3B EL AGUSTINO - LIMA - LIMA	SUNAT - DOMICILIO FISCAL
AVENIDA NICOLAS AYLLON NRO. 2925 INT. 2B EL AGUSTINO - LIMA - LIMA	SUNAT - DEPOSITO

### Representantes Legales

Nro Documento	Nombre de Representante	Semáforos			Fecha desde que ocupa Cargo	Cargo
		Act	Pre	12m		
06671750	NORIEGA CASANOVA CELIA	<input checked="" type="checkbox"/>	<input checked="" type="checkbox"/>	<input checked="" type="checkbox"/>	12/03/2013	APODERADO
06999667	URIBE VALENZUELA REBECA DINA	<input checked="" type="checkbox"/>	<input checked="" type="checkbox"/>	<input checked="" type="checkbox"/>	05/08/2016	GERENTE GENERAL
07869766	NOVAK CASSINELLI ENRIQUE ALLEN ALBERTO	<input checked="" type="checkbox"/>	<input checked="" type="checkbox"/>	<input checked="" type="checkbox"/>	05/08/2016	APODERADO

### Empresas Relacionadas a:

#### NORIEGA CASANOVA CELIA

Ruc	Razón Social	Semáforos			Fecha desde que ocupa Cargo	Cargo	Estado
		Act	Pre	12m			
20553008523	WINAQ PERU S.A.C.	<input checked="" type="checkbox"/>	<input type="checkbox"/>	<input type="checkbox"/>	01/04/2013	GERENTE GENERAL	ACTIVO

#### NOVAK CASSINELLI ENRIQUE

Ruc	Razón Social	Semáforos			Fecha desde que ocupa Cargo	Cargo	Estado
		Act	Pre	12m			
20100281326	INDUSTRIAL AVIRA S A	<input checked="" type="checkbox"/>	<input type="checkbox"/>	<input type="checkbox"/>	01/07/1993	APODERADO	BAJA DEFINITIVA

## Consulta Rápida

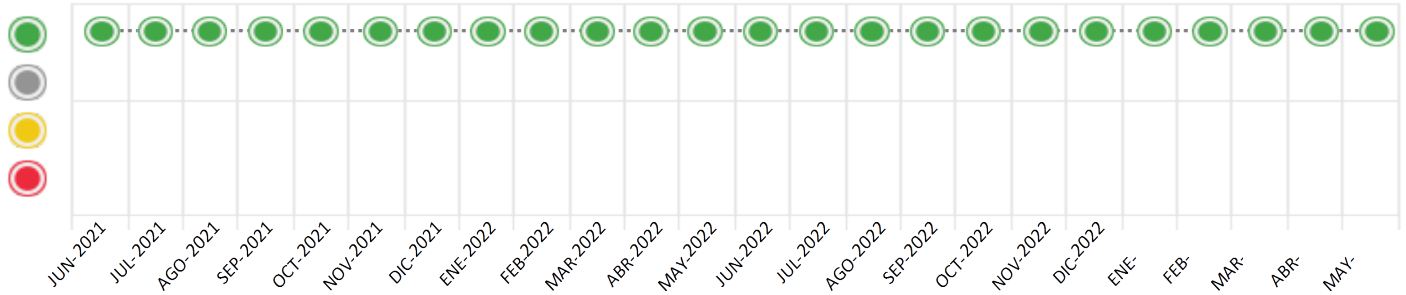
### Documento de identidad consultado

Fecha Proceso	Tipo Doc.	N. Doc.	Nombre o Raz. Social	Nota	Deuda Total *	Var.	Actual	Previo	12m
---------------	-----------	---------	----------------------	------	---------------	------	--------	--------	-----

22/05/2023 RUC 20107481860 CIPLAST PERU S.A.C. 0.000 5.697.592,35

Montos expresados en unidades de soles\*

Semáforos de los últimos 24 meses



Semáforo	Descripción
	No registra información de deudas
	Mínimo Riesgo: Sin deudas vencidas
	Mediano Riesgo: Deudas con poco atraso*
	Alto Riesgo: Deudas con atraso significativo*

\*Semáforo deuda menor: Deuda vencida menor S/ 100 personas naturales o menor S/ 500 personas jurídicas

Verde: 0 <= Sem. < 0.001  
 Amarillo: 0.001 <= Sem. <= 2  
 Rojo: 2 < Sem. <= 6

Variación	Descripción
	Variación Negativa: La nueva información reportada ha incrementado tu riesgo crediticio
	Variación Positiva: La nueva información ha mejorado tu posición de riesgo
	Variación Porcentual Positiva: El monto total reportado por la SBS/Microfinanzas o número de instituciones financieras ha aumentado
	Variación Porcentual Negativa: El monto total reportado por la SBS/Microfinanzas o número de instituciones financieras ha disminuido
	Aproximadamente igual o igual

## Detalle de la deuda SBS/Microfinanzas

Entidad	Deuda Anterior			Deuda a MAY 2023				Rect. (1)	Disc.
	NOV 2022	FEB 2023	ABR 2023	Fecha Inf.	Calif. (2)	Monto *	Días Venc.		
	4.123.787,02	4.574.262,73	5.235.253,92	30/04/2023	NOR	0	4		
	1.371.323,10	493.018,02	505.782,41	30/04/2023	NOR	0			
	74.017,28	286.695,24	288.940,41	30/04/2023	NOR	0			
	1.172.023,40	674.929,09	241.144,20	30/04/2023	NOR	0			
	0,00	0,00	0,00	30/04/2023	SCAL	0			
<b>TOTAL</b>	<b>6.741.150,80</b>	<b>6.028.905,08</b>	<b>6.271.120,94</b>			<b>5.697.592,35</b>			

(1) Ver detalle en el cuadro de Rectificaciones SBS

(2) NOR: Normal, CPP: Con Problemas Potenciales, DEF: Deficiente, DUD: Dudoso, PER: Pérdida, SCAL: Sin Calificación

## Detalle de la deuda de Otros Créditos

Entidad	Deuda Anterior			Deuda a MAY 2023				Disc.
	NOV 2022	FEB 2023	ABR 2023	Fecha Inf.	Calif. (2)	Monto	Días Venc.	
<b>TOTAL</b>								

(2) NOR: Normal, CPP: Con Problemas Potenciales, DEF: Deficiente, DUD: Dudoso, PER: Pérdida, SCAL: Sin Calificación

## Detalle de vencidos

# Doc	Fuente - Acreedor	Monto *	Días Venc.
-------	-------------------	---------	------------

## Utilización de Líneas de Crédito

Instituciones	**	Línea Aprobada	Línea No Utilizada	Línea Utilizada	% L. Util.
BBVA	COR		75.210,00		
BBVA	DES		851.032,79		
BBVA	PRE		185.749,96		
BBVA	TOT		2.718,02		
BIF	DES		743.000,00		
SCOTIABANK	DES		1.078.622,16		
<b>TOTAL</b>			<b>2.936.332,93</b>		<b>0%</b>

\*\* (COR): Cuenta Corriente, (DES): Descuentos, (PRE): Préstamos, (TOT): Otras Tarjetas de Crédito

## Principales Acreedores

Montos expresados en unidades de soles\*

## Resumen de Deudas

Descripción de la Deuda	Monto *	Días
Deuda total SBS al 30/04/2023	5.697.592,35	
% Calificación normal	100,00	
Peor Calificación (2)	NOR	
Otros Créditos	0,00	****

## Detalle de deuda SBS/Microfinanzas

Institución SBS	Calif. (2)	Saldo *	% Ven.	Días Venc.	Rect.(1)
BBVA	NOR	4.560.744,01	0,00	4	
BCP	NOR	704.932,98	0,00		
BIF	NOR	285.330,57	0,00		
SCOTIABANK	NOR	146.584,79	0,00		

BANCO GNB PERU	SCAL	0,00	0.00
Deuda Total SBS/MicroFinanzas		5.697.592,35	0

## Detalle de Riesgos SBS/Microfinanzas

Concepto	Saldo *
Deuda Directa	5.511.842,35
Deuda Indirecta	185.750,00
Deuda Castigada	0,00
Deuda Total SBS/MicroFinanzas	5.697.592,35
Línea Tarj.Cred. No utilizada	2.718,02
Total Riesgo SBS/MicroFinanzas	5.700.310,37

## Detalle de deuda Otros Créditos

Empresa	Calif. (2)	Saldo *	% Ven.	Días Venc.	Disc.
Deuda Total Otros Créditos		0,00	0		

## Detalle de vencidos

# Doc	Fuente - Acreedor	Monto *	Días Venc.
-------	-------------------	---------	------------

## Detalle Variación

Montos expresados en unidades de soles\*

## Resumen de la variación

Descripción de la deuda	24/04/2023	22/05/2023	Variación
Score	0.000	0.000	0.000
Nro. Entidades SBS/Microf.	5	5	0
Riesgo Total SBS/Microf. *	6.271.120,94	5.697.592,35	
Deuda Directa	6.083.020,94	5.511.842,35	-571.178,59
Deuda Indirecta	188.100,00	185.750,00	-2.350,00
Deuda Castigada	0,00	0,00	0,00

Variación del Riesgo Total SBS/Microf. *	Antes	22/05/2023	Variación
Último Mes	6.271.120,94	5.697.592,35	-573.528,59
Último Trimestre	6.028.905,08	5.697.592,35	-331.312,73
Último Semestre	6.741.150,80	5.697.592,35	-1.043.558,45
Último Año	8.121.767,74	5.697.592,35	-2.424.175,39

Calificación SBS/Microf.	24/04/2023	22/05/2023	Variación
% NOR (Normal)	100.00	100.00	0.00
% CPP (Con Problemas Potenciales)	0.00	0.00	0.00
% DEF (Deficiente)	0.00	0.00	0.00
% DUD (Dudoso)	0.00	0.00	0.00
% PER (Pérdida)	0.00	0.00	0.00

Deuda vencida *	24/04/2023	22/05/2023	Variación
-----------------	------------	------------	-----------

Total deuda vencida	0,00	0,00	0,00
Deuda por Otros Créditos *	24/04/2023	22/05/2023	Variación
Total deuda otros créditos	0,00	0,00	0,00

## Detalle de la variación

Fuente - Acreedor *	24/04/2023	22/05/2023	Variación
---------------------	------------	------------	-----------


## Posición Histórica

Montos expresados en unidades de soles\*

Fecha de Proceso	Sema. Actual	Sem. Riesgo	Var.	Superintendencia de Banca y Seguros (SBS/Microfinan.)				Otros Créditos	Otros Vencidos *				Ctas. Cerr./Anu.		Otros Repor. Negati.		
				# Enti.	Deuda Total *	% Cali. normal	Peor Califi. (2)		Deuda Vencida *	Protestos	Docs. Impagos	Deuda Tributaria	Deuda Laboral	Cta. Cte.		Tar. Créd.	
22/05/2023	●	0.000	☰	5	5.697.592,35	100.00	NOR	0,00	0,00	0,00	0,00	0,00	0,00	0,00	0	0	0
24/04/2023	●	0.000	☰	5	6.271.120,94	100.00	NOR	0,00	0,00	0,00	0,00	0,00	0,00	0,00	0	0	0
22/03/2023	●	0.000	☰	5	5.638.542,26	100.00	NOR	0,00	0,00	0,00	0,00	0,00	0,00	0,00	0	0	0
21/02/2023	●	0.000	☰	5	6.028.905,08	100.00	NOR	0,00	0,00	0,00	0,00	0,00	0,00	0,00	0	0	0
27/01/2023	●	0.000	☰	5	6.047.134,42	100.00	NOR	0,00	0,00	0,00	0,00	0,00	0,00	0,00	0	0	0
23/01/2023	●	0.000	☰	5	6.047.134,42	100.00	NOR	0,00	0,00	0,00	0,00	0,00	0,00	0,00	0	0	0
22/12/2022	●	0.000	☰	5	6.016.621,95	100.00	NOR	0,00	0,00	0,00	0,00	0,00	0,00	0,00	0	0	0
23/11/2022	●	0.000	☰	5	6.741.150,80	100.00	NOR	0,00	0,00	0,00	0,00	0,00	0,00	0,00	0	0	0
24/10/2022	●	0.000	☰	5	7.231.015,49	100.00	NOR	0,00	0,00	0,00	0,00	0,00	0,00	0,00	0	0	0
22/09/2022	●	0.000	☰	5	7.372.222,62	100.00	NOR	0,00	0,00	0,00	0,00	0,00	0,00	0,00	0	0	0
22/08/2022	●	0.000	☰	5	7.799.982,19	100.00	NOR	0,00	0,00	0,00	0,00	0,00	0,00	0,00	0	0	0
22/07/2022	●	0.000	☰	5	7.364.000,05	100.00	NOR	0,00	0,00	0,00	0,00	0,00	0,00	0,00	0	0	0
23/06/2022	●	0.000	☰	5	7.492.014,25	100.00	NOR	0,00	0,00	0,00	0,00	0,00	0,00	0,00	0	0	0
23/05/2022	●	0.000	☰	5	8.121.767,74	100.00	NOR	0,00	0,00	0,00	0,00	0,00	0,00	0,00	0	0	0
09/05/2022	●	0.000	☰	5	7.720.749,93	100.00	NOR	0,00	0,00	0,00	0,00	0,00	0,00	0,00	0	0	0
25/04/2022	●	0.000	☰	5	7.720.749,93	100.00	NOR	0,00	0,00	0,00	0,00	0,00	0,00	0,00	0	0	0
06/04/2022	●	0.000	☰	5	7.172.496,52	100.00	NOR	0,00	0,00	0,00	0,00	0,00	0,00	0,00	0	0	0
22/03/2022	●	0.000	☰	5	7.172.496,52	100.00	NOR	0,00	0,00	0,00	0,00	0,00	0,00	0,00	0	0	0
23/02/2022	●	0.000	☰	5	6.916.414,55	100.00	NOR	0,00	0,00	0,00	0,00	0,00	0,00	0,00	0	0	0
24/01/2022	●	0.000	☰	5	6.775.169,19	100.00	NOR	0,00	0,00	0,00	0,00	0,00	0,00	0,00	0	0	0
12/01/2022	●	0.000	☰	5	6.777.558,78	100.00	NOR	0,00	0,00	0,00	0,00	0,00	0,00	0,00	0	0	0
21/12/2021	●	0.000	☰	5	6.777.558,78	100.00	NOR	0,00	0,00	0,00	0,00	0,00	0,00	0,00	0	0	0
23/11/2021	●	0.000	☰	5	6.988.831,98	100.00	NOR	0,00	0,00	0,00	0,00	0,00	0,00	0,00	0	0	0
22/10/2021	●	0.000	☰	5	6.799.991,63	100.00	NOR	0,00	0,00	0,00	0,00	0,00	0,00	0,00	0	0	0
30/09/2021	●	0.000	☰	4	7.013.573,60	100.00	NOR	0,00	0,00	0,00	0,00	0,00	0,00	0,00	0	0	0
23/09/2021	●	0.000	☰	4	7.013.573,60	100.00	NOR	0,00	0,00	0,00	0,00	0,00	0,00	0,00	0	0	0
23/08/2021	●	0.000	☰	4	7.541.051,77	100.00	NOR	0,00	0,00	0,00	0,00	0,00	0,00	0,00	0	0	0
24/07/2021	●	0.000	☰	4	7.516.021,32	100.00	NOR	0,00	0,00	0,00	0,00	0,00	0,00	0,00	0	0	0
23/06/2021	●	0.000	☰	4	7.767.502,40	100.00	NOR	0,00	0,00	0,00	0,00	0,00	0,00	0,00	0	0	0

## Gráficos

Montos expresados en unidades de soles\*



NOR: Normal, CPP: Con Problemas Potenciales, DEF: Deficiente, DUD: Dudoso, PER: Pérdida, SCAL: Sin Calificación

## Reporte de Vencidos

Montos expresados en unidades de soles\*

Fuente - Acreedor	FEB 2023			MAR 2023			ABR 2023			MAY 2023		
	# Docs.	Monto *	Dias V.	# Docs.	Monto *	Dias V.	# Docs.	Monto *	Dias V.	# Docs.	Monto *	Dias V.

Montos expresados en unidades de soles\*

Fuente - Acreedor	OCT 2022			NOV 2022			DIC 2022			ENE 2023		
	# Docs.	Monto *	Dias V.	# Docs.	Monto *	Dias V.	# Docs.	Monto *	Dias V.	# Docs.	Monto *	Dias V.

Montos expresados en unidades de soles\*

Fuente - Acreedor	JUN 2022			JUL 2022			AGO 2022			SET 2022		
	# Docs.	Monto *	Dias V.	# Docs.	Monto *	Dias V.	# Docs.	Monto *	Dias V.	# Docs.	Monto *	Dias V.

## Reporte SBS/Microfinanzas

Montos expresados en unidades de soles\*

Última fecha reportada por la SBS : 30/04/2023

ÚLTIMOS 6 MESES		DIC 2022 (SBS: NOV 2022)	ENE 2023 (SBS: DIC 2022)	FEB 2023 (SBS: ENE 2023)	MAR 2023 (SBS: FEB 2023)	ABR 2023 (SBS: MAR 2023)	MAY 2023 (SBS: ABR 2023)
NOR (Normal)		100.00	100.00	100.00	100.00	100.00	100.00
% Porcentaje de	CPP (Con Problemas Pote.)	0.00	0.00	0.00	0.00	0.00	0.00
	DEF (Deficiente)	0.00	0.00	0.00	0.00	0.00	0.00
Calificación	DUD (Dudoso)	0.00	0.00	0.00	0.00	0.00	0.00
	PER (Pérdida)	0.00	0.00	0.00	0.00	0.00	0.00

Institución	DIC 2022 (SBS: NOV 2022)		ENE 2023 (SBS: DIC 2022)		FEB 2023 (SBS: ENE 2023)		MAR 2023 (SBS: FEB 2023)		ABR 2023 (SBS: MAR 2023)		MAY 2023 (SBS: ABR 2023)	
	Monto *	Dias V.	Monto *	Dias V.	Monto *	Dias V.	Monto *	Dias V.	Monto *	Dias V.	Monto *	Dias V.
BBVA	4.183.047,52	6	4.319.340,48		4.574.262,73	5	4.697.907,14	7	5.235.253,92	4	4.560.744,01	4
BCP	976.378,14	7	843.987,06		493.018,02	7	311.103,69	1	505.782,41		704.932,98	
BIF	115.560,00		114.420,00		286.695,24		292.319,83		288.940,41		285.330,57	
SCOTIABANK	741.636,29		769.386,88		674.929,09		337.211,60		241.144,20		146.584,79	
BANCO GNB PERU	0,00		0,00		0,00		0,00		0,00		0,00	
TOTAL	6.016.621,95	7	6.047.134,42		6.028.905,08	7	5.638.542,26	7	6.271.120,94	4	5.697.592,35	4

Última fecha reportada por la SBS : 30/04/2023

Operación	DIC 2022 (SBS: NOV 2022)		ENE 2023 (SBS: DIC 2022)		FEB 2023 (SBS: ENE 2023)		MAR 2023 (SBS: FEB 2023)		ABR 2023 (SBS: MAR 2023)		MAY 2023 (SBS: ABR 2023)	
	Monto *	Dias V.	Monto *	Dias V.	Monto *	Dias V.	Monto *	Dias V.	Monto *	Dias V.	Monto *	Dias V.
RESUMEN												
- Total Deuda	6.016.621,95	7	6.047.134,42		6.028.905,08	7	5.638.542,26	7	6.271.120,94	4	5.697.592,35	4
- Línea No Utilizada	4.115.009,49		4.333.004,38		4.062.151,51		3.161.203,00		2.782.874,37		4.418.016,09	
- Garantías	8.255.040,00		5.849.355,00		8.531.805,00		7.993.278,00		7.792.259,00		7.773.857,00	
CREDITOS DIRECTOS												
- CRÉDITOS VIGENTES	5.592.901,95	7	5.627.594,42		5.836.505,08	7	5.448.242,26	7	6.083.020,94	4	5.511.842,35	4
-- MedE: AvancesCC							4.957,10					
-- MedE: Cred.Rev.LíneaTarj.Crédito	31.196,43		37.888,51		19.648,95		24.795,87		33.942,04		50.949,79	
-- MedE: SobregirosCC					4,30							
-- MedE: Descuentos	1.911.379,19	7	1.606.087,37		1.388.067,39	7	1.463.505,72	7	1.628.921,39	4	1.427.527,93	4
--- Letras	1.276.674,97	6	1.088.305,83		1.069.921,64	5	1.418.526,25	7	1.509.974,55	4	1.294.596,15	4
--- Otros	634.704,22	7	517.781,54		318.145,75	7	44.979,47	1	118.946,84		132.931,78	
-- MedE: Préstamos	1.914.299,89		1.978.652,82		2.080.180,28		1.758.516,89		2.134.610,22		1.723.147,54	
--- Revolventes	115.560,00		114.420,00		115.440,00		189.919,40		187.723,80			
--- NoRevolventes	1.798.739,89		1.864.232,82		1.964.740,28		1.568.597,49		1.946.886,42		1.723.147,54	
-- MedE: ArrendamientoFinanc	394.999,41		368.445,21		464.764,78		434.023,03		403.255,10		375.587,48	
-- CRÉDITOS COMERCIO EXTERIOR	1.341.027,03		1.636.520,51		1.883.839,38		1.762.443,65		1.882.292,19		1.934.629,61	
CREDITOS INDIRECTOS												
- CartasFianzaOtorgadas	423.720,00		419.540,00		192.400,00		190.300,00		188.100,00		185.750,00	



LINEA NO UTIL. Y CRED. NO DESEMB.						
- LinCredCC	78.390,00	78.010,00	76.540,00	71.162,90	75.680,00	75.210,00
- LinCredDescuentos	2.073.509,60	2.307.087,10	2.509.538,72	1.546.574,49	1.409.145,32	2.672.654,95
- LinCredPréstamos	433.349,96	316.180,56	120.827,20	380,56	376,16	185.749,96
- LinCredTarjetaCrédito	25.927,58	19.766,32	36.616,80	69.630,21	40.307,16	2.718,02
- LinCredEsqMultilinea	1.503.832,35	1.611.960,40	1.318.628,79	1.473.454,84	1.257.365,73	1.481.683,16
<b>GARANTIAS</b>						
- GARANTIAS RECIBIDAS	8.255.043,41	5.849.358,27	8.531.809,32	7.993.280,66	7.792.261,79	7.773.859,90
-- OtrasGarantias	223.416,00	221.212,00	223.184,00	220.748,00	218.196,00	215.470,00
-- Gob. Nacional Reactiva Perú	1,00	1,00	1,00	1,00		
-- OtrasGtiasNoPref	1.701.962,98	1.685.173,11	1.868.426,33	1.848.032,91	991.231,77	978.847,97
-- GtiasNoPref(AvalyFianza)	6.329.663,43	3.942.972,16	6.440.197,99	5.924.498,75	6.582.834,02	6.579.541,93

Montos expresados en unidades de soles\*

Última fecha reportada por la SBS : 30/04/2023

6 MESES ANTERIORES		JUN 2022 (SBS: MAY 2022)	JUL 2022 (SBS: JUN 2022)	AGO 2022 (SBS: JUL 2022)	SET 2022 (SBS: AGO 2022)	OCT 2022 (SBS: SET 2022)	NOV 2022 (SBS: OCT 2022)
% Porcentaje de Calificación	NOR (Normal)	100.00	100.00	100.00	100.00	100.00	100.00
	CPP (Con Problemas Pote.)	0.00	0.00	0.00	0.00	0.00	0.00
	DEF (Deficiente)	0.00	0.00	0.00	0.00	0.00	0.00
	DUD (Dudoso)	0.00	0.00	0.00	0.00	0.00	0.00
	PER (Pérdida)	0.00	0.00	0.00	0.00	0.00	0.00

Institución	JUN 2022 (SBS: MAY 2022)		JUL 2022 (SBS: JUN 2022)		AGO 2022 (SBS: JUL 2022)		SET 2022 (SBS: AGO 2022)		OCT 2022 (SBS: SET 2022)		NOV 2022 (SBS: OCT 2022)	
	Monto *	Dias V.	Monto *	Dias V.	Monto *	Dias V.	Monto *	Dias V.	Monto *	Dias V.	Monto *	Dias V.
BBVA	4.029.858,77	7	4.226.992,02	2	4.531.736,94	7	4.555.633,59	6	4.517.087,73	7	4.123.787,02	3
BCP	2.362.436,19	4	2.024.499,57		1.998.688,03	6	1.590.018,11		1.376.203,41	4	1.371.323,10	7
BIF	669.418,37		615.346,87		582.355,20		378.864,64		193.317,36		74.017,28	
SCOTIABANK	430.300,92		497.161,59		687.202,02		847.706,28		1.144.406,99		1.172.023,40	
BANCO GNB PERU	0,00		0,00		0,00		0,00		0,00		0,00	
<b>TOTAL</b>	<b>7.492.014,25</b>	<b>7</b>	<b>7.364.000,05</b>	<b>2</b>	<b>7.799.982,19</b>	<b>7</b>	<b>7.372.222,62</b>	<b>6</b>	<b>7.231.015,49</b>	<b>7</b>	<b>6.741.150,80</b>	<b>7</b>

Última fecha reportada por la SBS : 30/04/2023

Operación	JUN 2022 (SBS: MAY 2022)		JUL 2022 (SBS: JUN 2022)		AGO 2022 (SBS: JUL 2022)		SET 2022 (SBS: AGO 2022)		OCT 2022 (SBS: SET 2022)		NOV 2022 (SBS: OCT 2022)	
	Monto *	Dias V.	Monto *	Dias V.	Monto *	Dias V.	Monto *	Dias V.	Monto *	Dias V.	Monto *	Dias V.
<b>RESUMEN</b>												
- Total Deuda	7.492.014,25	7	7.364.000,05	2	7.799.982,19	7	7.372.222,62	6	7.231.015,49	7	6.741.150,80	7
- Línea No Utilizada	1.887.189,77		2.704.467,55		1.869.629,84		2.047.582,11		2.384.987,50		2.561.387,20	
- Garantías	9.900.068,00		9.050.345,00		9.456.218,00		8.984.394,00		9.025.957,00		8.681.326,00	
<b>CREDITOS DIRECTOS</b>												
- CRÉDITOS VIGENTES	6.972.527,09	7	6.827.107,75	2	7.368.782,19	7	6.949.382,62	6	6.793.105,49	7	6.302.470,80	7
-- MedE: AvancesCC	37.627,19		41.760,11				162,26					
-- MedE: Cred. Rev. Línea Tarj. Crédito	36.106,33		35.352,41		17.287,78		37.366,30		52.489,11		53.388,30	
-- MedE: SobregirosCC	385,79											
-- MedE: Descuentos	990.148,45	7	916.304,76	2	1.506.899,06	7	1.722.788,14	6	2.101.756,48	7	2.052.774,33	7
--- Letras	683.944,25	7	560.546,53	2	783.654,50	7	1.004.011,68	6	1.317.315,21	7	1.193.318,30	3
--- Otros	306.204,20	4	355.758,23		723.244,56		718.776,46		784.441,27	4	859.456,03	7
-- MedE: Préstamos	3.206.902,73		3.417.837,07		3.419.122,40		2.915.280,65		2.429.732,02		1.974.329,98	
--- Revolventes	730.947,50		686.587,50		703.640,00		490.110,00		189.097,50			
--- NoRevolventes	2.475.955,23		2.731.249,57		2.715.482,40		2.425.170,65		2.240.634,52		1.974.329,98	
-- MedE: ArrendamientoFinanc	661.749,71		632.803,67		595.562,85		531.831,03		496.513,85		442.456,32	
-- CRÉDITOS COMERCIO EXTERIOR	2.039.606,89	1	1.783.049,73		1.829.910,10		1.741.954,24		1.712.614,03		1.779.521,87	
<b>CREDITOS INDIRECTOS</b>												
- CartasFianzaOtorgadas	519.487,16		536.892,30		431.200,00		422.840,00		437.910,00		438.680,00	
<b>LINEA NO UTIL. Y CRED. NO DESEMB.</b>												
- LinCredCC	39.252,81		45.083,41		79.070,00		78.147,74		79.680,00		79.750,00	
- LinCredDescuentos	1.451.423,01		1.828.956,76		1.531.335,49		1.239.806,62		1.032.801,84		1.009.013,73	
- LinCredPréstamos	166.267,38		87.688,08		25.871,96		91.102,76		141.723,56		211.762,76	
- LinCredTarjetaCrédito	17.272,53		30.849,43		31.707,59		17.619,05		18.152,32		20.050,35	
- LinCredEsqMultilinea	212.974,04		711.889,87		201.644,80		620.905,94		1.112.629,78		1.240.810,36	
<b>GARANTIAS</b>												
- GARANTIAS RECIBIDAS	9.900.070,31		9.050.347,74		9.456.220,90		8.984.396,88		9.025.959,80		8.681.329,05	
-- OtrasGarantias	1.036.548,17		1.071.277,15		1.097.884,04						231.304,00	
-- Gob. Nacional Reactiva Perú	1.560.378,24		1,00		1,00		1,00		1,00		1,00	
-- OtrasGtiasNoPref	1.233.921,72		1.275.263,61		1.306.936,81		2.358.196,79		2.442.242,82		2.215.233,15	

-- GtiasNoPref(AvalyFianza)	6.069.222,18	6.703.805,98	7.051.399,05	6.626.199,09	6.583.715,98	6.234.790,90
- PROGRAMA REACTIVA PERU	1.733.753,59					

## Reporte SBS/Microfinanzas por entidades

Reportado por : BBVA

Última fecha reportada por la SBS : 30/04/2023

Operación	DIC 2022 (SBS: NOV2022)		ENE 2023 (SBS: DIC2022)		FEB 2023 (SBS: ENE2023)		MAR 2023 (SBS: FEB2023)		ABR 2023 (SBS: MAR2023)		MAY 2023 (SBS: ABR2023)	
	Monto *	Dias V.	Monto *	Dias V.	Monto *	Dias V.	Monto *	Dias V.	Monto *	Dias V.	Monto *	Dias V.
Calificación (2)	NOR		NOR		NOR		NOR		NOR		NOR	
RESUMEN												
- Total Deuda	4.183.047,52	6	4.319.340,48		4.574.262,73	5	4.697.907,14	7	5.235.253,92	4	4.560.744,01	4
- Línea No Utilizada	1.234.213,49		1.392.730,92		1.302.051,85		926.548,16		773.108,64		1.114.710,77	
- Garantías	3.156.752,00		887.770,00		3.798.522,00		3.413.263,00		3.970.450,00		3.783.255,00	
CREDITOS DIRECTOS												
- CRÉDITOS VIGENTES	3.874.887,52	6	4.014.220,48		4.381.862,73	5	4.507.607,14	7	5.047.153,92	4	4.374.994,01	4
-- MedE: AvancesCC							4.957,10					
-- MedE: Cred.Rev.LíneaTarj. Crédito	12.592,42		18.373,68		1.863,20		6.429,79		17.526,85		34.735,98	
-- MedE: Descuentos	1.276.674,97	6	1.088.305,83		1.052.196,95	5	1.418.526,25	7	1.509.974,55	4	1.280.719,58	4
--- Letras	1.276.674,97	6	1.088.305,83		1.052.196,95	5	1.418.526,25	7	1.509.974,55	4	1.280.719,58	4
-- MedE: Préstamos	1.606.139,89		1.673.532,82		1.772.340,28		1.682.396,89		2.059.370,22		1.648.847,54	
--- Revolventes							189.919,40		187.723,80			
--- NoRevolventes	1.606.139,89		1.673.532,82		1.772.340,28		1.492.477,49		1.871.646,42		1.648.847,54	
-- MedE: ArrendamientoFinanc	301.539,80		280.519,59		380.679,44		355.497,91		330.291,00		308.078,91	
-- CRÉDITOS COMERCIO EXTERIOR	677.940,44		953.488,56		1.174.782,86		1.039.799,20		1.129.991,30		1.102.612,00	
CREDITOS INDIRECTOS												
- CartasFianzaOtorgadas	308.160,00		305.120,00		192.400,00		190.300,00		188.100,00		185.750,00	
LÍNEA NO UTIL. Y CRED. NO DESEMB.												
- LinCredCC	78.390,00		78.010,00		76.540,00		71.162,90		75.680,00		75.210,00	
- LinCredDescuentos	937.295,95		1.104.254,64		1.188.895,05		785.374,49		656.745,32		851.032,79	
- LinCredPréstamos	192.599,96		190.699,96				380,56		376,16		185.749,96	
- LinCredTarjetaCrédito	25.927,58		19.766,32		36.616,80		69.630,21		40.307,16		2.718,02	
GARANTIAS												
- GARANTIAS RECIBIDAS	3.156.753,56		887.770,75		3.798.523,18		3.413.263,88		3.970.451,06		3.783.256,41	
-- OtrasGtiasNoPref	846.539,87		838.188,75		1.013.891,51		1.002.825,13		991.231,77		978.847,97	
-- GtiasNoPref(AvalyFianza)	2.310.213,69		49.582,00		2.784.631,67		2.410.438,75		2.979.219,29		2.804.408,44	

Última fecha reportada por la SBS : 30/04/2023

Operación	JUN 2022 (SBS: MAY2022)		JUL 2022 (SBS: JUN2022)		AGO 2022 (SBS: JUL2022)		SET 2022 (SBS: AGO2022)		OCT 2022 (SBS: SET2022)		NOV 2022 (SBS: OCT2022)	
	Monto *	Dias V.	Monto *	Dias V.	Monto *	Dias V.	Monto *	Dias V.	Monto *	Dias V.	Monto *	Dias V.
Calificación (2)	NOR		NOR		NOR		NOR		NOR		NOR	
RESUMEN												
- Total Deuda	4.029.858,77	7	4.226.992,02	2	4.531.736,94	7	4.555.633,59	6	4.517.087,73	7	4.123.787,02	3
- Línea No Utilizada	68.966,69		385.989,29		199.187,07		160.182,50		227.214,78		299.200,31	
- Garantías	5.149.860,00		4.617.544,00		4.913.321,00		4.529.574,00		4.412.367,00		4.059.624,00	
CREDITOS DIRECTOS												
- CRÉDITOS VIGENTES	3.733.778,77	7	3.920.992,02	2	4.218.136,94	7	4.248.113,59	6	4.198.607,73	7	3.804.747,02	3
-- MedE: AvancesCC	37.627,19		33.036,59				162,26					
-- MedE: Cred.Rev.LíneaTarj. Crédito	19.737,47		7.400,57		7.492,41		20.820,95		21.657,68		19.829,65	
-- MedE: Descuentos	683.944,25	7	383.907,91	2	621.768,42	7	1.004.011,68	6	1.237.030,09	7	1.144.556,01	3
--- Letras	683.944,25	7	383.907,91	2	621.768,42	7	1.004.011,68	6	1.237.030,09	7	1.144.556,01	3
-- MedE: Préstamos	1.695.287,09		2.289.462,07		2.223.522,40		2.011.940,65		1.792.772,02		1.615.409,98	
--- Revolventes	175.797,50		189.337,50		194.040,00		182.590,00		69.667,50			
--- NoRevolventes	1.519.489,59		2.100.124,57		2.029.482,40		1.829.350,65		1.723.104,52		1.615.409,98	
-- MedE: ArrendamientoFinanc	447.128,95		435.577,50		418.800,22		383.491,35		368.950,44		340.927,31	
-- CRÉDITOS COMERCIO EXTERIOR	850.053,82		771.607,38		946.553,49		827.686,70		778.197,50		684.024,07	
CREDITOS INDIRECTOS												
- CartasFianzaOtorgadas	296.080,00		306.000,00		313.600,00		307.520,00		318.480,00		319.040,00	
LÍNEA NO UTIL. Y CRED. NO DESEMB.												
- LinCredCC	39.252,81		45.083,41		79.070,00		78.147,74		79.680,00		79.750,00	

- LinCredDescuentos	3.188,89	308.143,99	86.449,52	54.805,75		
- LinCredPréstamos	9.252,46	1.912,46	1.959,96	9.609,96	129.382,46	199.399,96
- LinCredTarjetaCrédito	17.272,53	30.849,43	31.707,59	17.619,05	18.152,32	20.050,35
<b>GARANTIAS</b>						
- GARANTIAS RECIBIDAS	5.149.861,24	4.617.544,84	4.913.322,26	4.529.574,84	4.412.368,12	4.059.625,04
-- Gob. Nacional Reactiva Perú	1.099.267,16					
-- OtrasGtiasNoPref	1.233.921,72	1.275.263,61	1.306.936,81	1.281.598,26	1.327.274,36	1.329.608,18
-- GtiasNoPref(AvalyFianza)	2.816.672,36	3.342.281,23	3.606.385,45	3.247.976,58	3.085.093,76	2.730.016,86
- PROGRAMA REACTIVA PERU	1.221.407,95					

Reportado por : BCP

Última fecha reportada por la SBS : 30/04/2023

Operación	DIC 2022 (SBS: NOV2022)		ENE 2023 (SBS: DIC2022)		FEB 2023 (SBS: ENE2023)		MAR 2023 (SBS: FEB2023)		ABR 2023 (SBS: MAR2023)		MAY 2023 (SBS: ABR2023)	
	Monto *	Dias V.	Monto *	Dias V.	Monto *	Dias V.	Monto *	Dias V.	Monto *	Dias V.	Monto *	Dias V.
Calificación (2)	NOR		NOR		NOR		NOR		NOR		NOR	
<b>RESUMEN</b>												
- Total Deuda	976.378,14	7	843.987,06		493.018,02	7	311.103,69	1	505.782,41		704.932,98	
- Línea No Utilizada	848.992,35		963.580,40		835.724,03		1.004.574,67		793.906,14		578.213,74	
- Garantías	1.713.036,00		1.609.729,00		1.351.547,00		1.235.189,00		515.652,00		725.750,00	
<b>CREDITOS DIRECTOS</b>												
- CREDITOS VIGENTES	860.818,14	7	729.567,06		493.018,02	7	311.103,69	1	505.782,41		704.932,98	
-- MedE: Cred. Rev. Línea Tarj. Crédito	18.604,01		19.514,83		17.785,75		18.366,08		16.415,19		16.213,81	
-- MedE: Sobregiros CC					4,30							
-- MedE: Descuentos	230.117,93	7	195.014,06		117.314,15	7	44.979,47	1	118.946,84		110.930,56	
--- Otros	230.117,93	7	195.014,06		117.314,15	7	44.979,47	1	118.946,84		110.930,56	
-- MedE: Arrendamiento Financ	93.459,61		87.925,62		84.085,34		78.525,12		72.964,10		67.508,57	
-- CREDITOS COMERCIO EXTERIOR	518.636,59		427.112,55		273.828,48		169.233,02		297.456,28		510.280,04	
<b>CREDITOS INDIRECTOS</b>												
- Cartas Fianza Otorgadas	115.560,00		114.420,00									
<b>LINEA NO UTIL. Y CRED. NO DESEMB.</b>												
- LinCredEsqMultilínea	848.992,35		963.580,40		835.724,03		1.004.574,67		793.906,14		578.213,74	
<b>GARANTIAS</b>												
- GARANTIAS RECIBIDAS	1.713.036,70		1.609.729,91		1.351.548,30		1.235.189,80		515.652,28		725.750,04	
-- Otras Garantías	223.416,00		221.212,00		223.184,00		220.748,00		218.196,00		215.470,00	
-- Gob. Nacional Reactiva Perú	1,00		1,00		1,00		1,00					
-- Otras Gtias No Pref	855.423,11		846.984,36		854.534,82		845.207,78					
-- Gtias No Pref (Avaly Fianza)	634.196,59		541.532,55		273.828,48		169.233,02		297.456,28		510.280,04	

Última fecha reportada por la SBS : 30/04/2023

Operación	JUN 2022 (SBS: MAY2022)		JUL 2022 (SBS: JUN2022)		AGO 2022 (SBS: JUL2022)		SET 2022 (SBS: AGO2022)		OCT 2022 (SBS: SET2022)		NOV 2022 (SBS: OCT2022)	
	Monto *	Dias V.	Monto *	Dias V.	Monto *	Dias V.	Monto *	Dias V.	Monto *	Dias V.	Monto *	Dias V.
Calificación (2)	NOR		NOR		NOR		NOR		NOR		NOR	
<b>RESUMEN</b>												
- Total Deuda	2.362.436,19	4	2.024.499,57		1.998.688,03	6	1.590.018,11		1.376.203,41	4	1.371.323,10	7
- Línea No Utilizada	142.192,42		562.236,75				230.970,58		509.747,14		517.227,64	
- Garantías	1.497.659,00		1.071.278,00		1.097.885,00		1.076.599,00		1.114.969,00		1.116.929,00	
<b>CREDITOS DIRECTOS</b>												
- CREDITOS VIGENTES	2.139.029,03	4	1.793.607,27		1.881.088,03	6	1.474.698,11		1.256.773,41	4	1.251.683,10	7
-- MedE: Avances CC			8.723,52									
-- MedE: Cred. Rev. Línea Tarj. Crédito	16.368,86		27.951,84		9.795,37		16.545,35		30.831,43		33.558,65	
-- MedE: Sobregiros CC	385,79											
-- MedE: Descuentos	274.038,34	4	523.209,63		762.016,62	6	366.177,38		305.128,30	4	322.032,12	7
--- Letras			176.638,62		161.886,08	6			80.285,12		48.762,29	
--- Otros	274.038,34	4	346.571,01		600.130,54		366.177,38		224.843,18	4	273.269,83	7
-- MedE: Préstamos	845.435,64		439.875,00		333.200,00		249.860,00		159.240,00			
--- No Revolventes	845.435,64		439.875,00		333.200,00		249.860,00		159.240,00			
-- MedE: Arrendamiento Financ	214.620,76		197.226,17		176.762,63		148.339,68		127.563,41		101.529,01	
-- CREDITOS COMERCIO EXTERIOR	788.179,64	1	596.621,11		599.313,41		693.775,70		634.010,27		794.563,32	
<b>CREDITOS INDIRECTOS</b>												
- Cartas Fianza Otorgadas	223.407,16		230.892,30		117.600,00		115.320,00		119.430,00		119.640,00	
<b>LINEA NO UTIL. Y CRED. NO DESEMB.</b>												
- LinCredEsqMultilínea	142.192,42		562.236,75				230.970,58		509.747,14		517.227,64	
<b>GARANTIAS</b>												



- GARANTIAS RECIBIDAS	1.497.659,25	1.071.278,15	1.097.885,04	1.076.599,53	1.114.969,46	1.116.929,97
-- OtrasGarantias	1.036.548,17	1.071.277,15	1.097.884,04			231.304,00
-- Gob. Nacional Reactiva Perú	461.111,08	1,00	1,00	1,00	1,00	1,00
-- OtrasGtiasNoPref				1.076.598,53	1.114.968,46	885.624,97
- PROGRAMA REACTIVA PERU	512.345,64					

Reportado por : BIF

Última fecha reportada por la SBS : 30/04/2023

Operación	DIC 2022 (SBS: NOV2022)		ENE 2023 (SBS: DIC2022)		FEB 2023 (SBS: ENE2023)		MAR 2023 (SBS: FEB2023)		ABR 2023 (SBS: MAR2023)		MAY 2023 (SBS: ABR2023)	
	Monto *	Dias V.	Monto *	Dias V.	Monto *	Dias V.	Monto *	Dias V.	Monto *	Dias V.	Monto *	Dias V.
Calificación (2)	NOR		NOR		NOR		NOR		NOR		NOR	
RESUMEN												
- Total Deuda	115.560,00		114.420,00		286.695,24		292.319,83		288.940,41		285.330,57	
- Línea No Utilizada	1.425.240,00		1.411.180,00		1.252.504,76		1.230.080,17		1.215.859,59		1.200.669,42	
- Garantías	1.040.040,00		1.029.780,00		1.038.960,00		1.027.620,00		1.015.740,00		1.003.050,00	
CREDITOS DIRECTOS												
- CRÉDITOS VIGENTES	115.560,00		114.420,00		286.695,24		292.319,83		288.940,41		285.330,57	
-- MedE:Préstamos	115.560,00		114.420,00		115.440,00							
--- Revolventes	115.560,00		114.420,00		115.440,00							
-- CRÉDITOS COMERCIO EXTERIOR					171.255,24		292.319,83		288.940,41		285.330,57	
LINEA NO UTIL. Y CRED. NO DESEMB.												
- LinCredDescuentos	770.400,00		762.800,00		769.600,00		761.200,00		752.400,00		743.000,00	
- LinCredEsqMultilinea	654.840,00		648.380,00		482.904,76		468.880,17		463.459,59		457.669,42	
GARANTIAS												
- GARANTIAS RECIBIDAS	1.040.040,00		1.029.780,00		1.038.960,00		1.027.620,00		1.015.740,00		1.003.050,00	
-- GtiasNoPref(AvalyFianza)	1.040.040,00		1.029.780,00		1.038.960,00		1.027.620,00		1.015.740,00		1.003.050,00	

Última fecha reportada por la SBS : 30/04/2023

Operación	JUN 2022 (SBS: MAY2022)		JUL 2022 (SBS: JUN2022)		AGO 2022 (SBS: JUL2022)		SET 2022 (SBS: AGO2022)		OCT 2022 (SBS: SET2022)		NOV 2022 (SBS: OCT2022)	
	Monto *	Dias V.	Monto *	Dias V.	Monto *	Dias V.	Monto *	Dias V.	Monto *	Dias V.	Monto *	Dias V.
Calificación (2)	NOR		NOR		NOR		NOR		NOR		NOR	
RESUMEN												
- Total Deuda	669.418,37		615.346,87		582.355,20		378.864,64		193.317,36		74.017,28	
- Línea No Utilizada	810.981,62		914.653,12		985.644,80		1.158.735,36		1.399.082,64		1.521.182,72	
- Garantías	999.270,00		1.032.750,00		1.058.400,00		1.037.880,00		1.074.870,00		1.076.760,00	
CREDITOS DIRECTOS												
- CRÉDITOS VIGENTES	669.418,37		615.346,87		582.355,20		378.864,64		193.317,36		74.017,28	
-- MedE:Préstamos	555.150,00		497.250,00		509.600,00		307.520,00		119.430,00			
--- Revolventes	555.150,00		497.250,00		509.600,00		307.520,00		119.430,00			
-- CRÉDITOS COMERCIO EXTERIOR	114.268,37		118.096,87		72.755,20		71.344,64		73.887,36		74.017,28	
LINEA NO UTIL. Y CRED. NO DESEMB.												
- LinCredDescuentos	740.200,00		765.000,00		784.000,00		768.800,00		796.200,00		797.600,00	
- LinCredEsqMultilinea	70.781,62		149.653,12		201.644,80		389.935,36		602.882,64		723.582,72	
GARANTIAS												
- GARANTIAS RECIBIDAS	999.270,00		1.032.750,00		1.058.400,00		1.037.880,00		1.074.870,00		1.076.760,00	
-- GtiasNoPref(AvalyFianza)	999.270,00		1.032.750,00		1.058.400,00		1.037.880,00		1.074.870,00		1.076.760,00	

Reportado por : SCOTIABANK

Última fecha reportada por la SBS : 30/04/2023

Operación	DIC 2022 (SBS: NOV2022)		ENE 2023 (SBS: DIC2022)		FEB 2023 (SBS: ENE2023)		MAR 2023 (SBS: FEB2023)		ABR 2023 (SBS: MAR2023)		MAY 2023 (SBS: ABR2023)	
	Monto *	Dias V.	Monto *	Dias V.	Monto *	Dias V.	Monto *	Dias V.	Monto *	Dias V.	Monto *	Dias V.
Calificación (2)	NOR		NOR		NOR		NOR		NOR		NOR	
RESUMEN												
- Total Deuda	741.636,29		769.386,88		674.929,09		337.211,60		241.144,20		146.584,79	
- Línea No Utilizada	606.563,65		565.513,06		671.870,87						1.524.422,16	
- Garantías	2.345.209,00		2.322.073,00		2.342.773,00		2.317.203,00		2.290.414,00		2.261.799,00	
CREDITOS DIRECTOS												
- CRÉDITOS VIGENTES	741.636,29		769.386,88		674.929,09		337.211,60		241.144,20		146.584,79	
-- MedE:Descuentos	404.586,29		322.767,48		218.556,29						35.877,79	
--- Letras					17.724,69						13.876,57	



--- Otros	404.586,29	322.767,48	200.831,60			22.001,22
-- MedE:Préstamos	192.600,00	190.700,00	192.400,00	76.120,00	75.240,00	74.300,00
--- NoRevolventes	192.600,00	190.700,00	192.400,00	76.120,00	75.240,00	74.300,00
-- CREDITOS COMERCIO EXTERIOR	144.450,00	255.919,40	263.972,80	261.091,60	165.904,20	36.407,00
LINEA NO UTIL. Y CRED. NO DESEMB.						
- LinCredDescuentos	365.813,65	440.032,46	551.043,67			1.078.622,16
- LinCredPréstamos	240.750,00	125.480,60	120.827,20			
- LinCredEsqMultilinea						445.800,00
GARANTIAS						
- GARANTIAS RECIBIDAS	2.345.209,30	2.322.073,80	2.342.773,99	2.317.203,17	2.290.414,69	2.261.799,73
-- GtiasNoPref(AvalyFianza)	2.345.209,30	2.322.073,80	2.342.773,99	2.317.203,17	2.290.414,69	2.261.799,73

Última fecha reportada por la SBS : 30/04/2023

Operación	JUN 2022 (SBS: MAY2022)		JUL 2022 (SBS: JUN2022)		AGO 2022 (SBS: JUL2022)		SET 2022 (SBS: AGO2022)		OCT 2022 (SBS: SET2022)		NOV 2022 (SBS: OCT2022)	
	Monto *	Dias V.	Monto *	Dias V.	Monto *	Dias V.	Monto *	Dias V.	Monto *	Dias V.	Monto *	Dias V.
Calificación (2)	NOR		NOR		NOR		NOR		NOR		NOR	
RESUMEN												
- Total Deuda	430.300,92		497.161,59		687.202,02		847.706,28		1.144.406,99		1.172.023,40	
- Línea No Utilizada	865.049,04		841.588,39		684.797,97		497.693,67		248.942,94		223.776,53	
- Garantías	2.253.276,00		2.328.770,00		2.386.609,00		2.340.338,00		2.423.748,00		2.428.010,00	
CREDITOS DIRECTOS												
- CRÉDITOS VIGENTES	430.300,92		497.161,59		687.202,02		847.706,28		1.144.406,99		1.172.023,40	
-- MedE:Descuentos	32.165,86		9.187,22		123.114,02		352.599,08		559.598,09		586.186,20	
--- Otros	32.165,86		9.187,22		123.114,02		352.599,08		559.598,09		586.186,20	
-- MedE:Préstamos	111.030,00		191.250,00		352.800,00		345.960,00		358.290,00		358.920,00	
--- NoRevolventes	111.030,00		191.250,00		352.800,00		345.960,00		358.290,00		358.920,00	
-- CREDITOS COMERCIO EXTERIOR	287.105,06		296.724,37		211.288,00		149.147,20		226.518,90		226.917,20	
LINEA NO UTIL. Y CRED. NO DESEMB.												
- LinCredDescuentos	708.034,12		755.812,77		660.885,97		416.200,87		236.601,84		211.413,73	
- LinCredPréstamos	157.014,92		85.775,62		23.912,00		81.492,80		12.341,10		12.362,80	
GARANTIAS												
- GARANTIAS RECIBIDAS	2.253.276,12		2.328.770,92		2.386.609,68		2.340.338,67		2.423.748,24		2.428.010,05	
-- GtiasNoPref(AvalyFianza)	2.253.276,12		2.328.770,92		2.386.609,68		2.340.338,67		2.423.748,24		2.428.010,05	

Reportado por : BANCO GNB PERU

Última fecha reportada por la SBS : 30/04/2023

Operación	DIC 2022 (SBS: NOV2022)		ENE 2023 (SBS: DIC2022)		FEB 2023 (SBS: ENE2023)		MAR 2023 (SBS: FEB2023)		ABR 2023 (SBS: MAR2023)		MAY 2023 (SBS: ABR2023)	
	Monto *	Dias V.	Monto *	Dias V.	Monto *	Dias V.	Monto *	Dias V.	Monto *	Dias V.	Monto *	Dias V.
Calificación (2)	SCAL		SCAL		SCAL		SCAL		SCAL		SCAL	
RESUMEN												
- Garantías	3,00		3,00		3,00		3,00		3,00		3,00	
GARANTIAS												
- GARANTIAS RECIBIDAS	3,85		3,81		3,85		3,81		3,76		3,72	
-- GtiasNoPref(AvalyFianza)	3,85		3,81		3,85		3,81		3,76		3,72	

Última fecha reportada por la SBS : 30/04/2023

Operación	JUN 2022 (SBS: MAY2022)		JUL 2022 (SBS: JUN2022)		AGO 2022 (SBS: JUL2022)		SET 2022 (SBS: AGO2022)		OCT 2022 (SBS: SET2022)		NOV 2022 (SBS: OCT2022)	
	Monto *	Dias V.	Monto *	Dias V.	Monto *	Dias V.	Monto *	Dias V.	Monto *	Dias V.	Monto *	Dias V.
Calificación (2)	SCAL		SCAL		SCAL		SCAL		SCAL		SCAL	
RESUMEN												
- Garantías	3,00		3,00		3,00		3,00		3,00		3,00	
GARANTIAS												
- GARANTIAS RECIBIDAS	3,70		3,83		3,92		3,84		3,98		3,99	
-- GtiasNoPref(AvalyFianza)	3,70		3,83		3,92		3,84		3,98		3,99	

## Rectificaciones SBS

Entidad	Periodo SBS	Cuenta	Concepto Rectificación	Dice	Debe Decir
---------	-------------	--------	------------------------	------	------------

## Aval/Codeudor

Montos expresados en unidades de soles\*

Es Avalista de:				Información reportada por la SBS al 28/02/2023		
Tipo Doc	Nro Documento	Nombre/Razón Social	Act	Pre	12m	

Montos expresados en unidades de soles\*

Quiénes lo Avalan:				Información reportada por la SBS al 28/02/2023		
Tipo Doc	Nro Documento	Nombre/Razón Social	Act	Pre	12m	
DNI	06999667	URIBE VALENZUELA REBECA DINA	<span style="color: green;">●</span>	<span style="color: green;">●</span>	<span style="color: green;">●</span>	
Institución SBS		Calif. (2)	Saldo *			
SCOTIABANK PERU S A A		<span style="background-color: green; color: white;">NOR</span>	1.365.703,17			
DNI	07869766	NOVAK CASSINELLI ENRIQUE ALLEN ALBERTO	<span style="color: green;">●</span>	<span style="color: green;">●</span>	<span style="color: green;">●</span>	
Institución SBS		Calif. (2)	Saldo *			
BANCO DE CREDITO DEL PERÚ		<span style="background-color: green; color: white;">NOR</span>	169.233,02			
BANCO BBVA PERÚ		<span style="background-color: green; color: white;">NOR</span>	2.410.438,75			
SCOTIABANK PERU S A A		<span style="background-color: green; color: white;">NOR</span>	951.500,00			

Montos expresados en unidades de soles\*

Es Avalista de:				Información Reportada por Entidades de Microfinanzas / Otros Créditos		
Tipo Doc	Nro Documento	Nombre/Razón Social	Act	Pre	12m	

Montos expresados en unidades de soles\*

Quiénes lo Avalan:				Información Reportada por Entidades de Microfinanzas / Otros Créditos		
Tipo Doc	Nro Documento	Nombre/Razón Social	Act	Pre	12m	

## Documentos Protestados como Deudor/Aceptante

Montos expresados en unidades\*

Reportado por la Cámara de Comercio de Lima (CCL)

Documentos Protestados sin Regularizar			
	# Doc	Monto (S/) *	Max Días Venc.
Total:	0	0,00	

Tipo de Cambio 3.711

Nro. Secuencia	Tip. **	Acreeedor/Girador	Tipo Doc.	Moneda	Monto *	Monto * (S/)	Boletín	F. Protesto	F. Venc	Días Venc.

\*\*PR: Protestos, CJ: Cobranza Judicial, MO: Moras, PP: Procesos Penales

Montos expresados en unidades\*

Reportado por la Cámara de Comercio de Lima (CCL)

Documentos Protestados Regularizados			
	# Doc	Monto (S/) *	
Total:	0	0,00	

Nro. Secuencia	Tip. **	Acreeedor/Girador	Tipo Doc.	Moneda	Monto *	Monto * (S/)	Boletín	F. Protesto	F. Venc.	F. Reg

\*\*PR: Protestos, CJ: Cobranza Judicial, MO: Moras, PP: Procesos Penales

## Documentos Protestados como Acreedor/Girador

Montos expresados en unidades\*

Reportado por la Cámara de Comercio de Lima (CCL)

### Documentos Protestados sin Regularizar

	# Doc	Monto (S/) *	Max Días Venc.
Total:	3	47.321,37	1,581

Tipo de Cambio 3.711

Nro. Secuencia	Tip. Reg.	Deudor/Aceptante	Tipo Doc.	Moneda	Monto *	Monto * (S/)	Boletín	F. Protesto	F. Venc	Días Venc.
52746		LABORATORIOS BELLEFEM S.A.C.	FAN	US\$	7.421,00	27.539,33	12/2021	31/12/2021	20/12/2021	518
6278457	PR	INDUSTRIALIZADORA EUROPERUANA DE PRODUCTOS QUIMICO	LET	US\$	516,25	1.915,80	07/2019	26/07/2019	/ /	1,396
6205559	PR	VY - DISTRIBUIDORA DE TAPAS Y EMPAQUES E.I.R.L.	CHQ	US\$	4.814,40	17.866,24	01/2019	22/01/2019	/ /	1,581

\*\*PR: Protestos, CJ: Cobranza Judicial, MO: Moras, PP: Procesos Penales

Montos expresados en unidades\*

Reportado por la Cámara de Comercio de Lima (CCL)

### Documentos Protestados Regularizados

	# Doc	Monto (S/) *
Total:	0	0,00

Nro. Secuencia	Tip. Reg.	Deudor/Aceptante	Tipo Doc.	Moneda	Monto *	Monto * (S/)	Boletín	F. Protesto	F. Venc.	F. Reg
----------------	-----------	------------------	-----------	--------	---------	--------------	---------	-------------	----------	--------

\*\*PR: Protestos, CJ: Cobranza Judicial, MO: Moras, PP: Procesos Penales

## Detalle de Vencidos

## Comercio Exterior

Montos expresados en unidades de dólares

Muestra información reportada por la SUNAT desde el 07/02/2011

### Resumen por Ejercicio

Ejercicio	Actividad	Número de Operaciones	Importe USD *	N° Países	3 países con mayor número de operaciones
2023	EXPORTACIÓN	7	192.071,72	1	UNITED STATES
	IMPORTACIÓN	37	395.103,26	9	CHINA, UNITED STATES, TAIWAN
2022	EXPORTACIÓN	3	81.658,40	1	UNITED STATES
	IMPORTACIÓN	91	1.477.631,45	11	CHINA, UNITED STATES, MEXICO
2021	EXPORTACIÓN	12	416.663,37	1	UNITED STATES
	IMPORTACIÓN	103	1.570.228,84	15	CHINA, UNITED STATES, MEXICO
2020	EXPORTACIÓN	11	304.081,46	2	UNITED STATES, JAPAN
	IMPORTACIÓN	108	1.931.047,97	12	CHINA, UNITED STATES, MEXICO
2019	EXPORTACIÓN	11	325.248,34	1	UNITED STATES
	IMPORTACIÓN	110	1.364.471,77	14	CHINA, UNITED STATES, MEXICO

### Resumen por Meses

Actividad	Ejercicio	Mes	Número de Operaciones	Importe USD *	N° Países	3 países con mayor número de operaciones
EXPORTACIÓN	2023	MAYO	1	26.982,49	1	UNITED STATES
		ABRIL	2	47.623,56	1	UNITED STATES
		MARZO	2	53.314,00	1	UNITED STATES
		FEBRERO	2	64.151,67	1	UNITED STATES

	2022	DICIEMBRE	1	33.920,96	1	UNITED STATES
		NOVIEMBR	1	25.255,82	1	UNITED STATES
		FEBRERO	1	22.481,62	1	UNITED STATES
	2021	DICIEMBRE	1	28.836,90	1	UNITED STATES
		OCTUBRE	1	30.724,42	1	UNITED STATES
		SETIEMBRE	1	52.652,83	1	UNITED STATES
		AGOSTO	1	71.662,08	1	UNITED STATES
		JUNIO	3	74.210,26	1	UNITED STATES
		MAYO	2	63.958,20	1	UNITED STATES
		MARZO	1	31.575,08	1	UNITED STATES
		FEBRERO	1	33.250,20	1	UNITED STATES
		ENERO	1	29.793,40	1	UNITED STATES
	2020	DICIEMBRE	1	31.343,42	1	UNITED STATES
		NOVIEMBR	1	31.343,42	1	UNITED STATES
		OCTUBRE	1	31.258,81	1	UNITED STATES
		SETIEMBRE	1	31.710,47	1	UNITED STATES
		AGOSTO	2	29.027,06	1	JAPAN,UNITED STATES
		JULIO	1	29.986,77	1	UNITED STATES
		MAYO	1	30.209,54	1	UNITED STATES
		ABRIL	1	28.409,57	1	UNITED STATES
		MARZO	1	31.062,42	1	UNITED STATES
		FEBRERO	1	29.729,98	1	UNITED STATES
	2019	DICIEMBRE	2	57.771,26	1	UNITED STATES
		NOVIEMBR	1	28.108,51	1	UNITED STATES
		OCTUBRE	1	29.538,02	1	UNITED STATES
		SETIEMBRE	1	30.844,52	1	UNITED STATES
		JULIO	2	58.291,22	1	UNITED STATES
		MAYO	1	30.393,68	1	UNITED STATES
		ABRIL	1	28.564,37	1	UNITED STATES
		MARZO	1	31.040,76	1	UNITED STATES
		ENERO	1	30.696,00	1	UNITED STATES
IMPORTACIÓN	2023	MAYO	5	36.251,85	4	CHINA,INDIA,JAPAN
		ABRIL	12	132.814,74	6	CHINA,UNITED STATES,ARGENTINA
		MARZO	5	57.618,63	5	UNITED STATES,CHINA,GERMANY
		FEBRERO	8	84.126,29	6	CHINA,UNITED STATES,GERMANY
		ENERO	7	84.291,74	5	CHINA,UNITED STATES,ARGENTINA
	2022	DICIEMBRE	12	153.442,21	6	CHINA,UNITED STATES,TAIWAN
		NOVIEMBR	8	84.460,68	4	MEXICO,CHINA,UNITED STATES
		OCTUBRE	7	100.892,85	4	CHINA,MEXICO,UNITED STATES
		SETIEMBRE	7	115.617,36	2	CHINA,UNITED STATES
		AGOSTO	5	93.585,55	3	UNITED STATES,CHINA,MEXICO
		JULIO	8	130.698,29	8	CHINA,UNITED STATES,MEXICO
		JUNIO	7	158.770,89	5	GERMANY,UNITED STATES,CHINA
		MAYO	7	114.230,77	4	CHINA,UNITED STATES,MEXICO
		ABRIL	5	99.365,17	4	CHINA,MEXICO,TAIWAN
		MARZO	6	136.058,76	3	TAIWAN,UNITED STATES,ARGENTINA
		FEBRERO	7	92.700,31	4	CHINA,MEXICO,UNITED STATES
		ENERO	12	197.808,60	9	CHINA,UNITED STATES,ARGENTINA
	2021	DICIEMBRE	12	146.696,68	5	CHINA,GERMANY,MEXICO
		NOVIEMBR	10	196.160,22	8	UNITED STATES,CHINA,GERMANY
		OCTUBRE	7	56.485,84	4	UNITED STATES,CHINA,MEXICO
		SETIEMBRE	10	156.175,58	3	CHINA,UNITED STATES,MEXICO
		AGOSTO	4	24.869,08	5	CHILE,CHINA,GERMANY
		JULIO	9	133.064,89	5	CHINA,UNITED STATES,MEXICO
		JUNIO	9	141.057,62	3	CHINA,TAIWAN,GERMANY
		MAYO	6	96.183,35	4	UNITED STATES,CHINA,GERMANY
		ABRIL	8	79.985,34	6	UNITED STATES,ARGENTINA,CHINA
		MARZO	10	137.664,73	7	UNITED STATES,CHINA,MEXICO
		FEBRERO	10	233.189,03	4	CHINA,UNITED STATES,BRAZIL
		ENERO	8	168.696,48	6	CHINA,GERMANY,UNITED STATES
	2020	DICIEMBRE	7	135.149,00	3	CHINA,UNITED STATES,CANADA
		NOVIEMBR	8	363.707,36	6	CHINA,UNITED STATES,INDIA
		OCTUBRE	17	282.742,34	6	CHINA,UNITED STATES,BRAZIL
		SETIEMBRE	12	210.479,63	5	CHINA,MEXICO,UNITED STATES
		AGOSTO	9	237.761,47	5	BRAZIL,CHINA,GERMANY
		JULIO	11	163.138,13	6	CHINA,UNITED STATES,MEXICO



		JUNIO	8	154.284,93	5	CHINA,BRAZIL,CHILE
		MAYO	4	43.497,06	3	CHILE,MEXICO,UNITED STATES
		ABRIL	2	29.545,44	2	CHINA,UNITED STATES
		MARZO	8	44.014,37	5	CHINA,UNITED STATES,CANADA
		FEBRERO	12	196.913,46	5	CHINA,UNITED STATES,CHILE
		ENERO	10	69.814,79	5	CHINA,UNITED STATES,MEXICO
	2019	DICIEMBRE	6	87.992,14	3	CHINA,UNITED STATES,TAIWAN
		NOVIEMBR	6	92.945,86	3	CHINA,UNITED STATES,MEXICO
		OCTUBRE	14	163.529,84	7	CHINA,UNITED STATES,BRAZIL
		SETIEMBRE	6	123.064,63	4	UNITED STATES,CHINA,GERMANY
		AGOSTO	14	192.438,59	7	UNITED STATES,CHINA,MEXICO
		JULIO	10	91.950,32	8	CHINA,MEXICO,UNITED STATES
		JUNIO	7	91.316,95	6	CHINA,UNITED STATES,CHILE
		MAYO	8	75.898,59	3	CHINA,UNITED STATES,MEXICO
		ABRIL	6	75.183,76	4	CHINA,MEXICO,UNITED STATES
		MARZO	9	87.618,84	3	CHINA,UNITED STATES,GERMANY
		FEBRERO	10	83.664,13	6	CHINA,UNITED STATES,INDIA
		ENERO	14	198.868,12	5	CHINA,UNITED STATES,MEXICO

## PUBLICACIÓN DIARIO "EL PERUANO"

## Reporte Otros Créditos

Institución	DIC 2022		ENE 2023		FEB 2023		MAR 2023		ABR 2023		MAY 2023	
	Monto *	Dias V.	Monto *	Dias V.	Monto *	Dias V.	Monto *	Dias V.	Monto *	Dias V.	Monto *	Dias V.

Institución	JUN 2022		JUL 2022		AGO 2022		SET 2022		OCT 2022		NOV 2022	
	Monto *	Dias V.	Monto *	Dias V.	Monto *	Dias V.	Monto *	Dias V.	Monto *	Dias V.	Monto *	Dias V.

## Reporte Otros Créditos por entidades

Sin Información