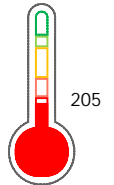


El reporte contiene solo los títulos seleccionados

- | | | | | | |
|---|---|--|---|---|---|
| <input checked="" type="checkbox"/> Información General | <input checked="" type="checkbox"/> Consulta Rápida | <input checked="" type="checkbox"/> Principales Acreedores | <input checked="" type="checkbox"/> Detalle Variación | <input checked="" type="checkbox"/> Posición Histórica | <input checked="" type="checkbox"/> Gráficos |
| <input checked="" type="checkbox"/> Rep. Vencidos | <input checked="" type="checkbox"/> Rep. SBS/Microf. | <input checked="" type="checkbox"/> SBS/Microf. Entidades | <input checked="" type="checkbox"/> Rectificaciones SBS | <input checked="" type="checkbox"/> Avalados/Avalistas | <input checked="" type="checkbox"/> Hechos de Importancia |
| <input checked="" type="checkbox"/> Documentos CCL | <input checked="" type="checkbox"/> Detalle de Vencidos | <input checked="" type="checkbox"/> Comercio Exterior | <input checked="" type="checkbox"/> Otros Créditos | <input checked="" type="checkbox"/> Otros Créd. Entidades | <input checked="" type="checkbox"/> Otros Rep. Negativos |

RUC 20565708377 - JPG CONSULTORES SOCIEDAD ANONIMA CERRADA - JPG CONSULTORES S.A.C.

Fecha Proceso	Tipo Doc.	N. Doc.	Nota	Deuda Total *	Var.	Actual	Previo	12m
02/11/2021	RUC	20565708377	3.999	320.635,19				

Score
Sentinel

Riesgo Muy Alto

Sentinel Sabio

 Bancarizado: SI

Recomendación de Sentinel Sabio

Evaluación Crediticia



RECHAZAR
Producto Genérico

Detalle:

- Calificación Def, Dud, Per en los 12 meses
- Deuda castigada mayor a S/.100 en los últimos 12 meses
- Presenta estado de riesgo alto o muy alto
- El promedio de deudas negativas (Sunat,AFP,Protestos) representa mas del 5% del promedio deuda en el SF en los últimos 3 meses

Cuota Estimada Mensual

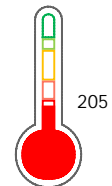
S/ 17,



Score Sentinel

Nivel de Riesgo

Riesgo Muy Alto



Recomendación:

En este nivel de riesgo, 47 de 100
empresas podrían caer en incumplimiento
en los próximos 12 meses

Información General

Datos Principales

01/01/2021: Última actualización de información reportada por SUNAT

Razón Social:	JPG CONSULTORES SOCIEDAD ANONIMA CERRADA - JPG CONSULTORES S.A.C.		
Nombre Comercial:	-		
Tipo de Contribuyente:	SOCIEDAD ANONIMA CERRADA		
Estado de Contribuyente:	ACTIVO	Condición del Contribuyente:	HABIDO
Inicio de Actividades:	30/09/2014		
Tamaño contribuyente:	RESTO	Dependencia:	INTENDENCIA LIMA MEPECO
Actividad Económica Principal	ACTIV.DE ASESORAMIENTO EMPRESARIAL		
Actividad Económica Secundaria 1	-	Actividad Económica Secundaria 2	-
Fecha Inscripción RRPP:	25/09/2014	Número de Partida Registral:	-
Folio:	-	Asiento:	-

Agente de retención

Direcciones Registradas

Dirección	Fuente
CALLE SISLEY NRO 170 URBANIZACION SAN BORJA SUR SAN BORJA - LIMA - LIMA	SUNAT - DOMICILIO FISCAL

Representantes Legales

Nro Documento	Nombre de Representante	Act	Pre	12m	Fecha desde que ocupa Cargo	Cargo
41502434	POGGI GALLARDO JORGE LUIS				25/09/2014	GERENTE GENERAL

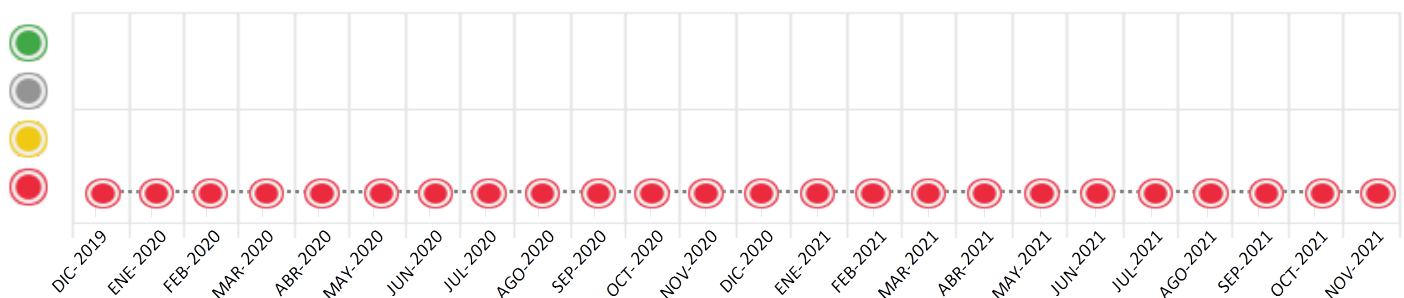
Consulta Rápida





Documento de identidad consultado

Fecha Proceso	Tipo Doc.	N. Doc.	Nombre o Raz. Social	Nota	Deuda Total *	Var.	Actual	Previo	12m
02/11/2021	RUC	20565708377	JPG CONSULTORES SOCIEDAD ANONIMA CERRADA - JPG CONSU	3.999	320.635,19				

Montos expresados en unidades de soles*

Semáforos de los últimos 24 meses



Semáforo	Descripción
	No registra información de deudas
	Mínimo Riesgo: Sin deudas vencidas
	Mediano Riesgo: Deudas con poco atraso*
	Alto Riesgo: Deudas con atraso significativo*

*Semáforo deuda menor: Deuda vencida menor S/ 100 personas naturales o menor S/ 500 personas jurídicas

Verde: $0 <= \text{Sem.} < 0.001$
 Amarillo: $0.001 < = \text{Sem.} < = 2$
 Rojo: $2 < \text{Sem.} < = 6$

Variación	Descripción
	Variación Negativa: La nueva información reportada ha incrementado tu riesgo crediticio
	Variación Positiva: La nueva información ha mejorado tu posición de riesgo
	Variación Porcentual Positiva: El monto total reportado por la SBS/Microfinanzas o número de instituciones financieras ha aumentado
	Variación Porcentual Negativa: El monto total reportado por la SBS/Microfinanzas o número de instituciones financieras ha disminuido
	Aproximadamente igual o igual

Detalle de la deuda SBS/Microfinanzas

Entidad	Deuda Anterior			Deuda a NOV 2021				Rect. (1)	Disc.
	MAY 2021	AGO 2021	OCT 2021	Fecha Inf.	Calif. (2)	Monto *	Días Venc.		
CMAC TRUJILLO	8.470,02	8.470,02	8.470,02	30/09/2021	PER	8.470,02	756		
BCP	4,42	49,71	168,96	30/09/2021	DUD	168,96	59		
TOTAL	8.474,44	8.519,73	8.638,98			8.638,98			

(1) Ver detalle en el cuadro de Rectificaciones SBS

(2) NOR: Normal, CPP: Con Problemas Potenciales, DEF: Deficiente, DUD: Dudoso, PER: Pérdida, SCAL: Sin Calificación

Detalle de la deuda de Otros Créditos

Entidad	Deuda Anterior			Deuda a NOV 2021				Disc.
	MAY 2021	AGO 2021	OCT 2021	Fecha Inf.	Calif. (2)	Monto	Días Venc.	
TOTAL								

(2) NOR: Normal, CPP: Con Problemas Potenciales, DEF: Deficiente, DUD: Dudoso, PER: Pérdida, SCAL: Sin Calificación

Detalle de vencidos

# Doc	Fuente - Acreedor	Monto *	Días Venc.
	Protestos Sin Regularizar	308.154,24	862
3	ANYPSA PERU S.A.	308.154,24	862
	Documentos Impagos	3.841,97	1,497
9	AMERICA MOVIL PERU S.A.C.	3.359,37	1,497
1	DIRECTV PERU S.R.L.	482,60	789

Utilización de Líneas de Crédito

Instituciones	**	Línea Aprobada	Línea No Utilizada	Línea Utilizada	% L. Uti.
TOTAL					0%

**Tipo de Crédito

Principales Acreedores

Montos expresados en unidades de soles*

Resumen de Deudas

Descripción de la Deuda	Monto *	Días
Deuda total SBS al 30/09/2021	8.638,98	
% Calificación normal	0,00	
Peor Calificación (2)	PER	
Otros Créditos	0,00	****
Deuda vencida		
SBS/Microf.	8.638,98	756
Protestos Sin Regularizar	308.154,24	862
Documentos Impagos	3.841,97	1,497
Total deuda vencida	320.635,19	

Detalle de deuda SBS/Microfinanzas

Institución SBS	Calif. (2)	Saldo *	% Ven.	Días Venc.	Rect.(1)
CMAC TRUJILLO	PER	8.470,02	100,00	756	

BCP	DUD	168,96	100.00	59
Deuda Total SBS/MicroFinanzas		8.638,98	100.00	

Detalle de Riesgos SBS/Microfinanzas

Concepto	Saldo *
Deuda Directa	168,96
Deuda Indirecta	0,00
Deuda Castigada	8.470,02
Deuda Total SBS/MicroFinanzas	8.638,98
Línea Tarj.Cred. No utilizada	0,00
Total Riesgo SBS/MicroFinanzas	8.638,98

Detalle de deuda Otros Créditos

Empresa	Calif. (2)	Saldo *	% Ven.	Días Venc.	Disc.
Deuda Total Otros Créditos		0,00	100.00		

Detalle de vencidos

# Doc	Fuente - Acreedor	Monto *	Días Venc.
	Protestos Sin Regularizar	308.154,24	862
3	ANYPSA PERU S.A.	308.154,24	862
	Documentos Impagos	3.841,97	1,497
9	AMERICA MOVIL PERU S.A.C.	3.359,37	1,497
1	DIRECTV PERU S.R.L.	482,60	789

Detalle Variación

Montos expresados en unidades de soles*

Resumen de la variación

Descripción de la deuda	27/10/2021	02/11/2021	Variación
Score	3.999	3.999	0.000
Nro. Entidades SBS/Microf.	2	2	0
Riesgo Total SBS/Microf. *	8.638,98	8.638,98	
Deuda Directa	168,96	168,96	0,00
Deuda Indirecta	0,00	0,00	0,00
Deuda Castigada	8.470,02	8.470,02	0,00

Variación del Riesgo Total SBS/Microf. *	Antes	02/11/2021	Variación
Último Mes	8.638,98	8.638,98	0,00
Último Trimestre	8.519,73	8.638,98	119,25
Último Semestre	8.474,44	8.638,98	164,54
Último Año	8.470,02	8.638,98	168,96

Calificación SBS/Microf.	27/10/2021	02/11/2021	Variación
% NOR (Normal)	0.00	0.00	0.00

% CPP (Con Problemas Potenciales)	0.00	0.00	0.00
% DEF (Deficiente)	0.00	0.00	0.00
% DUD (Dudoso)	1.96	1.96	
% PER (Pérdida)	98.04	98.04	
Deuda vencida *	27/10/2021	02/11/2021	Variación
Protestos Sin Regularizar	319.355,63	308.154,24	
Total deuda vencida	319.355,63	308.154,24	11.201,39
Deuda por Otros Créditos *	27/10/2021	02/11/2021	Variación
Total deuda otros créditos	0,00	0,00	0,00

Detalle de la variación			
Fuente - Acreedor *	27/10/2021	02/11/2021	Variación
Protestos Sin Regularizar			11.201,39
ANYPSA PERU S.A.	319.355,63	308.154,24	-11.201,39

Posición Histórica

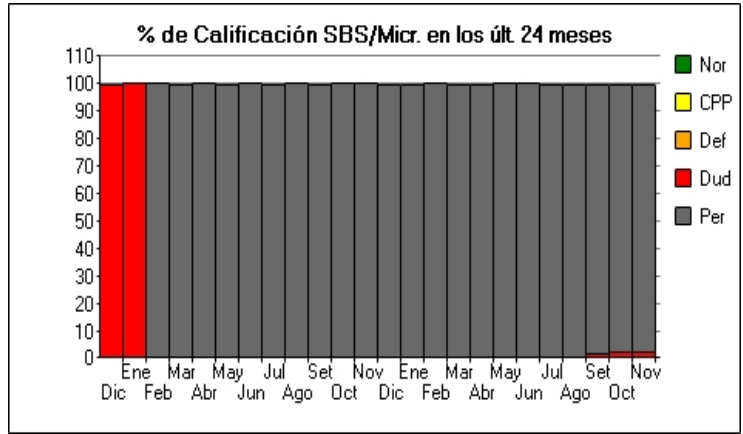
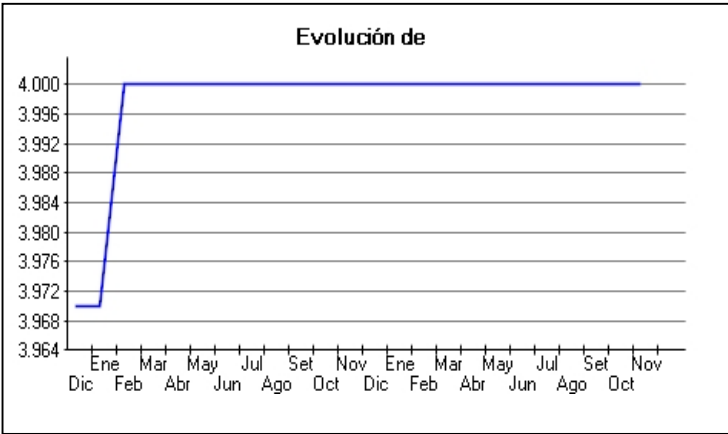
Montos expresados en unidades de soles*

Fecha de Proceso	Sema. Actual	Sem. Riesgo	Var.	Superintendencia de Banca y Seguros (SBS/Microfinan.)				Otros Créditos	Otros Vencidos *				Clas. Cerr./Anu.		Otros Repor. Negati.	
				# Enti.	Deuda Total *	% Cali. normal	Peor Califi.(2)		Deuda Vencida *	Protestos	Docs. Impagos	Deuda Tributaria	Deuda Laboral	Cta. Cte.		Tar. Créd.
02/11/2021	●	3.999	☰	2	8.638,98	0.00	PER	8.638,98	0,00	308.154,24	3.841,97	0,00	0,00	0	0	0
27/10/2021	●	3.999	☰	2	8.638,98	0.00	PER	8.638,98	0,00	319.355,63	3.841,97	0,00	0,00	0	0	0
22/10/2021	●	3.999	☰	2	8.638,98	0.00	PER	8.638,98	0,00	319.355,63	3.841,97	0,00	0,00	0	0	0
04/10/2021	●	3.999	☰	2	8.618,66	0.00	PER	8.470,02	0,00	319.355,63	3.841,97	0,00	0,00	0	0	0
30/09/2021	●	3.999	☰	2	8.618,66	0.00	PER	8.470,02	0,00	315.493,08	3.841,97	0,00	0,00	0	0	0
23/09/2021	●	3.999	☰	2	8.618,66	0.00	PER	8.470,02	0,00	315.493,08	3.841,97	0,00	0,00	0	0	0
17/09/2021	●	3.999	☰	2	8.519,73	0.00	PER	8.470,02	0,00	315.493,08	3.841,97	0,00	0,00	0	0	0
01/09/2021	●	3.999	☰	2	8.519,73	0.00	PER	8.470,02	0,00	315.493,08	3.841,97	0,00	0,00	0	0	0
31/08/2021	●	3.999	☰	2	8.519,73	0.00	PER	8.470,02	0,00	312.094,04	3.841,97	0,00	0,00	0	0	0
25/08/2021	●	3.999	☰	2	8.519,73	0.00	PER	8.470,02	0,00	312.094,04	3.841,97	3.059,00	1.190,00	0	0	0
24/08/2021	●	3.999	☰	2	8.519,73	0.00	PER	8.470,02	0,00	312.094,04	3.841,97	3.059,00	1.190,00	0	0	0
23/08/2021	●	3.999	☰	2	8.519,73	0.00	PER	8.470,02	0,00	312.094,04	3.841,97	3.067,00	1.187,00	0	0	0
16/08/2021	●	3.999	☰	2	8.491,60	0.00	PER	8.470,02	0,00	312.094,04	3.841,97	3.067,00	1.187,00	0	0	0
02/08/2021	●	3.999	☰	2	8.491,60	0.00	PER	8.470,02	0,00	312.094,04	3.841,97	0,00	0,00	0	0	0
26/07/2021	●	3.999	☰	2	8.491,60	0.00	PER	8.470,02	0,00	298.034,36	3.841,97	3.174,00	263,00	0	0	0
24/07/2021	●	3.999	☰	2	8.491,60	0.00	PER	8.470,02	0,00	298.034,36	3.841,97	1.046,00	571,00	0	0	0
21/07/2021	●	4.000	☰	1	8.470,02	0.00	PER	8.470,02	0,00	298.034,36	3.841,97	1.046,00	571,00	0	0	0
19/07/2021	●	4.000	☰	1	8.470,02	0.00	PER	8.470,02	0,00	298.034,36	3.841,97	1.046,00	571,00	0	0	0
17/07/2021	●	4.000	☰	1	8.470,02	0.00	PER	8.470,02	0,00	298.034,36	3.841,97	0,00	0,00	0	0	0
01/07/2021	●	4.000	☰	1	8.470,02	0.00	PER	8.470,02	0,00	298.034,36	3.841,97	0,00	0,00	0	0	0
23/06/2021	●	4.000	☰	1	8.470,02	0.00	PER	8.470,02	0,00	294.944,32	3.841,97	0,00	0,00	0	0	0
21/06/2021	●	3.999	☰	2	8.474,44	0.00	PER	8.470,02	0,00	294.944,32	3.841,97	0,00	0,00	0	0	0
14/06/2021	●	3.999	☰	2	8.474,44	0.00	PER	8.470,02	0,00	294.944,32	3.841,97	1.090,00	0,00	0	0	0
12/06/2021	●	3.999	☰	2	8.474,44	0.00	PER	8.470,02	0,00	294.944,32	3.841,97	0,00	0,00	0	0	0
01/06/2021	●	3.999	☰	2	8.474,44	0.00	PER	8.470,02	0,00	294.944,32	3.841,97	0,00	0,00	0	0	0
24/05/2021	●	3.999	☰	2	8.474,44	0.00	PER	8.470,02	0,00	292.549,54	3.841,97	0,00	0,00	0	0	0
17/05/2021	●	3.999	☰	2	8.492,43	0.00	PER	8.470,02	0,00	292.549,54	3.841,97	0,00	0,00	0	0	0
15/05/2021	●	3.999	☰	2	8.492,43	0.00	PER	8.470,02	0,00	292.549,54	3.841,97	0,00	0,00	0	0	0
10/05/2021	●	3.999	☰	2	8.492,43	0.00	PER	8.470,02	0,00	292.549,54	3.814,38	0,00	0,00	0	0	0
03/05/2021	●	3.999	☰	2	8.492,43	0.00	PER	8.470,02	0,00	292.549,54	3.814,38	20.711,00	0,00	0	0	0
26/04/2021	●	3.999	☰	2	8.492,43	0.00	PER	8.470,02	0,00	287.219,22	3.814,38	22.008,00	0,00	0	0	0
23/04/2021	●	3.999	☰	2	8.492,43	0.00	PER	8.470,02	0,00	287.219,22	3.814,38	0,00	0,00	0	0	0
19/04/2021	●	3.999	☰	2	8.476,20	0.00	PER	8.470,02	0,00	287.219,22	3.814,38	0,00	0,00	0	0	0
16/04/2021	●	3.999	☰	2	8.476,20	0.00	PER	8.470,02	0,00	287.219,22	3.841,97	0,00	0,00	0	0	0
05/04/2021	●	3.999	☰	2	8.476,20	0.00	PER	8.470,02	0,00	287.219,22	3.841,97	0,00	0,00	0	0	0
25/03/2021	●	3.999	☰	2	8.476,20	0.00	PER	8.470,02	0,00	282.275,15	3.841,97	0,00	0,00	0	0	0
13/03/2021	●	3.999	☰	2	8.471,83	0.00	PER	8.470,02	0,00	282.275,15	3.841,97	0,00	0,00	0	0	0
02/03/2021	●	3.999	☰	2	8.471,83	0.00	PER	8.470,02	0,00	282.275,15	3.814,38	0,00	0,00	0	0	0

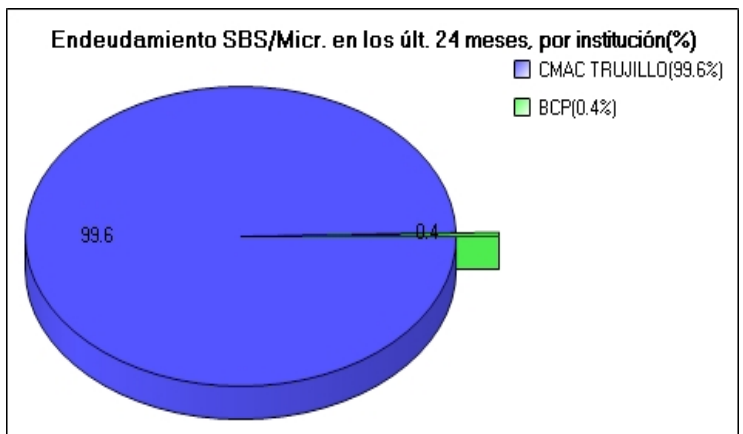
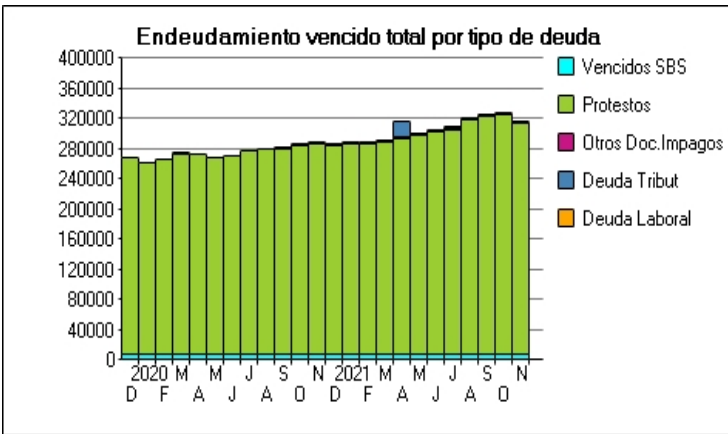
26/02/202	●	3.999	☰	2	8.471,83	0.00	PER	8.470,02	0,00	281.116,39	3.814,38	0,00	0,00	0	0	0
17/02/202	●	3.999	☰	2	8.480,55	0.00	PER	8.470,02	0,00	281.116,39	3.814,38	0,00	0,00	0	0	0
02/02/202	●	3.999	☰	2	8.480,55	0.00	PER	8.470,02	0,00	281.116,39	3.841,97	0,00	0,00	0	0	0
24/01/202	●	3.999	☰	2	8.480,55	0.00	PER	8.470,02	0,00	280.112,13	3.841,97	0,00	0,00	0	0	0
23/01/202	●	3.999	☰	2	8.480,55	0.00	PER	8.470,02	0,00	280.112,13	3.841,97	0,00	0,00	0	0	0
14/01/202	●	3.999	☰	2	8.475,75	0.00	PER	8.470,02	0,00	280.112,13	3.841,97	0,00	0,00	0	0	0
05/01/202	●	3.999	☰	2	8.475,75	0.00	PER	8.470,02	0,00	280.112,13	3.841,97	0,00	0,00	0	0	0
29/12/202	●	3.999	☰	2	8.475,75	0.00	PER	8.470,02	0,00	278.644,36	3.841,97	0,00	0,00	0	0	0
22/12/202	●	3.999	☰	2	8.475,75	0.00	PER	8.470,02	0,00	278.644,36	3.841,97	0,00	0,00	0	0	0
01/12/202	●	4.000	☰	1	8.470,02	0.00	PER	8.470,02	0,00	278.644,36	3.841,97	0,00	0,00	0	0	0
25/11/202	●	4.000	☰	1	8.470,02	0.00	PER	8.470,02	0,00	279.107,87	3.841,97	0,00	0,00	0	0	0
17/11/202	●	3.999	☰	2	8.471,38	0.00	PER	8.470,02	0,00	279.107,87	3.841,97	0,00	0,00	0	0	0
02/11/202	●	3.999	☰	2	8.471,38	0.00	PER	8.470,02	0,00	279.107,87	3.841,97	0,00	0,00	0	0	0
24/10/202	●	3.999	☰	2	8.471,38	0.00	PER	8.470,02	0,00	277.871,85	3.841,97	0,00	0,00	0	0	0
15/10/202	●	3.999	☰	2	8.502,12	0.00	PER	8.470,02	0,00	277.871,85	3.841,97	0,00	0,00	0	0	0
01/10/202	●	3.999	☰	2	8.502,12	0.00	PER	8.470,02	0,00	277.871,85	3.841,97	0,00	0,00	0	0	0
28/09/202	●	3.999	☰	2	8.502,12	0.00	PER	8.470,02	0,00	272.618,78	3.841,97	0,00	0,00	0	0	0
25/09/202	●	4.000	☰	1	8.470,02	0.00	PER	8.470,02	0,00	272.618,78	3.841,97	0,00	0,00	0	0	0
01/09/202	●	4.000	☰	1	8.470,02	0.00	PER	8.470,02	0,00	272.618,78	1.811,12	0,00	0,00	0	0	0
24/08/202	●	4.000	☰	1	8.470,02	0.00	PER	8.470,02	0,00	272.387,03	1.811,12	0,00	0,00	0	0	0
06/08/202	●	3.999	☰	2	8.475,04	0.00	PER	8.470,02	0,00	272.387,03	1.811,12	0,00	0,00	0	0	0
05/08/202	●	3.999	☰	2	8.475,04	0.00	PER	8.470,02	0,00	272.387,03	1.811,12	0,00	0,00	0	0	0
03/08/202	●	3.999	☰	2	8.475,04	0.00	PER	8.470,02	0,00	272.387,03	1.811,12	0,00	0,00	0	0	0
24/07/202	●	3.999	☰	2	8.475,04	0.00	PER	8.470,02	0,00	271.691,77	1.811,12	0,00	0,00	0	0	0
07/07/202	●	4.000	☰	1	8.470,02	0.00	PER	8.470,02	0,00	271.691,77	1.811,12	0,00	0,00	0	0	0
02/07/202	●	4.000	☰	1	8.470,02	0.00	PER	8.470,02	0,00	271.691,77	1.811,12	0,00	0,00	0	0	0
23/06/202	●	4.000	☰	1	8.470,02	0.00	PER	8.470,02	0,00	264.352,92	1.811,12	0,00	0,00	0	0	0
02/06/202	●	3.999	☰	2	8.495,12	0.00	PER	8.470,02	0,00	264.352,92	1.811,12	0,00	0,00	0	0	0
25/05/202	●	3.999	☰	2	8.495,12	0.00	PER	8.470,02	0,00	261.031,13	1.811,12	0,00	0,00	0	0	0
04/05/202	●	4.000	☰	1	8.470,02	0.00	PER	8.470,02	0,00	261.031,13	1.811,12	0,00	0,00	0	0	0
27/04/202	●	4.000	☰	1	8.470,02	0.00	PER	8.470,02	0,00	267.056,71	1.811,12	0,00	0,00	0	0	0
21/04/202	●	3.999	☰	2	8.496,01	0.00	PER	8.470,02	0,00	267.056,71	1.811,12	0,00	0,00	0	0	0
07/04/202	●	3.999	☰	2	8.496,01	0.00	PER	8.470,02	0,00	267.056,71	1.811,12	0,00	0,00	0	0	0
02/04/202	●	3.999	☰	2	8.496,01	0.00	PER	8.470,02	0,00	267.056,71	1.811,12	4.412,00	0,00	0	0	0
27/03/202	●	3.999	☰	2	8.496,01	0.00	PER	8.470,02	0,00	265.975,20	1.811,12	4.412,00	0,00	0	0	0
23/03/202	●	3.999	☰	2	8.496,01	0.00	PER	8.470,02	0,00	265.975,20	1.901,26	4.412,00	0,00	0	0	0
20/03/202	●	3.999	☰	2	8.496,01	0.00	PER	8.470,02	0,00	265.975,20	1.418,66	1.714,00	0,00	0	0	0
09/03/202	●	4.000	☰	1	8.470,02	0.00	PER	8.470,02	0,00	265.975,20	1.418,66	1.714,00	0,00	0	0	0
03/03/202	●	4.000	☰	1	8.470,02	0.00	PER	8.470,02	0,00	265.975,20	1.418,66	1.709,00	0,00	0	0	0
29/02/202	●	4.000	☰	1	8.470,02	0.00	PER	8.470,02	0,00	259.717,86	1.418,66	1.709,00	0,00	0	0	0
25/02/202	●	4.000	☰	1	8.470,02	0.00	PER	8.470,02	0,00	259.717,86	1.418,66	1.705,00	0,00	0	0	0
24/02/202	●	4.000	☰	1	8.470,02	0.00	PER	8.470,02	0,00	259.717,86	1.418,66	1.699,00	0,00	0	0	0
17/02/202	●	3.968	☰	1	8.470,02	0.00	DUD	8.470,02	0,00	259.717,86	1.418,66	1.699,00	0,00	0	0	0
05/02/202	●	3.968	☰	1	8.470,02	0.00	DUD	8.470,02	0,00	259.717,86	1.418,66	0,00	0,00	0	0	0
27/01/202	●	3.968	☰	1	8.470,02	0.00	DUD	8.470,02	0,00	255.700,81	1.418,66	0,00	0,00	0	0	0
23/01/202	●	3.969	☰	1	8.470,02	0.00	DUD	8.470,02	0,00	255.700,81	1.418,66	9.194,00	0,00	0	0	0
22/01/202	●	3.969	☰	1	8.470,02	0.00	DUD	8.470,02	0,00	255.700,81	1.418,66	9.194,00	0,00	0	0	0
21/01/202	●	3.968	☰	2	8.499,32	0.34	DUD	8.470,02	0,00	255.700,81	1.418,66	9.194,00	0,00	0	0	0
03/01/202	●	3.967	☰	2	8.499,32	0.34	DUD	8.470,02	0,00	255.700,81	1.418,66	0,00	0,00	0	0	0
21/12/201	●	3.968	☰	2	8.499,32	0.34	DUD	8.470,02	0,00	262.730,66	1.418,66	0,00	0,00	0	0	0
03/12/201	●	3.937	☰	2	8.503,35	0.39	DEF	8.470,02	0,00	262.730,66	1.418,66	0,00	0,00	0	0	0

Gráficos

Montos expresados en unidades de soles*



NOR: Normal, CPP: Con Problemas Potenciales, DEF: Deficiente, DUD: Dudoso, PER: Pérdida, SCAL: Sin Calificación



Reporte de Vencidos

Montos expresados en unidades de soles*

Fuente - Acreedor	AGO 2021			SET 2021			OCT 2021			NOV 2021		
	# Docs.	Monto *	Dias V.	# Docs.	Monto *	Dias V.	# Docs.	Monto *	Dias V.	# Docs.	Monto *	Dias V.
Protestos Sin Regularizar												
ANYPSA PERU S.A.	3	312.094,04	799	3	315.493,08	829	3	319.355,63	86	3	308.154,24	86
Total	3	312.094,04	799	3	315.493,08	829	3	319.355,63	86	3	308.154,24	86
Documentos Impagos												
AMERICA MOVIL PERU S.A.C.	9	3.359,37	143	9	3.359,37	146	9	3.359,37	149	9	3.359,37	149
DIRECTV PERU S.R.L.	1	482,60	726	1	482,60	756	1	482,60	78	1	482,60	78
Total	10	3.841,97	143	10	3.841,97	146	10	3.841,97	149	10	3.841,97	149
Deuda Tributaria												
SUPERINTENDENCIA NACIONAL DE ADMINISTRACION		0,00	0		0,00			0,00			0,00	
Total	0			0			0			0		
Deuda Laboral												
SEGURO SOCIAL DE SALUD ESSALUD		0,00	0		0,00			0,00			0,00	
OFICINA DE NORMALIZACIÓN PREVISIONAL		0,00			0,00			0,00			0,00	
Total	0			0			0			0		

Montos expresados en unidades de soles*

Fuente - Acreedor	ABR 2021			MAY 2021			JUN 2021			JUL 2021		
	# Docs.	Monto *	Dias V.	# Docs.	Monto *	Dias V.	# Docs.	Monto *	Dias V.	# Docs.	Monto *	Dias V.
Protestos Sin Regularizar												
ANYPSA PERU S.A.	3	287.219,22	676	3	292.549,54	707	3	294.944,32	73	3	298.034,36	76
Total	3	287.219,22	676	3	292.549,54	707	3	294.944,32	73	3	298.034,36	76
Documentos Impagos												
AMERICA MOVIL PERU S.A.C.	8	3.331,78	131	9	3.359,37	134	9	3.359,37	137	9	3.359,37	140
DIRECTV PERU S.R.L.	1	482,60	603	1	482,60	634	1	482,60	66	1	482,60	69
Total	9	3.814,38	131	10	3.841,97	134	10	3.841,97	137	10	3.841,97	140
Deuda Tributaria												
SUPERINTENDENCIA NACIONAL DE ADMINISTRACION	2	22.008,00	242		0,00	0		0,00	0	3	3.174,00	170
Total	2	22.008,00	242	0			0			3	3.174,00	170
Deuda Laboral												
SEGURO SOCIAL DE SALUD ESSALUD		0,00			0,00			0,00		1	263,00	61
OFICINA DE NORMALIZACIÓN PREVISIONAL		0,00			0,00			0,00			0,00	0
Total	0			0			0			1	263,00	61

Montos expresados en unidades de soles*

Fuente - Acreedor	DIC 2020			ENE 2021			FEB 2021			MAR 2021		
	# Docs.	Monto *	Dias V.	# Docs.	Monto *	Dias V.	# Docs.	Monto *	Dias V.	# Docs.	Monto *	Dias V.
Protestos Sin Regularizar												
ANYPSA PERU S.A.	3	278.644,36	556	3	280.112,13	587	3	281.116,39	61	3	282.275,15	64
Total	3	278.644,36	556	3	280.112,13	587	3	281.116,39	61	3	282.275,15	64
Documentos Impagos												
AMERICA MOVIL PERU S.A.C.	9	3.359,37	119	9	3.359,37	122	8	3.331,78	125	9	3.359,37	128
DIRECTV PERU S.R.L.	1	482,60	483	1	482,60	514	1	482,60	54	1	482,60	57
Total	10	3.841,97	119	10	3.841,97	122	9	3.814,38	125	10	3.841,97	128
Deuda Tributaria												
SUPERINTENDENCIA NACIONAL DE ADMINISTRACION		0,00			0,00			0,00			0,00	
Total	0			0			0			0		
Deuda Laboral												
SEGURO SOCIAL DE SALUD ESSALUD		0,00			0,00			0,00			0,00	
OFICINA DE NORMALIZACIÓN PREVISIONAL		0,00			0,00			0,00			0,00	
Total	0			0			0			0		

Reporte SBS/Microfinanzas

Montos expresados en unidades de soles*

Última fecha reportada por la SBS : 30/09/2021

ÚLTIMOS 6 MESES		JUN 2021 (SBS: MAY 2021)	JUL 2021 (SBS: JUN 2021)	AGO 2021 (SBS: JUL 2021)	SET 2021 (SBS: AGO 2021)	OCT 2021 (SBS: SET 2021)	NOV 2021 (SBS: SET2021)
% Porcentaje de Calificación	NOR (Normal)	0.00	0.00	0.00	0.00	0.00	0.00
	CPP (Con Problemas Pote.)	0.00	0.00	0.00	0.00	0.00	0.00
	DEF (Deficiente)	0.00	0.00	0.00	0.00	0.00	0.00
	DUD (Dudoso)	0.00	0.25	0.58	1.72	1.96	1.96
	PER (Pérdida)	100.00	99.75	99.42	98.28	98.04	98.04

Institución	JUN 2021 (SBS: MAY 2021)		JUL 2021 (SBS: JUN 2021)		AGO 2021 (SBS: JUL 2021)		SET 2021 (SBS: AGO 2021)		OCT 2021 (SBS: SET 2021)		NOV 2021 (SBS: SET2021)	
	Monto *	Dias V.	Monto *	Dias V.	Monto *	Dias V.	Monto *	Dias V.	Monto *	Dias V.	Monto *	Dias V.
CMAC TRUJILLO	8.470,02	634	8.470,02	664	8.470,02	695	8.470,02	726	8.470,02	756	8.470,02	756
BCP			21,58		49,71		148,64	29	168,96	59	168,96	59
TOTAL	8.470,02	634	8.491,60	664	8.519,73	695	8.618,66	726	8.638,98	756	8.638,98	756

Última fecha reportada por la SBS : 30/09/2021

Operación	JUN 2021 (SBS: MAY 2021)		JUL 2021 (SBS: JUN 2021)		AGO 2021 (SBS: JUL 2021)		SET 2021 (SBS: AGO 2021)		OCT 2021 (SBS: SET 2021)		NOV 2021 (SBS: SET2021)	
	Monto *	Dias V.	Monto *	Dias V.	Monto *	Dias V.	Monto *	Dias V.	Monto *	Dias V.	Monto *	Dias V.
RESUMEN												
- Total Deuda	8.470,02	634	8.491,60	664	8.519,73	695	8.618,66	726	8.638,98	756	8.638,98	756
- Total Vencido	8.470,02		8.470,02		8.470,02		8.470,02		8.638,98		8.638,98	
- % Vencido	100.00		99.75		99.42		98.28		100.00		100.00	
CREDITOS DIRECTOS												
- CRÉDITOS VIGENTES			21,58		49,71		148,64	29				
-- Mype: SobregirosCC			21,58		49,71		148,64	29				
- CRÉDITOS VENCIDOS									168,96	59	168,96	59
-- Mype: SobregirosCC									168,96	59	168,96	59
CREDITOS JUDICIALES Y CASTIGADOS												
- Castigadas	8.470,02	634	8.470,02	664	8.470,02	695	8.470,02	726	8.470,02	756	8.470,02	756

Última fecha reportada por la SBS : 30/09/2021

6 MESES ANTERIORES		DIC 2020 (SBS: NOV 2020)	ENE 2021 (SBS: DIC 2020)	FEB 2021 (SBS: ENE 2021)	MAR 2021 (SBS: FEB 2021)	ABR 2021 (SBS: MAR 2021)	MAY 2021 (SBS: ABR 2021)
% Porcentaje de Calificación	NOR (Normal)	0.00	0.00	0.00	0.00	0.00	0.00
	CPP (Con Problemas Pote.)	0.00	0.00	0.00	0.00	0.00	0.00
	DEF (Deficiente)	0.00	0.00	0.00	0.00	0.00	0.00
	DUD (Dudoso)	0.07	0.12	0.02	0.07	0.26	0.05
	PER (Pérdida)	99.93	99.88	99.98	99.93	99.74	99.95

Institución	DIC 2020 (SBS: NOV 2020)		ENE 2021 (SBS: DIC 2020)		FEB 2021 (SBS: ENE 2021)		MAR 2021 (SBS: FEB 2021)		ABR 2021 (SBS: MAR 2021)		MAY 2021 (SBS: ABR 2021)	
	Monto *	Dias V.	Monto *	Dias V.	Monto *	Dias V.	Monto *	Dias V.	Monto *	Dias V.	Monto *	Dias V.
CMAC TRUJILLO	8.470,02	452	8.470,02	483	8.470,02	514	8.470,02	542	8.470,02	573	8.470,02	603
BCP	5,73		10,53		1,81		6,18		22,41		4,42	
TOTAL	8.475,75	452	8.480,55	483	8.471,83	514	8.476,20	542	8.492,43	573	8.474,44	603

Última fecha reportada por la SBS : 30/09/2021

Operación	DIC 2020 (SBS: NOV 2020)		ENE 2021 (SBS: DIC 2020)		FEB 2021 (SBS: ENE 2021)		MAR 2021 (SBS: FEB 2021)		ABR 2021 (SBS: MAR 2021)		MAY 2021 (SBS: ABR 2021)	
	Monto *	Dias V.	Monto *	Dias V.	Monto *	Dias V.	Monto *	Dias V.	Monto *	Dias V.	Monto *	Dias V.
RESUMEN												
- Total Deuda	8.475,75	452	8.480,55	483	8.471,83	514	8.476,20	542	8.492,43	573	8.474,44	603
- Total Vencido	8.470,02		8.470,02		8.470,02		8.470,02		8.470,02		8.470,02	
- % Vencido	99.93		99.88		99.98		99.93		99.74		99.95	
CREDITOS DIRECTOS												
- CRÉDITOS VIGENTES	5,73		10,53		1,81		6,18		22,41		4,42	
-- Mype: SobregirosCC	5,73		10,53		1,81		6,18		22,41		4,42	
CREDITOS JUDICIALES Y CASTIGADOS												
- Castigadas	8.470,02	452	8.470,02	483	8.470,02	514	8.470,02	542	8.470,02	573	8.470,02	603

Reporte SBS/Microfinanzas por entidades

Reportado por : CMAC TRUJILLO

Última fecha reportada por la SBS : 30/09/2021

Operación	JUN 2021 (SBS: MAY2021)		JUL 2021 (SBS: JUN2021)		AGO 2021 (SBS: JUL2021)		SET 2021 (SBS: AGO2021)		OCT 2021 (SBS: SET2021)		NOV 2021 (SBS: SET2021)	
	Monto *	Dias V.	Monto *	Dias V.	Monto *	Dias V.	Monto *	Dias V.	Monto *	Dias V.	Monto *	Dias V.
Calificación (2)	PER		PER		PER		PER		PER		PER	
RESUMEN												
- Total Deuda	8.470,02	634	8.470,02	664	8.470,02	695	8.470,02	726	8.470,02	756	8.470,02	756
- Total Vencido	8.470,02		8.470,02		8.470,02		8.470,02		8.470,02		8.470,02	
- % Vencido	100.00		100.00		100.00		100.00		100.00		100.00	
CREDITOS JUDICIALES Y CASTIGADOS												
- Castigadas	8.470,02	634	8.470,02	664	8.470,02	695	8.470,02	726	8.470,02	756	8.470,02	756

Última fecha reportada por la SBS : 30/09/2021

Operación	DIC 2020 (SBS: NOV2020)		ENE 2021 (SBS: DIC2020)		FEB 2021 (SBS: ENE2021)		MAR 2021 (SBS: FEB2021)		ABR 2021 (SBS: MAR2021)		MAY 2021 (SBS: ABR2021)	
	Monto *	Dias V.	Monto *	Dias V.	Monto *	Dias V.	Monto *	Dias V.	Monto *	Dias V.	Monto *	Dias V.
Calificación (2)	PER		PER		PER		PER		PER		PER	
RESUMEN												
- Total Deuda	8.470,02	452	8.470,02	483	8.470,02	514	8.470,02	542	8.470,02	573	8.470,02	603
- Total Vencido	8.470,02		8.470,02		8.470,02		8.470,02		8.470,02		8.470,02	
- % Vencido	100.00		100.00		100.00		100.00		100.00		100.00	
CREDITOS JUDICIALES Y CASTIGADOS												
- Castigadas	8.470,02	452	8.470,02	483	8.470,02	514	8.470,02	542	8.470,02	573	8.470,02	603

Reportado por : BCP

Última fecha reportada por la SBS : 30/09/2021

Operación	JUN 2021 (SBS: MAY2021)		JUL 2021 (SBS: JUN2021)		AGO 2021 (SBS: JUL2021)		SET 2021 (SBS: AGO2021)		OCT 2021 (SBS: SET2021)		NOV 2021 (SBS: SET2021)	
	Monto *	Dias V.	Monto *	Dias V.	Monto *	Dias V.	Monto *	Dias V.	Monto *	Dias V.	Monto *	Dias V.
Calificación (2)			DUD		DUD		DUD		DUD		DUD	
RESUMEN												
- Total Deuda			21,58		49,71		148,64	29	168,96	59	168,96	59
- Total Vencido									168,96		168,96	
- % Vencido									100.00		100.00	
CREDITOS DIRECTOS												
- CRÉDITOS VIGENTES			21,58		49,71		148,64	29				
-- Mype: SobregirosCC			21,58		49,71		148,64	29				
- CRÉDITOS VENCIDOS									168,96	59	168,96	59
-- Mype: SobregirosCC									168,96	59	168,96	59

Última fecha reportada por la SBS : 30/09/2021

Operación	DIC 2020 (SBS: NOV2020)		ENE 2021 (SBS: DIC2020)		FEB 2021 (SBS: ENE2021)		MAR 2021 (SBS: FEB2021)		ABR 2021 (SBS: MAR2021)		MAY 2021 (SBS: ABR2021)	
	Monto *	Dias V.	Monto *	Dias V.	Monto *	Dias V.	Monto *	Dias V.	Monto *	Dias V.	Monto *	Dias V.
Calificación (2)	DUD		DUD		DUD		DUD		DUD		DUD	
RESUMEN												
- Total Deuda	5,73		10,53		1,81		6,18		22,41		4,42	
CREDITOS DIRECTOS												
- CRÉDITOS VIGENTES	5,73		10,53		1,81		6,18		22,41		4,42	
-- Mype: SobregirosCC	5,73		10,53		1,81		6,18		22,41		4,42	

Rectificaciones SBS

Entidad	Periodo SBS	Cuenta	Concepto Rectificación	Dice	Debe Decir
---------	-------------	--------	------------------------	------	------------

Aval/Codeudor

Montos expresados en unidades de soles*

Es Avalista de:

Información reportada por la SBS al 30/09/2021

Tipo Doc	Nro Documento	Nombre/Razón Social	Act	Pre	12m

Montos expresados en unidades de soles*

Quiénes lo Avalan:

Información reportada por la SBS al 30/09/2021

Tipo Doc	Nro Documento	Nombre/Razón Social	Act	Pre	12m

Montos expresados en unidades de soles*

Es Avalista de:

Información Reportada por Entidades de Microfinanzas / Otros Créditos

Tipo Doc	Nro Documento	Nombre/Razón Social	Act	Pre	12m

Montos expresados en unidades de soles*

Quiénes lo Avalan:

Información Reportada por Entidades de Microfinanzas / Otros Créditos

Tipo Doc	Nro Documento	Nombre/Razón Social	Act	Pre	12m

Documentos Protestados como Deudor/Aceptante

Montos expresados en unidades*

Reportado por la Cámara de Comercio de Lima (CCL)

Documentos Protestados sin Regularizar

	# Doc	Monto (S/) *	Max Días Venc.
Total:	3	308.154,24	862

Tipo de Cambio 3.989

Nro. Secuencia	Tip. ** Reg.	Acreedor/Girador	Tipo Doc.	Moneda	Monto *	Monto * (S/)	Boletín	F. Protesto	F. Venc.	Días Venc.
245276	MO	ANYPSA PERU S.A.	CHQ	US\$	40.185,00	160.297,97	06/2019	24/06/2019	/ /	862
245263	MO	ANYPSA PERU S.A.	CHQ	US\$	22.066,00	88.021,27	06/2019	24/06/2019	/ /	862
245275	MO	ANYPSA PERU S.A.	CHQ	US\$	15.000,00	59.835,00	06/2019	24/06/2019	/ /	862

**PR: Protestos, CJ: Cobranza Judicial, MO: Moras, PP: Procesos Penales

Montos expresados en unidades*

Reportado por la Cámara de Comercio de Lima (CCL)

Documentos Protestados Regularizados

	# Doc	Monto (S/) *
Total:	0	0,00

Nro. Secuencia	Tip. ** Reg.	Acreedor/Girador	Tipo Doc.	Moneda	Monto *	Monto * (S/)	Boletín	F. Protesto	F. Venc.	F. Reg

**PR: Protestos, CJ: Cobranza Judicial, MO: Moras, PP: Procesos Penales

Detalle de Vencidos

Documentos Impagos

Montos expresados en unidades*

	# Doc	Monto (S/) *	Max Días Venc.
Total:	10	3.841,97	1,497

Se muestran los 10 primeros documentos ordenados por Fecha de Vencimiento, del más reciente al más antiguo

Tipo de Cambio 3.989

Nombre del Acreedor de la Obligación	Tipo Comprobante/Concepto	Nro Comprobante	Condición Deuda	Moneda	Monto *	Monto * (S/)	F. Venc.
DIRECTV PERU S.R.L.	Factura	19410144	MOROSIDAD	S/.	482,60	482,60	05/09/2019
AMERICA MOVIL PERU S.A.C.	Recibo	18287709	MOROSIDAD	S/.	367,47	367,47	27/04/2018
AMERICA MOVIL PERU S.A.C.	Recibo	18879068	MOROSIDAD	S/.	27,59	27,59	14/04/2018
AMERICA MOVIL PERU S.A.C.	Recibo	18287709	MOROSIDAD	S/.	175,23	175,23	31/03/2018
AMERICA MOVIL PERU S.A.C.	Recibo	19285336	MOROSIDAD	S/.	136,61	136,61	31/03/2018
AMERICA MOVIL PERU S.A.C.	Recibo	18287709	MOROSIDAD	S/.	478,20	478,20	24/02/2018
AMERICA MOVIL PERU S.A.C.	Recibo	19285336	MOROSIDAD	S/.	225,00	225,00	23/01/2018
AMERICA MOVIL PERU S.A.C.	Recibo	17703733	MOROSIDAD	S/.	1.528,30	1.528,30	04/12/2017
AMERICA MOVIL PERU S.A.C.	Recibo	19285336	MOROSIDAD	S/.	8,56	8,56	02/11/2017
AMERICA MOVIL PERU S.A.C.	Recibo	19285336	MOROSIDAD	S/.	412,41	412,41	27/09/2017

Comercio Exterior

Montos expresados en unidades de dólares

Muestra información reportada por la SUNAT desde el 07/02/2011

Resumen por Ejercicio

Ejercicio	Actividad	Número de Operaciones	Importe USD *	N° Países	3 países con mayor número de operaciones

Resumen por Meses

Actividad	Ejercicio	Mes	Número de Operaciones	Importe USD *	N° Países	3 países con mayor número de operaciones

PUBLICACIÓN DIARIO "EL PERUANO"

Reporte Otros Créditos

Institución	JUN 2021		JUL 2021		AGO 2021		SET 2021		OCT 2021		NOV 2021	
	Monto *	Días V.	Monto *	Días V.	Monto *	Días V.	Monto *	Días V.	Monto *	Días V.	Monto *	Días V.
Institución	DIC 2020		ENE 2021		FEB 2021		MAR 2021		ABR 2021		MAY 2021	
	Monto *	Días V.	Monto *	Días V.	Monto *	Días V.	Monto *	Días V.	Monto *	Días V.	Monto *	Días V.

Reporte Otros Créditos por entidades

Sin Información