

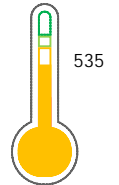
El reporte contiene solo los títulos seleccionados

- Información General
- Consulta Rápida
- Principales Acreedores
- Detalle Variación
- Posición Histórica
- Gráficos
- Rep. Vencidos
- Rep. SBS/Microf.
- SBS/Microf. Entidades
- Rectificaciones SBS
- Avalados/Avalistas
- Hechos de Importancia
- Documentos CCL
- Detalle de Vencidos
- Comercio Exterior
- Otros Créditos
- Otros Créd. Entidades
- Otros Rep. Negativos

RUC 20503243971 - ORGANIC VEGETABLES S.A.C.

Fecha Proceso	Tipo Doc.	N. Doc.	Nota	Deuda Total *	Var.	Actual	Previo	12m
03/10/2022	RUC	20503243971	0.000	1.227.979,24		●	●	●

Score Sentinel



Riesgo Medio

* La persona consultada cuenta con los siguientes créditos e indicadores.

- Línea de Crédito
- Está Avalado
- Buen Contribuyente SAT
- Reactiva Perú
- Reprogramados DU N 0

Sentinel Sabio

Bancarizado: SI

Recomendación de Sentinel Sabio

Evaluación Crediticia



OBSERVAR
Producto Générico

Detalle:

- Presenta estado de riesgo medio

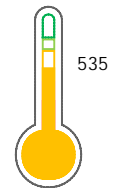
Cuota Estimada Mensual

S/ 56635,



Score Sentinel

Nivel de Riesgo



Riesgo Medio

Recomendación:

En este nivel de riesgo, 26 de 100 empresas podrían caer en incumplimiento en los próximos 12 meses

Información General

Datos Principales

12/09/2022: Última actualización de información reportada por SUNAT

Razón Social:	ORGANIC VEGETABLES S.A.C.		
Nombre Comercial:	-		
Tipo de Contribuyente:	SOCIEDAD ANONIMA CERRADA		
Estado de Contribuyente:	ACTIVO	Condición del Contribuyente:	HABIDO
Inicio de Actividades:	05/05/2002		
Tamaño contribuyente:	PRINCIPAL	Dependencia:	INTENDENCIA LIMA PRICO
Actividad Económica Principal	VTA. MAY. DE MATERIAS PRIMAS AGROPEC.		
Actividad Económica Secundaria 1	CULTIVO DE HORTALIZAS Y LEGUM	Actividad Económica Secundaria 2	-
Fecha Inscripción RRPP:	14/11/2001	Número de Partida Registral:	-
Folio:	-	Asiento:	-

Agente de retención

Direcciones Registradas

Dirección	Fuente
MZA. G LTE. 23 ASOC PRO-VIV LOS CLAVELES LURIN - LIMA - LIMA (ENTRADA AL COLEGIO MIGUEL GRAU)	SUNAT - DOMICILIO FISCAL
JIRON FRANCISCO MENDIZABAL NRO. 497 TARMA - TARMA - JUNIN	SUNAT - DEPOSITO
AVENIDA MANUEL A. ODRIA NRO. S/N ACOBAMBA - TARMA - JUNIN (BARRIO ANTALCOMA)	SUNAT - S.PRODUCTIVA
AVENIDA MANUEL A. ODRIA NRO. 185 ACOBAMBA - TARMA - JUNIN (ALTURA BARRIO ANTALCOMA)	SUNAT - SUCURSAL
MZA. C LTE. 1 OTR. PJ LOS NOGALES N PILCOMAYO - HUANCAYO - JUNIN	SUNAT - DEPOSITO
AVENIDA 02 MZA. G LTE. 17 APV. LOS CLAVELES LURIN - LIMA - LIMA	SUNAT - SUCURSAL

Representantes Legales

Nro Documento	Nombre de Representante	Act	Pre	12m	Fecha desde que ocupa Cargo	Cargo
09525188	TRUJILLO CRUZ EDWIN DENIS				14/03/2018	GERENTE GENERAL

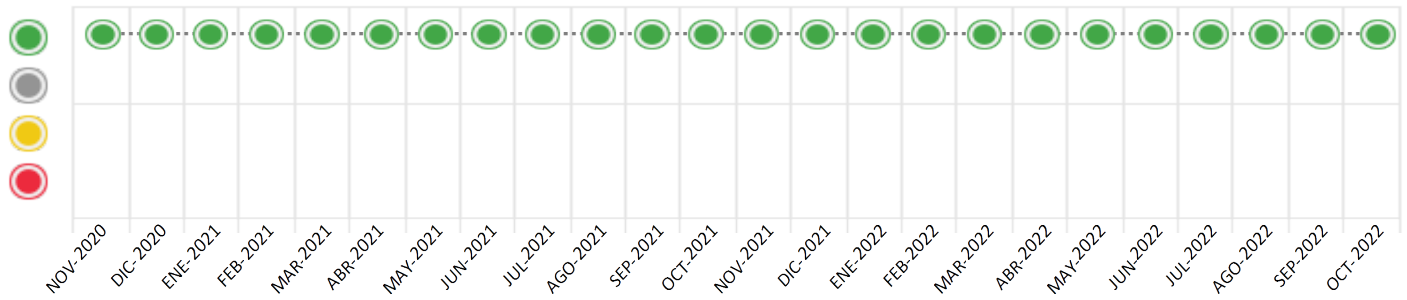
Consulta Rápida

Documento de identidad consultado

Fecha Proceso	Tipo Doc.	N. Doc.	Nombre o Raz. Social	Nota	Deuda Total *	Var.	Actual	Previo	12m
03/10/2022	RUC	20503243971	ORGANIC VEGETABLES S.A.C.	0.000	1.227.979,24				

Montos expresados en unidades de soles*

Semáforos de los últimos 24 meses



Semáforo	Descripción
	No registra información de deudas
	Minimo Riesgo: Sin deudas vencidas
	Mediano Riesgo: Deudas con poco atraso*
	Alto Riesgo: Deudas con atraso significativo*

*Semáforo deuda menor: Deuda vencida menor S/ 100 personas naturales o menor S/ 500 personas jurídicas

Verde: $0 \leq \text{Sem.} < 0.001$
 Amarillo: $0.001 \leq \text{Sem.} < 2$
 Rojo: $2 < \text{Sem.} < 6$

Variación	Descripción
	Variación Negativa: La nueva información reportada ha incrementado tu riesgo crediticio
	Variación Positiva: La nueva información ha mejorado tu posición de riesgo
	Variación Porcentual Positiva: El monto total reportado por la SBS/Microfinanzas o número de instituciones financieras ha aumentado
	Variación Porcentual Negativa: El monto total reportado por la SBS/Microfinanzas o número de instituciones financieras ha disminuido
	Aproximadamente igual o igual

Detalle de la deuda SBS/Microfinanzas

Entidad	Deuda Anterior			Deuda a OCT 2022				Rect. (1)	Disc.
	ABR 2022	JUL 2022	SET 2022	Fecha Inf.	Calif. (2)	Monto *	Días Venc.		
INTERBANK	802.139,15	788.600,46	779.296,47	31/08/2022	NOR	779.296,47			
BCP	355.379,73	280.123,86	229.473,90	31/08/2022	NOR	229.473,90			
SCOTIABANK	153.800,11	133.227,95	119.072,41	31/08/2022	NOR	119.072,41			
BBVA			99.999,95	31/08/2022	NOR	99.999,95			
TOTAL	1.311.318,99	1.201.952,27	1.227.842,73			1.227.842,73			

(1) Ver detalle en el cuadro de Rectificaciones SBS

(2) NOR: Normal, CPP: Con Problemas Potenciales, DEF: Deficiente, DUD: Dudoso, PER: Pérdida, SCAL: Sin Calificación

Detalle de la deuda de Otros Créditos

Entidad	Deuda Anterior			Deuda a OCT 2022				Disc.
	ABR 2022	JUL 2022	SET 2022	Fecha Inf.	Calif. (2)	Monto	Días Venc.	
TOTAL								

(2) NOR: Normal, CPP: Con Problemas Potenciales, DEF: Deficiente, DUD: Dudoso, PER: Pérdida, SCAL: Sin Calificación

Detalle de vencidos

# Doc	Fuente - Acreedor	Monto *	Días Venc.
	Documentos Impagos	136,51	336
1	TELEFONICA MULTIMEDIA S.A.C.	136,51	336

Utilización de Líneas de Crédito

Instituciones	**	Línea Aprobada	Línea No Utilizada	Línea Utilizada	% L. Uti.
BCP	TOT		71.294,01		
SCOTIABANK	PRE		60.927,59		
BBVA	TOT		0,05		
TOTAL			132.221,65		0%

**(PRE): Préstamos, (TOT): Otras Tarjetas de Crédito

Principales Acreedores

Montos expresados en unidades de soles*

Resumen de Deudas

Descripción de la Deuda	Monto *	Días
Deuda total SBS al 31/08/2022	1.227.842,73	
% Calificación normal	100,00	
Peor Calificación (2)	NOR	
Otros Créditos	0,00	****
Deuda vencida		
Documentos Impagos	136,51	336
Total deuda vencida	136,51	

Detalle de deuda SBS/Microfinanzas

Institución SBS	Calif. (2)	Saldo *	% Ven.	Días Venc.	Rect.(1)
INTERBANK	NOR	779.296,47	0,00		
BCP	NOR	229.473,90	0,00		

SCOTIABANK	NOR	119.072,41	0.00
BBVA	NOR	99.999,95	0.00
Deuda Total SBS/MicroFinanzas		1.227.842,73	0

Detalle de Riesgos SBS/Microfinanzas

Concepto	Saldo *
Deuda Directa	1.227.842,73
Deuda Indirecta	0,00
Deuda Castigada	0,00
Deuda Total SBS/MicroFinanzas	1.227.842,73
Línea Tarj.Cred. No utilizada	71.294,06
Total Riesgo SBS/MicroFinanzas	1.299.136,79

Detalle de deuda Otros Créditos

Empresa	Calif. (2)	Saldo *	% Ven.	Días Venc.	Disc.
Deuda Total Otros Créditos		0,00	0		

Detalle de vencidos

# Doc	Fuente - Acreedor	Monto *	Días Venc.
	Documentos Impagos	136,51	336
1	TELEFONICA MULTIMEDIA S.A.C.	136,51	336

Detalle Variación

Montos expresados en unidades de soles*

Resumen de la variación

Descripción de la deuda	22/09/2022	03/10/2022	Variación
Score	0.000	0.000	0.000
Nro. Entidades SBS/Microf.	4	4	0
Riesgo Total SBS/Microf. *	1.227.842,73	1.227.842,73	
Deuda Directa	1.227.842,73	1.227.842,73	0,00
Deuda Indirecta	0,00	0,00	0,00
Deuda Castigada	0,00	0,00	0,00

Variación del Riesgo Total SBS/Microf. *	Antes	03/10/2022	Variación
Último Mes	1.227.842,73	1.227.842,73	0,00
Último Trimestre	1.201.952,27	1.227.842,73	25.890,46
Último Semestre	1.311.318,99	1.227.842,73	-83.476,26
Último Año	1.361.365,61	1.227.842,73	-133.522,88

Calificación SBS/Microf.	22/09/2022	03/10/2022	Variación
% NOR (Normal)	100.00	100.00	
% CPP (Con Problemas Potenciales)	0.00	0.00	0.00
% DEF (Deficiente)	0.00	0.00	0.00

% DUD (Dudoso)	0.00	0.00	0.00
% PER (Pérdida)	0.00	0.00	0.00
Deuda vencida *	22/09/2022	03/10/2022	Variación
Documentos Impagos	131,81	136,51	
Total deuda vencida	131,81	136,51	4,70
Deuda por Otros Créditos *	22/09/2022	03/10/2022	Variación
Total deuda otros créditos	0,00	0,00	0,00

Detalle de la variación

Fuente - Acreedor *	22/09/2022	03/10/2022	Variación
Documentos Impagos			4,70
TELEFONICA MULTIMEDIA S.A.C.	131,81	136,51	4,70

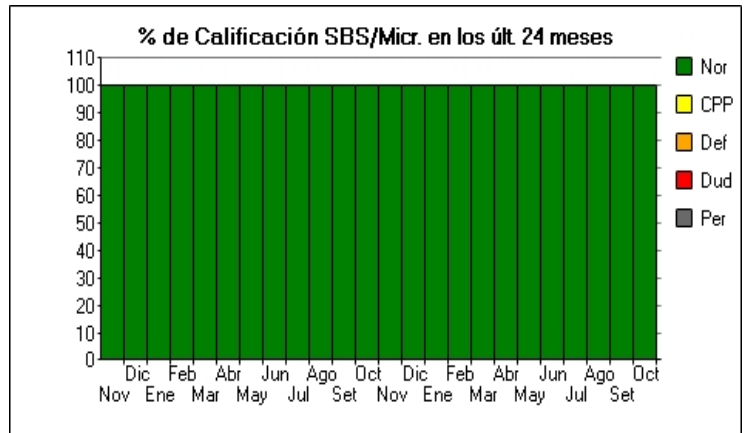
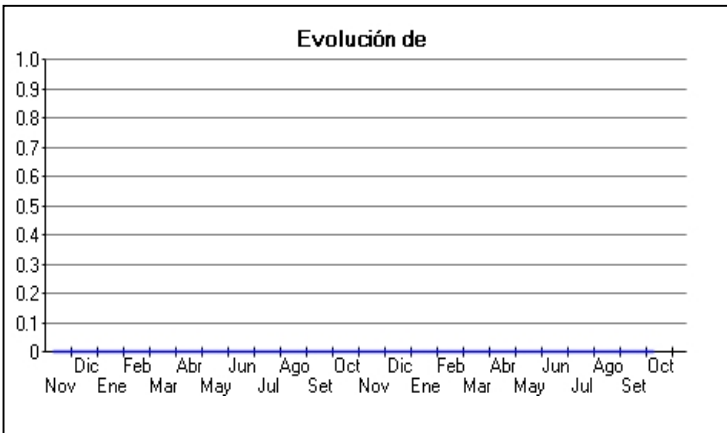
Posición Histórica

Montos expresados en unidades de soles*

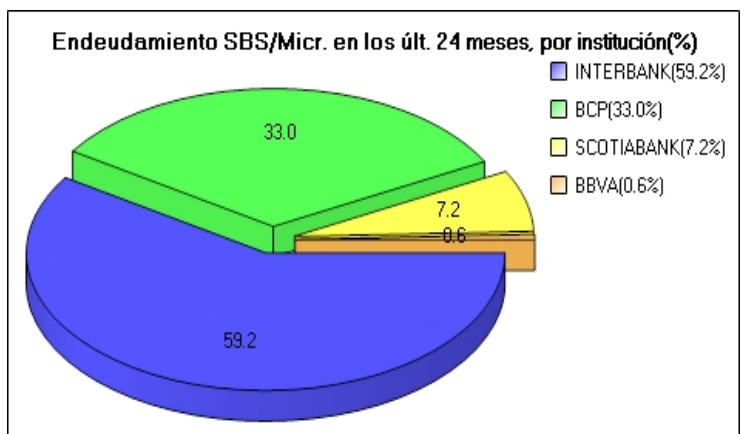
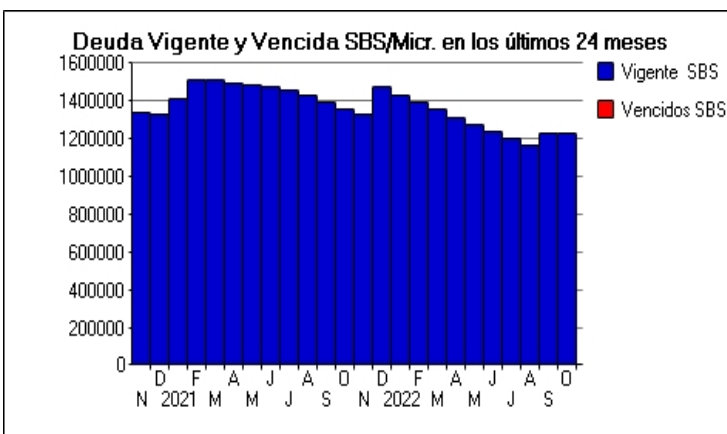
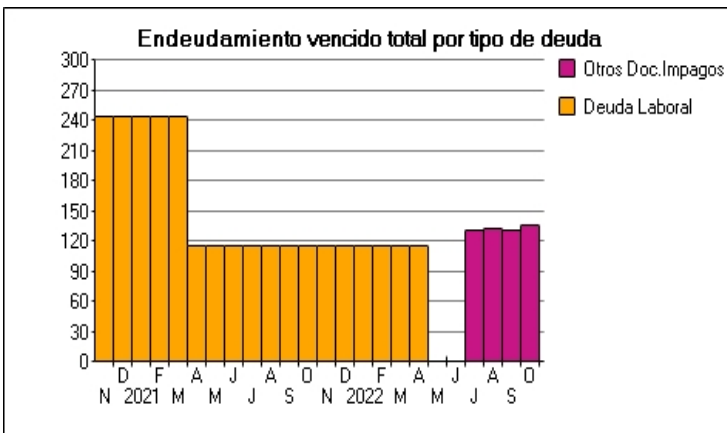
Fecha de Proceso	Sema. Actual	Sem. Riesgo	Var.	Superintendencia de Banca y Seguros (SBS/Microfinan.)					Otros Créditos	Otros Vencidos *				Clas. Cerr./Anu.		Otros Repor. Negati.
				# Enti.	Deuda Total *	% Cali. normal	Peor Califi.(2)	Deuda Vencida *		Protestos	Docs. Impagos	Deuda Tributaria	Deuda Laboral	Cta. Cte.	Tar. Créd.	
03/10/2022	●	0.000	☰	4	1.227.842,73	100.00	NOR	0,00	0,00	0,00	136,51	0,00	0,00	0	0	0
22/09/2022	●	0.000	☰	4	1.227.842,73	100.00	NOR	0,00	0,00	0,00	131,81	0,00	0,00	0	0	0
01/09/2022	●	0.000	☰	3	1.169.233,91	100.00	NOR	0,00	0,00	0,00	131,81	0,00	0,00	0	0	0
22/08/2022	●	0.000	☰	3	1.169.233,91	100.00	NOR	0,00	0,00	0,00	133,42	0,00	0,00	0	0	0
19/08/2022	●	0.000	☰	3	1.201.952,27	100.00	NOR	0,00	0,00	0,00	133,42	0,00	0,00	0	0	0
02/08/2022	●	0.000	☰	3	1.201.952,27	100.00	NOR	0,00	0,00	0,00	133,42	0,00	0,00	0	0	0
22/07/2022	●	0.000	☰	3	1.201.952,27	100.00	NOR	0,00	0,00	0,00	131,16	0,00	0,00	0	0	0
20/07/2022	●	0.000	☰	3	1.238.590,01	100.00	NOR	0,00	0,00	0,00	131,16	0,00	0,00	0	0	0
06/07/2022	●	0.000	☰	3	1.238.590,01	100.00	NOR	0,00	0,00	0,00	131,16	0,00	0,00	0	0	0
23/06/2022	●	0.000	☰	3	1.238.590,01	100.00	NOR	0,00	0,00	0,00	0,00	0,00	0,00	0	0	0
27/05/2022	●	0.000	☰	3	1.275.070,31	100.00	NOR	0,00	0,00	0,00	0,00	0,00	0,00	0	0	0
23/05/2022	●	0.000	☰	3	1.275.070,31	100.00	NOR	0,00	0,00	0,00	0,00	0,00	116,22	0	0	0
25/04/2022	●	0.000	☰	3	1.311.318,99	100.00	NOR	0,00	0,00	0,00	0,00	0,00	116,22	0	0	0
22/03/2022	●	0.000	☰	3	1.358.744,93	100.00	NOR	0,00	0,00	0,00	0,00	0,00	116,22	0	0	0
23/02/2022	●	0.000	☰	3	1.393.264,98	100.00	NOR	0,00	0,00	0,00	0,00	0,00	116,22	0	0	0
24/01/2022	●	0.000	☰	3	1.433.713,08	100.00	NOR	0,00	0,00	0,00	0,00	0,00	116,22	0	0	0
21/12/2022	●	0.000	☰	3	1.474.044,31	100.00	NOR	0,00	0,00	0,00	0,00	0,00	116,22	0	0	0
23/11/2022	●	0.000	☰	3	1.327.640,40	100.00	NOR	0,00	0,00	0,00	0,00	0,00	116,22	0	0	0
22/10/2022	●	0.000	☰	3	1.361.365,61	100.00	NOR	0,00	0,00	0,00	0,00	0,00	116,22	0	0	0
23/09/2022	●	0.000	☰	3	1.395.678,90	100.00	NOR	0,00	0,00	0,00	0,00	0,00	116,22	0	0	0
23/08/2022	●	0.000	☰	3	1.427.452,25	100.00	NOR	0,00	0,00	0,00	0,00	0,00	116,22	0	0	0
24/07/2022	●	0.000	☰	3	1.460.371,62	100.00	NOR	0,00	0,00	0,00	0,00	0,00	116,22	0	0	0
23/06/2022	●	0.000	☰	3	1.472.210,89	100.00	NOR	0,00	0,00	0,00	0,00	0,00	116,22	0	0	0
24/05/2022	●	0.000	☰	3	1.484.053,88	100.00	NOR	0,00	0,00	0,00	0,00	0,00	116,22	0	0	0
23/04/2022	●	0.000	☰	3	1.495.616,02	100.00	NOR	0,00	0,00	0,00	0,00	0,00	116,22	0	0	0
09/04/2022	●	0.000	☰	3	1.509.573,69	100.00	NOR	0,00	0,00	0,00	0,00	0,00	116,22	0	0	0
25/03/2022	●	0.000	☰	3	1.509.573,69	100.00	NOR	0,00	0,00	0,00	0,00	0,00	243,51	0	0	0
26/02/2022	●	0.000	☰	3	1.514.011,30	100.00	NOR	0,00	0,00	0,00	0,00	0,00	243,51	0	0	0
23/01/2022	●	0.000	☰	3	1.416.661,27	100.00	NOR	0,00	0,00	0,00	0,00	0,00	243,51	0	0	0
22/12/2022	●	0.000	☰	3	1.330.533,54	100.00	NOR	0,00	0,00	0,00	0,00	0,00	243,51	0	0	0
25/11/2022	●	0.000	☰	3	1.334.881,98	100.00	NOR	0,00	0,00	0,00	0,00	0,00	243,51	0	0	0

Gráficos

Montos expresados en unidades de soles*



NOR: Normal, CPP: Con Problemas Potenciales, DEF: Deficiente, DUD: Dudoso, PER: Pérdida, SCAL: Sin Calificación



Reporte de Vencidos

Montos expresados en unidades de soles*

Fuente - Acreedor	JUL 2022			AGO 2022			SET 2022			OCT 2022		
	# Docs.	Monto *	Dias V.	# Docs.	Monto *	Dias V.	# Docs.	Monto *	Dias V.	# Docs.	Monto *	Dias V.
Documentos Impagos												
TELEFONICA MULTIMEDIA S.A.C.	1	131,16	272	1	133,42	303	1	131,81	33	1	136,51	33
Total	1	131,16	272	1	133,42	303	1	131,81	33	1	136,51	33
Deuda Laboral												
AFP HABITAT S.A.		0,00			0,00			0,00			0,00	
Total	0			0			0			0		

Montos expresados en unidades de soles*

Fuente - Acreedor	MAR 2022			ABR 2022			MAY 2022			JUN 2022		
	# Docs.	Monto *	Dias V.	# Docs.	Monto *	Dias V.	# Docs.	Monto *	Dias V.	# Docs.	Monto *	Dias V.
Documentos Impagos												
TELEFONICA MULTIMEDIA S.A.C.		0,00			0,00			0,00			0,00	
Total	0			0			0			0		
Deuda Laboral												
AFP HABITAT S.A.	1	116,22	143	1	116,22	146		0,00	0		0,00	
Total	1	116,22	143	1	116,22	146	0			0		

Montos expresados en unidades de soles*

Fuente - Acreedor	NOV 2021			DIC 2021			ENE 2022			FEB 2022		
	# Docs.	Monto *	Dias V.	# Docs.	Monto *	Dias V.	# Docs.	Monto *	Dias V.	# Docs.	Monto *	Dias V.
Documentos Impagos												
TELEFONICA MULTIMEDIA S.A.C.		0,00			0,00			0,00			0,00	
Total	0			0			0			0		
Deuda Laboral												
AFP HABITAT S.A.	1	116,22	131	1	116,22	134	1	116,22	137	1	116,22	140
Total	1	116,22	131	1	116,22	134	1	116,22	137	1	116,22	140

Reporte SBS/Microfinanzas

Montos expresados en unidades de soles*

Última fecha reportada por la SBS : 31/08/2022

ÚLTIMOS 6 MESES		MAY 2022 (SBS: ABR 2022)	JUN 2022 (SBS: MAY 2022)	JUL 2022 (SBS: JUN 2022)	AGO 2022 (SBS: JUL 2022)	SET 2022 (SBS: AGO 2022)	OCT 2022 (SBS: AGO2022)
% Porcentaje de Calificación	NOR (Normal)	100.00	100.00	100.00	100.00	100.00	100.00
	CPP (Con Problemas Pote.)	0.00	0.00	0.00	0.00	0.00	0.00
	DEF (Deficiente)	0.00	0.00	0.00	0.00	0.00	0.00
	DUD (Dudoso)	0.00	0.00	0.00	0.00	0.00	0.00
	PER (Pérdida)	0.00	0.00	0.00	0.00	0.00	0.00

Institución	MAY 2022 (SBS: ABR 2022)		JUN 2022 (SBS: MAY 2022)		JUL 2022 (SBS: JUN 2022)		AGO 2022 (SBS: JUL 2022)		SET 2022 (SBS: AGO 2022)		OCT 2022 (SBS: AGO2022)	
	Monto *	Dias V.	Monto *	Dias V.	Monto *	Dias V.	Monto *	Dias V.	Monto *	Dias V.	Monto *	Dias V.
INTERBANK	797.686,69		793.161,61		788.600,46		783.968,93		779.296,47		779.296,47	
BCP	330.371,75		305.294,17		280.123,86		259.096,20	5	229.473,90		229.473,90	
SCOTIABANK	147.011,87		140.134,23		133.227,95		126.168,78		119.072,41		119.072,41	
BBVA									99.999,95		99.999,95	
TOTAL	1.275.070,31		1.238.590,01		1.201.952,27		1.169.233,91	5	1.227.842,73		1.227.842,73	

Última fecha reportada por la SBS : 31/08/2022

Operación	MAY 2022 (SBS: ABR 2022)		JUN 2022 (SBS: MAY 2022)		JUL 2022 (SBS: JUN 2022)		AGO 2022 (SBS: JUL 2022)		SET 2022 (SBS: AGO 2022)		OCT 2022 (SBS: AGO2022)	
	Monto *	Dias V.	Monto *	Dias V.	Monto *	Dias V.	Monto *	Dias V.	Monto *	Dias V.	Monto *	Dias V.
RESUMEN												
- Total Deuda	1.275.070,31		1.238.590,01		1.201.952,27		1.169.233,91	5	1.227.842,73		1.227.842,73	
- Línea No Utilizada	87.145,55		98.191,83		109.330,12		115.857,65		132.221,65		132.221,65	

- Garantías	1.633.976,00	1.610.764,00	1.587.506,00	1.564.160,00	1.540.763,00	1.540.763,00
- PROGRAMA REACTIVA PERU	1.045.336,86	1.024.339,84	253.295,82	982.305,66	961.267,47	961.267,47
CREDITOS DIRECTOS						
- CRÉDITOS VIGENTES	1.275.070,31	1.238.590,01	1.201.952,27	1.169.233,91	1.227.842,73	1.227.842,73
-- MedE: Cred. Rev. Línea Tarj. Crédito	35.072,39	30.991,83	26.828,04	26.828,04	48.243,88	48.243,88
-- MedE: Préstamos	1.239.997,92	1.207.598,18	1.175.124,23	1.142.405,87	1.179.598,85	1.179.598,85
--- Revolventes	47.649,19	43.124,11	38.562,96	33.931,43	99.258,97	99.258,97
--- NoRevolventes	1.192.348,73	1.164.474,07	1.136.561,27	1.108.474,44	1.080.339,88	1.080.339,88
LINEA NO UTIL. Y CRED. NO DESEMB.						
- LinCredPréstamos	32.988,13	39.865,77	46.772,05	53.831,22	60.927,59	60.927,59
- LinCredTarjetaCrédito	54.157,42	58.326,06	62.558,07	62.026,43	71.294,06	71.294,06
GARANTIAS						
- GARANTIAS RECIBIDAS	1.633.978,23	1.610.765,80	1.587.508,85	1.564.162,70	1.540.766,25	1.540.766,25
-- 1eraGEquipoTransporte	468.478,86	468.478,86	468.478,86	468.478,86	468.478,86	468.478,86
-- Gob. Nacional Reactiva Perú	262.816,43	244.129,08	225.433,28	206.718,66	187.994,67	187.994,67
-- Gob. Nacional Reprog. Reactiva Perú	675.033,75	675.033,75	675.033,75	675.033,75	675.033,75	675.033,75
-- GtiasNoPref(AvalyFianza)	227.649,19	223.124,11	218.562,96	213.931,43	209.258,97	209.258,97

Montos expresados en unidades de soles*

Última fecha reportada por la SBS : 31/08/2022

6 MESES ANTERIORES		NOV 2021 (SBS: OCT 2021)	DIC 2021 (SBS: NOV 2021)	ENE 2022 (SBS: DIC 2021)	FEB 2022 (SBS: ENE 2022)	MAR 2022 (SBS: FEB 2022)	ABR 2022 (SBS: MAR 2022)
% Porcentaje de Calificación	NOR (Normal)	100.00	100.00	100.00	100.00	100.00	100.00
	CPP (Con Problemas Pote.)	0.00	0.00	0.00	0.00	0.00	0.00
	DEF (Deficiente)	0.00	0.00	0.00	0.00	0.00	0.00
	DUD (Dudoso)	0.00	0.00	0.00	0.00	0.00	0.00
	PER (Pérdida)	0.00	0.00	0.00	0.00	0.00	0.00

Institución	NOV 2021 (SBS: OCT 2021)		DIC 2021 (SBS: NOV 2021)		ENE 2022 (SBS: DIC 2021)		FEB 2022 (SBS: ENE 2022)		MAR 2022 (SBS: FEB 2022)		ABR 2022 (SBS: MAR 2022)	
	Monto *	Dias V.	Monto *	Dias V.	Monto *	Dias V.	Monto *	Dias V.	Monto *	Dias V.	Monto *	Dias V.
INTERBANK	823.704,49		819.513,14		815.243,75		810.949,96		806.604,18		802.139,15	
BCP	478.877,40		454.366,11		429.727,03		405.034,29		380.249,25		355.379,73	
SCOTIABANK	25.058,51		200.165,06		188.742,30		177.280,73		171.891,50	6	153.800,11	
BBVA												
TOTAL	1.327.640,40		1.474.044,31		1.433.713,08		1.393.264,98		1.358.744,93	6	1.311.318,99	

Última fecha reportada por la SBS : 31/08/2022

Operación	NOV 2021 (SBS: OCT 2021)		DIC 2021 (SBS: NOV 2021)		ENE 2022 (SBS: DIC 2021)		FEB 2022 (SBS: ENE 2022)		MAR 2022 (SBS: FEB 2022)		ABR 2022 (SBS: MAR 2022)	
	Monto *	Dias V.	Monto *	Dias V.	Monto *	Dias V.	Monto *	Dias V.	Monto *	Dias V.	Monto *	Dias V.
RESUMEN												
- Total Deuda	1.327.640,40		1.474.044,31		1.433.713,08		1.393.264,98		1.358.744,93	6	1.311.318,99	
- Línea No Utilizada	30.833,83		34.531,36		44.742,88		55.039,41		65.428,31		76.272,01	
- Garantías	1.591.823,00		1.749.034,00		1.726.144,00		1.703.223,00		1.680.237,00		1.657.096,00	
CREDITOS DIRECTOS												
- PROGRAMA REACTIVA PERU	1.170.989,08		1.150.092,29		1.129.169,43		1.108.240,63		1.087.296,31		1.066.312,27	
-- Reprog. Emergencia Sanitaria	57.898,77		54.283,80									
- CRÉDITOS VIGENTES	1.327.640,40		1.474.044,31		1.433.713,08		1.393.264,98		1.358.744,93	6	1.311.318,99	
-- MedE: Cred. Rev. Línea Tarj. Crédito	57.898,77		54.283,80		50.595,10		46.831,16		42.990,44		39.071,38	
-- MedE: SobregirosCC	27,05		27,52						6.133,81	6	33,58	
-- MedE: Préstamos	1.244.656,07		1.399.567,93		1.367.932,48		1.336.258,54		1.304.503,16		1.272.214,03	
--- Revolventes	73.666,99		69.475,64		65.206,25		60.912,46		56.566,68		52.101,65	
--- NoRevolventes	1.170.989,08		1.330.092,29		1.302.726,23		1.275.346,08		1.247.936,48		1.220.112,38	
-- MedE: ArrendamientoFinanc	25.058,51		20.165,06		15.185,50		10.175,28		5.117,52			
LINEA NO UTIL. Y CRED. NO DESEMB.												
- LinCredPréstamos					6.443,20		12.894,55		19.359,83		26.199,89	
- LinCredTarjetaCrédito	30.833,83		34.531,36		38.299,68		42.144,86		46.068,48		50.072,12	
GARANTIAS												
- GARANTIAS RECIBIDAS	1.591.826,51		1.749.037,01		1.726.146,28		1.703.225,86		1.680.239,63		1.657.098,81	
-- 1eraGEquipoTransporte	468.478,86		468.478,86		468.478,86		468.478,86		468.478,86		468.478,86	
-- Gob. Nacional Reactiva Perú	374.646,91		356.048,76		337.427,42		318.800,79		300.160,34		281.484,55	
-- Gob. Nacional Reprog. Reactiva Perú	675.033,75		675.033,75		675.033,75		675.033,75		675.033,75		675.033,75	
-- GtiasNoPref(AvalyFianza)	73.666,99		249.475,64		245.206,25		240.912,46		236.566,68		232.101,65	

Reporte SBS/Microfinanzas por entidades

Reportado por : INTERBANK

Última fecha reportada por la SBS : 31/08/2022

Operación	MAY 2022 (SBS: ABR2022)		JUN 2022 (SBS: MAY2022)		JUL 2022 (SBS: JUN2022)		AGO 2022 (SBS: JUL2022)		SET 2022 (SBS: AGO2022)		OCT 2022 (SBS: AGO2022)	
	Monto *	Dias V.	Monto *	Dias V.	Monto *	Dias V.	Monto *	Dias V.	Monto *	Dias V.	Monto *	Dias V.
Calificación (2)	NOR		NOR		NOR		NOR		NOR		NOR	
RESUMEN												
- Total Deuda	797.686,69		793.161,61		788.600,46		783.968,93		779.296,47		779.296,47	
- Garantías	722.682,00		718.157,00		713.595,00		708.964,00		704.291,00		704.291,00	
- PROGRAMA REACTIVA PERU	750.037,50		750.037,50				750.037,50		750.037,50		750.037,50	
CREDITOS DIRECTOS												
- CRÉDITOS VIGENTES	797.686,69		793.161,61		788.600,46		783.968,93		779.296,47		779.296,47	
-- MedE:Préstamos	797.686,69		793.161,61		788.600,46		783.968,93		779.296,47		779.296,47	
--- Revolventes	47.649,19		43.124,11		38.562,96		33.931,43		29.258,97		29.258,97	
--- NoRevolventes	750.037,50		750.037,50		750.037,50		750.037,50		750.037,50		750.037,50	
GARANTIAS												
- GARANTIAS RECIBIDAS	722.682,94		718.157,86		713.596,71		708.965,18		704.292,72		704.292,72	
-- Gob. Nacional Reprog. Reactiva Perú	675.033,75		675.033,75		675.033,75		675.033,75		675.033,75		675.033,75	
-- GtiasNoPref(AvalyFianza)	47.649,19		43.124,11		38.562,96		33.931,43		29.258,97		29.258,97	

Última fecha reportada por la SBS : 31/08/2022

Operación	NOV 2021 (SBS: OCT2021)		DIC 2021 (SBS: NOV2021)		ENE 2022 (SBS: DIC2021)		FEB 2022 (SBS: ENE2022)		MAR 2022 (SBS: FEB2022)		ABR 2022 (SBS: MAR2022)	
	Monto *	Dias V.	Monto *	Dias V.	Monto *	Dias V.	Monto *	Dias V.	Monto *	Dias V.	Monto *	Dias V.
Calificación (2)	NOR		NOR		NOR		NOR		NOR		NOR	
RESUMEN												
- Total Deuda	823.704,49		819.513,14		815.243,75		810.949,96		806.604,18		802.139,15	
- Garantías	748.699,00		744.508,00		740.239,00		735.945,00		731.599,00		727.134,00	
- PROGRAMA REACTIVA PERU	750.037,50		750.037,50		750.037,50		750.037,50		750.037,50		750.037,50	
CREDITOS DIRECTOS												
- CRÉDITOS VIGENTES	823.704,49		819.513,14		815.243,75		810.949,96		806.604,18		802.139,15	
-- MedE:Préstamos	823.704,49		819.513,14		815.243,75		810.949,96		806.604,18		802.139,15	
--- Revolventes	73.666,99		69.475,64		65.206,25		60.912,46		56.566,68		52.101,65	
--- NoRevolventes	750.037,50		750.037,50		750.037,50		750.037,50		750.037,50		750.037,50	
GARANTIAS												
- GARANTIAS RECIBIDAS	748.700,74		744.509,39		740.240,00		735.946,21		731.600,43		727.135,40	
-- Gob. Nacional Reprog. Reactiva Perú	675.033,75		675.033,75		675.033,75		675.033,75		675.033,75		675.033,75	
-- GtiasNoPref(AvalyFianza)	73.666,99		69.475,64		65.206,25		60.912,46		56.566,68		52.101,65	

Reportado por : BCP

Última fecha reportada por la SBS : 31/08/2022

Operación	MAY 2022 (SBS: ABR2022)		JUN 2022 (SBS: MAY2022)		JUL 2022 (SBS: JUN2022)		AGO 2022 (SBS: JUL2022)		SET 2022 (SBS: AGO2022)		OCT 2022 (SBS: AGO2022)	
	Monto *	Dias V.	Monto *	Dias V.	Monto *	Dias V.	Monto *	Dias V.	Monto *	Dias V.	Monto *	Dias V.
Calificación (2)	NOR		NOR		NOR		NOR		NOR		NOR	
RESUMEN												
- Total Deuda	330.371,75		305.294,17		280.123,86		259.096,20	5	229.473,90		229.473,90	
- Línea No Utilizada	54.157,42		58.326,06		62.558,07		62.026,43		71.294,01		71.294,01	
- Garantías	262.816,00		244.129,00		225.433,00		206.718,00		187.994,00		187.994,00	
- PROGRAMA REACTIVA PERU	295.299,36		274.302,34		253.295,82		232.268,16		211.229,97		211.229,97	
CREDITOS DIRECTOS												
- CRÉDITOS VIGENTES	330.371,75		305.294,17		280.123,86		259.096,20	5	229.473,90		229.473,90	
-- MedE:Cred.Rev.LíneaTarj. Crédito	35.072,39		30.991,83		26.828,04		26.828,04	5	18.243,93		18.243,93	
-- MedE:Préstamos	295.299,36		274.302,34		253.295,82		232.268,16		211.229,97		211.229,97	
--- NoRevolventes	295.299,36		274.302,34		253.295,82		232.268,16		211.229,97		211.229,97	
LÍNEA NO UTIL. Y CRED. NO DESEMB.												
- LinCredTarjetaCrédito	54.157,42		58.326,06		62.558,07		62.026,43		71.294,01		71.294,01	

GARANTIAS											
- GARANTIAS RECIBIDAS	262.816,43		244.129,08		225.433,28		206.718,66		187.994,67		187.994,67
-- Gob. Nacional Reactiva Perú	262.816,43		244.129,08		225.433,28		206.718,66		187.994,67		187.994,67

Última fecha reportada por la SBS : 31/08/2022

Operación	NOV 2021 (SBS: OCT2021)		DIC 2021 (SBS: NOV2021)		ENE 2022 (SBS: DIC2021)		FEB 2022 (SBS: ENE2022)		MAR 2022 (SBS: FEB2022)		ABR 2022 (SBS: MAR2022)	
	Monto *	Dias V.	Monto *	Dias V.	Monto *	Dias V.	Monto *	Dias V.	Monto *	Dias V.	Monto *	Dias V.
Calificación (2)	NOR		NOR		NOR		NOR		NOR		NOR	
RESUMEN												
- Total Deuda	478.877,40		454.366,11		429.727,03		405.034,29		380.249,25		355.379,73	
- Línea No Utilizada	30.833,83		34.531,36		38.299,68		42.144,86		46.068,48		50.072,12	
- Garantías	374.646,00		356.048,00		337.427,00		318.800,00		300.160,00		281.484,00	
CREDITOS DIRECTOS												
- PROGRAMA REACTIVA PERU	420.951,58		400.054,79		379.131,93		358.203,13		337.258,81		316.274,77	
-- Reprgr. Emergencia Sanitaria	57.898,77		54.283,80									
- CRÉDITOS VIGENTES	478.877,40		454.366,11		429.727,03		405.034,29		380.249,25		355.379,73	
-- MedE: Cred.Rev.LíneaTarj. Crédito	57.898,77		54.283,80		50.595,10		46.831,16		42.990,44		39.071,38	
-- MedE: SobregirosCC	27,05		27,52								33,58	
-- MedE: Préstamos	420.951,58		400.054,79		379.131,93		358.203,13		337.258,81		316.274,77	
--- NoRevolventes	420.951,58		400.054,79		379.131,93		358.203,13		337.258,81		316.274,77	
LINEA NO UTIL. Y CRED. NO DESEMB.												
- LinCredTarjetaCrédito	30.833,83		34.531,36		38.299,68		42.144,86		46.068,48		50.072,12	
GARANTIAS												
- GARANTIAS RECIBIDAS	374.646,91		356.048,76		337.427,42		318.800,79		300.160,34		281.484,55	
-- Gob. Nacional Reactiva Perú	374.646,91		356.048,76		337.427,42		318.800,79		300.160,34		281.484,55	

Reportado por : SCOTIABANK

Última fecha reportada por la SBS : 31/08/2022

Operación	MAY 2022 (SBS: ABR2022)		JUN 2022 (SBS: MAY2022)		JUL 2022 (SBS: JUN2022)		AGO 2022 (SBS: JUL2022)		SET 2022 (SBS: AGO2022)		OCT 2022 (SBS: AGO2022)	
	Monto *	Dias V.	Monto *	Dias V.	Monto *	Dias V.	Monto *	Dias V.	Monto *	Dias V.	Monto *	Dias V.
Calificación (2)	NOR		NOR		NOR		NOR		NOR		NOR	
RESUMEN												
- Total Deuda	147.011,87		140.134,23		133.227,95		126.168,78		119.072,41		119.072,41	
- Línea No Utilizada	32.988,13		39.865,77		46.772,05		53.831,22		60.927,59		60.927,59	
- Garantías	648.478,00		648.478,00		648.478,00		648.478,00		648.478,00		648.478,00	
CREDITOS DIRECTOS												
- CRÉDITOS VIGENTES	147.011,87		140.134,23		133.227,95		126.168,78		119.072,41		119.072,41	
-- MedE: Préstamos	147.011,87		140.134,23		133.227,95		126.168,78		119.072,41		119.072,41	
--- NoRevolventes	147.011,87		140.134,23		133.227,95		126.168,78		119.072,41		119.072,41	
LINEA NO UTIL. Y CRED. NO DESEMB.												
- LinCredPréstamos	32.988,13		39.865,77		46.772,05		53.831,22		60.927,59		60.927,59	
GARANTIAS												
- GARANTIAS RECIBIDAS	648.478,86		648.478,86		648.478,86		648.478,86		648.478,86		648.478,86	
-- 1eraGEquipoTransporte	468.478,86		468.478,86		468.478,86		468.478,86		468.478,86		468.478,86	
-- GtíasNoPref(AvallyFianza)	180.000,00		180.000,00		180.000,00		180.000,00		180.000,00		180.000,00	

Última fecha reportada por la SBS : 31/08/2022

Operación	NOV 2021 (SBS: OCT2021)		DIC 2021 (SBS: NOV2021)		ENE 2022 (SBS: DIC2021)		FEB 2022 (SBS: ENE2022)		MAR 2022 (SBS: FEB2022)		ABR 2022 (SBS: MAR2022)	
	Monto *	Dias V.	Monto *	Dias V.	Monto *	Dias V.	Monto *	Dias V.	Monto *	Dias V.	Monto *	Dias V.
Calificación (2)	NOR		NOR		NOR		NOR		NOR		NOR	
RESUMEN												
- Total Deuda	25.058,51		200.165,06		188.742,30		177.280,73		171.891,50	6	153.800,11	
- Línea No Utilizada					6.443,20		12.894,55		19.359,83		26.199,89	
- Garantías	468.478,00		648.478,00		648.478,00		648.478,00		648.478,00		648.478,00	
CREDITOS DIRECTOS												
- CRÉDITOS VIGENTES	25.058,51		200.165,06		188.742,30		177.280,73		171.891,50	6	153.800,11	
-- MedE: SobregirosCC									6.133,81	6		
-- MedE: Préstamos			180.000,00		173.556,80		167.105,45		160.640,17		153.800,11	
--- NoRevolventes			180.000,00		173.556,80		167.105,45		160.640,17		153.800,11	
-- MedE: ArrendamientoFinanc	25.058,51		20.165,06		15.185,50		10.175,28		5.117,52			
LINEA NO UTIL. Y CRED. NO DESEMB.												
- LinCredPréstamos					6.443,20		12.894,55		19.359,83		26.199,89	

GARANTIAS							
- GARANTIAS RECIBIDAS	468.478,86	648.478,86	648.478,86	648.478,86	648.478,86	648.478,86	648.478,86
-- 1eraGEquipoTransporte	468.478,86	468.478,86	468.478,86	468.478,86	468.478,86	468.478,86	468.478,86
-- GtiasNoPref(AvalyFianza)		180.000,00	180.000,00	180.000,00	180.000,00	180.000,00	180.000,00

Reportado por : BBVA

Última fecha reportada por la SBS : 31/08/2022

Operación	MAY 2022 (SBS: ABR2022)		JUN 2022 (SBS: MAY2022)		JUL 2022 (SBS: JUN2022)		AGO 2022 (SBS: JUL2022)		SET 2022 (SBS: AGO2022)		OCT 2022 (SBS: AGO2022)	
	Monto *	Dias V.	Monto *	Dias V.	Monto *	Dias V.	Monto *	Dias V.	Monto *	Dias V.	Monto *	Dias V.
Calificación (2)									NOR		NOR	
RESUMEN												
- Total Deuda									99.999,95		99.999,95	
- Línea No Utilizada									0,05		0,05	
CREDITOS DIRECTOS												
- CREDITOS VIGENTES									99.999,95		99.999,95	
-- MedE: Cred. Rev. Línea Tarj. Crédito									29.999,95		29.999,95	
-- MedE: Préstamos									70.000,00		70.000,00	
--- Revolventes									70.000,00		70.000,00	
LINEA NO UTIL. Y CRED. NO DESEMB.												
- LinCredTarjetaCrédito									0,05		0,05	

Última fecha reportada por la SBS : 31/08/2022

Operación	NOV 2021 (SBS: OCT2021)		DIC 2021 (SBS: NOV2021)		ENE 2022 (SBS: DIC2021)		FEB 2022 (SBS: ENE2022)		MAR 2022 (SBS: FEB2022)		ABR 2022 (SBS: MAR2022)	
	Monto *	Dias V.	Monto *	Dias V.	Monto *	Dias V.	Monto *	Dias V.	Monto *	Dias V.	Monto *	Dias V.
Calificación (2)												
RESUMEN												

Rectificaciones SBS

Entidad	Periodo SBS	Cuenta	Concepto Rectificación	Dice	Debe Decir
---------	-------------	--------	------------------------	------	------------

Aval/Codeudor

Montos expresados en unidades de soles*

Es Avalista de:

Información reportada por la SBS al 31/07/2022

Tipo Doc	Nro Documento	Nombre/Razón Social	Act	Pre	12m
----------	---------------	---------------------	-----	-----	-----

Montos expresados en unidades de soles*

Quiénes lo Avalan:

Información reportada por la SBS al 31/07/2022

Tipo Doc	Nro Documento	Nombre/Razón Social	Act	Pre	12m
DNI	09390674	MONTJOY BOHORQUEZ CARLOS RICARDO			
Institución SBS		Calif. (2)			Saldo *
	BANCO INTERNACIONAL DEL PERÚ	NOR			38.562,96
DNI	09525105	TRUJILLO CRUZ EDITH SARA			
Institución SBS		Calif. (2)			Saldo *
	SCOTIABANK PERU S A A	NOR			180.000,00
	BANCO INTERNACIONAL DEL PERÚ	NOR			38.562,96
DNI	09525188	TRUJILLO CRUZ EDWIN DENIS			
Institución SBS		Calif. (2)			Saldo *
	BANCO INTERNACIONAL DEL PERÚ	NOR			38.562,96

Montos expresados en unidades de soles*

Es Avalista de:

Información Reportada por Entidades de Microfinanzas / Otros Créditos

Tipo Doc	Nro Documento	Nombre/Razón Social	Act	Pre	12m
----------	---------------	---------------------	-----	-----	-----

Montos expresados en unidades de soles*

Quiénes lo Avalan:

Información Reportada por Entidades de Microfinanzas / Otros Créditos

Tipo Doc	Nro Documento	Nombre/Razón Social	Act	Pre	12m
----------	---------------	---------------------	-----	-----	-----

Documentos Protestados como Deudor/Aceptante

Montos expresados en unidades*

Reportado por la Cámara de Comercio de Lima (CCL)

Documentos Protestados sin Regularizar

	# Doc	Monto (S/) *	Max Días Venc.
Total:	0	0,00	

Tipo de Cambio 3.981

Nro. Secuencia	Tip. ** Reg.	Acreedor/Girador	Tipo Doc.	Moneda	Monto *	Monto * (S/)	Boletín	F. Protesto	F. Venc	Días Venc.
----------------	--------------	------------------	-----------	--------	---------	--------------	---------	-------------	---------	------------

**PR: Protestos, CJ: Cobranza Judicial, MO: Moras, PP: Procesos Penales

Montos expresados en unidades*

Reportado por la Cámara de Comercio de Lima (CCL)

Documentos Protestados Regularizados

	# Doc	Monto (S/) *
Total:	0	0,00

Nro. Secuencia	Tip. ** Reg.	Acreedor/Girador	Tipo Doc.	Moneda	Monto *	Monto * (S/)	Boletín	F. Protesto	F. Venc.	F. Reg
----------------	--------------	------------------	-----------	--------	---------	--------------	---------	-------------	----------	--------

**PR: Protestos, CJ: Cobranza Judicial, MO: Moras, PP: Procesos Penales

Detalle de Vencidos

Documentos Impagos

Montos expresados en unidades*

	# Doc	Monto (S/) *	Max Días Venc.
Total:	1	136,51	336

Se muestran los 10 primeros documentos ordenados por Fecha de Vencimiento, del más reciente al más antiguo

Tipo de Cambio 3.981

Nombre del Acreedor de la Obligación	Tipo Comprobante/ Concepto	Nro Comprobante	Condición Deuda	Moneda	Monto *	Monto * (S/)	F. Venc.
TELEFONICA MULTIMEDIA S.A.C.	Recibo	262583	MOROSIDAD	US\$	34,29	136,51	01/11/2021

Comercio Exterior

Montos expresados en unidades de dólares

Muestra información reportada por la SUNAT desde el 07/02/2011

Resumen por Ejercicio

Ejercicio	Actividad	Número de Operaciones	Importe USD *	N° Países	3 países con mayor número de operaciones
2022	EXPORTACIÓN	1	931,00	1	ARGENTINA
	IMPORTACIÓN	2	670.821,35	8	AUSTRALIA, NETHERLANDS, UNITED STATES
2021	IMPORTACIÓN	14	1.719.076,26	12	UNITED STATES, CHILE, ITALY
2020	EXPORTACIÓN	1	376,00	1	ARGENTINA
	IMPORTACIÓN	16	1.941.346,83	12	UNITED STATES, AUSTRALIA, FRANCE
2019	IMPORTACIÓN	12	1.234.547,88	12	UNITED STATES, CHILE, FRANCE
2018	IMPORTACIÓN	4	371.765,58	7	UNITED STATES, FRANCE, ITALY

Resumen por Meses

Actividad	Ejercicio	Mes	Número de Operaciones	Importe USD *	N° Países	3 países con mayor número de operaciones
EXPORTACIÓN	2022	MAYO	1	931,00	1	ARGENTINA
	2020	JUNIO	1	376,00	1	ARGENTINA
IMPORTACIÓN	2022	JULIO	1	467.177,51	4	AUSTRALIA,NETHERLANDS,UNITED STATES
		MAYO	1	203.643,84	8	AUSTRALIA,FRANCE,GUATEMALA
	2021	DICIEMBRE	1	134.598,59	4	CHINA,ITALY,NETHERLANDS
		OCTUBRE	1	30.242,14	1	CHILE
		SETIEMBRE	1	99.600,31	2	AUSTRALIA,NEW ZEALAND
		AGOSTO	2	348.686,59	9	UNITED STATES,VIET NAM,SOUTH AFRICA
		JULIO	1	322.452,88	5	AUSTRALIA,CHILE,ITALY
		JUNIO	1	4.025,77	3	ARGENTINA,SPAIN,SOUTH AFRICA
		MAYO	1	386.266,66	1	UNITED STATES
		MARZO	2	245.270,21	9	UNITED STATES,SOUTH AFRICA,AUSTRALIA
		ENERO	4	147.933,11	8	CHILE,CHINA,SPAIN
	2020	DICIEMBRE	1	45.780,00	1	SPAIN
		NOVIEMBR	2	122.371,13	9	AUSTRALIA,CHILE,CHINA
		OCTUBRE	1	102.656,29	1	UNITED STATES
		SETIEMBRE	2	151.406,00	10	AUSTRALIA,CHILE,CHINA
		AGOSTO	2	135.320,77	3	AUSTRALIA,FRANCE,UNITED STATES
		JULIO	1	32.165,87	2	AUSTRALIA,FRANCE
		JUNIO	1	495.351,93	3	FRANCE,UNITED STATES,SOUTH AFRICA
		MAYO	2	514.814,09	9	UNITED STATES,VIET NAM,AUSTRALIA
		MARZO	2	203.860,59	2	UNITED STATES,AUSTRALIA
		FEBRERO	1	96.871,99	8	AUSTRALIA,CHILE,CHINA
	2019	ENERO	1	40.748,18	1	UNITED STATES
		SETIEMBRE	1	29.962,56	2	CHINA,SOUTH AFRICA
		AGOSTO	3	162.631,41	9	UNITED STATES,NETHERLANDS,CHILE
		JULIO	3	537.525,91	5	UNITED STATES,VIET NAM,CHILE
		MAYO	2	281.113,58	4	UNITED STATES,AUSTRALIA,FRANCE
2018	MARZO	2	97.476,36	8	UNITED STATES,SOUTH AFRICA,AUSTRALIA	
	FEBRERO	1	125.838,07	8	CHILE,CHINA,FRANCE	
	DICIEMBRE	1	89.476,01	1	UNITED STATES	
	NOVIEMBR	1	47.377,36	6	CHILE,FRANCE,ITALY	
	ABRIL	1	67.058,43	1	UNITED STATES	
	FEBRERO	1	167.853,78	5	CHINA,FRANCE,ITALY	

PUBLICACIÓN DIARIO "EL PERUANO"

Reporte Otros Créditos

Institución	MAY 2022		JUN 2022		JUL 2022		AGO 2022		SET 2022		OCT 2022	
	Monto *	Dias V.	Monto *	Dias V.	Monto *	Dias V.	Monto *	Dias V.	Monto *	Dias V.	Monto *	Dias V.
Institución												

Institución	NOV 2021		DIC 2021		ENE 2022		FEB 2022		MAR 2022		ABR 2022	
	Monto *	Dias V.	Monto *	Dias V.	Monto *	Dias V.	Monto *	Dias V.	Monto *	Dias V.	Monto *	Dias V.

Reporte Otros Créditos por entidades

Sin Información