



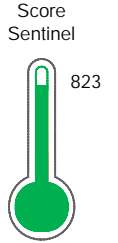
# Reporte de Deudas

El reporte contiene solo los títulos seleccionados

- Información General
- Consulta Rápida
- Principales Acreedores
- Detalle Variación
- Posición Histórica
- Gráficos
- Rep. Vencidos
- Rep. SBS/Microf.
- SBS/Microf. Entidades
- Rectificaciones SBS
- Avalados/Avalistas
- Hechos de Importancia
- Documentos CCL
- Detalle de Vencidos
- Comercio Exterior
- Otros Créditos
- Otros Créd. Entidades
- Otros Rep. Negativos

RUC 20415405597 - GEOMECANICA LATINA S.A.

Fecha Proceso	Tipo Doc.	N. Doc.	Nota	Deuda Total *	Var.	Actual	Previo	12m
21/03/2024	RUC	20415405597	0.000	122.878,95				



Excelente Puntaje

**\* La persona consultada cuenta con los siguientes créditos e indicadores.**

Línea de Crédito

## Sentinel Sabio

Bancarizado: SI

### Recomendación de Sentinel Sabio

Evaluación Crediticia



**APROBAR**  
Producto Genérico

Detalle:

- Cumple con todas las reglas de evaluación

Cuota Estimada Mensual

S/ 5668,



### Score Sentinel

Nivel de Riesgo



Excelente Puntaje

Recomendación:

Estadísticamente, en este nivel de score, 8 de 100 empresas podrían caer en incumplimiento en los próximos 12 meses

## Información General

### Datos Principales

24/01/2024: Última actualización de información reportada por SUNAT

Razón Social:	GEOMECANICA LATINA S.A.		
Nombre Comercial:	GEOMEC		
Tipo de Contribuyente:	SOCIEDAD ANONIMA		
Estado de Contribuyente:	ACTIVO	Condición del Contribuyente:	HABIDO
Inicio de Actividades:	08/09/1998		
Tamaño contribuyente:	PRINCIPAL	Dependencia:	INTENDENCIA LIMA PRICO
Actividad Económica Principal	VTA. MAY. MAQUINARIA, EQUIPO Y MATER.		
Actividad Económica Secundaria 1	ACTIV.DE ARQUITECTURA E INGENI	Actividad Económica Secundaria 2	-
Fecha Inscripción RRPP:	03/09/1998	Número de Partida Registral:	-
Folio:	-	Asiento:	-

Agente de retención
---------------------

### Direcciones Registradas

Dirección	Fuente
AVENIDA MARGINAL NRO 467 URBANIZACION SALAMANCA-ATE ATE - LIMA - LIMA	SUNAT - DOMICILIO FISCAL

### Representantes Legales

Nro Documento	Nombre de Representante	Act	Pre	12m	Fecha desde que ocupa Cargo	Cargo
04032925	DE LA SOTA PEREZ GAITHER GUZMAN	●	●	●	27/02/1999	GERENTE GENERAL

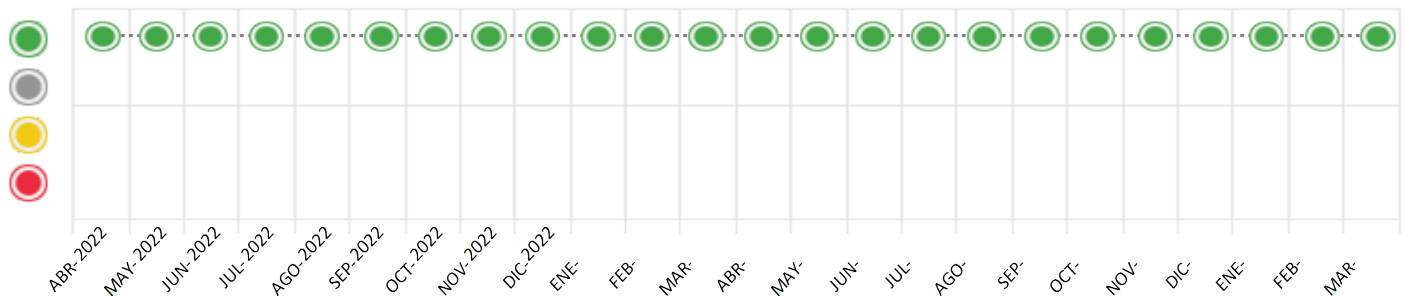
## Consulta Rápida

### Documento de identidad consultado

Fecha Proceso	Tipo Doc.	N. Doc.	Nombre o Raz. Social	Nota	Deuda Total *	Var.	Actual	Previo	12m
21/03/2024	RUC	20415405597	GEOMECANICA LATINA S.A.	0.000	122.878,95	%	●	●	●

Montos expresados en unidades de soles\*






Semáforos de los últimos 24 meses



Semáforo	Descripción
	No registra información de deudas
	Mínimo Riesgo: Sin deudas vencidas
	Mediano Riesgo: Deudas con poco atraso*
	Alto Riesgo: Deudas con atraso significativo*

\*Semáforo deuda menor: Deuda vencida menor S/ 100 personas naturales o menor S/ 500 personas jurídicas

Verde:  $0 < \text{Sem.} < 0.001$   
 Amarillo:  $0.001 < \text{Sem.} < 2$   
 Rojo:  $2 < \text{Sem.} < 6$

Variación	Descripción
	Variación Negativa: La nueva información reportada ha incrementado tu riesgo crediticio
	Variación Positiva: La nueva información ha mejorado tu posición de riesgo
	Variación Porcentual Positiva: El monto total reportado por la SBS/Microfinanzas o número de instituciones financieras ha aumentado
	Variación Porcentual Negativa: El monto total reportado por la SBS/Microfinanzas o número de instituciones financieras ha disminuido
	Aproximadamente igual o igual

## Detalle de la deuda SBS/Microfinanzas

Entidad	Deuda Anterior			Deuda a MAR 2024				Rect. (1)	Disc.
	SET 2023	DIC 2023	FEB 2024	Fecha Inf.	Calif. (2)	Monto *	Días Venc.		
	590.974,44	175.521,63	133.522,60	29/02/2024	NOR	0			
	82.159,95	83.071,60				0			
<b>TOTAL</b>	<b>673.134,39</b>	<b>258.593,23</b>	<b>133.522,60</b>			<b>122.878,95</b>			

(1) Ver detalle en el cuadro de Rectificaciones SBS

(2) NOR: Normal, CPP: Con Problemas Potenciales, DEF: Deficiente, DUD: Dudoso, PER: Pérdida, SCAL: Sin Calificación

## Detalle de la deuda de Otros Créditos

Entidad	Deuda Anterior			Deuda a MAR 2024				Disc.
	SET 2023	DIC 2023	FEB 2024	Fecha Inf.	Calif. (2)	Monto	Días Venc.	
<b>TOTAL</b>								

(2) NOR: Normal, CPP: Con Problemas Potenciales, DEF: Deficiente, DUD: Dudoso, PER: Pérdida, SCAL: Sin Calificación

## Detalle de vencidos

# Doc	Fuente - Acreedor	Monto *	Días Venc.

## Utilización de Líneas de Crédito

Instituciones	**	Línea Aprobada	Línea No Utilizada	Línea Utilizada	% L. Uti.
BBVA	TOT		33.780,00		
<b>TOTAL</b>			<b>33.780,00</b>		<b>0%</b>

\*\*(TOT): Otras Tarjetas de Crédito

## Principales Acreedores

Montos expresados en unidades de soles\*

## Resumen de Deudas

Descripción de la Deuda	Monto *	Días
Deuda total SBS al 29/02/2024	122.878,95	
% Calificación normal	100.00	
Peor Calificación (2)	NOR	
Otros Créditos	0,00	****

## Detalle de deuda SBS/Microfinanzas

Institución SBS	Calif. (2)	Saldo *	% Ven.	Días Venc.	Rect.(1)
BBVA	NOR	122.878,95	0.00		
<b>Deuda Total SBS/MicroFinanzas</b>		<b>122.878,95</b>	<b>0</b>		

## Detalle de Riesgos SBS/Microfinanzas

Concepto	Saldo *
Deuda Directa	122.878,95
Deuda Indirecta	0,00
Deuda Castigada	0,00
Deuda Total SBS/MicroFinanzas	122.878,95
Línea Tarj. Cred. No utilizada	33.780,00
Total Riesgo SBS/MicroFinanzas	156.658,95

## Detalle de deuda Otros Créditos

Empresa	Calif. (2)	Saldo *	% Ven.	Días Venc.	Disc.
Deuda Total Otros Créditos		0,00	0		

## Detalle de vencidos

# Doc	Fuente - Acreedor	Monto *	Días Venc.
-------	-------------------	---------	------------

## Detalle Variación

Montos expresados en unidades de soles\*

## Resumen de la variación

Descripción de la deuda	21/02/2024	21/03/2024	Variación
Score	0.000	0.000	0.000
Nro. Entidades SBS/Microf.	1	1	0
Riesgo Total SBS/Microf. *	133.522,60	122.878,95	
Deuda Directa	133.522,60	122.878,95	-10.643,65
Deuda Indirecta	0,00	0,00	0,00
Deuda Castigada	0,00	0,00	0,00

Variación del Riesgo Total SBS/Microf. *	Antes	21/03/2024	Variación
Último Mes	133.522,60	122.878,95	-10.643,65
Último Trimestre	258.593,23	122.878,95	-135.714,28
Último Semestre	673.134,39	122.878,95	-550.255,44
Último Año	1.172.983,19	122.878,95	-1.050.104,24

Calificación SBS/Microf.	21/02/2024	21/03/2024	Variación
% NOR (Normal)	100.00	100.00	0.00
% CPP (Con Problemas Potenciales)	0.00	0.00	0.00
% DEF (Deficiente)	0.00	0.00	0.00
% DUD (Dudoso)	0.00	0.00	0.00
% PER (Pérdida)	0.00	0.00	0.00

Deuda vencida *	21/02/2024	21/03/2024	Variación
Total deuda vencida	0,00	0,00	0,00
Deuda por Otros Créditos *	21/02/2024	21/03/2024	Variación



Total deuda otros créditos	0,00	0,00	0,00
----------------------------	------	------	------

Detalle de la variación			
Fuente - Acreedor *	21/02/2024	21/03/2024	Variación

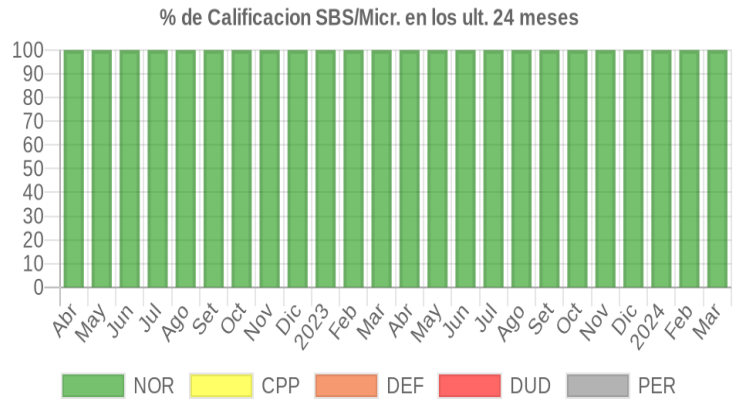
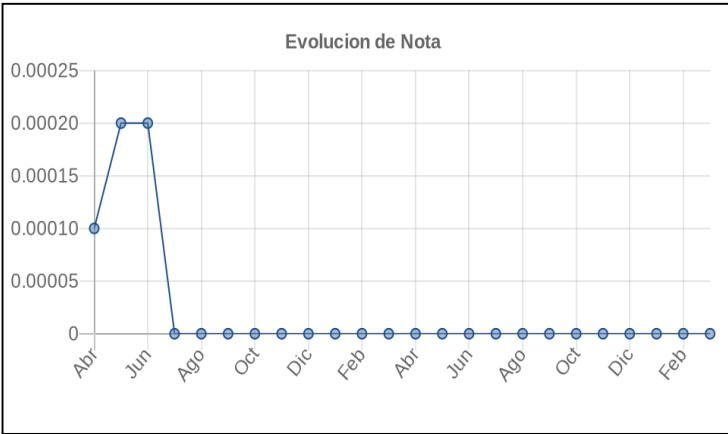
## Posición Histórica

Montos expresados en unidades de soles\*

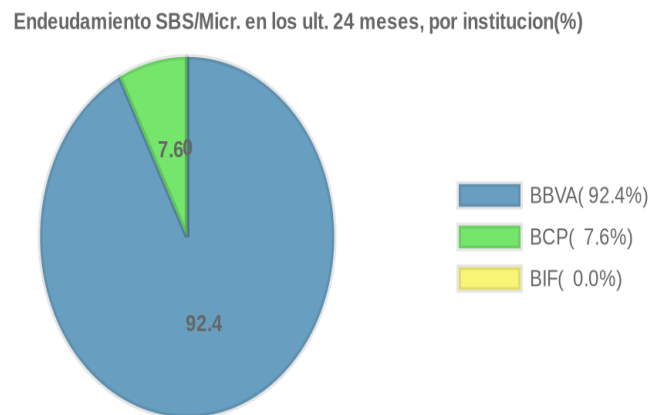
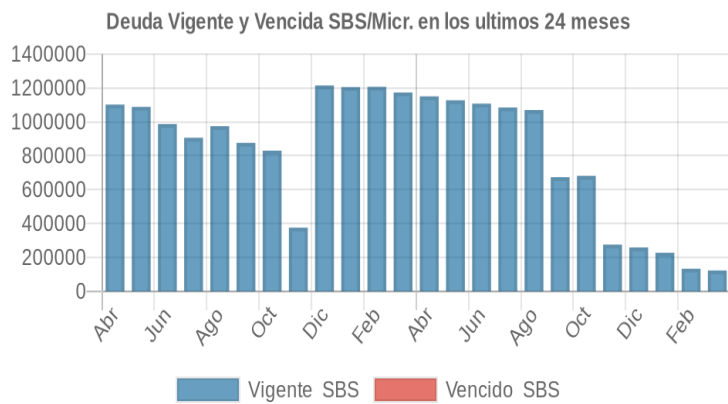
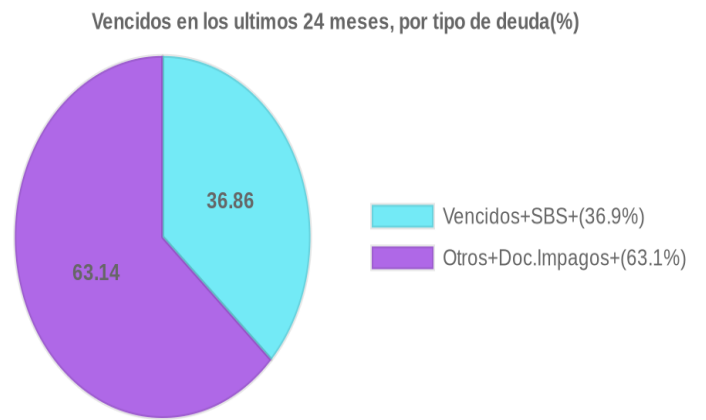
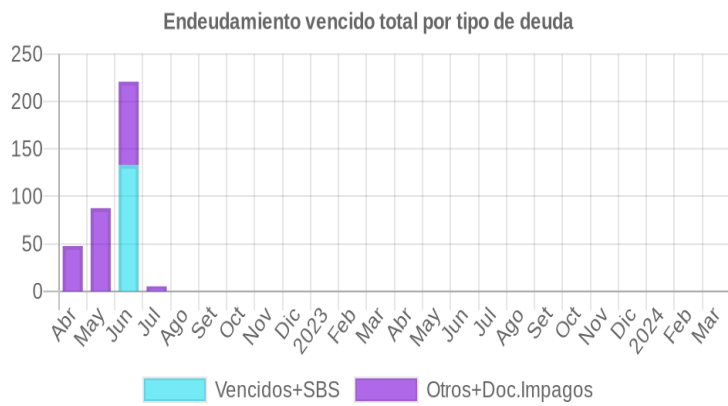
Fecha de Proceso	Sema. Actual	Sem. Riesgo	Var.	Superintendencia de Banca y Seguros (SBS/Microfinan.)				Otros Créditos	Otros Vencidos *				Ctas. Cerr./Anu.		Otros Repor. Negati.		
				# Enti.	Deuda Total *	% Cali. normal	Peor Califi.(2)		Deuda Vencida *	Protestos	Docs. Impagos	Deuda Tributaria	Deuda Laboral	Cta. Cte.		Tar. Créd.	
21/03/2024	●	0.000	📄	1	122.878,95	100.00	NOR	0,00	0,00	0,00	0,00	0,00	0,00	0	0	0	
21/02/2024	●	0.000	📄	1	133.522,60	100.00	NOR	0,00	0,00	0,00	0,00	0,00	0,00	0,00	0	0	0
30/01/2024	●	0.000	📄	2	227.243,68	100.00	NOR	0,00	0,00	0,00	0,00	0,00	0,00	0,00	0	0	0
23/01/2024	●	0.000	📄	2	227.243,68	100.00	NOR	0,00	0,00	0,00	0,00	0,00	0,00	0,00	0	0	0
19/01/2024	●	0.000	📄	2	227.243,68	100.00	NOR	0,00	0,00	0,00	0,00	0,00	0,00	0,00	0	0	0
15/01/2024	●	0.000	📄	2	258.593,23	100.00	NOR	0,00	0,00	0,00	0,00	0,00	0,00	0,00	0	0	0
22/12/2023	●	0.000	📄	2	258.593,23	100.00	NOR	0,00	0,00	0,00	0,00	0,00	0,00	0,00	0	0	0
23/11/2023	●	0.000	📄	2	275.510,13	100.00	NOR	0,00	0,00	0,00	0,00	0,00	0,00	0,00	0	0	0
23/10/2023	●	0.000	📄	2	681.422,26	100.00	NOR	0,00	0,00	0,00	0,00	0,00	0,00	0,00	0	0	0
21/09/2023	●	0.000	📄	2	673.134,39	100.00	NOR	0,00	0,00	0,00	0,00	0,00	0,00	0,00	0	0	0
24/08/2023	●	0.000	📄	2	1.069.542,05	100.00	NOR	0,00	0,00	0,00	0,00	0,00	0,00	0,00	0	0	0
24/07/2023	●	0.000	📄	2	1.084.489,75	100.00	NOR	0,00	0,00	0,00	0,00	0,00	0,00	0,00	0	0	0
22/06/2023	●	0.000	📄	2	1.107.094,43	100.00	NOR	0,00	0,00	0,00	0,00	0,00	0,00	0,00	0	0	0
29/05/2023	●	0.000	📄	2	1.126.941,37	100.00	NOR	0,00	0,00	0,00	0,00	0,00	0,00	0,00	0	0	0
23/05/2023	●	0.000	📄	2	1.126.941,37	100.00	NOR	0,00	0,00	0,00	0,00	0,00	0,00	0,00	0	0	0
22/05/2023	●	0.000	📄	2	1.126.941,37	100.00	NOR	0,00	0,00	0,00	0,00	0,00	0,00	0,00	0	0	0
16/05/2023	●	0.000	📄	2	1.150.262,64	100.00	NOR	0,00	0,00	0,00	0,00	0,00	0,00	0,00	0	0	0
24/04/2023	●	0.000	📄	2	1.150.262,64	100.00	NOR	0,00	0,00	0,00	0,00	0,00	0,00	0,00	0	0	0
22/03/2023	●	0.000	📄	2	1.172.983,19	100.00	NOR	0,00	0,00	0,00	0,00	0,00	0,00	0,00	0	0	0
21/02/2023	●	0.000	📄	2	1.206.452,82	100.00	NOR	0,00	0,00	0,00	0,00	0,00	0,00	0,00	0	0	0
23/01/2023	●	0.000	📄	2	1.204.839,38	100.00	NOR	0,00	0,00	0,00	0,00	0,00	0,00	0,00	0	0	0
22/12/2022	●	0.000	📄	2	1.214.474,39	100.00	NOR	0,00	0,00	0,00	0,00	0,00	0,00	0,00	0	0	0
23/11/2022	●	0.000	📄	2	375.252,29	100.00	NOR	0,00	0,00	0,00	0,00	0,00	0,00	0,00	0	0	0
24/10/2022	●	0.000	📄	2	829.992,94	100.00	NOR	0,00	0,00	0,00	0,00	0,00	0,00	0,00	0	0	0
22/09/2022	●	0.000	📄	2	875.635,33	100.00	NOR	0,00	0,00	0,00	0,00	0,00	0,00	0,00	0	0	0
22/08/2022	●	0.000	📄	2	974.162,56	100.00	NOR	0,00	0,00	0,00	0,00	0,00	0,00	0,00	0	0	0
19/08/2022	●	0.000	📄	1	905.780,18	100.00	NOR	0,00	0,00	0,00	0,00	0,00	0,00	0,00	0	0	0
22/07/2022	●	0.000	📄	1	905.780,18	100.00	NOR	0,00	0,00	0,00	0,00	5,24	0,00	0,00	0	0	0
19/07/2022	●	0.000	📄	2	986.715,46	100.00	NOR	133,23	0,00	0,00	0,00	5,24	0,00	0,00	0	0	0
23/06/2022	●	0.000	📄	2	986.715,46	100.00	NOR	133,23	0,00	0,00	0,00	87,61	0,00	0,00	0	0	0
21/06/2022	●	0.000	📄	2	1.087.900,96	100.00	NOR	0,00	0,00	0,00	0,00	87,61	0,00	0,00	0	0	0
24/05/2022	●	0.000	📄	2	1.087.900,96	100.00	NOR	0,00	0,00	0,00	0,00	87,61	0,00	0,00	0	0	0
23/05/2022	●	0.000	📄	2	1.087.900,96	100.00	NOR	0,00	0,00	0,00	0,00	47,71	0,00	0,00	0	0	0
25/04/2022	●	0.000	📄	1	1.101.372,22	100.00	NOR	0,00	0,00	0,00	0,00	47,71	0,00	0,00	0	0	0
23/04/2022	●	0.000	📄	1	1.202.885,77	100.00	NOR	0,00	0,00	0,00	0,00	47,71	0,00	0,00	0	0	0

## Gráficos

Montos expresados en unidades de soles\*



NOR: Normal, CPP: Con Problemas Potenciales, DEF: Deficiente, DUD: Dudoso, PER: Pérdida, SCAL: Sin Calificación





## Reporte de Vencidos

Montos expresados en unidades de soles\*

Fuente - Acreedor	DIC 2023			ENE 2024			FEB 2024			MAR 2024		
	# Docs.	Monto *	Dias V.	# Docs.	Monto *	Dias V.	# Docs.	Monto *	Dias V.	# Docs.	Monto *	Dias V.

Montos expresados en unidades de soles\*

Fuente - Acreedor	AGO 2023			SET 2023			OCT 2023			NOV 2023		
	# Docs.	Monto *	Dias V.	# Docs.	Monto *	Dias V.	# Docs.	Monto *	Dias V.	# Docs.	Monto *	Dias V.

Montos expresados en unidades de soles\*

Fuente - Acreedor	ABR 2023			MAY 2023			JUN 2023			JUL 2023		
	# Docs.	Monto *	Dias V.	# Docs.	Monto *	Dias V.	# Docs.	Monto *	Dias V.	# Docs.	Monto *	Dias V.

## Reporte SBS/Microfinanzas

Montos expresados en unidades de soles\*

Última fecha reportada por la SBS : 29/02/2024

ULTIMOS 6 MESES		OCT 2023 (SBS: SET 2023)	NOV 2023 (SBS: OCT 2023)	DIC 2023 (SBS: NOV 2023)	ENE 2024 (SBS: DIC 2023)	FEB 2024 (SBS: ENE 2024)	MAR 2024 (SBS: FEB 2024)
NOR (Normal)		100.00	100.00	100.00	100.00	100.00	100.00
% Porcentaje de Calificación		0.00	0.00	0.00	0.00	0.00	0.00
		0.00	0.00	0.00	0.00	0.00	0.00
		0.00	0.00	0.00	0.00	0.00	0.00
		0.00	0.00	0.00	0.00	0.00	0.00

Institución	OCT 2023 (SBS: SET 2023)		NOV 2023 (SBS: OCT 2023)		DIC 2023 (SBS: NOV 2023)		ENE 2024 (SBS: DIC 2023)		FEB 2024 (SBS: ENE 2024)		MAR 2024 (SBS: FEB 2024)	
	Monto *	Dias V.	Monto *	Dias V.	Monto *	Dias V.	Monto *	Dias V.	Monto *	Dias V.	Monto *	Dias V.
BBVA	597.083,24		190.170,52		175.521,63		144.772,44		133.522,60		122.878,95	
BIF												
BCP	84.339,02		85.339,61		83.071,60		82.471,24					
<b>TOTAL</b>	<b>681.422,26</b>		<b>275.510,13</b>		<b>258.593,23</b>		<b>227.243,68</b>		<b>133.522,60</b>		<b>122.878,95</b>	

Última fecha reportada por la SBS : 29/02/2024

Operación	OCT 2023 (SBS: SET 2023)		NOV 2023 (SBS: OCT 2023)		DIC 2023 (SBS: NOV 2023)		ENE 2024 (SBS: DIC 2023)		FEB 2024 (SBS: ENE 2024)		MAR 2024 (SBS: FEB 2024)	
	Monto *	Dias V.	Monto *	Dias V.	Monto *	Dias V.	Monto *	Dias V.	Monto *	Dias V.	Monto *	Dias V.
<b>RESUMEN</b>												
- Total Deuda	681.422,26		275.510,13		258.593,23		227.243,68		133.522,60		122.878,95	
- Línea No Utilizada	32.290,91		33.518,39		33.494,48		28.568,57		33.804,00		33.780,00	
- Garantías	993.773,00		1.005.563,00		978.839,00		971.765,00		996.655,00		990.367,00	
<b>CREDITOS DIRECTOS</b>												
- CRÉDITOS VIGENTES	173.187,95		164.453,50		150.488,08		144.772,44		133.522,60		122.878,95	
-- MedE: Cred.Rev.LíneaTarj. Crédito	1.478,27		312,76		237,81		5.095,72					
-- MedE: Préstamos	171.709,68		164.140,74		150.250,27		139.676,72		133.522,60		122.878,95	
--- NoRevolventes	171.709,68		164.140,74		150.250,27		139.676,72		133.522,60		122.878,95	
<b>CREDITOS INDIRECTOS</b>												
- CartasFianzaOtorgadas	508.234,31		111.056,63		108.105,15		82.471,24					
<b>LINEA NO UTIL. Y CRED. NO DESEMB.</b>												
- LinCredTarjetaCrédito	32.290,91		33.518,39		33.494,48		28.568,57		33.804,00		33.780,00	
<b>GARANTIAS</b>												
- GARANTIAS RECIBIDAS	993.773,28		1.005.563,37		978.839,17		971.765,12		996.655,30		990.367,26	
-- 1eraHipotecasInmuebles	993.773,28		1.005.563,37		978.839,17		971.765,12		996.655,30		990.367,26	

Montos expresados en unidades de soles\*

Última fecha reportada por la SBS : 29/02/2024

6 MESES ANTERIORES	ABR 2023 (SBS: MAR 2023)	MAY 2023 (SBS: ABR 2023)	JUN 2023 (SBS: MAY 2023)	JUL 2023 (SBS: JUN 2023)	AGO 2023 (SBS: JUL 2023)	SET 2023 (SBS: AGO 2023)
NOR (Normal)	100.00	100.00	100.00	100.00	100.00	100.00





% Porcentaje de CPP (Con Problemas Pote.)	0.00	0.00	0.00	0.00	0.00	0.00	0.00
de DEF (Deficiente)	0.00	0.00	0.00	0.00	0.00	0.00	0.00
Calificación DUD (Dudoso)	0.00	0.00	0.00	0.00	0.00	0.00	0.00
PER (Pérdida)	0.00	0.00	0.00	0.00	0.00	0.00	0.00

Institución	ABR 2023 (SBS: MAR 2023)		MAY 2023 (SBS: ABR 2023)		JUN 2023 (SBS: MAY 2023)		JUL 2023 (SBS: JUN 2023)		AGO 2023 (SBS: JUL 2023)		SET 2023 (SBS: AGO 2023)	
	Monto *	Dias V.	Monto *	Dias V.	Monto *	Dias V.	Monto *	Dias V.	Monto *	Dias V.	Monto *	Dias V.
BBVA	1.066.612,92		1.044.336,72		1.025.290,25		1.003.819,58		989.316,59		590.974,44	
BIF												
BCP	83.649,72		82.604,65		81.804,18		80.670,17		80.225,46		82.159,95	
TOTAL	1.150.262,64		1.126.941,37		1.107.094,43		1.084.489,75		1.069.542,05		673.134,39	

Última fecha reportada por la SBS : 29/02/2024

Operación	ABR 2023 (SBS: MAR 2023)		MAY 2023 (SBS: ABR 2023)		JUN 2023 (SBS: MAY 2023)		JUL 2023 (SBS: JUN 2023)		AGO 2023 (SBS: JUL 2023)		SET 2023 (SBS: AGO 2023)	
	Monto *	Dias V.	Monto *	Dias V.	Monto *	Dias V.	Monto *	Dias V.	Monto *	Dias V.	Monto *	Dias V.
RESUMEN												
- Total Deuda	1.150.262,64		1.126.941,37		1.107.094,43		1.084.489,75		1.069.542,05		673.134,39	
- Línea No Utilizada	33.762,00		33.715,00		33.679,00		31.948,62		31.987,88		32.133,42	
- Garantías	985.651,00		973.337,00		963.905,00		950.542,00		945.302,00		968.097,00	
CREDITOS DIRECTOS												
- CRÉDITOS VIGENTES	225.751,30		213.980,28		202.980,33		192.908,90		182.876,21		178.031,36	
-- MedE: Cred.Rev.LíneaTarj. Crédito							1.652,75		1.596,07		1.536,81	
-- MedE: Préstamos	225.751,30		213.980,28		202.980,33		191.256,15		181.280,14		176.494,55	
--- NoRevolventes	225.751,30		213.980,28		202.980,33		191.256,15		181.280,14		176.494,55	
CREDITOS INDIRECTOS												
- CartasFianzaOtorgadas	924.511,34		912.961,09		904.114,10		891.580,85		886.665,84		495.103,03	
LINEA NO UTIL. Y CRED. NO DESEMB.												
- LinCredTarjetaCrédito	33.762,00		33.715,00		33.679,00		31.948,62		31.987,88		32.133,42	
GARANTIAS												
- GARANTIAS RECIBIDAS	985.651,22		973.337,13		963.905,06		950.542,97		945.302,93		968.097,09	
-- 1eraHipotecasInmuebles	985.651,22		973.337,13		963.905,06		950.542,97		945.302,93		968.097,09	

## Reporte SBS/Microfinanzas por entidades

Reportado por : BBVA

Última fecha reportada por la SBS : 29/02/2024

Operación	OCT 2023 (SBS: SET2023)		NOV 2023 (SBS: OCT2023)		DIC 2023 (SBS: NOV2023)		ENE 2024 (SBS: DIC2023)		FEB 2024 (SBS: ENE2024)		MAR 2024 (SBS: FEB2024)	
	Monto *	Dias V.	Monto *	Dias V.	Monto *	Dias V.	Monto *	Dias V.	Monto *	Dias V.	Monto *	Dias V.
Calificación (2)	NOR		NOR		NOR		NOR		NOR		NOR	
RESUMEN												
- Total Deuda	597.083,24		190.170,52		175.521,63		144.772,44		133.522,60		122.878,95	
- Línea No Utilizada	32.290,91		33.518,39		33.494,48		28.568,57		33.804,00		33.780,00	
- Garantías	993.773,00		1.005.563,00		978.839,00		971.765,00		996.655,00		990.367,00	
CREDITOS DIRECTOS												
- CRÉDITOS VIGENTES	173.187,95		164.453,50		150.488,08		144.772,44		133.522,60		122.878,95	
-- MedE: Cred.Rev.LíneaTarj. Crédito	1.478,27		312,76		237,81		5.095,72					
-- MedE: Préstamos	171.709,68		164.140,74		150.250,27		139.676,72		133.522,60		122.878,95	
--- NoRevolventes	171.709,68		164.140,74		150.250,27		139.676,72		133.522,60		122.878,95	
CREDITOS INDIRECTOS												
- CartasFianzaOtorgadas	423.895,29		25.717,02		25.033,55							
LINEA NO UTIL. Y CRED. NO DESEMB.												
- LinCredTarjetaCrédito	32.290,91		33.518,39		33.494,48		28.568,57		33.804,00		33.780,00	
GARANTIAS												
- GARANTIAS RECIBIDAS	993.773,28		1.005.563,37		978.839,17		971.765,12		996.655,30		990.367,26	
-- 1eraHipotecasInmuebles	993.773,28		1.005.563,37		978.839,17		971.765,12		996.655,30		990.367,26	



Última fecha reportada por la SBS : 29/02/2024

Operación	ABR 2023 (SBS: MAR2023)		MAY 2023 (SBS: ABR2023)		JUN 2023 (SBS: MAY2023)		JUL 2023 (SBS: JUN2023)		AGO 2023 (SBS: JUL2023)		SET 2023 (SBS: AGO2023)	
	Monto *	Dias V.	Monto *	Dias V.	Monto *	Dias V.	Monto *	Dias V.	Monto *	Dias V.	Monto *	Dias V.
Calificación (2)	NOR		NOR		NOR		NOR		NOR		NOR	
RESUMEN												
- Total Deuda	1.066.612,92		1.044.336,72		1.025.290,25		1.003.819,58		989.316,59		590.974,44	
- Línea No Utilizada	33.762,00		33.715,00		33.679,00		31.948,62		31.987,88		32.133,42	
- Garantías	985.651,00		973.337,00		963.905,00		950.542,00		945.302,00		968.097,00	
CREDITOS DIRECTOS												
- CRÉDITOS VIGENTES	225.751,30		213.980,28		202.980,33		192.908,90		182.876,21		178.031,36	
-- MedE:Cred.Rev.LíneaTarj.Crédito							1.652,75		1.596,07		1.536,81	
-- MedE:Préstamos	225.751,30		213.980,28		202.980,33		191.256,15		181.280,14		176.494,55	
--- NoRevolventes	225.751,30		213.980,28		202.980,33		191.256,15		181.280,14		176.494,55	
CREDITOS INDIRECTOS												
- CartasFianzaOtorgadas	840.861,62		830.356,44		822.309,92		810.910,68		806.440,38		412.943,08	
LINEA NO UTIL. Y CRED. NO DESEMB.												
- LinCredTarjetaCrédito	33.762,00		33.715,00		33.679,00		31.948,62		31.987,88		32.133,42	
GARANTIAS												
- GARANTIAS RECIBIDAS	985.651,22		973.337,13		963.905,06		950.542,97		945.302,93		968.097,09	
-- 1eraHipotecasInmuebles	985.651,22		973.337,13		963.905,06		950.542,97		945.302,93		968.097,09	

Reportado por : BIF

Última fecha reportada por la SBS : 29/02/2024

Operación	OCT 2023 (SBS: SET2023)		NOV 2023 (SBS: OCT2023)		DIC 2023 (SBS: NOV2023)		ENE 2024 (SBS: DIC2023)		FEB 2024 (SBS: ENE2024)		MAR 2024 (SBS: FEB2024)	
	Monto *	Dias V.	Monto *	Dias V.	Monto *	Dias V.	Monto *	Dias V.	Monto *	Dias V.	Monto *	Dias V.
Calificación (2)												
RESUMEN												

Última fecha reportada por la SBS : 29/02/2024

Operación	ABR 2023 (SBS: MAR2023)		MAY 2023 (SBS: ABR2023)		JUN 2023 (SBS: MAY2023)		JUL 2023 (SBS: JUN2023)		AGO 2023 (SBS: JUL2023)		SET 2023 (SBS: AGO2023)	
	Monto *	Dias V.	Monto *	Dias V.	Monto *	Dias V.	Monto *	Dias V.	Monto *	Dias V.	Monto *	Dias V.
Calificación (2)												
RESUMEN												

Reportado por : BCP

Última fecha reportada por la SBS : 29/02/2024

Operación	OCT 2023 (SBS: SET2023)		NOV 2023 (SBS: OCT2023)		DIC 2023 (SBS: NOV2023)		ENE 2024 (SBS: DIC2023)		FEB 2024 (SBS: ENE2024)		MAR 2024 (SBS: FEB2024)	
	Monto *	Dias V.	Monto *	Dias V.	Monto *	Dias V.	Monto *	Dias V.	Monto *	Dias V.	Monto *	Dias V.
Calificación (2)	NOR		NOR		NOR		NOR					
RESUMEN												
- Total Deuda	84.339,02		85.339,61		83.071,60		82.471,24					
CREDITOS INDIRECTOS												
- CartasFianzaOtorgadas	84.339,02		85.339,61		83.071,60		82.471,24					

Última fecha reportada por la SBS : 29/02/2024

Operación	ABR 2023 (SBS: MAR2023)		MAY 2023 (SBS: ABR2023)		JUN 2023 (SBS: MAY2023)		JUL 2023 (SBS: JUN2023)		AGO 2023 (SBS: JUL2023)		SET 2023 (SBS: AGO2023)	
	Monto *	Dias V.	Monto *	Dias V.	Monto *	Dias V.	Monto *	Dias V.	Monto *	Dias V.	Monto *	Dias V.
Calificación (2)	NOR		NOR		NOR		NOR		NOR		NOR	
RESUMEN												
- Total Deuda	83.649,72		82.604,65		81.804,18		80.670,17		80.225,46		82.159,95	
CREDITOS INDIRECTOS												
- CartasFianzaOtorgadas	83.649,72		82.604,65		81.804,18		80.670,17		80.225,46		82.159,95	

Rectificaciones SBS



Entidad	Periodo SBS	Cuenta	Concepto Rectificación	Dice	Debe Decir
---------	-------------	--------	------------------------	------	------------

## Aval/Codeudor

Montos expresados en unidades de soles\*

Es Avalista de:				Información reportada por la SBS al 31/01/2024	
Tipo Doc	Nro Documento	Nombre/Razón Social	Act	Pre	12m

Montos expresados en unidades de soles\*

Quiénes lo Avalan:				Información reportada por la SBS al 31/01/2024	
Tipo Doc	Nro Documento	Nombre/Razón Social	Act	Pre	12m

Montos expresados en unidades de soles\*

Es Avalista de:				Información Reportada por Entidades de Microfinanzas / Otros Créditos	
Tipo Doc	Nro Documento	Nombre/Razón Social	Act	Pre	12m

Montos expresados en unidades de soles\*

Quiénes lo Avalan:				Información Reportada por Entidades de Microfinanzas / Otros Créditos	
Tipo Doc	Nro Documento	Nombre/Razón Social	Act	Pre	12m

## Documentos Protestados como Deudor/Aceptante

Montos expresados en unidades\*

Reportado por la Cámara de Comercio de Lima (CCL)

Documentos Protestados sin Regularizar			
	# Doc	Monto (S/) *	Max Días Venc.
Total:	0	0,00	

Tipo de Cambio 3.780

Nro. Secuencia	Tip. ** Reg.	Acreedor/Girador	Tipo Doc.	Moneda	Monto *	Monto * (S/)	Boletín	F. Protesto	F. Venc	Días Venc.
----------------	--------------	------------------	-----------	--------	---------	--------------	---------	-------------	---------	------------

\*\*PR: Protestos, CJ: Cobranza Judicial, MO: Moras, PP: Procesos Penales

Montos expresados en unidades\*

Reportado por la Cámara de Comercio de Lima (CCL)

Documentos Protestados Regularizados		
	# Doc	Monto (S/) *
Total:	0	0,00

Nro. Secuencia	Tip. ** Reg.	Acreedor/Girador	Tipo Doc.	Moneda	Monto *	Monto * (S/)	Boletín	F. Protesto	F. Venc.	F. Reg
----------------	--------------	------------------	-----------	--------	---------	--------------	---------	-------------	----------	--------

\*\*PR: Protestos, CJ: Cobranza Judicial, MO: Moras, PP: Procesos Penales

## Detalle de Vencidos

## Comercio Exterior

Montos expresados en unidades de dólares

Muestra información reportada por la SUNAT desde el 07/02/2011

## Resumen por Ejercicio

Ejercicio	Actividad	Número de Operaciones	Importe USD *	N° Países	3 países con mayor número de operaciones
2024	IMPORTACIÓN	8	79.675,09	3	ITALY, UNITED STATES, UNITED KINGDOM
2023	IMPORTACIÓN	30	300.860,81	4	UNITED STATES, ITALY, JAPAN
2022	IMPORTACIÓN	39	544.707,48	7	UNITED STATES, ITALY, JAPAN
2021	IMPORTACIÓN	34	1.362.045,70	6	UNITED STATES, ITALY, CANADA
2020	IMPORTACIÓN	30	415.151,72	8	UNITED STATES, ITALY, CANADA

## Resumen por Meses

Actividad	Ejercicio	Mes	Número de Operaciones	Importe USD *	N° Países	3 países con mayor número de operaciones
IMPORTACIÓN	2024	MARZO	1	8.416,24	1	ITALY
		FEBRERO	4	58.298,76	3	ITALY, UNITED STATES, UNITED KINGDOM
		ENERO	3	12.960,10	2	UNITED STATES, ITALY
	2023	DICIEMBRE	4	89.995,88	3	ITALY, UNITED STATES, UNITED KINGDOM
		NOVIEMBRE	4	24.871,83	2	ITALY, UNITED STATES
		OCTUBRE	5	20.988,07	2	UNITED STATES, ITALY
		SEPTIEMBRE	4	42.927,70	2	UNITED STATES, JAPAN
		JULIO	1	2.156,32	1	UNITED STATES
		JUNIO	1	21.361,33	1	UNITED STATES
		MAYO	3	10.992,59	2	ITALY, UNITED STATES
		ABRIL	1	6.640,89	1	ITALY
		MARZO	2	10.845,06	2	JAPAN, UNITED STATES
		FEBRERO	3	26.641,86	2	ITALY, UNITED STATES
	2022	ENERO	2	43.439,28	2	ITALY, UNITED STATES
		DICIEMBRE	4	83.239,00	2	UNITED STATES, ITALY
		NOVIEMBRE	5	111.930,74	3	UNITED STATES, ITALY, CANADA
		OCTUBRE	3	72.819,31	3	UNITED STATES, CHINA, ITALY
		SEPTIEMBRE	5	114.454,06	4	UNITED STATES, ITALY, JAPAN
		AGOSTO	3	22.918,10	2	UNITED STATES, ITALY
		JULIO	5	40.100,79	4	UNITED STATES, INDIA, ITALY
		JUNIO	2	5.589,38	2	ITALY, UNITED STATES
		MAYO	4	53.178,96	2	UNITED STATES, MALAYSIA
		ABRIL	4	18.098,52	3	UNITED STATES, ITALY, JAPAN
		MARZO	2	8.517,20	1	JAPAN
		ENERO	2	13.861,40	2	ITALY, UNITED STATES
	2021	DICIEMBRE	3	34.952,82	2	ITALY, UNITED STATES
		NOVIEMBRE	3	30.305,17	2	ITALY, UNITED STATES
		OCTUBRE	2	34.039,36	2	ITALY, UNITED STATES
		SEPTIEMBRE	1	30.986,44	1	ITALY
		AGOSTO	4	54.356,18	3	UNITED STATES, ITALY, JAPAN
		JULIO	2	27.297,64	2	ITALY, UNITED STATES
		JUNIO	8	759.668,33	3	UNITED STATES, CANADA, ITALY
MAYO		1	13.485,50	2	CHINA, ITALY	
2020	ABRIL	2	283.459,07	3	CANADA, ITALY, UNITED STATES	
	MARZO	5	29.260,89	4	UNITED STATES, ITALY, JAPAN	
	FEBRERO	3	64.234,31	3	UNITED STATES, CHINA, ITALY	
	DICIEMBRE	2	6.666,31	2	ITALY, JAPAN	
	NOVIEMBRE	3	46.266,38	1	UNITED STATES	
	OCTUBRE	7	112.554,37	3	UNITED STATES, ITALY, CANADA	
	SEPTIEMBRE	2	16.377,75	2	CANADA, UNITED STATES	
	AGOSTO	2	92.387,02	3	ITALY, CHINA, INDIA	
	JULIO	1	3.256,89	1	UNITED STATES	
	MAYO	1	4.376,77	2	ITALY, MEXICO	
	ABRIL	2	45.821,35	2	CHILE, UNITED STATES	
	FEBRERO	4	42.778,27	3	UNITED STATES, ITALY, CHINA	
	ENERO	6	44.666,62	3	UNITED STATES, CANADA, ITALY	

## PUBLICACIÓN DIARIO "EL PERUANO"

## Reporte Otros Créditos

Institución	OCT 2023		NOV 2023		DIC 2023		ENE 2024		FEB 2024		MAR 2024	
	Monto *	Dias V.	Monto *	Dias V.	Monto *	Dias V.	Monto *	Dias V.	Monto *	Dias V.	Monto *	Dias V.

Institución	ABR 2023		MAY 2023		JUN 2023		JUL 2023		AGO 2023		SET 2023	
	Monto *	Dias V.	Monto *	Dias V.	Monto *	Dias V.	Monto *	Dias V.	Monto *	Dias V.	Monto *	Dias V.

## Reporte Otros Créditos por entidades

Sin Información