



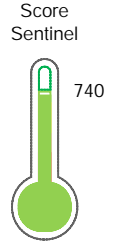
# Reporte de Deudas

El reporte contiene solo los títulos seleccionados

- Información General
- Consulta Rápida
- Principales Acreedores
- Detalle Variación
- Posición Histórica
- Gráficos
- Rep. Vencidos
- Rep. SBS/Microf.
- SBS/Microf. Entidades
- Rectificaciones SBS
- Avalados/Avalistas
- Hechos de Importancia
- Documentos CCL
- Detalle de Vencidos
- Comercio Exterior
- Otros Créditos
- Otros Créd. Entidades
- Otros Rep. Negativos

RUC 20557230522 - MAVA CORP S.A.C.

Fecha Proceso	Tipo Doc.	N. Doc.	Nota	Deuda Total *	Var.	Actual	Previo	12m
24/04/2023	RUC	20557230522	0.001	765.140,11				



Buen Puntaje

**\* La persona consultada cuenta con los siguientes créditos e indicadores.**

- Está Avalado
- BuenPagadorSedapal \*\*
- Reprogramados DU N 026-

\*\* Estas a 1 de ser Oro

## Sentinel Sabio

Bancarizado: SI

### Recomendación de Sentinel Sabio

Evaluación Crediticia



**APROBAR**  
Producto Générico

Detalle:

- Cumple con todas las reglas de evaluación

Cuota Estimada Mensual

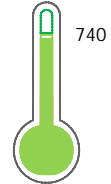
S/ 35278,



### Score Sentinel

Nivel de Riesgo

Buen Puntaje



Recomendación:

Estadísticamente, en este nivel de score, 10 de 100 empresas podrían caer en incumplimiento en los próximos 12

## Información General

### Datos Principales

25/01/2023: Última actualización de información reportada por SUNAT

Razón Social:	MAVA CORP S.A.C.		
Nombre Comercial:	-		
Tipo de Contribuyente:	SOCIEDAD ANONIMA CERRADA		
Estado de Contribuyente:	ACTIVO	Condición del Contribuyente:	HABIDO
Inicio de Actividades:	03/04/2014		
Tamaño contribuyente:	MEDIANO	Dependencia:	INTENDENCIA LIMA MEPECO
Actividad Económica Principal	RESTAURANTES, BARES Y CANTINAS.		
Actividad Económica Secundaria 1	-	Actividad Económica Secundaria 2	-
Fecha Inscripción RRPP:	10/04/2014	Número de Partida Registral:	-
Folio:	-	Asiento:	-

Agente de retención

### Direcciones Registradas

Dirección	Fuente
AVENIDA DOS DE MAYO NRO 1297 URBANIZACION ORRANTIA SAN ISIDRO - LIMA - LIMA (ALTURA DE LA CUADRA 12 DE LA AV JAVIER P)	SUNAT - DOMICILIO FISCAL

### Representantes Legales

Nro Documento	Nombre de Representante	Act	Pre	12m	Fecha desde que ocupa Cargo	Cargo
08164737	OLIVA CUNEO CARLOS OTTO				02/04/2014	GERENTE GENERAL

### Empresas Relacionadas a:

#### OLIVA CUNEO CARLOS OTTO

Ruc	Razón Social	Semáforos			Fecha desde que ocupa Cargo	Cargo	Estado
		Act	Pre	12m			
20336721106	PAULANGIE S.R.LTDA.				01/12/1996	SUB-GERENTE	BAJA DE OFICIO
20422831267	CONCESIONES Y SERVICIOS SAOLI SOCIEDAD COMERCIAL DE RESPONS				01/03/1999	GERENTE GENERAL	SUSPENSION TEMPORAL
20524078342	CONSTRUCTORA E INMOBILIARIA OLIVA & TAMAYO S.A.C.				16/11/2009	GERENTE GENERAL	SUSPENSION TEMPORAL
20548528276	CORPORACION M5 S.A.C.				06/06/2012	GERENTE GENERAL	BAJA DE OFICIO
20602792057	GRUPO INMOBILIARIO MONTERRICO S.A.C.				18/12/2017	GERENTE GENERAL	ACTIVO
20604856567	MIDAS EL GOLF S.A.C				16/05/2019	GERENTE GENERAL	ACTIVO
20605202986	MIDAS LOS CASTILLOS S.A.C.				23/05/2019	GERENTE GENERAL	ACTIVO

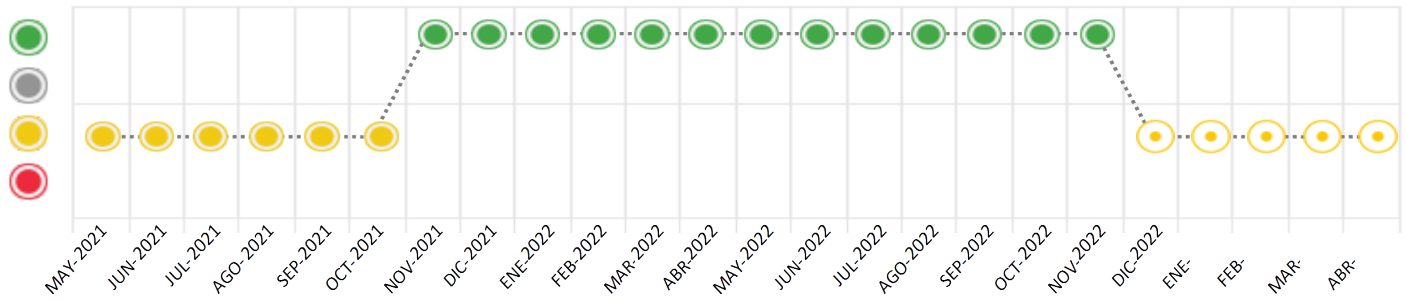
## Consulta Rápida

### Documento de identidad consultado

Fecha Proceso	Tipo Doc.	N. Doc.	Nombre o Raz. Social	Nota	Deuda Total *	Var.	Actual	Previo	12m
24/04/2023	RUC	20557230522	MAVA CORP S.A.C.	0.001	765.140,11				

Montos expresados en unidades de soles\*

Semáforos de los últimos 24 meses



Semáforo	Descripción
	No registra información de deudas
	Mínimo Riesgo: Sin deudas vencidas
	Mediano Riesgo: Deudas con poco atraso*
	Alto Riesgo: Deudas con atraso significativo*

\*Semáforo deuda menor: Deuda vencida menor S/ 100 personas naturales o menor S/ 500 personas jurídicas

Verde: 0 <= Sem. < 0.001  
 Amarillo: 0.001 <= Sem. <= 2  
 Rojo: 2 < Sem. <= 6

Variación	Descripción
	Variación Negativa: La nueva información reportada ha incrementado tu riesgo crediticio
	Variación Positiva: La nueva información ha mejorado tu posición de riesgo
	Variación Porcentual Positiva: El monto total reportado por la SBS/Microfinanzas o número de instituciones financieras ha aumentado
	Variación Porcentual Negativa: El monto total reportado por la SBS/Microfinanzas o número de instituciones financieras ha disminuido
	Aproximadamente igual o igual

## Detalle de la deuda SBS/Microfinanzas

Entidad	Deuda Anterior			Deuda a ABR 2023				Rect. (1)	Disc.
	OCT 2022	ENE 2023	MAR 2023	Fecha Inf.	Calif. (2)	Monto *	Días Venc.		
	1.038.877,77	902.457,55	811.027,31	31/03/2023	NOR	0			
	29,65					0			
TOTAL	1.038.907,42	902.457,55	811.027,31			764.811,06			

(1) Ver detalle en el cuadro de Rectificaciones SBS

(2) NOR: Normal, CPP: Con Problemas Potenciales, DEF: Deficiente, DUD: Dudoso, PER: Pérdida, SCAL: Sin Calificación

## Detalle de la deuda de Otros Créditos

Entidad	Deuda Anterior			Deuda a ABR 2023				Disc.
	OCT 2022	ENE 2023	MAR 2023	Fecha Inf.	Calif. (2)	Monto	Días Venc.	
TOTAL								

(2) NOR: Normal, CPP: Con Problemas Potenciales, DEF: Deficiente, DUD: Dudoso, PER: Pérdida, SCAL: Sin Calificación

## Detalle de vencidos

# Doc	Fuente - Acreedor	Monto *	Días Venc.
	Documentos Impagos	329,05	486
1	CLARO SERVICIOS	329,05	486

## Utilización de Líneas de Crédito

Instituciones	**	Línea Aprobada	Línea No Utilizada	Línea Utilizada	% L. Uti.
TOTAL					0%

\*\*Tipo de Crédito

## Principales Acreedores

Montos expresados en unidades de soles\*

## Resumen de Deudas

Descripción de la Deuda	Monto *	Días
Deuda total SBS al 31/03/2023	764.811,06	
% Calificación normal	100.00	
Peor Calificación (2)	NOR	
Otros Créditos	0,00	****
Deuda vencida		
Documentos Impagos	329,05	486
Total deuda vencida	329,05	

## Detalle de deuda SBS/Microfinanzas

Institución SBS	Calif. (2)	Saldo *	% Ven.	Días Venc.	Rect.(1)
BBVA	NOR	764.811,06	0.00		
Deuda Total SBS/MicroFinanzas		764.811,06	0		

## Detalle de Riesgos SBS/Microfinanzas

Concepto	Saldo *
Deuda Directa	764.811,06
Deuda Indirecta	0,00
Deuda Castigada	0,00
Deuda Total SBS/MicroFinanzas	764.811,06
Línea Tarj. Cred. No utilizada	0,00
Total Riesgo SBS/MicroFinanzas	764.811,06

## Detalle de deuda Otros Créditos

Empresa	Calif. (2)	Saldo *	% Ven.	Días Venc.	Disc.
Deuda Total Otros Créditos		0,00	0		

## Detalle de vencidos

# Doc	Fuente - Acreedor	Monto *	Días Venc.
	Documentos Impagos	329,05	486
1	CLARO SERVICIOS	329,05	486

## Detalle Variación

Montos expresados en unidades de soles\*

## Resumen de la variación

Descripción de la deuda	14/04/2023	24/04/2023	Variación
Score	0.001	0.001	0.000
Nro. Entidades SBS/Microf.	1	1	0
Riesgo Total SBS/Microf. *	811.027,31	764.811,06	
Deuda Directa	811.027,31	764.811,06	-46.216,25
Deuda Indirecta	0,00	0,00	0,00
Deuda Castigada	0,00	0,00	0,00

Variación del Riesgo Total SBS/Microf. *	Antes	24/04/2023	Variación
Último Mes	811.027,31	764.811,06	-46.216,25
Último Trimestre	902.457,55	764.811,06	-137.646,49
Último Semestre	1.038.907,42	764.811,06	-274.096,36
Último Año	1.251.281,45	764.811,06	-486.470,39

Calificación SBS/Microf.	14/04/2023	24/04/2023	Variación
% NOR (Normal)	100.00	100.00	0.00
% CPP (Con Problemas Potenciales)	0.00	0.00	0.00
% DEF (Deficiente)	0.00	0.00	0.00
% DUD (Dudoso)	0.00	0.00	0.00
% PER (Pérdida)	0.00	0.00	0.00

Deuda vencida *	14/04/2023	24/04/2023	Variación
-----------------	------------	------------	-----------



Total deuda vencida	0,00	0,00	0,00
Deuda por Otros Créditos *	14/04/2023	24/04/2023	Variación
Total deuda otros créditos	0,00	0,00	0,00

Detalle de la variación			
Fuente - Acreedor *	14/04/2023	24/04/2023	Variación

## Posición Histórica

Montos expresados en unidades de soles\*

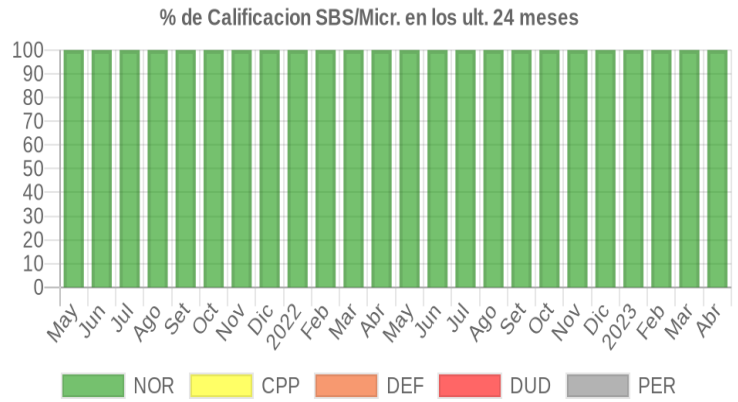
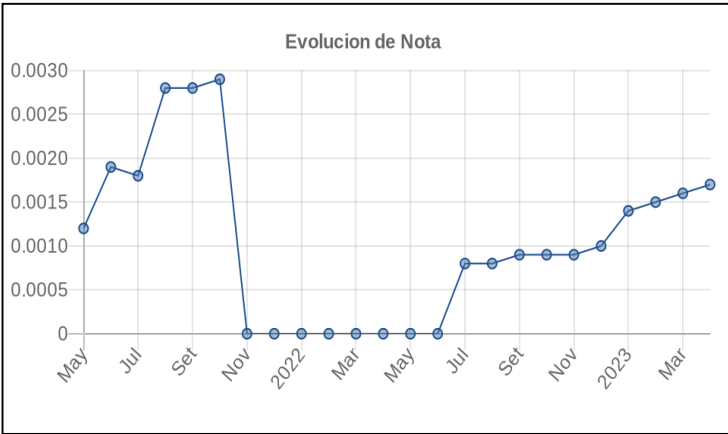
Fecha de Proceso	Sema. Actual	Sem. Riesgo	Var.	Superintendencia de Banca y Seguros (SBS/Microfinan.)				Otros Créditos	Otros Vencidos *				Ctas. Cerr./Anu.		Otros Repor. Negati.	
				# Enti.	Deuda Total *	% Cali. normal	Peor Califi. (2)		Deuda Vencida *	Protestos	Docs. Impagos	Deuda Tributaria	Deuda Laboral	Cta. Cte.		Tar. Créd.
24/04/2023	🟡	0.001	📄	1	764.811,06	100,00	NOR	0,00	0,00	0,00	329,05	0,00	0,00	0	0	0
14/04/2023	🟡	0.001	📄	1	811.027,31	100,00	NOR	0,00	0,00	0,00	329,05	0,00	0,00	0	0	0
22/03/2023	🟡	0.001	📄	1	811.027,31	100,00	NOR	0,00	0,00	0,00	329,05	0,00	0,00	0	0	0
20/03/2023	🟡	0.001	📄	1	856.806,73	100,00	NOR	0,00	0,00	0,00	329,05	0,00	0,00	0	0	0
24/02/2023	🟡	0.001	📄	1	856.806,73	100,00	NOR	0,00	0,00	0,00	329,05	0,00	0,00	0	0	0
21/02/2023	🟡	0.001	📄	1	856.806,73	100,00	NOR	0,00	0,00	0,00	329,05	0,00	0,00	0	0	0
23/01/2023	🟡	0.001	📄	1	902.457,55	100,00	NOR	0,00	0,00	0,00	329,05	0,00	0,00	0	0	0
20/01/2023	🟡	0.001	📄	1	948.242,24	100,00	NOR	0,00	0,00	0,00	329,05	0,00	0,00	0	0	0
22/12/2022	🟡	0.001	⚠️	1	948.242,24	100,00	NOR	0,00	0,00	0,00	329,05	0,00	0,00	0	0	0
19/12/2022	🟢	0.000	📄	1	993.559,38	100,00	NOR	0,00	0,00	0,00	329,05	0,00	0,00	0	0	0
23/11/2022	🟢	0.000	📄	1	993.559,38	100,00	NOR	0,00	0,00	0,00	329,05	0,00	0,00	0	0	0
18/11/2022	🟢	0.000	📄	2	1.038.907,42	100,00	NOR	0,00	0,00	0,00	329,05	0,00	0,00	0	0	0
26/10/2022	🟢	0.000	📄	2	1.038.907,42	100,00	NOR	0,00	0,00	0,00	329,05	0,00	0,00	0	0	0
24/10/2022	🟢	0.000	📄	2	1.038.907,42	100,00	NOR	0,00	0,00	0,00	329,05	0,00	0,00	0	0	0
19/10/2022	🟢	0.000	📄	1	1.084.015,01	100,00	NOR	0,00	0,00	0,00	329,05	0,00	0,00	0	0	0
27/09/2022	🟢	0.000	📄	1	1.084.015,01	100,00	NOR	0,00	0,00	0,00	329,05	0,00	0,00	0	0	0
22/09/2022	🟢	0.000	📄	1	1.084.015,01	100,00	NOR	0,00	0,00	0,00	329,05	0,00	0,00	0	0	0
12/09/2022	🟢	0.000	📄	1	1.129.019,10	100,00	NOR	0,00	0,00	0,00	329,05	0,00	0,00	0	0	0
22/08/2022	🟢	0.000	📄	1	1.129.019,10	100,00	NOR	0,00	0,00	0,00	329,05	0,00	0,00	0	0	0
19/08/2022	🟢	0.000	📄	1	1.174.100,46	100,00	NOR	0,00	0,00	0,00	329,05	0,00	0,00	0	0	0
22/07/2022	🟢	0.000	📄	1	1.174.100,46	100,00	NOR	0,00	0,00	0,00	329,05	0,00	0,00	0	0	0
19/07/2022	🟢	0.000	📄	1	1.199.771,92	100,00	NOR	0,00	0,00	0,00	329,05	0,00	0,00	0	0	0
23/06/2022	🟢	0.000	📄	1	1.199.771,92	100,00	NOR	0,00	0,00	0,00	329,05	0,00	0,00	0	0	0
23/05/2022	🟢	0.000	📄	1	1.225.527,36	100,00	NOR	0,00	0,00	0,00	329,05	0,00	0,00	0	0	0
25/04/2022	🟢	0.000	📄	1	1.251.281,45	100,00	NOR	0,00	0,00	0,00	329,05	0,00	0,00	0	0	0
22/03/2022	🟢	0.000	📄	1	1.277.040,77	100,00	NOR	0,00	0,00	0,00	329,05	0,00	0,00	0	0	0
23/02/2022	🟢	0.000	📄	1	1.302.185,55	100,00	NOR	0,00	0,00	0,00	329,05	0,00	0,00	0	0	0
24/01/2022	🟢	0.000	📄	1	1.327.548,68	100,00	NOR	0,00	0,00	0,00	329,05	0,00	0,00	0	0	0
21/12/2021	🟢	0.000	📄	1	1.352.704,70	100,00	NOR	0,00	0,00	0,00	329,05	0,00	0,00	0	0	0
23/11/2021	🟢	0.000	📄	1	1.377.762,67	100,00	NOR	0,00	0,00	0,00	329,05	0,00	0,00	0	0	0
22/11/2021	🟢	0.000	📄	1	1.402.957,31	100,00	NOR	0,00	0,00	0,00	329,05	0,00	0,00	0	0	0
15/11/2021	🟡	0.002	📄	1	1.402.957,31	100,00	NOR	0,00	0,00	0,00	329,05	1.400,00	0,00	0	0	0
08/11/2021	🟡	0.002	📄	1	1.402.957,31	100,00	NOR	0,00	0,00	0,00	329,05	1.398,00	0,00	0	0	0
02/11/2021	🟡	0.002	📄	1	1.402.957,31	100,00	NOR	0,00	0,00	0,00	329,05	1.395,00	0,00	0	0	0
25/10/2021	🟡	0.002	📄	1	1.402.957,31	100,00	NOR	0,00	0,00	0,00	329,05	1.392,00	0,00	0	0	0
22/10/2021	🟡	0.002	📄	1	1.402.957,31	100,00	NOR	0,00	0,00	0,00	329,05	1.389,00	0,00	0	0	0
18/10/2021	🟡	0.002	📄	1	1.427.699,34	100,00	NOR	0,00	0,00	0,00	329,05	1.389,00	0,00	0	0	0
11/10/2021	🟡	0.002	📄	1	1.427.699,34	100,00	NOR	0,00	0,00	0,00	329,05	1.387,00	0,00	0	0	0
04/10/2021	🟡	0.002	📄	1	1.427.699,34	100,00	NOR	0,00	0,00	0,00	329,05	1.384,00	0,00	0	0	0
27/09/2021	🟡	0.002	📄	1	1.427.699,34	100,00	NOR	0,00	0,00	0,00	329,05	1.381,00	0,00	0	0	0
23/09/2021	🟡	0.002	📄	1	1.427.699,34	100,00	NOR	0,00	0,00	0,00	329,05	1.378,00	0,00	0	0	0
20/09/2021	🟡	0.002	📄	1	1.452.466,52	100,00	NOR	0,00	0,00	0,00	329,05	1.378,00	0,00	0	0	0
13/09/2021	🟡	0.002	📄	1	1.452.466,52	100,00	NOR	0,00	0,00	0,00	329,05	1.375,00	0,00	0	0	0
06/09/2021	🟡	0.002	📄	1	1.452.466,52	100,00	NOR	0,00	0,00	0,00	329,05	1.373,00	0,00	0	0	0
31/08/2021	🟡	0.002	📄	1	1.452.466,52	100,00	NOR	0,00	0,00	0,00	329,05	1.369,00	0,00	0	0	0
24/08/2021	🟡	0.002	📄	1	1.452.466,52	100,00	NOR	0,00	0,00	0,00	329,05	1.367,00	0,00	0	0	0
23/08/2021	🟡	0.002	📄	1	1.452.466,52	100,00	NOR	0,00	0,00	0,00	329,05	1.364,00	0,00	0	0	0
16/08/2021	🟡	0.002	📄	1	1.477.517,35	100,00	NOR	0,00	0,00	0,00	329,05	1.364,00	0,00	0	0	0
09/08/2021	🟡	0.002	📄	1	1.477.517,35	100,00	NOR	0,00	0,00	0,00	329,05	1.361,00	0,00	0	0	0
02/08/2021	🟡	0.002	📄	1	1.477.517,35	100,00	NOR	0,00	0,00	0,00	329,05	1.359,00	0,00	0	0	0
26/07/2021	🟡	0.001	📄	1	1.477.517,35	100,00	NOR	0,00	0,00	0,00	329,05	1.355,00	0,00	0	0	0



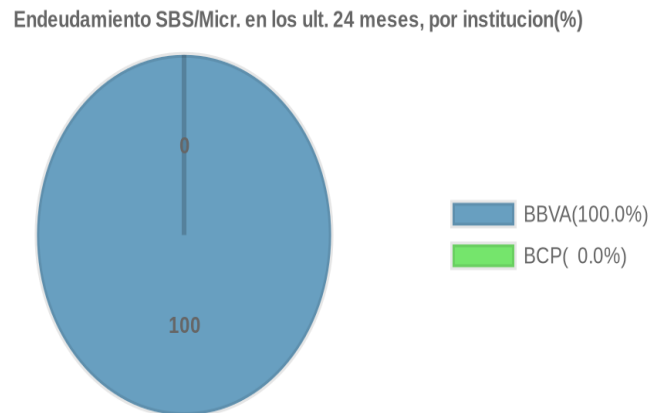
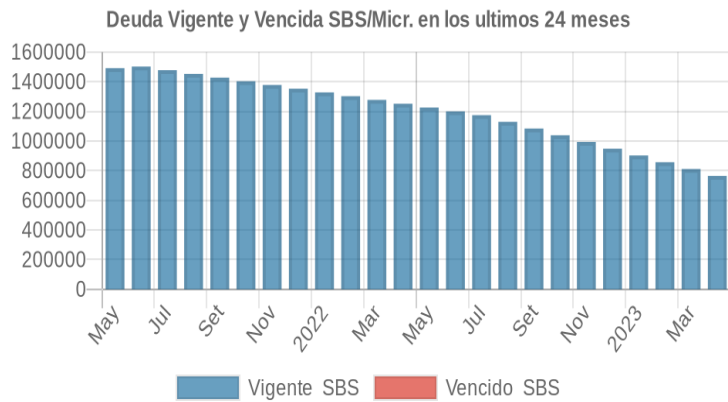
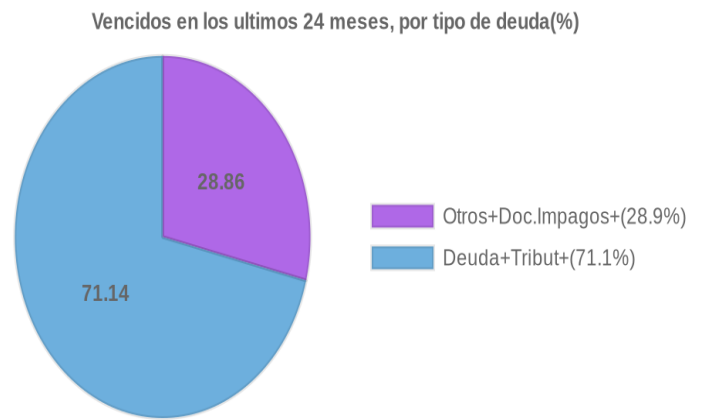
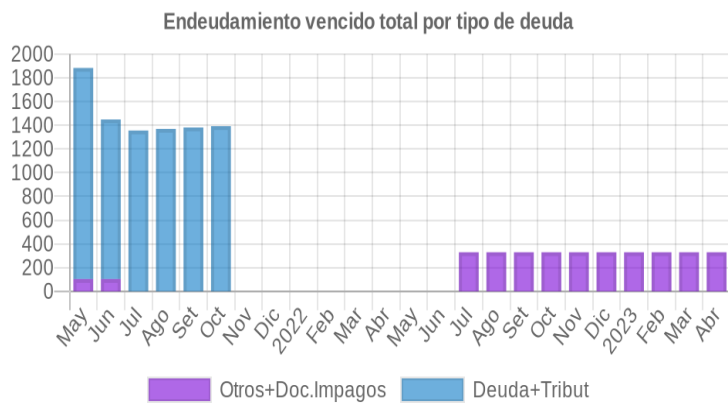
24/07/2021	●	0.001	☰	1	1.477.517,35	100.00	NOR	0,00	0,00	0,00	0,00	1.353,00	0,00	0	0	0
19/07/2021	●	0.001	☰	1	1.501.833,05	100.00	NOR	0,00	0,00	0,00	0,00	1.353,00	0,00	0	0	0
17/07/2021	●	0.001	☰	1	1.501.833,05	100.00	NOR	0,00	0,00	0,00	0,00	1.351,00	0,00	0	0	0
12/07/2021	●	0.001	☰	1	1.501.833,05	100.00	NOR	0,00	0,00	0,00	103,35	1.351,00	0,00	0	0	0
05/07/2021	●	0.001	☰	1	1.501.833,05	100.00	NOR	0,00	0,00	0,00	103,35	1.347,00	0,00	0	0	0
28/06/2021	●	0.001	☰	1	1.501.833,05	100.00	NOR	0,00	0,00	0,00	103,35	1.345,00	0,00	0	0	0
24/06/2021	●	0.010	☰	1	1.501.833,05	100.00	NOR	0,00	0,00	0,00	3.349,95	1.794,00	0,00	0	0	0
23/06/2021	●	0.002	⚡	1	1.501.833,05	100.00	NOR	0,00	0,00	0,00	103,35	1.794,00	0,00	0	0	0
21/06/2021	●	0.002	☰	1	1.491.313,28	100.00	NOR	0,00	0,00	0,00	103,35	1.794,00	0,00	0	0	0
14/06/2021	●	0.002	☰	1	1.491.313,28	100.00	NOR	0,00	0,00	0,00	103,35	1.790,00	0,00	0	0	0
12/06/2021	●	0.002	☰	1	1.491.313,28	100.00	NOR	0,00	0,00	0,00	103,35	1.787,00	0,00	0	0	0
07/06/2021	●	0.002	☰	1	1.491.313,28	100.00	NOR	0,00	0,00	0,00	103,35	1.787,00	0,00	0	0	0
01/06/2021	●	0.002	☰	1	1.491.313,28	100.00	NOR	0,00	0,00	0,00	103,35	1.782,00	0,00	0	0	0
25/05/2021	●	0.001	☰	1	1.491.313,28	100.00	NOR	0,00	0,00	0,00	103,35	1.779,00	0,00	0	0	0
24/05/2021	●	0.001	⚡	1	1.491.313,28	100.00	NOR	0,00	0,00	0,00	103,35	1.775,00	0,00	0	0	0
17/05/2021	●	0.001	▼	1	1.491.313,28	100.00	NOR	0,00	0,00	0,00	103,35	1.775,00	0,00	0	0	0
15/05/2021	●	0.000	☰	1	1.491.313,28	100.00	NOR	0,00	0,00	0,00	103,35	0,00	0,00	0	0	0

## Gráficos

Montos expresados en unidades de soles\*



NOR: Normal, CPP: Con Problemas Potenciales, DEF: Deficiente, DUD: Dudoso, PER: Pérdida, SCAL: Sin Calificación





## Reporte de Vencidos

Montos expresados en unidades de soles\*

Fuente - Acreedor	ENE 2023			FEB 2023			MAR 2023			ABR 2023		
	# Docs.	Monto *	Dias V.	# Docs.	Monto *	Dias V.	# Docs.	Monto *	Dias V.	# Docs.	Monto *	Dias V.
Documentos Impagos												
CLARO SERVICIOS	1	329,05	403	1	329,05	431	1	329,05	46	1	329,05	48
Total	1	329,05	403	1	329,05	431	1	329,05	46	1	329,05	48

Montos expresados en unidades de soles\*

Fuente - Acreedor	SET 2022			OCT 2022			NOV 2022			DIC 2022		
	# Docs.	Monto *	Dias V.	# Docs.	Monto *	Dias V.	# Docs.	Monto *	Dias V.	# Docs.	Monto *	Dias V.
Documentos Impagos												
CLARO SERVICIOS	1	329,05	280	1	329,05	311	1	329,05	34	1	329,05	37
Total	1	329,05	280	1	329,05	311	1	329,05	34	1	329,05	37

Montos expresados en unidades de soles\*

Fuente - Acreedor	MAY 2022			JUN 2022			JUL 2022			AGO 2022		
	# Docs.	Monto *	Dias V.	# Docs.	Monto *	Dias V.	# Docs.	Monto *	Dias V.	# Docs.	Monto *	Dias V.
Documentos Impagos												
CLARO SERVICIOS		0,00			0,00		1	329,05	21	1	329,05	25
Total	0			0			1	329,05	21	1	329,05	25

## Reporte SBS/Microfinanzas

Montos expresados en unidades de soles\*

Última fecha reportada por la SBS : 31/03/2023

ÚLTIMOS 6 MESES		NOV 2022 (SBS: OCT 2022)	DIC 2022 (SBS: NOV 2022)	ENE 2023 (SBS: DIC 2022)	FEB 2023 (SBS: ENE 2023)	MAR 2023 (SBS: FEB 2023)	ABR 2023 (SBS: MAR 2023)
% Porcentaje de Calificación	NOR (Normal)	100.00	100.00	100.00	100.00	100.00	100.00
	CPP (Con Problemas Pote.)	0.00	0.00	0.00	0.00	0.00	0.00
	DEF (Deficiente)	0.00	0.00	0.00	0.00	0.00	0.00
	DUD (Dudoso)	0.00	0.00	0.00	0.00	0.00	0.00
	PER (Pérdida)	0.00	0.00	0.00	0.00	0.00	0.00

Institución	NOV 2022 (SBS: OCT 2022)		DIC 2022 (SBS: NOV 2022)		ENE 2023 (SBS: DIC 2022)		FEB 2023 (SBS: ENE 2023)		MAR 2023 (SBS: FEB 2023)		ABR 2023 (SBS: MAR 2023)	
	Monto *	Dias V.	Monto *	Dias V.	Monto *	Dias V.	Monto *	Dias V.	Monto *	Dias V.	Monto *	Dias V.
BBVA	993.559,38		948.242,24		902.457,55		856.806,73		811.027,31		764.811,06	
BCP												
TOTAL	993.559,38		948.242,24		902.457,55		856.806,73		811.027,31		764.811,06	

Última fecha reportada por la SBS : 31/03/2023

Operación	NOV 2022 (SBS: OCT 2022)		DIC 2022 (SBS: NOV 2022)		ENE 2023 (SBS: DIC 2022)		FEB 2023 (SBS: ENE 2023)		MAR 2023 (SBS: FEB 2023)		ABR 2023 (SBS: MAR 2023)	
	Monto *	Dias V.	Monto *	Dias V.	Monto *	Dias V.	Monto *	Dias V.	Monto *	Dias V.	Monto *	Dias V.
RESUMEN												
- Total Deuda	993.559,38		948.242,24		902.457,55		856.806,73		811.027,31		764.811,06	
- Garantías	2.085.084,00		1.999.630,00		529.344,00		1.826.394,00		1.739.696,00		1.651.812,00	
CREDITOS DIRECTOS												
- CRÉDITOS VIGENTES	993.559,38		948.242,24		902.457,55		856.806,73		811.027,31		764.811,06	
-- MedE: Préstamos	993.559,38		948.242,24		902.457,55		856.806,73		811.027,31		764.811,06	
--- NoRevolventes	993.559,38		948.242,24		902.457,55		856.806,73		811.027,31		764.811,06	
GARANTIAS												
- GARANTIAS RECIBIDAS	2.085.084,20		1.999.630,55		529.344,30		1.826.395,36		1.739.696,97		1.651.812,99	
-- Gob. Nacional Reprog. Reactiva Perú	563.864,00		546.603,03		529.344,30		512.111,69		494.803,06		477.421,63	
-- GtíasNoPref(AvalyFianza)	1.521.220,20		1.453.027,52				1.314.283,67		1.244.893,91		1.174.391,36	
- PROGRAMA REACTIVA PERU	626.515,55		607.336,70		588.160,33		569.012,99		549.781,18		530.468,48	



Montos expresados en unidades de soles\*

Última fecha reportada por la SBS : 31/03/2023

6 MESES ANTERIORES		MAY 2022 (SBS: ABR 2022)	JUN 2022 (SBS: MAY 2022)	JUL 2022 (SBS: JUN 2022)	AGO 2022 (SBS: JUL 2022)	SET 2022 (SBS: AGO 2022)	OCT 2022 (SBS: SET 2022)
NOR (Normal)		100.00	100.00	100.00	100.00	100.00	100.00
% Porcentaje de	CPP (Con Problemas Pote.)	0.00	0.00	0.00	0.00	0.00	0.00
	DEF (Deficiente)	0.00	0.00	0.00	0.00	0.00	0.00
Calificación	DUD (Dudoso)	0.00	0.00	0.00	0.00	0.00	0.00
	PER (Pérdida)	0.00	0.00	0.00	0.00	0.00	0.00

Institución	MAY 2022 (SBS: ABR 2022)		JUN 2022 (SBS: MAY 2022)		JUL 2022 (SBS: JUN 2022)		AGO 2022 (SBS: JUL 2022)		SET 2022 (SBS: AGO 2022)		OCT 2022 (SBS: SET 2022)	
	Monto *	Dias V.	Monto *	Dias V.	Monto *	Dias V.	Monto *	Dias V.	Monto *	Dias V.	Monto *	Dias V.
BBVA	1.225.527,36		1.199.771,92		1.174.100,46		1.129.019,10		1.084.015,01		1.038.877,77	
BCP											29,65	
TOTAL	1.225.527,36		1.199.771,92		1.174.100,46		1.129.019,10		1.084.015,01		1.038.907,42	

Última fecha reportada por la SBS : 31/03/2023

Operación	MAY 2022 (SBS: ABR 2022)		JUN 2022 (SBS: MAY 2022)		JUL 2022 (SBS: JUN 2022)		AGO 2022 (SBS: JUL 2022)		SET 2022 (SBS: AGO 2022)		OCT 2022 (SBS: SET 2022)	
	Monto *	Dias V.	Monto *	Dias V.	Monto *	Dias V.	Monto *	Dias V.	Monto *	Dias V.	Monto *	Dias V.
RESUMEN												
- Total Deuda	1.225.527,36		1.199.771,92		1.174.100,46		1.129.019,10		1.084.015,01		1.038.907,42	
- Garantías	2.521.205,00		2.473.211,00		2.425.473,00		2.340.501,00		2.255.762,00		2.170.680,00	
CREDITOS DIRECTOS												
- CRÉDITOS VIGENTES	1.225.527,36		1.199.771,92		1.174.100,46		1.129.019,10		1.084.015,01		1.038.907,42	
-- MedE: SobregirosCC											29,65	
-- MedE: Préstamos	1.225.527,36		1.199.771,92		1.174.100,46		1.129.019,10		1.084.015,01		1.038.877,77	
--- NoRevolventes	1.225.527,36		1.199.771,92		1.174.100,46		1.129.019,10		1.084.015,01		1.038.877,77	
GARANTIAS												
- GARANTIAS RECIBIDAS	2.521.205,84		2.473.211,72		2.425.474,28		2.340.502,17		2.255.763,07		2.170.680,98	
-- Gob. Nacional Reprog. Reactiva Perú	632.436,30		632.436,30		632.436,30		615.301,75		598.172,10		581.016,85	
-- GtiasNoPref(AvalyFianza)	1.888.769,54		1.840.775,42		1.793.037,98		1.725.200,42		1.657.590,97		1.589.664,13	
- PROGRAMA REACTIVA PERU	702.707,00		702.707,00				683.668,61		664.635,67		645.574,28	
-- Reprgr. Emergencia Sanitaria	158.930,12		155.851,07		152.835,74		149.659,62					

## Reporte SBS/Microfinanzas por entidades

Reportado por : BBVA

Última fecha reportada por la SBS : 31/03/2023

Operación	NOV 2022 (SBS: OCT2022)		DIC 2022 (SBS: NOV2022)		ENE 2023 (SBS: DIC2022)		FEB 2023 (SBS: ENE2023)		MAR 2023 (SBS: FEB2023)		ABR 2023 (SBS: MAR2023)	
	Monto *	Dias V.	Monto *	Dias V.	Monto *	Dias V.	Monto *	Dias V.	Monto *	Dias V.	Monto *	Dias V.
Calificación (2)	NOR		NOR		NOR		NOR		NOR		NOR	
RESUMEN												
- Total Deuda	993.559,38		948.242,24		902.457,55		856.806,73		811.027,31		764.811,06	
- Garantías	2.085.084,00		1.999.630,00		529.344,00		1.826.394,00		1.739.696,00		1.651.812,00	
CREDITOS DIRECTOS												
- CRÉDITOS VIGENTES	993.559,38		948.242,24		902.457,55		856.806,73		811.027,31		764.811,06	
-- MedE: Préstamos	993.559,38		948.242,24		902.457,55		856.806,73		811.027,31		764.811,06	
--- NoRevolventes	993.559,38		948.242,24		902.457,55		856.806,73		811.027,31		764.811,06	
GARANTIAS												
- GARANTIAS RECIBIDAS	2.085.084,20		1.999.630,55		529.344,30		1.826.395,36		1.739.696,97		1.651.812,99	
-- Gob. Nacional Reprog. Reactiva Perú	563.864,00		546.603,03		529.344,30		512.111,69		494.803,06		477.421,63	
-- GtiasNoPref(AvalyFianza)	1.521.220,20		1.453.027,52				1.314.283,67		1.244.893,91		1.174.391,36	
- PROGRAMA REACTIVA PERU	626.515,55		607.336,70		588.160,33		569.012,99		549.781,18		530.468,48	

Última fecha reportada por la SBS : 31/03/2023

Operación	MAY 2022 (SBS: ABR2022)		JUN 2022 (SBS: MAY2022)		JUL 2022 (SBS: JUN2022)		AGO 2022 (SBS: JUL2022)		SET 2022 (SBS: AGO2022)		OCT 2022 (SBS: SET2022)	
	Monto *	Dias V.	Monto *	Dias V.	Monto *	Dias V.	Monto *	Dias V.	Monto *	Dias V.	Monto *	Dias V.

Calificación (2)	NOR	NOR	NOR	NOR	NOR	NOR
RESUMEN						
- Total Deuda	1.225.527,36	1.199.771,92	1.174.100,46	1.129.019,10	1.084.015,01	1.038.877,77
- Garantías	2.521.205,00	2.473.211,00	2.425.473,00	2.340.501,00	2.255.762,00	2.170.680,00
CREDITOS DIRECTOS						
- CRÉDITOS VIGENTES	1.225.527,36	1.199.771,92	1.174.100,46	1.129.019,10	1.084.015,01	1.038.877,77
-- MedE: Préstamos	1.225.527,36	1.199.771,92	1.174.100,46	1.129.019,10	1.084.015,01	1.038.877,77
--- NoRevolventes	1.225.527,36	1.199.771,92	1.174.100,46	1.129.019,10	1.084.015,01	1.038.877,77
GARANTIAS						
- GARANTIAS RECIBIDAS	2.521.205,84	2.473.211,72	2.425.474,28	2.340.502,17	2.255.763,07	2.170.680,98
-- Gob. Nacional Reprog. Reactiva Perú	632.436,30	632.436,30	632.436,30	615.301,75	598.172,10	581.016,85
-- GtíasNoPref(AvalyFianza)	1.888.769,54	1.840.775,42	1.793.037,98	1.725.200,42	1.657.590,97	1.589.664,13
- PROGRAMA REACTIVA PERU	702.707,00	702.707,00		683.668,61	664.635,67	645.574,28
-- Reprog. Emergencia Sanitaria	158.930,12	155.851,07	152.835,74	149.659,62		

Reportado por : BCP

Última fecha reportada por la SBS : 31/03/2023

Operación	NOV 2022 (SBS: OCT2022)		DIC 2022 (SBS: NOV2022)		ENE 2023 (SBS: DIC2022)		FEB 2023 (SBS: ENE2023)		MAR 2023 (SBS: FEB2023)		ABR 2023 (SBS: MAR2023)	
	Monto *	Dias V.	Monto *	Dias V.	Monto *	Dias V.	Monto *	Dias V.	Monto *	Dias V.	Monto *	Dias V.
Calificación (2)												
RESUMEN												

Última fecha reportada por la SBS : 31/03/2023

Operación	MAY 2022 (SBS: ABR2022)		JUN 2022 (SBS: MAY2022)		JUL 2022 (SBS: JUN2022)		AGO 2022 (SBS: JUL2022)		SET 2022 (SBS: AGO2022)		OCT 2022 (SBS: SET2022)	
	Monto *	Dias V.	Monto *	Dias V.	Monto *	Dias V.	Monto *	Dias V.	Monto *	Dias V.	Monto *	Dias V.
Calificación (2)												NOR
RESUMEN												
- Total Deuda												29,65
CREDITOS DIRECTOS												
- CRÉDITOS VIGENTES												29,65
-- MedE: SobregirosCC												29,65

## Rectificaciones SBS

Entidad	Periodo SBS	Cuenta	Concepto Rectificación	Dice	Debe Decir
---------	-------------	--------	------------------------	------	------------

## Aval/Codeudor

Montos expresados en unidades de soles\*

Es Avalista de:

Información reportada por la SBS al 28/02/2023


Tipo Doc	Nro Documento	Nombre/Razón Social	Act	Pre	12m

Montos expresados en unidades de soles\*

Quiénes lo Avalan:

Información reportada por la SBS al 28/02/2023

Tipo Doc	Nro Documento	Nombre/Razón Social	Act	Pre	12m
DNI	07520729	ALVAREZ HERRADA RICARDO SERAPIO			
Institución SBS			Calif. (2)	Saldo *	
		BANCO BBVA PERÚ	NOR	127.210,67	
DNI	07619966	TAMAYO MASIAS KATHERINE MARITZA GIANNINA			
Institución SBS			Calif. (2)	Saldo *	
		BANCO BBVA PERÚ	NOR	216.933,30	
DNI	07620729	PAZOS TORRES CECILIA ESTELA			

Institución SBS		Calif. (2)	Saldo *
BANCO BBVA PERÚ		NOR	89.722,63
DNI	08164737	OLIVA CUNEO CARLOS OTTO	
Institución SBS		Calif. (2)	Saldo *
BANCO BBVA PERÚ		NOR	811.027,31

Montos expresados en unidades de soles\*

Es Avalista de:

Información Reportada por Entidades de Microfinanzas / Otros Créditos

Tipo Doc	Nro Documento	Nombre/Razón Social	Act	Pre	12m
----------	---------------	---------------------	-----	-----	-----

Montos expresados en unidades de soles\*

Quiénes lo Avalan:

Información Reportada por Entidades de Microfinanzas / Otros Créditos

Tipo Doc	Nro Documento	Nombre/Razón Social	Act	Pre	12m
----------	---------------	---------------------	-----	-----	-----

## Documentos Protestados como Deudor/Aceptante

Montos expresados en unidades\*

Reportado por la Cámara de Comercio de Lima (CCL)

### Documentos Protestados sin Regularizar

	# Doc	Monto (S/) *	Max Días Venc.
Total:	0	0,00	

Tipo de Cambio 3.762

Nro. Secuencia	Tip. **	Acreeador/Girador	Tipo Doc.	Moneda	Monto *	Monto * (S/)	Boletín	F. Protesto	F. Venc	Días Venc.
----------------	---------	-------------------	-----------	--------	---------	--------------	---------	-------------	---------	------------

\*\*PR: Protestos, CJ: Cobranza Judicial, MO: Moras, PP: Procesos Penales

Montos expresados en unidades\*

Reportado por la Cámara de Comercio de Lima (CCL)

### Documentos Protestados Regularizados

	# Doc	Monto (S/) *
Total:	0	0,00

Nro. Secuencia	Tip. **	Acreeador/Girador	Tipo Doc.	Moneda	Monto *	Monto * (S/)	Boletín	F. Protesto	F. Venc.	F. Reg
----------------	---------	-------------------	-----------	--------	---------	--------------	---------	-------------	----------	--------

\*\*PR: Protestos, CJ: Cobranza Judicial, MO: Moras, PP: Procesos Penales

## Detalle de Vencidos

### Documentos Impagos

Montos expresados en unidades\*

	# Doc	Monto (S/) *	Max Días Venc.
Total:	1	329,05	486

Se muestran los 10 primeros documentos ordenados por Fecha de Vencimiento, del más reciente al más antiguo

Tipo de Cambio 3.762

Nombre del Acreeador de la Obligación	Tipo Comprobante/ Concepto	Nro Comprobante	Condición Deuda	Moneda	Monto *	Monto * (S/)	F. Venc.
CLARO SERVICIOS	Recibo	36064205	MOROSIDAD	S/.	329,05	329,05	24/12/2021

## Comercio Exterior

Montos expresados en unidades de dólares

Muestra información reportada por la SUNAT desde el 07/02/2011

## Resumen por Ejercicio

Ejercicio	Actividad	Número de Operaciones	Importe USD *	N° Países	3 países con mayor número de operaciones

## Resumen por Meses

Actividad	Ejercicio	Mes	Número de Operaciones	Importe USD *	N° Países	3 países con mayor número de operaciones

## PUBLICACIÓN DIARIO "EL PERUANO"

## Reporte Otros Créditos

Institución	NOV 2022		DIC 2022		ENE 2023		FEB 2023		MAR 2023		ABR 2023	
	Monto *	Dias V.	Monto *	Dias V.	Monto *	Dias V.	Monto *	Dias V.	Monto *	Dias V.	Monto *	Dias V.

Institución	MAY 2022		JUN 2022		JUL 2022		AGO 2022		SET 2022		OCT 2022	
	Monto *	Dias V.	Monto *	Dias V.	Monto *	Dias V.	Monto *	Dias V.	Monto *	Dias V.	Monto *	Dias V.

## Reporte Otros Créditos por entidades

Sin Información