



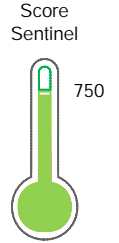
# Reporte de Deudas

El reporte contiene solo los títulos seleccionados

- Información General
- Consulta Rápida
- Principales Acreedores
- Detalle Variación
- Posición Histórica
- Gráficos
- Rep. Vencidos
- Rep. SBS/Microf.
- SBS/Microf. Entidades
- Rectificaciones SBS
- Avalados/Avalistas
- Hechos de Importancia
- Documentos CCL
- Detalle de Vencidos
- Comercio Exterior
- Otros Créditos
- Otros Créd. Entidades
- Otros Rep. Negativos

RUC 20545316561 - TACTICAL IT S.A.C.

Fecha Proceso	Tipo Doc.	N. Doc.	Nota	Deuda Total *	Var.	Actual	Previo	12m
22/07/2024	RUC	20545316561	0.000	12.446.576,32				



Buen Puntaje

\* La persona consultada cuenta con los siguientes créditos e indicadores.

- Línea de Crédito
- Está Avalado

## Sentinel Sabio

Bancarizado: SI

### Recomendación de Sentinel Sabio

Evaluación Crediticia



**RECHAZAR**  
Producto Genérico

Detalle:

- Calificación Def, Dud, Per en los 12 meses

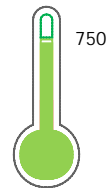
#### Cuota Estimada Mensual

Según el cumplimiento de deudas reportadas

S/ 557042,



### Score Experian



Buen Puntaje

Estadísticamente, en este nivel de score, 10 de 100 empresas podrían caer en incumplimiento en los próximos 12

## Información General

### Datos Principales

07/08/2024: Última actualización de información reportada por SUNAT

Razón Social:	TACTICAL IT S.A.C.		
Nombre Comercial:	-		
Tipo de Contribuyente:	SOCIEDAD ANONIMA CERRADA		
Estado de Contribuyente:	ACTIVO	Condición del Contribuyente:	HABIDO
Inicio de Actividades:	17/10/2011		
Tamaño contribuyente:	PRINCIPAL	Dependencia:	INTENDENCIA LIMA PRICO
Actividad Económica Principal	TELECOMUNICACIONES		
Actividad Económica Secundaria 1	CONSTRUCCION EDIFICIOS COMPLE	Actividad Económica Secundaria 2	-
Fecha Inscripción RRPP:	05/10/2011	Número de Partida Registral:	-
Folio:	-	Asiento:	-

Agente de retención

### Direcciones Registradas

Dirección	Fuente
AVENIDA DE LAS ARTES NORTE NRO 1171 URBANIZACION SAN BORJA NORTE SAN BORJA - LIMA - LIMA	SUNAT - DOMICILIO FISCAL
CARRETERA PANAMERICANA SUR KM. 38 PUNTA HERMOSA - LIMA - LIMA	SUNAT - DEPOSITO

### Representantes Legales

Nro Documento	Nombre de Representante	Act	Pre	12m	Fecha desde que ocupa Cargo	Cargo
42657845	VELASQUEZ CONDORI DAVID ALEJANDRO				13/10/2016	GERENTE
44073493	TUNY GALLARDO RENIER PERCY				05/10/2011	GERENTE
44484548	MONTALVO GONZALES CARLOS EMANUEL				11/09/2012	GERENTE
44836979	ALVARADO ROMERO JORGE LUIS				05/10/2011	GERENTE GENERAL

### Empresas Relacionadas a:

#### VELASQUEZ CONDORI DAVID ALEJANDRO

Ruc	Razón Social	Semáforos			Fecha desde que ocupa Cargo	Cargo	Estado
		Act	Pre	12m			
20605480986	HOUZEN INMOBILIARIA S.A.C.				11/09/2020	SUB GERENTE	ACTIVO

#### MONTALVO GONZALES CARLOS EMANUEL

Ruc	Razón Social	Semáforos			Fecha desde que ocupa Cargo	Cargo	Estado
		Act	Pre	12m			
20550843359	PERUMINOX S.A.C.				12/11/2014	GERENTE	ACTIVO
20602104461	COFINANCING AND CONVERSION S.A.C. - COFINANCING S.A.C.				26/04/2017	GERENTE GENERAL	ACTIVO
20605480986	HOUZEN INMOBILIARIA S.A.C.				25/10/2021	GERENTE GENERAL	ACTIVO

#### ALVARADO ROMERO JORGE LUIS

Ruc	Razón Social	Semáforos			Fecha desde que ocupa Cargo	Cargo	Estado
		Act	Pre	12m			
20603014589	CONSORCIO TIC - UNIQ				09/03/2018	APODERADO	ACTIVO



20606243791	CONSORCIO CORRALES SEGURO	<input type="checkbox"/>	<input type="checkbox"/>	21/07/2020	APODERADO	SUSPENSION TEMPORAL
20608565770	CONSORCIO UNACH TECNOLOGICA	<input checked="" type="checkbox"/>	<input type="checkbox"/>	28/09/2021	OTROS PERSONA NATURACTIVO	

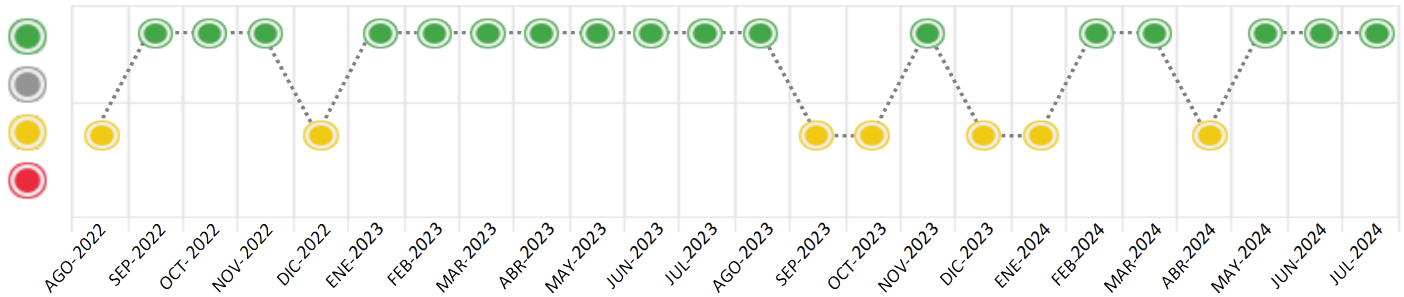
## Consulta Rápida

### Documento de Identidad consultado

Fecha Proceso	Tipo Doc.	N. Doc.	Nombre o Raz. Social	Nota	Deuda Total *	Var.	Actual	Previo	12m
22/07/2024	RUC	20545316561	TACTICAL IT S.A.C.	0.000	12.446.576,32				

Montos expresados en unidades de soles\*

Semáforos de los últimos 24 meses



Semáforo	Descripción
	No registra información de deudas
	Sin deudas vencidas
	Deudas con poco atraso*
	Deudas con atraso significativo*

\*Semáforo deuda menor: Deuda vencida menor S/ 100 personas naturales o menor S/ 500 personas jurídicas

Verde: 0 <= Sem. < 0,001  
 Amarillo: 0,001 <= Sem. <= 2  
 Rojo: 2 < Sem. <= 6

Variación	Descripción
	Variación Negativa: Retraso en los pagos
	Variación Positiva: Mejora en sus pagos
	Variación Porcentual Positiva: El monto total reportado por la SBS/Microfinanzas o número de instituciones financieras ha aumentado
	Variación Porcentual Negativa: El monto total reportado por la SBS/Microfinanzas o número de instituciones financieras ha disminuido
	Aproximadamente igual o igual

## Detalle de la deuda SBS/Microfinanzas

Entidad	Deuda Anterior			Deuda a JUL 2024				Rect. (1)	Disc.
	ENE 2024	ABR 2024	JUN 2024	Fecha Inf.	Calif. (2)	Monto *	Días Venc.		
BBVA	2.974.575,24	2.105.218,36	6.790.853,40	30/06/2024	NOR	6.818.753,41			
INTERBANK	370.900,00	371.800,00	373.800,00	30/06/2024	NOR	2.383.100,00			
SCOTIABANK	1.989.539,74	1.295.539,74	1.295.539,74	30/06/2024	NOR	1.295.539,74			
BCP	1.001.457,92	1.245.530,00	1.158.780,00	30/06/2024	NOR	1.187.610,00			
BANCO PICHINCHA	301.181,01	15.573,17	761.573,17	30/06/2024	NOR	761.573,17			
BCO DE COMERCIO	727.500,00	157.000,00	0,00	30/06/2024	NOR	0,00			
BIF	0,00	0,00	0,00	30/06/2024	SCAL	0,00			
COOPAC. SERFINCO LIMITADA	539.897,36								
<b>TOTAL</b>	<b>7.905.051,27</b>	<b>5.190.661,27</b>	<b>10.380.546,31</b>			<b>12.446.576,32</b>			

(1) Ver detalle en el cuadro de Rectificaciones SBS

(2) NOR: Normal, CPP: Con Problemas Potenciales, DEF: Deficiente, DUD: Dudoso, PER: Pérdida, SCAL: Sin Calificación

## Detalle de la deuda de Otros Créditos

Entidad	Deuda Anterior			Deuda a JUL 2024				Disc.
	ENE 2024	ABR 2024	JUN 2024	Fecha Inf.	Calif. (2)	Monto	Días Venc.	
<b>TOTAL</b>								

(2) NOR: Normal, CPP: Con Problemas Potenciales, DEF: Deficiente, DUD: Dudoso, PER: Pérdida, SCAL: Sin Calificación

## Detalle de vencidos

# Doc	Fuente - Acreedor	Monto *	Días Venc.
-------	-------------------	---------	------------

## Utilización de Líneas de Crédito

Instituciones	**	Línea Aprobada	Línea No Utilizada	Línea Utilizada	% L. Uti.
BCP	TOT		40.000,00		
BANCO PICHINCHA	DES		766.200,00		
BANCO PICHINCHA	PRE		22.529,42		
BANCO PICHINCHA	AVF		1.899.975,45		
<b>TOTAL</b>			<b>2.728.704,87</b>		<b>0%</b>

\*\*(DES): Descuentos, (PRE): Préstamos, (AVF): Avaluos y Fianzas, (TOT): Otras Tarjetas de Crédito

## Principales Acreedores

Montos expresados en unidades de soles\*

## Resumen de Deudas

Descripción de la Deuda	Monto *	Días
Deuda total SBS al 30/06/2024	12.446.576,32	
% Calificación normal	100,00	
Peor Calificación (2)	<b>NOR</b>	
Otros Créditos	0,00	****

## Detalle de deuda SBS/Microfinanzas

Institución SBS	Calif. (2)	Saldo *	% Ven.	Días Venc.	Rect.(1)
BBVA	<b>NOR</b>	6.818.753,41	0,00		
INTERBANK	<b>NOR</b>	2.383.100,00	0,00		
SCOTIABANK	<b>NOR</b>	1.295.539,74	0,00		
BCP	<b>NOR</b>	1.187.610,00	0,00		

BANCO PICHINCHA	NOR	761.573,17	0.00
BCO DE COMERCIO	NOR	0,00	0.00
BIF	SCAL	0,00	0.00
Deuda Total SBS/MicroFinanzas		12.446.576,32	0

## Detalle de Riesgos SBS/Microfinanzas

Concepto	Saldo *
Deuda Directa	8.466.010,00
Deuda Indirecta	3.980.566,32
Deuda Castigada	0,00
Deuda Total SBS/MicroFinanzas	12.446.576,32
Línea Tarj.Cred. No utilizada	40.000,00
Total Riesgo SBS/MicroFinanzas	12.486.576,32

## Detalle de deuda Otros Créditos

Empresa	Calif. (2)	Saldo *	% Ven.	Días Venc.	Disc.
Deuda Total Otros Créditos		0,00	0		

## Detalle de vencidos

# Doc	Fuente - Acreedor	Monto *	Días Venc.
-------	-------------------	---------	------------

## Detalle Variación

Montos expresados en unidades de soles\*

## Resumen de la variación

Descripción de la deuda	21/06/2024	22/07/2024	Variación
Score	0.000	0.000	0.000
Nro. Entidades SBS/Microf.	7	7	0
Riesgo Total SBS/Microf. *	10.380.546,31	12.446.576,32	
Deuda Directa	6.399.979,99	8.466.010,00	2.066.030,01
Deuda Indirecta	3.980.566,32	3.980.566,32	0,00
Deuda Castigada	0,00	0,00	0,00

Variación del Riesgo Total SBS/Microf. *	Antes	22/07/2024	Variación
Último Mes	10.380.546,31	12.446.576,32	2.066.030,01
Último Trimestre	5.190.661,27	12.446.576,32	7.255.915,05
Último Semestre	7.905.051,27	12.446.576,32	4.541.525,05
Último Año	4.776.633,24	12.446.576,32	7.669.943,08

Calificación SBS/Microf.	21/06/2024	22/07/2024	Variación
% NOR (Normal)	100.00	100.00	0.00
% CPP (Con Problemas Potenciales)	0.00	0.00	0.00
% DEF (Deficiente)	0.00	0.00	0.00
% DUD (Dudoso)	0.00	0.00	0.00
% PER (Pérdida)	0.00	0.00	0.00



Deuda vencida *	21/06/2024	22/07/2024	Variación
Total deuda vencida	0,00	0,00	0,00
Deuda por Otros Créditos *	21/06/2024	22/07/2024	Variación
Total deuda otros créditos	0,00	0,00	0,00

Detalle de la variación

Fuente - Acreedor *	21/06/2024	22/07/2024	Variación
---------------------	------------	------------	-----------

## Posición Histórica

Montos expresados en unidades de soles\*

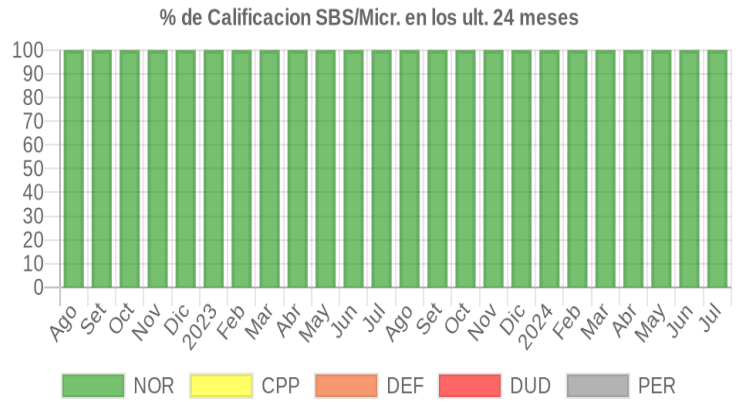
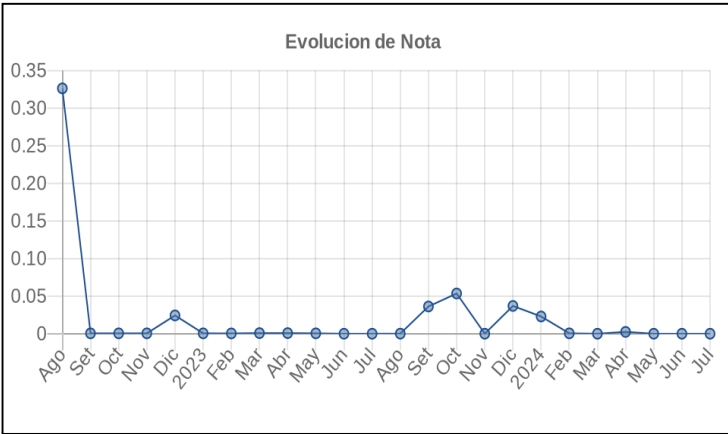
Fecha de Proceso	Sema. Actual	Sem. Riesgo	Var.	Superintendencia de Banca y Seguros (SBS/Microfinan.)				Otros Créditos	Otros Vencidos *				Ctas. Cerr./Anu.		Otros Repor. Negati.		
				# Enti.	Deuda Total *	% Cali. normal	Peor Califi.(2)		Deuda Vencida *	Protestos	Docs. Impagos	Deuda Tributaria	Deuda Laboral	Cta. Cte.		Tar. Cred.	
22/07/2024	●	0.000	⬇️	7	12.446.576,32	100.00	NOR	0,00	0,00	0,00	0,00	0,00	0,00	0	0	0	
21/06/2024	●	0.000	⬇️	7	10.380.546,31	100.00	NOR	0,00	0,00	0,00	0,00	0,00	0,00	0,00	0	0	0
10/06/2024	●	0.000	⬆️	7	8.614.854,61	100.00	NOR	0,00	0,00	0,00	0,00	0,00	0,00	0,00	0	0	0
03/06/2024	●	0.012	⬇️	7	8.614.854,61	100.00	NOR	0,00	0,00	0,00	0,00	111.318,00	0,00	0,00	0	0	0
31/05/2024	●	0.000	⬆️	7	8.614.854,61	100.00	NOR	0,00	0,00	0,00	0,00	0,00	0,00	0,00	0	0	0
20/05/2024	●	0.001	⬆️	7	8.614.854,61	100.00	NOR	0,00	0,00	0,00	4.294,70	0,00	0,00	0,00	0	0	0
22/04/2024	●	0.002	⬆️	7	5.190.661,27	100.00	NOR	0,00	0,00	0,00	4.294,70	0,00	0,00	0,00	0	0	0
03/04/2024	●	0.002	⬇️	7	4.606.552,92	100.00	NOR	0,00	0,00	0,00	4.294,70	0,00	0,00	0,00	0	0	0
31/03/2024	●	0.000	⬆️	7	4.606.552,92	100.00	NOR	0,00	0,00	0,00	0,00	0,00	0,00	0,00	0	0	0
21/03/2024	●	0.001	⬇️	7	4.606.552,92	100.00	NOR	0,00	0,00	3.142,35	0,00	0,00	0,00	0,00	0	0	0
01/03/2024	●	0.000	⬆️	7	5.875.222,92	100.00	NOR	0,00	0,00	3.142,35	0,00	0,00	0,00	0,00	0	0	0
21/02/2024	●	0.000	⬆️	7	5.875.222,92	100.00	NOR	0,00	0,00	3.162,30	0,00	0,00	0,00	0,00	0	0	0
07/02/2024	●	0.000	⬆️	7	7.365.153,91	100.00	NOR	0,00	0,00	3.162,30	0,00	0,00	0,00	0,00	0	0	0
06/02/2024	●	0.000	⬆️	7	7.365.153,91	100.00	NOR	0,00	0,00	0,00	0,00	0,00	0,00	0,00	0	0	0
01/02/2024	●	0.000	⬆️	8	7.905.051,27	100.00	NOR	0,00	0,00	0,00	0,00	0,00	0,00	0,00	0	0	0
26/01/2024	●	0.022	⬇️	8	7.905.051,27	100.00	NOR	0,00	0,00	185.450,00	0,00	0,00	0,00	0,00	0	0	0
23/01/2024	●	0.000	⬆️	8	7.905.051,27	100.00	NOR	0,00	0,00	0,00	0,00	0,00	0,00	0,00	0	0	0
19/01/2024	●	0.042	⬆️	8	7.905.051,27	100.00	NOR	0,00	0,00	355.080,00	0,00	0,00	0,00	0,00	0	0	0
17/01/2024	●	0.036	⬆️	8	9.246.871,06	100.00	NOR	0,00	0,00	355.080,00	0,00	0,00	0,00	0,00	0	0	0
09/01/2024	●	0.036	⬆️	8	9.246.871,06	100.00	NOR	0,00	0,00	355.080,00	0,00	0,00	0,00	0,00	0	0	0
08/01/2024	●	0.036	⬆️	8	9.246.871,06	100.00	NOR	0,00	0,00	355.080,00	0,00	0,00	0,00	0,00	0	0	0
22/12/2023	●	0.036	⬆️	8	9.252.005,96	100.00	NOR	0,00	0,00	355.080,00	0,00	0,00	0,00	0,00	0	0	0
19/12/2023	●	0.039	⬇️	8	8.712.738,88	100.00	NOR	0,00	0,00	355.080,00	0,00	0,00	0,00	0,00	0	0	0
11/12/2023	●	0.000	⬆️	8	8.712.738,88	100.00	NOR	0,00	0,00	0,00	0,00	0,00	0,00	0,00	0	0	0
23/11/2023	●	0.000	⬆️	8	8.731.811,34	100.00	NOR	0,00	0,00	0,00	0,00	0,00	0,00	0,00	0	0	0
09/11/2023	●	0.000	⬆️	7	6.800.445,16	100.00	NOR	0,00	0,00	0,00	0,00	0,00	0,00	0,00	0	0	0
03/11/2023	●	0.000	⬆️	7	6.805.352,09	100.00	NOR	0,00	0,00	0,00	0,00	0,00	0,00	0,00	0	0	0
02/11/2023	●	0.006	⬆️	7	6.805.352,09	100.00	NOR	0,00	0,00	0,00	15.740,67	0,00	0,00	0,00	0	0	0
31/10/2023	●	0.053	⬆️	7	6.805.352,09	100.00	NOR	0,00	0,00	108.050,19	15.584,83	0,00	0,00	0,00	0	0	0
23/10/2023	●	0.053	⬆️	7	6.805.352,09	100.00	NOR	0,00	0,00	108.050,19	15.584,83	0,00	0,00	0,00	0	0	0
05/10/2023	●	0.037	⬆️	6	6.561.723,47	99.99	DEF	624,30	0,00	108.050,19	15.584,83	0,00	0,00	0,00	0	0	0
03/10/2023	●	0.037	⬆️	6	6.548.193,47	99.99	DEF	624,30	0,00	108.050,19	15.584,83	0,00	0,00	0,00	0	0	0
28/09/2023	●	0.036	⬆️	6	6.548.193,47	99.99	DEF	624,30	0,00	105.064,59	15.154,19	0,00	0,00	0,00	0	0	0
21/09/2023	●	0.015	⬆️	6	6.548.193,47	99.99	DEF	624,30	0,00	105.064,59	0,00	0,00	0,00	0,00	0	0	0
18/09/2023	●	0.020	⬇️	6	5.066.537,64	99.99	CPP	357,04	0,00	105.064,59	0,00	0,00	0,00	0,00	0	0	0
11/09/2023	●	0.000	⬆️	6	5.066.537,64	99.99	CPP	357,04	0,00	0,00	0,00	0,00	0,00	0,00	0	0	0
24/08/2023	●	0.000	⬆️	6	5.049.249,31	99.99	CPP	357,04	0,00	0,00	0,00	0,00	0,00	0,00	0	0	0
08/08/2023	●	0.000	⬆️	6	4.761.851,56	100.00	NOR	0,00	0,00	0,00	0,00	0,00	0,00	0,00	0	0	0
24/07/2023	●	0.000	⬆️	6	4.776.633,24	100.00	NOR	0,00	0,00	0,00	0,00	0,00	0,00	0,00	0	0	0
19/07/2023	●	0.000	⬆️	6	5.272.740,75	100.00	NOR	0,00	0,00	0,00	0,00	0,00	0,00	0,00	0	0	0
07/07/2023	●	0.000	⬆️	6	5.272.740,75	100.00	NOR	0,00	0,00	0,00	0,00	0,00	0,00	0,00	0	0	0
22/06/2023	●	0.000	⬆️	6	5.275.770,75	100.00	NOR	0,00	0,00	0,00	0,00	0,00	0,00	0,00	0	0	0
16/06/2023	●	0.000	⬆️	6	5.402.252,94	100.00	NOR	0,00	0,00	0,00	0,00	0,00	0,00	0,00	0	0	0
08/06/2023	●	0.000	⬆️	6	5.402.252,94	100.00	NOR	0,00	0,00	0,00	130,08	0,00	0,00	0,00	0	0	0
01/06/2023	●	0.000	⬆️	6	5.412.857,94	100.00	NOR	0,00	0,00	0,00	130,08	0,00	0,00	0,00	0	0	0
22/05/2023	●	0.000	⬆️	6	5.412.857,94	100.00	NOR	0,00	0,00	0,00	762,78	0,00	0,00	0,00	0	0	0
19/05/2023	●	0.000	⬆️	6	6.374.131,15	100.00	NOR	0,00	0,00	0,00	762,78	0,00	0,00	0,00	0	0	0
15/05/2023	●	0.000	⬆️	6	6.374.131,15	100.00	NOR	0,00	0,00	0,00	762,78	0,00	0,00	0,00	0	0	0
12/05/2023	●	0.000	⬆️	6	6.374.131,15	100.00	NOR	0,00	0,00	0,00	762,78	0,00	0,00	0,00	0	0	0



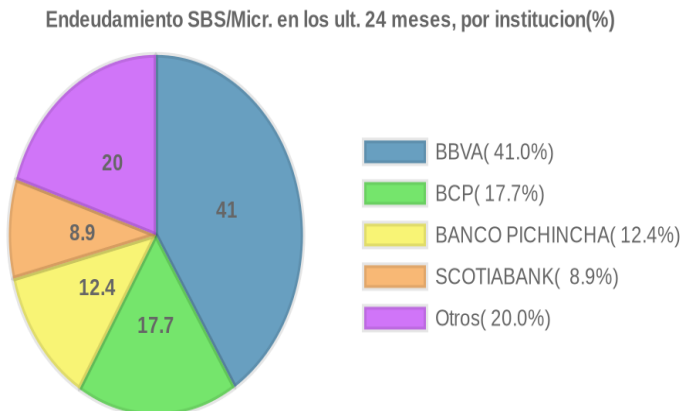
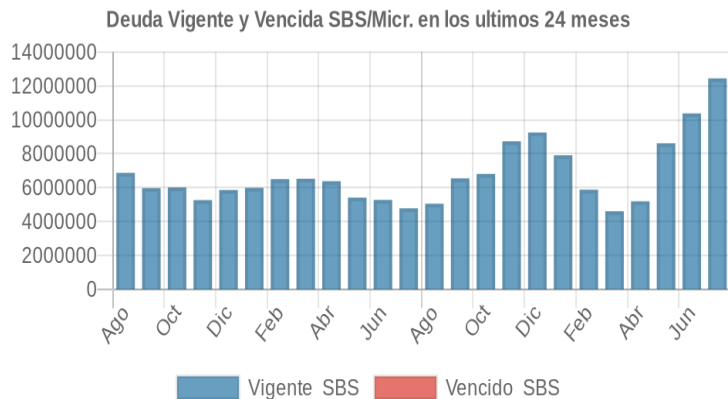
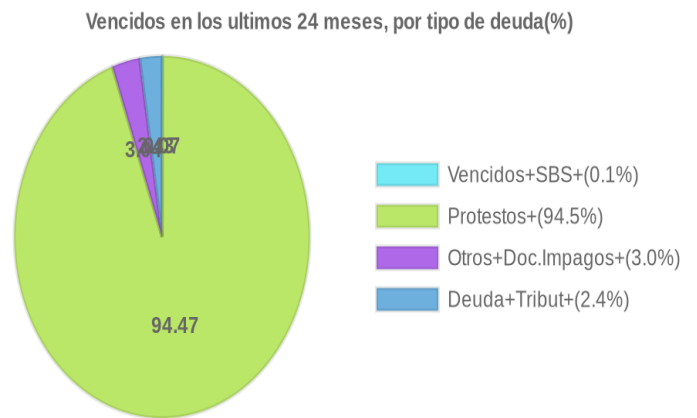
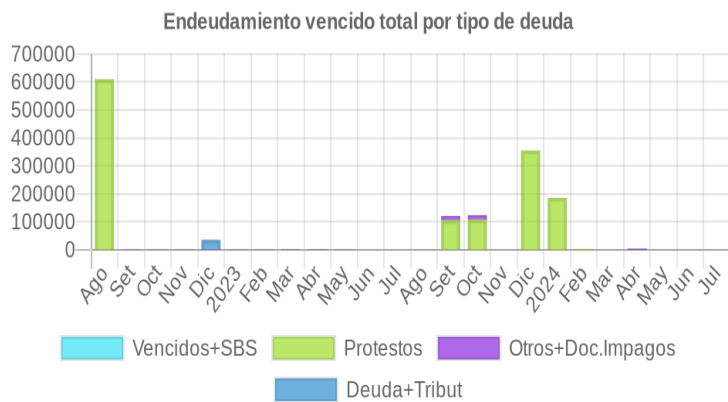
08/05/2023	●	0.000	☰	6	6.374.131,15	100.00	NOR	0,00	0,00	0,00	1.395,48	0,00	0,00	0	0	0
27/04/2023	●	0.000	▲	6	6.377.918,65	100.00	NOR	0,00	0,00	0,00	1.395,48	0,00	0,00	0	0	0
24/04/2023	●	0.025	☰	6	6.377.918,65	100.00	NOR	0,00	0,00	38.811,09	1.395,48	0,00	0,00	0	0	0
14/04/2023	●	0.024	☰	6	6.514.442,91	100.00	NOR	0,00	0,00	38.811,09	1.395,48	0,00	0,00	0	0	0
12/04/2023	●	0.024	☰	6	6.514.442,91	100.00	NOR	0,00	0,00	38.811,09	1.395,48	0,00	0,00	0	0	0
05/04/2023	●	0.024	▼	6	6.524.290,41	100.00	NOR	0,00	0,00	38.811,09	1.395,48	0,00	0,00	0	0	0
29/03/2023	●	0.000	☰	6	6.524.290,41	100.00	NOR	0,00	0,00	0,00	1.395,48	0,00	0,00	0	0	0
23/03/2023	●	0.000	☰	6	6.524.290,41	100.00	NOR	0,00	0,00	0,00	762,78	0,00	0,00	0	0	0
22/03/2023	●	0.000	☰	6	6.524.290,41	100.00	NOR	0,00	0,00	0,00	762,78	0,00	0,00	0	0	0
20/03/2023	●	0.000	☰	6	6.497.815,38	100.00	NOR	0,00	0,00	0,00	762,78	0,00	0,00	0	0	0
07/03/2023	●	0.000	☰	6	6.497.815,38	100.00	NOR	0,00	0,00	0,00	762,78	0,00	0,00	0	0	0
28/02/2023	●	0.000	☰	6	6.500.087,88	100.00	NOR	0,00	0,00	0,00	762,78	0,00	0,00	0	0	0
24/02/2023	●	0.000	☰	6	6.500.087,88	100.00	NOR	0,00	0,00	0,00	762,78	0,00	0,00	0	0	0
21/02/2023	●	0.000	☰	6	6.500.087,88	100.00	NOR	0,00	0,00	0,00	762,78	0,00	0,00	0	0	0
16/02/2023	●	0.000	☰	6	6.572.616,95	100.00	NOR	0,00	0,00	0,00	762,78	0,00	0,00	0	0	0
10/02/2023	●	0.000	⌘	6	6.572.616,95	100.00	NOR	0,00	0,00	0,00	762,78	0,00	0,00	0	0	0
04/02/2023	●	0.000	☰	5	5.990.099,45	100.00	NOR	0,00	0,00	0,00	762,78	0,00	0,00	0	0	0
27/01/2023	●	0.000	☰	5	5.990.099,45	100.00	NOR	0,00	0,00	0,00	762,78	0,00	0,00	0	0	0
25/01/2023	●	0.000	☰	5	5.990.099,45	100.00	NOR	0,00	0,00	0,00	762,78	0,00	0,00	0	0	0
23/01/2023	●	0.000	☰	5	5.990.099,45	100.00	NOR	0,00	0,00	0,00	762,78	0,00	0,00	0	0	0
20/01/2023	●	0.000	☰	5	5.859.462,38	100.00	NOR	0,00	0,00	0,00	762,78	0,00	0,00	0	0	0
16/01/2023	●	0.000	☰	5	5.859.462,38	100.00	NOR	0,00	0,00	0,00	762,78	0,00	0,00	0	0	0
06/01/2023	●	0.000	☰	5	5.859.462,38	100.00	NOR	0,00	0,00	0,00	762,78	0,00	0,00	0	0	0
03/01/2023	●	0.000	▲	5	5.859.462,38	100.00	NOR	0,00	0,00	0,00	762,78	0,00	0,00	0	0	0
30/12/2022	●	0.024	☰	5	5.859.462,38	100.00	NOR	0,00	0,00	0,00	762,78	35.109,00	0,00	0	0	0
28/12/2022	●	0.024	☰	5	5.859.462,38	100.00	NOR	0,00	0,00	0,00	762,78	35.109,00	0,00	0	0	0
22/12/2022	●	0.023	☰	5	5.859.462,38	100.00	NOR	0,00	0,00	0,00	762,78	34.605,00	0,00	0	0	0
19/12/2022	●	0.026	☰	5	5.261.899,52	100.00	NOR	0,00	0,00	0,00	762,78	34.605,00	0,00	0	0	0
05/12/2022	●	0.026	▼	5	5.261.899,52	100.00	NOR	0,00	0,00	0,00	762,78	34.605,00	0,00	0	0	0
28/11/2022	●	0.000	▲	5	5.261.899,52	100.00	NOR	0,00	0,00	0,00	762,78	0,00	0,00	0	0	0
24/11/2022	●	0.025	☰	5	5.261.899,52	100.00	NOR	0,00	0,00	0,00	762,78	33.517,00	0,00	0	0	0
23/11/2022	●	0.025	☰	5	5.261.899,52	100.00	NOR	0,00	0,00	0,00	762,78	33.517,00	0,00	0	0	0
22/11/2022	●	0.022	▼	5	6.009.634,94	100.00	NOR	0,00	0,00	0,00	762,78	33.517,00	0,00	0	0	0
18/11/2022	●	0.000	☰	5	6.009.634,94	100.00	NOR	0,00	0,00	0,00	762,78	0,00	0,00	0	0	0
04/11/2022	●	0.000	☰	5	6.009.634,94	100.00	NOR	0,00	0,00	0,00	762,78	0,00	0,00	0	0	0
26/10/2022	●	0.000	☰	5	6.009.634,94	100.00	NOR	0,00	0,00	0,00	762,78	0,00	0,00	0	0	0
24/10/2022	●	0.000	⌘	5	6.009.634,94	100.00	NOR	0,00	0,00	0,00	762,78	0,00	0,00	0	0	0
19/10/2022	●	0.000	☰	5	5.969.653,13	100.00	NOR	0,00	0,00	0,00	762,78	0,00	0,00	0	0	0
22/09/2022	●	0.000	⌘	5	5.969.653,13	100.00	NOR	0,00	0,00	0,00	762,78	0,00	0,00	0	0	0
19/09/2022	●	0.000	☰	5	6.867.600,53	100.00	NOR	0,00	0,00	0,00	762,78	0,00	0,00	0	0	0
13/09/2022	●	0.000	☰	5	6.867.600,53	100.00	NOR	0,00	0,00	0,00	762,78	0,00	0,00	0	0	0
12/09/2022	●	0.000	☰	5	6.867.600,53	100.00	NOR	0,00	0,00	0,00	762,78	0,00	0,00	0	0	0
08/09/2022	●	0.000	▲	5	6.867.600,53	100.00	NOR	0,00	0,00	0,00	762,78	0,00	0,00	0	0	0
05/09/2022	●	0.326	☰	5	6.867.600,53	100.00	NOR	0,00	0,00	609.031,11	762,78	0,00	0,00	0	0	0
22/08/2022	●	0.326	☰	5	6.867.600,53	100.00	NOR	0,00	0,00	609.031,11	762,78	0,00	0,00	0	0	0
19/08/2022	●	0.329	☰	5	6.802.969,42	100.00	NOR	0,00	0,00	609.031,11	762,78	0,00	0,00	0	0	0
16/08/2022	●	0.329	▼	5	6.802.969,42	100.00	NOR	0,00	0,00	609.031,11	762,78	0,00	0,00	0	0	0
02/08/2022	●	0.000	☰	5	6.802.969,42	100.00	NOR	0,00	0,00	0,00	762,78	0,00	0,00	0	0	0

## Gráficos

Montos expresados en unidades de soles\*



NOR: Normal, CPP: Con Problemas Potenciales, DEF: Deficiente, DUD: Dudoso, PER: Pérdida, SCAL: Sin Calificación





## Reporte de Vencidos

Montos expresados en unidades de soles\*

Fuente - Acreedor	ABR 2024			MAY 2024			JUN 2024			JUL 2024		
	# Docs.	Monto *	Dias V.	# Docs.	Monto *	Dias V.	# Docs.	Monto *	Dias V.	# Docs.	Monto *	Dias V.
Protestos Sin Regularizar												
SCOTIABANK PERU SAA		0,00			0,00			0,00			0,00	
TRADI S A		0,00			0,00			0,00			0,00	
NEXUS TECHNOLOGY S.A.C.		0,00			0,00			0,00			0,00	
FACTUREDO PE S.A.C.		0,00			0,00			0,00			0,00	
Total	0			0			0			0		
Documentos Impagos												
SERV AGUA POTAB Y ALCANT DE LIMA-SEDAPAL	2	4.294,70	291		0,00	0		0,00			0,00	
ESTUDIO LUIS ECHECOPAR GARCIA S.R.L.		0,00			0,00			0,00			0,00	
Total	2	4.294,70	291	0			0			0		
Deuda Tributaria												
SUPERINTENDENCIA NACIONAL DE ADMINISTRACION		0,00			0,00			0,00	0		0,00	
Total	0			0			0			0		

Montos expresados en unidades de soles\*

Fuente - Acreedor	DIC 2023			ENE 2024			FEB 2024			MAR 2024		
	# Docs.	Monto *	Dias V.	# Docs.	Monto *	Dias V.	# Docs.	Monto *	Dias V.	# Docs.	Monto *	Dias V.
Protestos Sin Regularizar												
SCOTIABANK PERU SAA	2	355.080,00	33		0,00			0,00			0,00	
TRADI S A		0,00			0,00		1	3.162,30	40		0,00	0
NEXUS TECHNOLOGY S.A.C.		0,00			0,00			0,00			0,00	
FACTUREDO PE S.A.C.		0,00		1	185.450,00	65		0,00			0,00	
Total	2	355.080,00	33	1	185.450,00	65	1	3.162,30	40	0		
Documentos Impagos												
SERV AGUA POTAB Y ALCANT DE LIMA-SEDAPAL		0,00			0,00			0,00			0,00	
ESTUDIO LUIS ECHECOPAR GARCIA S.R.L.		0,00			0,00			0,00			0,00	
Total	0			0			0			0		
Deuda Tributaria												
SUPERINTENDENCIA NACIONAL DE ADMINISTRACION		0,00			0,00			0,00			0,00	
Total	0			0			0			0		

Montos expresados en unidades de soles\*

Fuente - Acreedor	AGO 2023			SET 2023			OCT 2023			NOV 2023		
	# Docs.	Monto *	Dias V.	# Docs.	Monto *	Dias V.	# Docs.	Monto *	Dias V.	# Docs.	Monto *	Dias V.
Protestos Sin Regularizar												
SCOTIABANK PERU SAA		0,00			0,00			0,00			0,00	
TRADI S A		0,00			0,00			0,00			0,00	
NEXUS TECHNOLOGY S.A.C.		0,00		1	105.064,59	60	1	108.050,19	91		0,00	0
FACTUREDO PE S.A.C.		0,00			0,00			0,00			0,00	
Total	0			1	105.064,59	60	1	108.050,19	91	0		
Documentos Impagos												
SERV AGUA POTAB Y ALCANT DE LIMA-SEDAPAL		0,00			0,00			0,00			0,00	
ESTUDIO LUIS ECHECOPAR GARCIA S.R.L.		0,00		1	15.154,19	98	1	15.584,83	12		0,00	0
Total	0			1	15.154,19	98	1	15.584,83	12	0		
Deuda Tributaria												
SUPERINTENDENCIA NACIONAL DE ADMINISTRACION		0,00			0,00			0,00			0,00	
Total	0			0			0			0		

## Reporte SBS/Microfinanzas

Montos expresados en unidades de soles\*

Última fecha reportada por la SBS : 30/06/2024

ÚLTIMOS 6 MESES	FEB 2024 (SBS: ENE 2024)	MAR 2024 (SBS: FEB 2024)	ABR 2024 (SBS: MAR 2024)	MAY 2024 (SBS: ABR 2024)	JUN 2024 (SBS: MAY 2024)	JUL 2024 (SBS: JUN 2024)
NOR (Normal)	100.00	100.00	100.00	100.00	100.00	100.00



% Porcentaje de Calificación	CPP (Con Problemas Pote.)	0.00	0.00	0.00	0.00	0.00	0.00
	DEF (Deficiente)	0.00	0.00	0.00	0.00	0.00	0.00
	DUD (Dudoso)	0.00	0.00	0.00	0.00	0.00	0.00
	PER (Pérdida)	0.00	0.00	0.00	0.00	0.00	0.00

Institución	FEB 2024 (SBS: ENE 2024)		MAR 2024 (SBS: FEB 2024)		ABR 2024 (SBS: MAR 2024)		MAY 2024 (SBS: ABR 2024)		JUN 2024 (SBS: MAY 2024)		JUL 2024 (SBS: JUN 2024)	
	Monto *	Dias V.	Monto *	Dias V.	Monto *	Dias V.	Monto *	Dias V.	Monto *	Dias V.	Monto *	Dias V.
BBVA	1.716.110,01		1.563.940,01		2.105.218,36		5.673.796,70		6.790.853,40		6.818.753,41	
INTERBANK	380.400,00		378.000,00		371.800,00		374.700,00		373.800,00		2.383.100,00	
SCOTIABANK	1.989.539,74		1.295.539,74		1.295.539,74		1.295.539,74		1.295.539,74		1.295.539,74	
BCP	1.046.100,00		1.039.500,00		1.245.530,00		1.255.245,00	1	1.158.780,00		1.187.610,00	
BANCO PICHINCHA	15.573,17		15.573,17		15.573,17		15.573,17		761.573,17		761.573,17	
BCO DE COMERCIO	727.500,00		314.000,00		157.000,00		0,00		0,00		0,00	
BIF	0,00		0,00		0,00		0,00		0,00		0,00	
COOPAC. SERFINCO LIMITADA												
TOTAL	5.875.222,92		4.606.552,92		5.190.661,27		8.614.854,61	1	10.380.546,31		12.446.576,32	

Última fecha reportada por la SBS : 30/06/2024

Operación	FEB 2024 (SBS: ENE 2024)		MAR 2024 (SBS: FEB 2024)		ABR 2024 (SBS: MAR 2024)		MAY 2024 (SBS: ABR 2024)		JUN 2024 (SBS: MAY 2024)		JUL 2024 (SBS: JUN 2024)	
	Monto *	Dias V.	Monto *	Dias V.	Monto *	Dias V.	Monto *	Dias V.	Monto *	Dias V.	Monto *	Dias V.
RESUMEN												
- Total Deuda	5.875.222,92		4.606.552,92		5.190.661,27		8.614.854,61	1	10.380.546,31		12.446.576,32	
- Línea No Utilizada	1.632.892,32		2.713.200,31		2.417.000,38		2.603.870,32		5.195.798,32		4.644.204,87	
- Garantías	4.640.898,00		4.611.618,00		4.535.977,00		16.946.058,00		16.934.177,00		17.056.938,00	
CREDITOS DIRECTOS												
- CRÉDITOS VIGENTES	3.989.200,00		2.865.500,00		2.889.730,00		5.754.044,99	1	6.399.979,99		8.466.010,00	
-- GranE: Préstamos	3.989.200,00		2.865.500,00		2.889.730,00		5.754.044,99	1	5.653.979,99		7.720.010,00	
--- Revolventes	1.521.600,00		1.512.000,00		1.487.200,00		1.498.799,99		1.495.199,99		1.532.400,00	
--- NoRevolventes	2.467.600,00		1.353.500,00		1.402.530,00		4.255.245,00	1	4.158.780,00		6.187.610,00	
-- GranE: Otros Créditos									746.000,00		746.000,00	
CREDITOS INDIRECTOS												
- Cartas Fianza Otorgadas	1.886.022,92		1.741.052,92		2.300.931,27		2.860.809,62		3.980.566,32		3.980.566,32	
LÍNEA NO UTIL. Y CRED. NO DESEMB.												
- LinCredDescuentos									747.600,00		766.200,00	
- LinCredPréstamos	391.812,00		389.340,00						200,36		22.529,42	
- LinCredAvalos Fianzas									1.853.397,59		1.899.975,45	
- LinCredTarjeta Crédito	40.000,00		40.000,00		40.000,00		40.000,00		40.000,00		40.000,00	
- LinCredEsqMultilínea	1.201.080,32		2.283.860,31		2.377.000,38		2.563.870,32		2.554.600,37		1.915.500,00	
GARANTIAS												
- GARANTIAS RECIBIDAS	4.640.899,00		4.611.618,90		4.535.978,59		16.946.058,74		16.934.178,69		17.056.939,15	
-- GtíasNoPref(AvalyFianza)	4.640.899,00		4.611.618,90		4.535.978,59		16.946.058,74		16.934.178,69		17.056.939,15	

Montos expresados en unidades de soles\*

Última fecha reportada por la SBS : 30/06/2024

6 MESES ANTERIORES		AGO 2023 (SBS: JUL 2023)	SET 2023 (SBS: AGO 2023)	OCT 2023 (SBS: SET 2023)	NOV 2023 (SBS: OCT 2023)	DIC 2023 (SBS: NOV 2023)	ENE 2024 (SBS: DIC 2023)
% Porcentaje de Calificación	NOR (Normal)	99,99	99,99	100,00	100,00	100,00	100,00
	CPP (Con Problemas Pote.)	0,01	0,00	0,00	0,00	0,00	0,00
	DEF (Deficiente)	0,00	0,01	0,00	0,00	0,00	0,00
	DUD (Dudoso)	0,00	0,00	0,00	0,00	0,00	0,00
	PER (Pérdida)	0,00	0,00	0,00	0,00	0,00	0,00

Institución	AGO 2023 (SBS: JUL 2023)		SET 2023 (SBS: AGO 2023)		OCT 2023 (SBS: SET 2023)		NOV 2023 (SBS: OCT 2023)		DIC 2023 (SBS: NOV 2023)		ENE 2024 (SBS: DIC 2023)	
	Monto *	Dias V.	Monto *	Dias V.	Monto *	Dias V.	Monto *	Dias V.	Monto *	Dias V.	Monto *	Dias V.
BBVA	1.303.361,78		2.780.754,34		3.129.031,83		4.093.615,98		4.232.432,11		2.974.575,24	
INTERBANK							383.800,00		373.600,00		370.900,00	
SCOTIABANK					648.225,34		1.295.539,74		1.989.539,74		1.989.539,74	
BCP	1.381.864,00	6	1.359.760,00	6	1.043.075,00		1.036.260,00		1.008.720,00		1.001.457,92	
BANCO PICHINCHA	1.097.973,17	2	1.124.073,18	3	688.451,38		630.990,90	7	375.181,85		301.181,01	
BCO DE COMERCIO	727.500,00		727.500,00		727.500,00		727.500,00		727.500,00		727.500,00	
BIF	357,04	32	624,30	63	56,89	1	0,00		0,00		0,00	
COOPAC. SERFINCO LIMITADA	538.193,32		555.481,65		569.011,65		564.104,72		545.032,26		539.897,36	
TOTAL	5.049.249,31	32	6.548.193,47	63	6.805.352,09	1	8.731.811,34	7	9.252.005,96		7.905.051,27	



Última fecha reportada por la SBS : 30/06/2024

Operación	AGO 2023 (SBS: JUL 2023)		SET 2023 (SBS: AGO 2023)		OCT 2023 (SBS: SET 2023)		NOV 2023 (SBS: OCT 2023)		DIC 2023 (SBS: NOV 2023)		ENE 2024 (SBS: DIC 2023)	
	Monto *	Dias V.	Monto *	Dias V.	Monto *	Dias V.	Monto *	Dias V.	Monto *	Dias V.	Monto *	Dias V.
<b>RESUMEN</b>												
- Total Deuda	5.049.249,31	32	6.548.193,47	63	6.805.352,09	1	8.731.811,34	7	9.252.005,96		7.905.051,27	
- Total Vencido	357,04		624,30									
- % Vencido	0.01		0.01									
- Línea No Utilizada	1.467.721,21		1.502.401,48		3.573.981,64		4.160.025,34		2.049.000,36		2.181.181,58	
- Garantías	2.341.322,00		8.141.717,00		10.867.165,00		15.066.178,00		14.027.466,00		10.709.102,00	
<b>CREDITOS DIRECTOS</b>												
- CRÉDITOS VIGENTES	4.958.827,86	6	6.457.486,76	6	5.699.337,61	1	6.978.482,46	7	7.103.243,36		6.019.028,35	
-- GranE: SobregirosCC							133,37	7			27,92	
-- GranE: Préstamos	3.338.234,54	6	4.793.505,10	6	4.457.390,86		5.798.960,01		6.198.602,42		5.193.495,23	
--- Revolventes	1.082.400,00		1.108.500,00		1.137.900,00		1.535.200,01		1.494.399,99		1.317.263,84	
--- NoRevolventes	2.255.834,54	6	3.685.005,10	6	3.319.490,86		4.263.760,00		4.704.202,43		3.876.231,39	
-- GranE: OtrosCréditos	1.082.400,00	2	1.108.500,01	3	672.878,21		615.284,36		359.608,68		285.607,84	
-- MedE: SobregirosCC					56,89	1						
-- Vigentes No Regulados	538.193,32		555.481,65		569.011,65		564.104,72		545.032,26		539.897,36	
- CRÉDITOS VENCIDOS	357,04	32	624,30	63								
-- MedE: SobregirosCC	357,04	32	624,30	63								
<b>CREDITOS INDIRECTOS</b>												
- CartasFianzaOtorgadas	90.064,41		90.082,41		1.106.014,48		1.753.328,88		2.148.762,60		1.886.022,92	
<b>LINEA NO UTIL. Y CRED. NO DESEMB.</b>												
- LinCredPréstamos					863.286,80		785.585,64		242.840,00		407.421,15	
- LinCredAvalessFianzas	1.427.721,21		1.462.401,48		1.501.692,24		1.519.479,36		625.660,36		606.760,42	
- LinCredTarjetaCrédito	40.000,00		40.000,00		40.000,00		40.000,00		40.000,00		40.000,00	
- LinCredEsqMultilinea					1.169.002,60		1.814.960,34		1.140.500,00		1.127.000,01	
<b>GARANTIAS</b>												
- GARANTIAS RECIBIDAS	2.341.323,69		8.141.719,48		10.867.166,66		15.066.179,19		14.027.468,41		10.709.104,10	
-- Gob. Nacional Reactiva Perú	131.823,49		87.970,59		44.024,27							
-- GtiasNoPref(AvalyFianza)	2.209.500,20		8.053.748,89		10.823.142,39		15.066.179,19		14.027.468,41		10.709.104,10	
- PROGRAMA REACTIVA PERU	146.470,54		97.745,10		48.915,86							

**Reporte SBS/Microfinanzas por entidades**

Reportado por : BBVA

Última fecha reportada por la SBS : 30/06/2024

Operación	FEB 2024 (SBS: ENE2024)		MAR 2024 (SBS: FEB2024)		ABR 2024 (SBS: MAR2024)		MAY 2024 (SBS: ABR2024)		JUN 2024 (SBS: MAY2024)		JUL 2024 (SBS: JUN2024)	
	Monto *	Dias V.	Monto *	Dias V.	Monto *	Dias V.	Monto *	Dias V.	Monto *	Dias V.	Monto *	Dias V.
Calificación (2)	<b>NOR</b>		<b>NOR</b>		<b>NOR</b>		<b>NOR</b>		<b>NOR</b>		<b>NOR</b>	
<b>RESUMEN</b>												
- Total Deuda	1.716.110,01		1.563.940,01		2.105.218,36		5.673.796,70		6.790.853,40		6.818.753,41	
- Garantías							12.000.000,00		12.000.000,00		12.000.000,00	
<b>CREDITOS DIRECTOS</b>												
- CRÉDITOS VIGENTES	1.141.200,00		1.134.000,00		1.115.400,00		4.124.099,99		4.121.399,99		4.149.300,00	
-- GranE: Préstamos	1.141.200,00		1.134.000,00		1.115.400,00		4.124.099,99		4.121.399,99		4.149.300,00	
--- Revolventes	1.141.200,00		1.134.000,00		1.115.400,00		1.124.099,99		1.121.399,99		1.149.300,00	
--- NoRevolventes							3.000.000,00		3.000.000,00		3.000.000,00	
<b>CREDITOS INDIRECTOS</b>												
- CartasFianzaOtorgadas	574.910,01		429.940,01		989.818,36		1.549.696,71		2.669.453,41		2.669.453,41	
<b>GARANTIAS</b>												
- GARANTIAS RECIBIDAS							12.000.000,00		12.000.000,00		12.000.000,00	
-- GtiasNoPref(AvalyFianza)							12.000.000,00		12.000.000,00		12.000.000,00	

Última fecha reportada por la SBS : 30/06/2024

Operación	AGO 2023 (SBS: JUL2023)		SET 2023 (SBS: AGO2023)		OCT 2023 (SBS: SET2023)		NOV 2023 (SBS: OCT2023)		DIC 2023 (SBS: NOV2023)		ENE 2024 (SBS: DIC2023)	
	Monto *	Dias V.	Monto *	Dias V.	Monto *	Dias V.	Monto *	Dias V.	Monto *	Dias V.	Monto *	Dias V.



Calificación (2)	NOR	NOR	NOR	NOR	NOR	NOR
RESUMEN						
- Total Deuda	1.303.361,78	2.780.754,34	3.129.031,83	4.093.615,98	4.232.432,11	2.974.575,24
- Línea No Utilizada						166.336,15
- Garantías	717.705,00	6.478.950,00	6.239.687,00	10.000.000,00	9.095.929,00	5.813.205,00
CREDITOS DIRECTOS						
- CRÉDITOS VIGENTES	1.228.870,54	2.706.245,10	2.686.815,86	3.651.400,01	3.394.782,42	2.399.665,23
-- GranE:Préstamos	1.228.870,54	2.706.245,10	2.686.815,86	3.651.400,01	3.394.782,42	2.399.665,23
--- Revolventes	1.082.400,00	1.108.500,00	1.137.900,00	1.151.400,01	1.120.799,99	946.363,84
--- NoRevolventes	146.470,54	1.597.745,10	1.548.915,86	2.500.000,00	2.273.982,43	1.453.301,39
CREDITOS INDIRECTOS						
- CartasFianzaOtorgadas	74.491,24	74.509,24	442.215,97	442.215,97	837.649,69	574.910,01
LINEA NO UTIL. Y CRED. NO DESEMB.						
- LinCredPréstamos						166.336,15
GARANTIAS						
- GARANTIAS RECIBIDAS	717.705,65	6.478.950,99	6.239.687,71	10.000.000,00	9.095.929,72	5.813.205,56
-- Gob. Nacional Reactiva Perú	131.823,49	87.970,59	44.024,27			
-- GtíasNoPref(AvalyFianza)	585.882,16	6.390.980,40	6.195.663,44	10.000.000,00	9.095.929,72	5.813.205,56
- PROGRAMA REACTIVA PERU	146.470,54	97.745,10	48.915,86			

Reportado por : INTERBANK

Última fecha reportada por la SBS : 30/06/2024

Operación	FEB 2024 (SBS: ENE2024)		MAR 2024 (SBS: FEB2024)		ABR 2024 (SBS: MAR2024)		MAY 2024 (SBS: ABR2024)		JUN 2024 (SBS: MAY2024)		JUL 2024 (SBS: JUN2024)	
	Monto *	Dias V.	Monto *	Dias V.	Monto *	Dias V.	Monto *	Dias V.	Monto *	Dias V.	Monto *	Dias V.
Calificación (2)	NOR		NOR		NOR		NOR		NOR		NOR	
RESUMEN												
- Total Deuda	380.400,00		378.000,00		371.800,00		374.700,00		373.800,00		2.383.100,00	
- Garantías							374.700,00		373.800,00		383.100,00	
CREDITOS DIRECTOS												
- CRÉDITOS VIGENTES	380.400,00		378.000,00		371.800,00		374.700,00		373.800,00		2.383.100,00	
-- GranE:Préstamos	380.400,00		378.000,00		371.800,00		374.700,00		373.800,00		2.383.100,00	
--- Revolventes	380.400,00		378.000,00		371.800,00		374.700,00		373.800,00		383.100,00	
--- NoRevolventes											2.000.000,00	
GARANTIAS												
- GARANTIAS RECIBIDAS							374.700,00		373.800,00		383.100,00	
-- GtíasNoPref(AvalyFianza)							374.700,00		373.800,00		383.100,00	

Última fecha reportada por la SBS : 30/06/2024

Operación	AGO 2023 (SBS: JUL2023)		SET 2023 (SBS: AGO2023)		OCT 2023 (SBS: SET2023)		NOV 2023 (SBS: OCT2023)		DIC 2023 (SBS: NOV2023)		ENE 2024 (SBS: DIC2023)	
	Monto *	Dias V.	Monto *	Dias V.	Monto *	Dias V.	Monto *	Dias V.	Monto *	Dias V.	Monto *	Dias V.
Calificación (2)							NOR		NOR		NOR	
RESUMEN												
- Total Deuda							383.800,00		373.600,00		370.900,00	
- Garantías							383.800,00		373.600,00		370.900,00	
CREDITOS DIRECTOS												
- CRÉDITOS VIGENTES							383.800,00		373.600,00		370.900,00	
-- GranE:Préstamos							383.800,00		373.600,00		370.900,00	
--- Revolventes							383.800,00		373.600,00		370.900,00	
GARANTIAS												
- GARANTIAS RECIBIDAS							383.800,00		373.600,00		370.900,00	
-- GtíasNoPref(AvalyFianza)							383.800,00		373.600,00		370.900,00	

Reportado por : SCOTIABANK

Última fecha reportada por la SBS : 30/06/2024

Operación	FEB 2024 (SBS: ENE2024)		MAR 2024 (SBS: FEB2024)		ABR 2024 (SBS: MAR2024)		MAY 2024 (SBS: ABR2024)		JUN 2024 (SBS: MAY2024)		JUL 2024 (SBS: JUN2024)	
	Monto *	Dias V.	Monto *	Dias V.	Monto *	Dias V.	Monto *	Dias V.	Monto *	Dias V.	Monto *	Dias V.
Calificación (2)	NOR		NOR		NOR		NOR		NOR		NOR	
RESUMEN												
- Total Deuda	1.989.539,74		1.295.539,74		1.295.539,74		1.295.539,74		1.295.539,74		1.295.539,74	
- Línea No Utilizada	26.580,33		707.860,30		675.000,37		690.370,32		685.600,37			



- Garantías	2.929.080,00	2.910.600,00	2.862.860,00	2.885.190,00	2.878.260,00	2.949.870,00
CREDITOS DIRECTOS						
- CRÉDITOS VIGENTES	694.000,00					
-- GranE:Préstamos	694.000,00					
--- NoRevolventes	694.000,00					
CREDITOS INDIRECTOS						
- CartasFianzaOtorgadas	1.295.539,74	1.295.539,74	1.295.539,74	1.295.539,74	1.295.539,74	1.295.539,74
LINEA NO UTIL. Y CRED. NO DESEMB.						
- LinCredEsqMultilinea	26.580,33	707.860,30	675.000,37	690.370,32	685.600,37	
GARANTIAS						
- GARANTIAS RECIBIDAS	2.929.080,00	2.910.600,00	2.862.860,00	2.885.190,00	2.878.260,00	2.949.870,00
-- GtiasNoPref(AvalyFianza)	2.929.080,00	2.910.600,00	2.862.860,00	2.885.190,00	2.878.260,00	2.949.870,00

Última fecha reportada por la SBS : 30/06/2024

Operación	AGO 2023 (SBS: JUL2023)		SET 2023 (SBS: AGO2023)		OCT 2023 (SBS: SET2023)		NOV 2023 (SBS: OCT2023)		DIC 2023 (SBS: NOV2023)		ENE 2024 (SBS: DIC2023)	
	Monto *	Dias V.	Monto *	Dias V.	Monto *	Dias V.	Monto *	Dias V.	Monto *	Dias V.	Monto *	Dias V.
Calificación (2)					NOR		NOR		NOR		NOR	
RESUMEN												
- Total Deuda					648.225,34		1.295.539,74		1.989.539,74		1.989.539,74	
- Línea No Utilizada							623.460,34		625.660,36		606.760,42	
- Garantías					2.920.610,00		2.955.260,00		2.876.720,00		2.855.930,00	
CREDITOS DIRECTOS												
- CRÉDITOS VIGENTES									694.000,00		694.000,00	
-- GranE:Préstamos									694.000,00		694.000,00	
--- NoRevolventes									694.000,00		694.000,00	
CREDITOS INDIRECTOS												
- CartasFianzaOtorgadas					648.225,34		1.295.539,74		1.295.539,74		1.295.539,74	
LINEA NO UTIL. Y CRED. NO DESEMB.												
- LinCredAvalessFianzas									625.660,36		606.760,42	
- LinCredEsqMultilinea							623.460,34					
GARANTIAS												
- GARANTIAS RECIBIDAS					2.920.610,00		2.955.260,00		2.876.720,00		2.855.930,00	
-- GtiasNoPref(AvalyFianza)					2.920.610,00		2.955.260,00		2.876.720,00		2.855.930,00	

Reportado por : BCP

Última fecha reportada por la SBS : 30/06/2024

Operación	FEB 2024 (SBS: ENE2024)		MAR 2024 (SBS: FEB2024)		ABR 2024 (SBS: MAR2024)		MAY 2024 (SBS: ABR2024)		JUN 2024 (SBS: MAY2024)		JUL 2024 (SBS: JUN2024)	
	Monto *	Dias V.	Monto *	Dias V.	Monto *	Dias V.	Monto *	Dias V.	Monto *	Dias V.	Monto *	Dias V.
Calificación (2)					NOR		NOR		NOR		NOR	
RESUMEN												
- Total Deuda	1.046.100,00		1.039.500,00		1.245.530,00		1.255.245,00	1	1.158.780,00		1.187.610,00	
- Línea No Utilizada	431.812,00		429.340,00		40.000,00		40.000,00		40.000,00		40.000,00	
CREDITOS DIRECTOS												
- CRÉDITOS VIGENTES	1.046.100,00		1.039.500,00		1.245.530,00		1.255.245,00	1	1.158.780,00		1.187.610,00	
-- GranE:Préstamos	1.046.100,00		1.039.500,00		1.245.530,00		1.255.245,00	1	1.158.780,00		1.187.610,00	
--- NoRevolventes	1.046.100,00		1.039.500,00		1.245.530,00		1.255.245,00	1	1.158.780,00		1.187.610,00	
LINEA NO UTIL. Y CRED. NO DESEMB.												
- LinCredPréstamos	391.812,00		389.340,00		40.000,00		40.000,00		40.000,00		40.000,00	
- LinCredTarjetaCrédito	40.000,00		40.000,00		40.000,00		40.000,00		40.000,00		40.000,00	

Última fecha reportada por la SBS : 30/06/2024

Operación	AGO 2023 (SBS: JUL2023)		SET 2023 (SBS: AGO2023)		OCT 2023 (SBS: SET2023)		NOV 2023 (SBS: OCT2023)		DIC 2023 (SBS: NOV2023)		ENE 2024 (SBS: DIC2023)	
	Monto *	Dias V.	Monto *	Dias V.	Monto *	Dias V.	Monto *	Dias V.	Monto *	Dias V.	Monto *	Dias V.
Calificación (2)					NOR		NOR		NOR		NOR	
RESUMEN												
- Total Deuda	1.381.864,00	6	1.359.760,00	6	1.043.075,00		1.036.260,00		1.008.720,00		1.001.457,92	
- Línea No Utilizada	40.000,00		40.000,00		438.265,00		289.470,00		282.840,00		281.085,00	
CREDITOS DIRECTOS												
- CRÉDITOS VIGENTES	1.381.864,00	6	1.359.760,00	6	1.043.075,00		1.036.260,00		1.008.720,00		1.001.457,92	
-- GranE:SobregirosCC											27,92	
-- GranE:Préstamos	1.381.864,00	6	1.359.760,00	6	1.043.075,00		1.036.260,00		1.008.720,00		1.001.430,00	
--- NoRevolventes	1.381.864,00	6	1.359.760,00	6	1.043.075,00		1.036.260,00		1.008.720,00		1.001.430,00	



LINEA NO UTIL. Y CRED. NO DESEMB.											
- LinCredPréstamos					398.265,00		249.470,00		242.840,00		241.085,00
- LinCredTarjetaCrédito	40.000,00		40.000,00		40.000,00		40.000,00		40.000,00		40.000,00

Reportado por : BANCO PICHINCHA

Última fecha reportada por la SBS : 30/06/2024

Operación	FEB 2024 (SBS: ENE2024)		MAR 2024 (SBS: FEB2024)		ABR 2024 (SBS: MAR2024)		MAY 2024 (SBS: ABR2024)		JUN 2024 (SBS: MAY2024)		JUL 2024 (SBS: JUN2024)	
	Monto *	Dias V.	Monto *	Dias V.	Monto *	Dias V.	Monto *	Dias V.	Monto *	Dias V.	Monto *	Dias V.
Calificación (2)	NOR		NOR		NOR		NOR		NOR		NOR	
RESUMEN												
- Total Deuda	15.573,17		15.573,17		15.573,17		15.573,17		761.573,17		761.573,17	
- Línea No Utilizada									2.601.197,95		2.688.704,87	
- Garantías	15,00		15,00		14,00		15,00		14,00		15,00	
CREDITOS DIRECTOS												
- CREDITOS VIGENTES									746.000,00		746.000,00	
-- GranE: OtrosCréditos									746.000,00		746.000,00	
CREDITOS INDIRECTOS												
- CartasFianzaOtorgadas	15.573,17		15.573,17		15.573,17		15.573,17		15.573,17		15.573,17	
LINEA NO UTIL. Y CRED. NO DESEMB.												
- LinCredDescuentos									747.600,00		766.200,00	
- LinCredPréstamos									200,36		22.529,42	
- LinCredAvalessFianzas									1.853.397,59		1.899.975,45	
GARANTIAS												
- GARANTIAS RECIBIDAS	15,20		15,12		14,88		15,00		14,96		15,32	
-- GtiasNoPref(AvalyFianza)	15,20		15,12		14,88		15,00		14,96		15,32	

Última fecha reportada por la SBS : 30/06/2024

Operación	AGO 2023 (SBS: JUL2023)		SET 2023 (SBS: AGO2023)		OCT 2023 (SBS: SET2023)		NOV 2023 (SBS: OCT2023)		DIC 2023 (SBS: NOV2023)		ENE 2024 (SBS: DIC2023)	
	Monto *	Dias V.	Monto *	Dias V.	Monto *	Dias V.	Monto *	Dias V.	Monto *	Dias V.	Monto *	Dias V.
Calificación (2)	NOR		NOR		NOR		NOR		NOR		NOR	
RESUMEN												
- Total Deuda	1.097.973,17	2	1.124.073,18	3	688.451,38		630.990,90	7	375.181,85		301.181,01	
- Línea No Utilizada	1.427.721,21		1.462.401,48		1.966.714,04		2.055.595,00					
- Garantías	14,00		14,00		15,00		15,00		14,00		14,00	
CREDITOS DIRECTOS												
- CREDITOS VIGENTES	1.082.400,00	2	1.108.500,01	3	672.878,21		615.417,73	7	359.608,68		285.607,84	
-- GranE: SobregirosCC							133,37	7				
-- GranE: OtrosCréditos	1.082.400,00	2	1.108.500,01	3	672.878,21		615.284,36		359.608,68		285.607,84	
CREDITOS INDIRECTOS												
- CartasFianzaOtorgadas	15.573,17		15.573,17		15.573,17		15.573,17		15.573,17		15.573,17	
LINEA NO UTIL. Y CRED. NO DESEMB.												
- LinCredPréstamos					465.021,80		536.115,64					
- LinCredAvalessFianzas	1.427.721,21		1.462.401,48		1.501.692,24		1.519.479,36					
GARANTIAS												
- GARANTIAS RECIBIDAS	14,44		14,80		15,16		15,36		14,96		14,84	
-- GtiasNoPref(AvalyFianza)	14,44		14,80		15,16		15,36		14,96		14,84	

Reportado por : BCO DE COMERCIO

Última fecha reportada por la SBS : 30/06/2024

Operación	FEB 2024 (SBS: ENE2024)		MAR 2024 (SBS: FEB2024)		ABR 2024 (SBS: MAR2024)		MAY 2024 (SBS: ABR2024)		JUN 2024 (SBS: MAY2024)		JUL 2024 (SBS: JUN2024)	
	Monto *	Dias V.	Monto *	Dias V.	Monto *	Dias V.	Monto *	Dias V.	Monto *	Dias V.	Monto *	Dias V.
Calificación (2)	NOR		NOR		NOR		NOR		NOR		NOR	
RESUMEN												
- Total Deuda	727.500,00		314.000,00		157.000,00							
- Línea No Utilizada	1.174.499,99		1.576.000,01		1.702.000,01		1.873.500,00		1.869.000,00		1.915.500,00	
CREDITOS DIRECTOS												
- CREDITOS VIGENTES	727.500,00		314.000,00		157.000,00							
-- GranE: Préstamos	727.500,00		314.000,00		157.000,00							
--- NoRevolventes	727.500,00		314.000,00		157.000,00							
LINEA NO UTIL. Y CRED. NO DESEMB.												



- LinCredEsqMultilinea	1.174.499,99	1.576.000,01	1.702.000,01	1.873.500,00	1.869.000,00	1.915.500,00
------------------------	--------------	--------------	--------------	--------------	--------------	--------------

Última fecha reportada por la SBS : 30/06/2024

Operación	AGO 2023 (SBS: JUL2023)		SET 2023 (SBS: AGO2023)		OCT 2023 (SBS: SET2023)		NOV 2023 (SBS: OCT2023)		DIC 2023 (SBS: NOV2023)		ENE 2024 (SBS: DIC2023)	
	Monto *	Dias V.	Monto *	Dias V.	Monto *	Dias V.	Monto *	Dias V.	Monto *	Dias V.	Monto *	Dias V.
Calificación (2)	NOR		NOR		NOR		NOR		NOR		NOR	
RESUMEN												
- Total Deuda	727.500,00		727.500,00		727.500,00		727.500,00		727.500,00		727.500,00	
- Línea No Utilizada					1.169.002,60		1.191.500,00		1.140.500,00		1.127.000,01	
CREDITOS DIRECTOS												
- CRÉDITOS VIGENTES	727.500,00		727.500,00		727.500,00		727.500,00		727.500,00		727.500,00	
-- GranE:Préstamos	727.500,00		727.500,00		727.500,00		727.500,00		727.500,00		727.500,00	
--- NoRevolventes	727.500,00		727.500,00		727.500,00		727.500,00		727.500,00		727.500,00	
LÍNEA NO UTIL. Y CRED. NO DESEMB.												
- LinCredEsqMultilinea					1.169.002,60		1.191.500,00		1.140.500,00		1.127.000,01	

Reportado por : BIF

Última fecha reportada por la SBS : 30/06/2024

Operación	FEB 2024 (SBS: ENE2024)		MAR 2024 (SBS: FEB2024)		ABR 2024 (SBS: MAR2024)		MAY 2024 (SBS: ABR2024)		JUN 2024 (SBS: MAY2024)		JUL 2024 (SBS: JUN2024)	
	Monto *	Dias V.	Monto *	Dias V.	Monto *	Dias V.	Monto *	Dias V.	Monto *	Dias V.	Monto *	Dias V.
Calificación (2)	SCAL		SCAL		SCAL		SCAL		SCAL		SCAL	
RESUMEN												
- Garantías	1.711.803,00		1.701.003,00		1.673.103,00		1.686.153,00		1.682.103,00		1.723.953,00	
GARANTIAS												
- GARANTIAS RECIBIDAS	1.711.803,80		1.701.003,78		1.673.103,71		1.686.153,74		1.682.103,73		1.723.953,83	
-- GtiasNoPref(AvallyFianza)	1.711.803,80		1.701.003,78		1.673.103,71		1.686.153,74		1.682.103,73		1.723.953,83	

Última fecha reportada por la SBS : 30/06/2024

Operación	AGO 2023 (SBS: JUL2023)		SET 2023 (SBS: AGO2023)		OCT 2023 (SBS: SET2023)		NOV 2023 (SBS: OCT2023)		DIC 2023 (SBS: NOV2023)		ENE 2024 (SBS: DIC2023)	
	Monto *	Dias V.	Monto *	Dias V.	Monto *	Dias V.	Monto *	Dias V.	Monto *	Dias V.	Monto *	Dias V.
Calificación (2)	CPP		DEF		DEF		SCAL		SCAL		SCAL	
RESUMEN												
- Total Deuda	357,04	32	624,30	63	56,89	1						
- Total Vencido	357,04		624,30									
- % Vencido	100,00		100,00									
- Garantías	1.623.603,00		1.662.753,00		1.706.853,00		1.727.103,00		1.681.203,00		1.669.053,00	
CREDITOS DIRECTOS												
- CRÉDITOS VIGENTES					56,89	1						
-- MedE:SobregirosCC					56,89	1						
- CRÉDITOS VENCIDOS	357,04	32	624,30	63								
-- MedE:SobregirosCC	357,04	32	624,30	63								
GARANTIAS												
- GARANTIAS RECIBIDAS	1.623.603,60		1.662.753,69		1.706.853,79		1.727.103,83		1.681.203,73		1.669.053,70	
-- GtiasNoPref(AvallyFianza)	1.623.603,60		1.662.753,69		1.706.853,79		1.727.103,83		1.681.203,73		1.669.053,70	

Reportado por : COOPAC. SERFINCO LIMITADA

Última fecha reportada por la SBS : 30/06/2024

Operación	FEB 2024 (F.INF: ENE2024)		MAR 2024 (F.INF: FEB2024)		ABR 2024 (F.INF: MAR2024)		MAY 2024 (F.INF: ABR2024)		JUN 2024 (F.INF: MAY2024)		JUL 2024 (F.INF: JUN2024)	
	Monto *	Dias V.	Monto *	Dias V.	Monto *	Dias V.	Monto *	Dias V.	Monto *	Dias V.	Monto *	Dias V.
Calificación (2)												
RESUMEN												

Última fecha reportada por la SBS : 30/06/2024

Operación	AGO 2023 (F.INF: JUL2023)		SET 2023 (F.INF: AGO2023)		OCT 2023 (F.INF: SET2023)		NOV 2023 (F.INF: OCT2023)		DIC 2023 (F.INF: NOV2023)		ENE 2024 (F.INF: DIC2023)	
	Monto *	Dias V.	Monto *	Dias V.	Monto *	Dias V.	Monto *	Dias V.	Monto *	Dias V.	Monto *	Dias V.
Calificación (2)	NOR		NOR		NOR		NOR		NOR		NOR	
RESUMEN												
- Total Deuda	538.193,32		555.481,65		569.011,65		564.104,72		545.032,26		539.897,36	



CREDITOS DIRECTOS						
- CREDITOS VIGENTES	538.193,32	555.481,65	569.011,65	564.104,72	545.032,26	539.897,36
-- Vigentes No Regulados	538.193,32	555.481,65	569.011,65	564.104,72	545.032,26	539.897,36

### Rectificaciones SBS

Entidad	Periodo SBS	Cuenta	Concepto Rectificación	Dice	Debe Decir
---------	-------------	--------	------------------------	------	------------

### Aval/Codeudor

Montos expresados en unidades de soles\*

Es Avalista de:				Información reportada por la SBS al 31/05/2024		
Tipo Doc	Nro Documento	Nombre/Razón Social	Act	Pre	12m	

Montos expresados en unidades de soles\*

Solamente se muestran los 10 primeros avalistas con mayor deuda

Quiénes lo Avalan:				Información reportada por la SBS al 31/05/2024		
Tipo Doc	Nro Documento	Nombre/Razón Social	Act	Pre	12m	
DNI	42657845	VELASQUEZ CONDORI DAVID ALEJANDRO	<span style="color: green;">●</span>	<span style="color: green;">●</span>	<span style="color: green;">●</span>	
Institución SBS		Calif. (2)	Saldo *			
BANCO BBVA PERÚ		<span style="background-color: green; color: white;">NOR</span>	3.000.000,00			
BANCO INTERNACIONAL DEL PERÚ		<span style="background-color: green; color: white;">NOR</span>	373.800,00			
SCOTIABANK PERU S A A		<span style="background-color: green; color: white;">NOR</span>	1.981.140,00			
DNI	44073493	TUNY GALLARDO RENIER PERCY	<span style="color: green;">●</span>	<span style="color: green;">●</span>	<span style="color: orange;">●</span>	
Institución SBS		Calif. (2)	Saldo *			
BANCO BBVA PERÚ		<span style="background-color: green; color: white;">NOR</span>	3.000.000,00			
SCOTIABANK PERU S A A		<span style="background-color: green; color: white;">NOR</span>	299.040,00			
DNI	44484548	MONTALVO GONZALES CARLOS EMANUEL	<span style="color: green;">●</span>	<span style="color: green;">●</span>	<span style="color: green;">●</span>	
Institución SBS		Calif. (2)	Saldo *			
BANCO BBVA PERÚ		<span style="background-color: green; color: white;">NOR</span>	3.000.000,00			
SCOTIABANK PERU S A A		<span style="background-color: green; color: white;">NOR</span>	299.040,00			
BANCO INTERNACIONAL DEL PERÚ		<span style="background-color: green; color: white;">NOR</span>	373.800,00			
BANCO PICHINCHA		<span style="background-color: green; color: white;">NOR</span>	3,74			
DNI	44836979	ALVARADO ROMERO JORGE LUIS	<span style="color: green;">●</span>	<span style="color: green;">●</span>	<span style="color: green;">●</span>	
Institución SBS		Calif. (2)	Saldo *			
BANCO INTERNACIONAL DEL PERÚ		<span style="background-color: green; color: white;">NOR</span>	373.800,00			
BANCO BBVA PERÚ		<span style="background-color: green; color: white;">NOR</span>	3.000.000,00			
SCOTIABANK PERU S A A		<span style="background-color: green; color: white;">NOR</span>	299.040,00			

Montos expresados en unidades de soles\*

Es Avalista de:				Información Reportada por Entidades de Microfinanzas / Otros Créditos		
Tipo Doc	Nro Documento	Nombre/Razón Social	Act	Pre	12m	

Montos expresados en unidades de soles\*

Quiénes lo Avalan:				Información Reportada por Entidades de Microfinanzas / Otros Créditos		
Tipo Doc	Nro Documento	Nombre/Razón Social	Act	Pre	12m	



## Documentos Protestados como Deudor/Aceptante

Montos expresados en unidades\*

Reportado por la Cámara de Comercio de Lima (CCL)

### Documentos Protestados sin Regularizar

	# Doc	Monto (S/) *	Max Días Venc.
Total:	0	0,00	

Tipo de Cambio 3.717

Nro. Secuencia	Tip. ** Reg.	Acreedor/Girador	Tipo Doc.	Moneda	Monto *	Monto * (S/)	Boletín	F. Protesto	F. Venc	Días Venc.
----------------	-----------------	------------------	-----------	--------	---------	-----------------	---------	-------------	---------	------------

\*\*PR: Protestos, CJ: Cobranza Judicial, MO: Moras, PP: Procesos Penales

Montos expresados en unidades\*

Reportado por la Cámara de Comercio de Lima (CCL)

### Documentos Protestados Regularizados

	# Doc	Monto (S/) *
Total:	9	1.355.291,75

Nro. Secuencia	Tip. ** Reg.	Acreedor/Girador	Tipo Doc.	Moneda	Monto *	Monto * (S/)	Boletín	F. Protesto	F. Venc.	F. Reg
122033		FACTURED PE S.A.C.	FAN	US\$	50.000,00	190.200,00	01/2024	23/01/2024	27/11/2023	30/01/2024
123131		TRADI S A	FAN	US\$	831,31	3.142,35	01/2024	31/01/2024	20/01/2024	14/03/2024
117548		SCOTIABANK PERU SAA	FAN	S/.	181.104,00	181.104,00	12/2023	18/12/2023	28/11/2023	16/01/2024
117549		SCOTIABANK PERU SAA	FAN	S/.	173.976,00	173.976,00	12/2023	18/12/2023	28/11/2023	16/01/2024
6617523	PR	CONDUCTORES ELECTRICOS LIMA S A	LET	US\$	2.400,44	9.131,27	12/2023	18/12/2023	/ /	30/01/2024
6591360	PR	NEXUS TECHNOLOGY S.A.C.	CHO	US\$	28.434,26	105.462,67	08/2023	01/08/2023	/ /	31/10/2023
88434	PR	ANIXTER PERU S.A.C.	FAN	US\$	10.316,61	38.264,31	03/2023	30/03/2023	20/03/2023	26/04/2023
6523250	PR	SECREX CIA DE SEGUROS DE CRED Y GARANTIA	CHO	S/.	609.031,11	609.031,11	07/2022	08/07/2022	/ /	06/09/2022
40655	PR	ANIXTER PERU S.A.C.	FAN	US\$	12.127,27	44.980,04	04/2021	29/04/2021	19/04/2021	09/06/2021

\*\*PR: Protestos, CJ: Cobranza Judicial, MO: Moras, PP: Procesos Penales

## Detalle de Vencidos

## Comercio Exterior

Montos expresados en unidades de dólares

Muestra información reportada por la SUNAT desde el 07/02/2011

### Resumen por Ejercicio

Ejercicio	Actividad	Número de Operaciones	Importe USD *	N° Países	3 países con mayor número de operaciones
2024	IMPORTACIÓN	1	16.728,49	1	CHINA
2023	IMPORTACIÓN	1	90.983,85	1	SWEDEN

### Resumen por Meses

Actividad	Ejercicio	Mes	Número de Operaciones	Importe USD *	N° Países	3 países con mayor número de operaciones
IMPORTACIÓN	2024	FEBRERO	1	16.728,49	1	CHINA
	2023	AGOSTO	1	90.983,85	1	SWEDEN



## PUBLICACIÓN DIARIO "EL PERUANO"

## Reporte Otros Créditos

Institución	FEB 2024		MAR 2024		ABR 2024		MAY 2024		JUN 2024		JUL 2024	
	Monto *	Dias V.	Monto *	Dias V.	Monto *	Dias V.	Monto *	Dias V.	Monto *	Dias V.	Monto *	Dias V.

Institución	AGO 2023		SET 2023		OCT 2023		NOV 2023		DIC 2023		ENE 2024	
	Monto *	Dias V.	Monto *	Dias V.	Monto *	Dias V.	Monto *	Dias V.	Monto *	Dias V.	Monto *	Dias V.

## Reporte Otros Créditos por entidades

Sin Información