



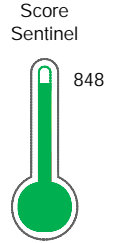
# Reporte de Deudas

El reporte contiene solo los títulos seleccionados

- Información General
- Consulta Rápida
- Principales Acreedores
- Detalle Variación
- Posición Histórica
- Gráficos
- Rep. Vencidos
- Rep. SBS/Microf.
- SBS/Microf. Entidades
- Rectificaciones SBS
- Avalados/Avalistas
- Hechos de Importancia
- Documentos CCL
- Detalle de Vencidos
- Comercio Exterior
- Otros Créditos
- Otros Créd. Entidades
- Otros Rep. Negativos

RUC 20258505213 - COMERCIO & CIA S.A

Fecha Proceso	Tipo Doc.	N. Doc.	Nota	Deuda Total *	Var.	Actual	Previo	12m
20/05/2024	RUC	20258505213	0.000	7.892.998,43				



Excelente Puntaje

\* La persona consultada cuenta con los siguientes créditos e indicadores.

- Línea de Crédito
- Es Aval
- Está Avalado
- Buen Contribuyente SUNAT

## Sentinel Sabio

Bancarizado: SI

### Recomendación de Sentinel Sabio

Evaluación Crediticia



**APROBAR**  
Producto Genérico

Detalle:

- Cumple con todas las reglas de evaluación

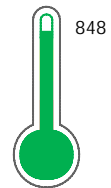
Cuota Estimada Mensual

S/ 353248,



### Score Sentinel

Nivel de Riesgo



Excelente Puntaje

Recomendación:

Estadísticamente, en este nivel de score, 6 de 100 empresas podrían caer en incumplimiento en los próximos 12 meses

## Información General

### Datos Principales

24/01/2024: Última actualización de información reportada por SUNAT

Razón Social:	COMERCIO & CIA S.A	Condición del Contribuyente:	HABIDO
Nombre Comercial:	COMERCIO & CIA S.A.		
Tipo de Contribuyente:	SOCIEDAD ANONIMA		
Estado de Contribuyente:	ACTIVO		
Inicio de Actividades:	31/10/1994		
Tamaño contribuyente:	PRINCIPAL	Dependencia:	I.PRICO NACIONAL
Actividad Económica Principal	VENTA PARTES, PIEZAS, ACCESORIOS.		
Actividad Económica Secundaria 1	-	Actividad Económica Secundaria 2	-
Fecha Inscripción RRPP:	11/11/1994	Número de Partida Registral:	258505210000
Folio:	-	Asiento:	-

Agente de retención

### Direcciones Registradas

Dirección	Fuente
AVENIDA LOS INGENIEROS NRO 154 URBANIZACION INDUSTRIAL SANTA RAQUEL ATE - LIMA - LIMA	SUNAT - DOMICILIO FISCAL
AVENIDA AUGUSTO B. LEGUIA NRO. 1015 URBANIZACION SAN LORENZO CHICLAYO - CHICLAYO - LAMBAYEQUE	SUNAT - SUCURSAL
AVENIDA MESONES MURO NRO. 1830 PUEBLO JOVEN NUEVO HORIZONTE JAEN - JAEN - CAJAMARCA	SUNAT - SUCURSAL
AVENIDA MESONES MURO NRO. 1830 JAEN - JAEN - CAJAMARCA	SUNAT - SUCURSAL
AVENIDA MESONES MURO NRO. 1835 JAEN - JAEN - CAJAMARCA	SUNAT - SUCURSAL
CALLE ARCHIPIELAGO MZA. C LTE. 12 URBANIZACION LA CAPITANA LURIGANCHO - LIMA - LIMA	SUNAT - DEPOSITO
CALLE LAS MIMOSAS MZA. G-1 LTE. 33 URBANIZACION LA CAPITANA LURIGANCHO - LIMA - LIMA	SUNAT - DEPOSITO
AVENIDA LOS INGENIEROS NRO. 154 URBANIZACION SANTA RAQUEL ATE - LIMA - LIMA	SUNAT - SUCURSAL
AVENIDA MESONES MURO NRO. 1835 PUEBLO JOVEN NUEVO HORIZONTE JAEN - JAEN - CAJAMARCA	SUNAT - SUCURSAL
PASAJE MARTINETTY NRO. 203 ZONA INDUSTRIAL PARQUE INDUSTRIAL AREQUIPA - AREQUIPA - AREQUIPA	SUNAT - SUCURSAL
AVENIDA SALAVERY NRO. 480 URBANIZACION PATAZCA CHICLAYO - CHICLAYO - LAMBAYEQUE	SUNAT - SUCURSAL
CALLE ARCHIPIELAGO MZA. B LTE. 24 URBANIZACION LA CAPITANA LURIGANCHO - LIMA - LIMA (ACUM. LTES. 22 AL 26)	SUNAT - DEPOSITO
NRO. S/N FUNDO PLATANAL BAJO U.C. 10692 PACHACAMAC - LIMA - LIMA	SUNAT - DEPOSITO

### Representantes Legales

Nro Documento	Nombre de Representante	Act	Pre	12m	Fecha desde que ocupa Cargo	Cargo
02872911	BENITES AVALO RICHARD ARMANDO				06/07/2015	APODERADO
07971191	CEBREROS RIVAS JOSE AUGUSTO				26/05/2016	APODERADO
08211288	REQUEJO MEGO TIMOTEO				24/07/1997	APODERADO
08699375	MEGO CAMACHO GASPAR ADOLFO				06/07/2017	APODERADO
09533447	REQUEJO MEGO BLANCA EULALIA				21/09/2020	APODERADO
09533448	SEGURA REQUEJO NELLY				10/04/2006	APODERADO



09542368	FLORES KRUGER PATRICIA FRIDA				10/04/2006	APODERADO
16646399	ROJAS LINARES SEGUNDO ALFREDO				24/02/2010	APODERADO
16657793	MEGO GARCIA GILBER				26/05/2016	APODERADO
27751345	REQUEJO MEGO POMPEYO				20/10/1994	PRESIDENTE DIREC.
40897632	SEGURA REQUEJO HENRY				17/08/2011	APODERADO
41164300	RIVERA OJEDA MARIO MAYKELL				25/04/2014	APODERADO
42258888	REQUEJO HERNANDEZ POMPEYO				26/08/2014	APODERADO

## Empresas Relacionadas a:

## BENITES AVALO RICHARD ARMANDO

Ruc	Razón Social	Semáforos			Fecha desde que ocupa Cargo	Cargo	Estado
		Act	Pre	12m			
20257364357	MOLINOS & CIA S.A.				14/04/2008	APODERADO	ACTIVO
20543847420	MIROMINA S.A.				08/07/2014	APODERADO	ACTIVO

## CEBREROS RIVAS JOSE AUGUSTO

Ruc	Razón Social	Semáforos			Fecha desde que ocupa Cargo	Cargo	Estado
		Act	Pre	12m			
20257364357	MOLINOS & CIA S.A.				26/05/2016	APODERADO	ACTIVO
20543847420	MIROMINA S.A.				26/05/2016	APODERADO	ACTIVO

## REQUEJO MEGO TIMOTEO

Ruc	Razón Social	Semáforos			Fecha desde que ocupa Cargo	Cargo	Estado
		Act	Pre	12m			
20113018781	EXPORTADORES E IMPORTADORES PERUANOS S.A				01/09/1986	GERENTE GENERAL	BAJA DE OFICIO
20257364357	MOLINOS & CIA S.A.				10/10/1994	DIRECTOR GERENTE	ACTIVO
20543847420	MIROMINA S.A.				03/09/2012	APODERADO	ACTIVO
20603964153	COMERCIO AMAZONIA S.A.				24/06/2019	APODERADO	ACTIVO
20605377018	TRANSPORTES AMAZONIA S.A.				19/11/2019	APODERADO	ACTIVO

## REQUEJO MEGO BLANCA EULALIA

Ruc	Razón Social	Semáforos			Fecha desde que ocupa Cargo	Cargo	Estado
		Act	Pre	12m			
20257364357	MOLINOS & CIA S.A.				04/07/2008	APODERADO	ACTIVO
20543847420	MIROMINA S.A.				03/09/2012	APODERADO	ACTIVO

## SEGURA REQUEJO NELLY

Ruc	Razón Social	Semáforos			Fecha desde que ocupa Cargo	Cargo	Estado
		Act	Pre	12m			
20257364357	MOLINOS & CIA S.A.				10/04/2006	APODERADO	ACTIVO
20258312849	FERTIMAX S.A.				01/07/1996	DIRECTOR	ACTIVO
20543847420	MIROMINA S.A.				03/09/2012	APODERADO	ACTIVO

## FLORES KRUGER PATRICIA FRIDA

Ruc	Razón Social	Semáforos			Fecha desde que ocupa Cargo	Cargo	Estado
		Act	Pre	12m			
20257364357	MOLINOS & CIA S.A.				10/04/2006	APODERADO	ACTIVO
20543847420	MIROMINA S.A.				19/08/2011	APODERADO	ACTIVO

## MEGO GARCIA GILBER

Ruc	Razón Social	Semáforos			Fecha desde que ocupa Cargo	Cargo	Estado
		Act	Pre	12m			
20257364357	MOLINOS & CIA S.A.				30/10/2002	APODERADO	ACTIVO
20543847420	MIROMINA S.A.				26/05/2016	APODERADO	ACTIVO



REQUEJO MEGO POMPEYO

Ruc	Razón Social	Semáforos			Fecha desde que ocupa Cargo	Cargo	Estado
		Act	Pre	12m			
20114022081	MOLINOS DEL NORTE SA				15/05/1985	PRESIDENTE DIRECTOR	BAJA DE OFICIO
20257364357	MOLINOS & CIA S.A.				10/10/1994	DIRECTOR	ACTIVO
20391308668	HACIENDA EL POTRERO SAC				19/05/2010	APODERADO	ACTIVO
20543847420	MIROMINA S.A.				03/09/2012	APODERADO	ACTIVO
20603964153	COMERCIO AMAZONIA S.A.				24/06/2019	APODERADO	ACTIVO
20605377018	TRANSPORTES AMAZONIA S.A.				19/11/2019	APODERADO	ACTIVO

SEGURA REQUEJO HENRY

Ruc	Razón Social	Semáforos			Fecha desde que ocupa Cargo	Cargo	Estado
		Act	Pre	12m			
20257364357	MOLINOS & CIA S.A.				17/08/2011	APODERADO	ACTIVO
20543847420	MIROMINA S.A.				19/08/2011	APODERADO	ACTIVO

RIVERA OJEDA MARIO MAYKELL

Ruc	Razón Social	Semáforos			Fecha desde que ocupa Cargo	Cargo	Estado
		Act	Pre	12m			
20257364357	MOLINOS & CIA S.A.				21/04/2014	APODERADO	ACTIVO
20543847420	MIROMINA S.A.				30/04/2014	APODERADO	ACTIVO
20605313354	STAND E.I.R.L.				13/09/2019	TITULAR-GERENTE	ACTIVO

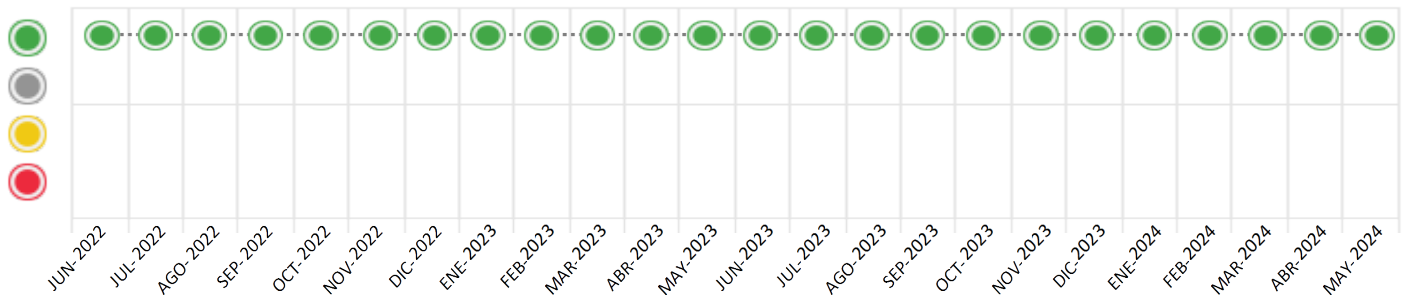
Consulta Rápida





Documento de identidad consultado

Fecha Proceso	Tipo Doc.	N. Doc.	Nombre o Raz. Social	Nota	Deuda Total *	Var.	Actual	Previo	12m
20/05/2024	RUC	20258505213	COMERCIO & CIA S.A	0.000	7.892.998,43				

Montos expresados en unidades de soles\*






Semáforos de los últimos 24 meses



Semáforo	Descripción
	No registra información de deudas
	Mínimo Riesgo: Sin deudas vencidas
	Mediano Riesgo: Deudas con poco atraso*
	Alto Riesgo: Deudas con atraso significativo*

\*Semáforo deuda menor: Deuda vencida menor S/ 100 personas naturales o menor S/ 500 personas jurídicas

Verde:  $0 < \text{Sem.} < 0.001$   
 Amarillo:  $0.001 < \text{Sem.} < 2$   
 Rojo:  $2 < \text{Sem.} < 6$

Variación	Descripción
	Variación Negativa: La nueva información reportada ha incrementado tu riesgo crediticio
	Variación Positiva: La nueva información ha mejorado tu posición de riesgo
	Variación Porcentual Positiva: El monto total reportado por la SBS/Microfinanzas o número de instituciones financieras ha aumentado
	Variación Porcentual Negativa: El monto total reportado por la SBS/Microfinanzas o número de instituciones financieras ha disminuido
	Aproximadamente igual o igual

## Detalle de la deuda SBS/Microfinanzas

Entidad	Deuda Anterior			Deuda a MAY 2024				Rect. (1)	Disc.
	NOV 2023	FEB 2024	ABR 2024	Fecha Inf.	Calif. (2)	Monto *	Días Venc.		
	14.796.055,14	22.010.170,70	13.744.571,95	30/04/2024	NOR	0	8		
	1.353.697,40	163.377,04	62.919,46	30/04/2024	NOR	0			
	11.514.000,00	0,00	0,00	30/04/2024	SCAL	0			
	0,00	0,00	0,00	30/04/2024	SCAL	0			
<b>TOTAL</b>	<b>27.663.752,54</b>	<b>22.173.547,74</b>	<b>13.807.491,41</b>			<b>7.892.998,43</b>			

(1) Ver detalle en el cuadro de Rectificaciones SBS

(2) NOR: Normal, CPP: Con Problemas Potenciales, DEF: Deficiente, DUD: Dudoso, PER: Pérdida, SCAL: Sin Calificación

## Detalle de la deuda de Otros Créditos

Entidad	Deuda Anterior			Deuda a MAY 2024				Disc.
	NOV 2023	FEB 2024	ABR 2024	Fecha Inf.	Calif. (2)	Monto	Días Venc.	
<b>TOTAL</b>								

(2) NOR: Normal, CPP: Con Problemas Potenciales, DEF: Deficiente, DUD: Dudoso, PER: Pérdida, SCAL: Sin Calificación

## Detalle de vencidos

# Doc	Fuente - Acreedor	Monto *	Días Venc.

## Utilización de Líneas de Crédito

Instituciones	**	Línea Aprobada	Línea No Utilizada	Línea Utilizada	% L. Ut.
BBVA	DES		4.071.208,65		
BBVA	TOT		110.605,80		
SCOTIABANK PERU S A A.	DES		3.732.877,06		
<b>TOTAL</b>			<b>7.914.691,51</b>		<b>0%</b>

\*\*(DES): Descuentos, (TOT): Otras Tarjetas de Crédito

## Principales Acreedores

Montos expresados en unidades de soles\*

## Resumen de Deudas

Descripción de la Deuda	Monto *	Días
Deuda total SBS al 30/04/2024	7.892.998,43	
% Calificación normal	100,00	
Peor Calificación (2)	NOR	
Otros Créditos	0,00	****

## Detalle de deuda SBS/Microfinanzas

Institución SBS	Calif. (2)	Saldo *	% Ven.	Días Venc.	Rect.(1)
BBVA	NOR	7.878.875,52	0,00	8	
SCOTIABANK PERU S A A.	NOR	14.122,91	0,00		
INTERBANK	SCAL	0,00	0,00		
BCO SANTANDER PERU	SCAL	0,00	0,00		
<b>Deuda Total SBS/MicroFinanzas</b>		<b>7.892.998,43</b>	<b>0</b>		

## Detalle de Riesgos SBS/Microfinanzas

Concepto	Saldo *
Deuda Directa	7.892.998,43
Deuda Indirecta	0,00
Deuda Castigada	0,00
Deuda Total SBS/MicroFinanzas	7.892.998,43
Línea Tarj.Cred. No utilizada	110.605,80
Total Riesgo SBS/MicroFinanzas	8.003.604,23

## Detalle de deuda Otros Créditos

Empresa	Calif. (2)	Saldo *	% Ven.	Días Venc.	Disc.
Deuda Total Otros Créditos		0,00	0		

## Detalle de vencidos

# Doc	Fuente - Acreedor	Monto *	Días Venc.
-------	-------------------	---------	------------

## Detalle Variación

Montos expresados en unidades de soles\*

## Resumen de la variación

Descripción de la deuda	22/04/2024	20/05/2024	Variación
Score	0.000	0.000	0.000
Nro. Entidades SBS/Microf.	4	4	0
Riesgo Total SBS/Microf. *	13.807.491,41	7.892.998,43	
Deuda Directa	13.807.491,41	7.892.998,43	-5.914.492,98
Deuda Indirecta	0,00	0,00	0,00
Deuda Castigada	0,00	0,00	0,00

Variación del Riesgo Total SBS/Microf. *	Antes	20/05/2024	Variación
Último Mes	13.807.491,41	7.892.998,43	-5.914.492,98
Último Trimestre	22.173.547,74	7.892.998,43	-14.280.549,31
Último Semestre	27.663.752,54	7.892.998,43	-19.770.754,11
Último Año	28.044.289,91	7.892.998,43	-20.151.291,48

Calificación SBS/Microf.	22/04/2024	20/05/2024	Variación
% NOR (Normal)	100.00	100.00	0.00
% CPP (Con Problemas Potenciales)	0.00	0.00	0.00
% DEF (Deficiente)	0.00	0.00	0.00
% DUD (Dudoso)	0.00	0.00	0.00
% PER (Pérdida)	0.00	0.00	0.00

Deuda vencida *	22/04/2024	20/05/2024	Variación
Total deuda vencida	0,00	0,00	0,00
Deuda por Otros Créditos *	22/04/2024	20/05/2024	Variación



Total deuda otros créditos	0,00	0,00	0,00
----------------------------	------	------	------

Detalle de la variación			
Fuente - Acreedor *	22/04/2024	20/05/2024	Variación

## Posición Histórica

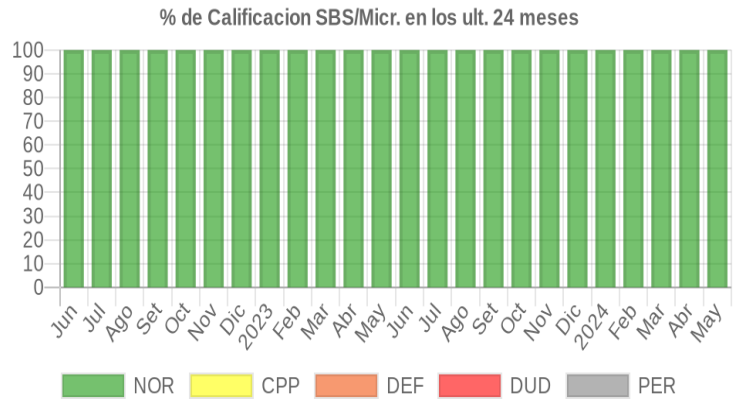
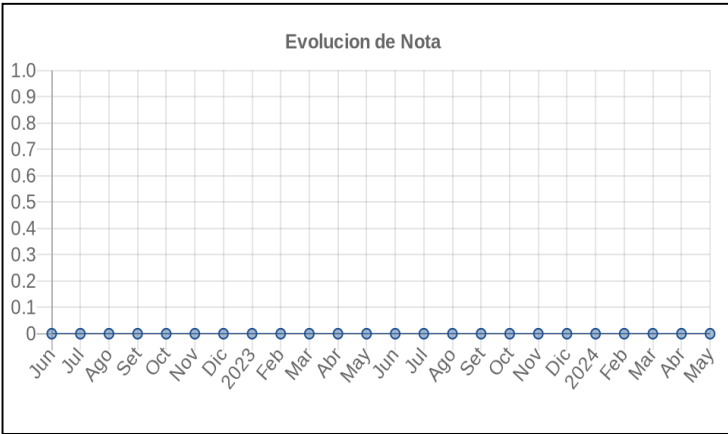
Montos expresados en unidades de soles\*

Fecha de Proceso	Sema. Actual	Sem. Riesgo	Var.	Superintendencia de Banca y Seguros (SBS/Microfinan.)				Otros Créditos	Otros Vencidos *				Ctas. Cerr./Anu.		Otros Repor. Negati.		
				# Enti.	Deuda Total *	% Cali. normal	Peor Califi.(2)		Deuda Vencida *	Protestos	Docs. Impagos	Deuda Tributaria	Deuda Laboral	Cta. Cte.		Tar. Créd.	
20/05/2024	●	0.000	📄	4	7.892.998,43	100.00	NOR	0,00	0,00	0,00	0,00	0,00	0,00	0,00	0	0	0
22/04/2024	●	0.000	📄	4	13.807.491,41	100.00	NOR	0,00	0,00	0,00	0,00	0,00	0,00	0,00	0	0	0
21/03/2024	●	0.000	📄	4	21.270.333,66	100.00	NOR	0,00	0,00	0,00	0,00	0,00	0,00	0,00	0	0	0
21/02/2024	●	0.000	📄	4	22.173.547,74	100.00	NOR	0,00	0,00	0,00	0,00	0,00	0,00	0,00	0	0	0
19/01/2024	●	0.000	📄	4	24.187.988,01	100.00	NOR	0,00	0,00	0,00	0,00	0,00	0,00	0,00	0	0	0
22/12/2023	●	0.000	📄	4	26.752.386,49	100.00	NOR	0,00	0,00	0,00	0,00	0,00	0,00	0,00	0	0	0
23/11/2023	●	0.000	📄	4	27.663.752,54	100.00	NOR	0,00	0,00	0,00	0,00	0,00	0,00	0,00	0	0	0
23/10/2023	●	0.000	📄	4	34.958.417,09	100.00	NOR	0,00	0,00	0,00	0,00	0,00	0,00	0,00	0	0	0
21/09/2023	●	0.000	📄	4	38.843.099,53	100.00	NOR	0,00	0,00	0,00	0,00	0,00	0,00	0,00	0	0	0
24/08/2023	●	0.000	📄	4	34.360.123,85	100.00	NOR	0,00	0,00	0,00	0,00	0,00	0,00	0,00	0	0	0
24/07/2023	●	0.000	📄	4	33.790.717,61	100.00	NOR	0,00	0,00	0,00	0,00	0,00	0,00	0,00	0	0	0
22/06/2023	●	0.000	📄	4	22.909.487,76	100.00	NOR	0,00	0,00	0,00	0,00	0,00	0,00	0,00	0	0	0
22/05/2023	●	0.000	📄	4	28.044.289,91	100.00	NOR	0,00	0,00	0,00	0,00	0,00	0,00	0,00	0	0	0
24/04/2023	●	0.000	📄	4	31.878.891,19	100.00	NOR	0,00	0,00	0,00	0,00	0,00	0,00	0,00	0	0	0
22/03/2023	●	0.000	📄	4	35.603.353,04	100.00	NOR	0,00	0,00	0,00	0,00	0,00	0,00	0,00	0	0	0
21/02/2023	●	0.000	📄	4	35.616.065,14	100.00	NOR	0,00	0,00	0,00	0,00	0,00	0,00	0,00	0	0	0
23/01/2023	●	0.000	📄	4	34.909.948,84	100.00	NOR	0,00	0,00	0,00	0,00	0,00	0,00	0,00	0	0	0
22/12/2022	●	0.000	📄	3	52.675.334,94	100.00	NOR	0,00	0,00	0,00	0,00	0,00	0,00	0,00	0	0	0
23/11/2022	●	0.000	📄	4	54.473.169,48	100.00	NOR	0,00	0,00	0,00	0,00	0,00	0,00	0,00	0	0	0
24/10/2022	●	0.000	📄	4	52.063.216,62	100.00	NOR	0,00	0,00	0,00	0,00	0,00	0,00	0,00	0	0	0
27/09/2022	●	0.000	📄	4	51.173.681,16	100.00	NOR	0,00	0,00	0,00	0,00	0,00	0,00	0,00	0	0	0
22/09/2022	●	0.000	📄	4	51.173.681,16	100.00	NOR	0,00	0,00	0,00	0,00	461,28	0,00	0,00	0	0	0
01/09/2022	●	0.000	📄	4	45.367.959,37	100.00	NOR	0,00	0,00	0,00	0,00	461,28	0,00	0,00	0	0	0
22/08/2022	●	0.000	📄	4	45.367.959,37	100.00	NOR	0,00	0,00	0,00	0,00	466,92	0,00	0,00	0	0	0
02/08/2022	●	0.000	📄	4	42.452.842,99	100.00	NOR	0,00	0,00	0,00	0,00	466,92	0,00	0,00	0	0	0
22/07/2022	●	0.000	📄	4	42.452.842,99	100.00	NOR	0,00	0,00	0,00	0,00	459,00	0,00	0,00	0	0	0
01/07/2022	●	0.000	📄	4	30.557.795,77	100.00	NOR	0,00	0,00	0,00	0,00	459,00	0,00	0,00	0	0	0
23/06/2022	●	0.000	📄	4	30.557.795,77	100.00	NOR	0,00	0,00	0,00	0,00	444,12	0,00	0,00	0	0	0
01/06/2022	●	0.000	📄	4	31.977.962,89	100.00	NOR	0,00	0,00	0,00	0,00	444,12	0,00	0,00	0	0	0

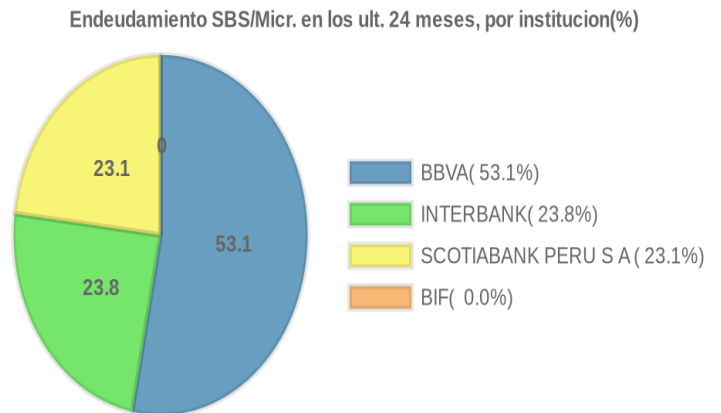
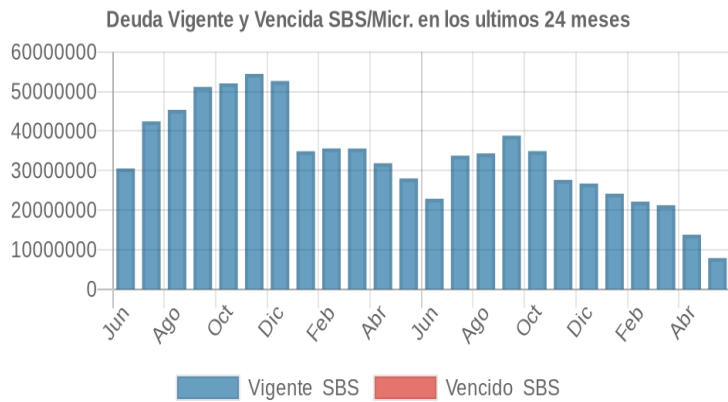
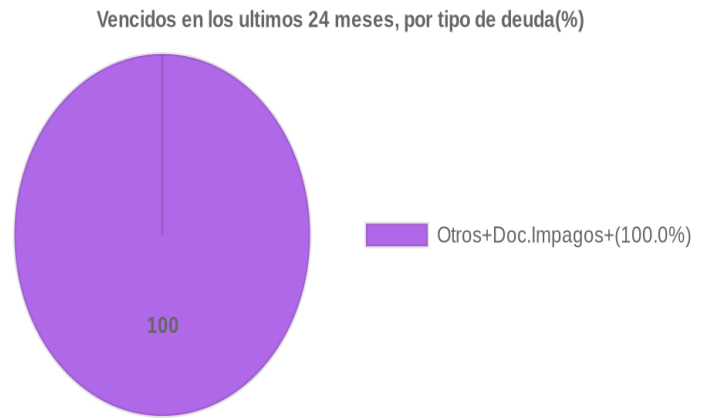
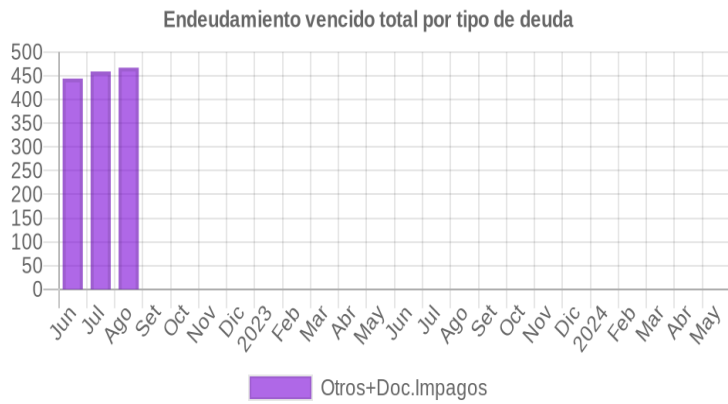


## Gráficos

Montos expresados en unidades de soles\*



NOR: Normal, CPP: Con Problemas Potenciales, DEF: Deficiente, DUD: Dudoso, PER: Pérdida, SCAL: Sin Calificación



## Reporte de Vencidos

Montos expresados en unidades de soles\*

Fuente - Acreedor	FEB 2024			MAR 2024			ABR 2024			MAY 2024		
	# Docs.	Monto *	Dias V.	# Docs.	Monto *	Dias V.	# Docs.	Monto *	Dias V.	# Docs.	Monto *	Dias V.

Montos expresados en unidades de soles\*

Fuente - Acreedor	OCT 2023			NOV 2023			DIC 2023			ENE 2024		
	# Docs.	Monto *	Dias V.	# Docs.	Monto *	Dias V.	# Docs.	Monto *	Dias V.	# Docs.	Monto *	Dias V.

Montos expresados en unidades de soles\*

Fuente - Acreedor	JUN 2023			JUL 2023			AGO 2023			SET 2023		
	# Docs.	Monto *	Dias V.	# Docs.	Monto *	Dias V.	# Docs.	Monto *	Dias V.	# Docs.	Monto *	Dias V.

## Reporte SBS/Microfinanzas

Montos expresados en unidades de soles\*

Última fecha reportada por la SBS : 30/04/2024

ÚLTIMOS 6 MESES		DIC 2023 (SBS: NOV 2023)	ENE 2024 (SBS: DIC 2023)	FEB 2024 (SBS: ENE 2024)	MAR 2024 (SBS: FEB 2024)	ABR 2024 (SBS: MAR 2024)	MAY 2024 (SBS: ABR 2024)
NOR (Normal)		100.00	100.00	100.00	100.00	100.00	100.00
% Porcentaje de	CPP (Con Problemas Pote.)	0.00	0.00	0.00	0.00	0.00	0.00
	DEF (Deficiente)	0.00	0.00	0.00	0.00	0.00	0.00
Calificación	DUD (Dudoso)	0.00	0.00	0.00	0.00	0.00	0.00
	PER (Pérdida)	0.00	0.00	0.00	0.00	0.00	0.00

Institución	DIC 2023 (SBS: NOV 2023)		ENE 2024 (SBS: DIC 2023)		FEB 2024 (SBS: ENE 2024)		MAR 2024 (SBS: FEB 2024)		ABR 2024 (SBS: MAR 2024)		MAY 2024 (SBS: ABR 2024)	
	Monto *	Dias V.	Monto *	Dias V.	Monto *	Dias V.	Monto *	Dias V.	Monto *	Dias V.	Monto *	Dias V.
BBVA	15.172.440,24	7	14.734.543,92	8	22.010.170,70	7	21.125.623,64	7	13.744.571,95	5	7.878.875,52	8
SCOTIABANK PERU S A A.	1.305.946,25		180.944,09	2	163.377,04	10	144.710,02	8	62.919,46	7	14.122,91	
INTERBANK	10.274.000,00		9.272.500,00		0,00		0,00		0,00		0,00	
BCO SANTANDER PERU	0,00		0,00		0,00		0,00		0,00		0,00	
BIF												
TOTAL	26.752.386,49	7	24.187.988,01	8	22.173.547,74	10	21.270.333,66	8	13.807.491,41	7	7.892.998,43	8

Última fecha reportada por la SBS : 30/04/2024

Operación	DIC 2023 (SBS: NOV 2023)		ENE 2024 (SBS: DIC 2023)		FEB 2024 (SBS: ENE 2024)		MAR 2024 (SBS: FEB 2024)		ABR 2024 (SBS: MAR 2024)		MAY 2024 (SBS: ABR 2024)	
	Monto *	Dias V.	Monto *	Dias V.	Monto *	Dias V.	Monto *	Dias V.	Monto *	Dias V.	Monto *	Dias V.
RESUMEN												
- Total Deuda	26.752.386,49	7	24.187.988,01	8	22.173.547,74	10	21.270.333,66	8	13.807.491,41	7	7.892.998,43	8
- Línea No Utilizada	23.429.229,99		23.520.579,31		24.745.811,70		15.080.019,20		23.825.977,74		19.155.691,51	
- Garantías	188.667.333,00		185.295.274,00		203.333.110,00		201.299.295,00		191.575.236,00		170.524.091,00	
- Otros	1.136.659,06											
CREDITOS DIRECTOS												
-- CRÉDITOS VIGENTES	26.752.386,49	7	24.187.988,01	8	22.173.547,74	10	21.270.333,66	8	13.807.491,41	7	7.892.998,43	8
--- GranE: Cred. Rev. Línea Tarj. Crédito	4.185,65		22.624,58		4.275,47		11.970,68		8.282,93		5.599,21	
--- GranE: Descuentos	7.865.541,70	7	7.474.863,43	8	6.953.272,27	10	7.060.682,98	8	6.363.208,48	7	7.887.399,22	8
--- Letras	7.696.254,59	7	7.293.919,34	8	6.789.895,23	7	6.915.972,96	7	6.300.289,02	5	7.873.276,31	8
--- Otros	169.287,11		180.944,09	2	163.377,04	10	144.710,02	8	62.919,46	7	14.122,91	
-- GranE: Préstamos	1.136.659,14											
--- No Revolventes	1.136.659,14											
-- CRÉDITOS COMERCIO EXTERIOR	17.746.000,00		16.690.500,00		15.216.000,00		14.197.680,00		7.436.000,00			
LÍNEA NO UTIL. Y CRED. NO DESEMB.												
- LinCredDescuentos	12.109.375,63		12.300.568,88		13.221.027,16		3.635.289,88		12.564.490,67		7.804.085,71	
- LinCredTarjetaCrédito	111.854,36		93.010,43		112.784,54		104.729,32		107.487,07		110.605,80	
- LinCredEsqMultilínea	11.208.000,00		11.127.000,00		11.412.000,00		11.340.000,00		11.154.000,00		11.241.000,00	
GARANTIAS												



- GARANTIAS RECIBIDAS	188.667.335,70	185.295.277,07	203.333.112,50	201.299.297,46	191.575.237,93	170.524.093,86
-- 1eraHipotecasInmuebles	35.995.688,23	34.654.234,66	13.939.355,10	14.022.773,34	13.899.253,17	13.944.255,53
-- OtrasGtiasNoPref			21.580.289,80	21.444.136,56	21.092.407,33	21.256.925,84
-- GtiasNoPref(AvalyFianza)	152.671.647,47	150.641.042,41	167.813.467,60	165.832.387,56	156.583.577,43	135.322.912,49
OTROS						
- InstrumentosFinancDerivados	1.136.659,06					

Montos expresados en unidades de soles\*

Última fecha reportada por la SBS : 30/04/2024

6 MESES ANTERIORES		JUN 2023 (SBS: MAY 2023)	JUL 2023 (SBS: JUN 2023)	AGO 2023 (SBS: JUL 2023)	SET 2023 (SBS: AGO 2023)	OCT 2023 (SBS: SET 2023)	NOV 2023 (SBS: OCT 2023)
NOR (Normal)		100.00	100.00	100.00	100.00	100.00	100.00
% Porcentaje de	CPP (Con Problemas Pote.)	0.00	0.00	0.00	0.00	0.00	0.00
	DEF (Deficiente)	0.00	0.00	0.00	0.00	0.00	0.00
Calificación	DUD (Dudoso)	0.00	0.00	0.00	0.00	0.00	0.00
	PER (Pérdida)	0.00	0.00	0.00	0.00	0.00	0.00

Institución	JUN 2023 (SBS: MAY 2023)		JUL 2023 (SBS: JUN 2023)		AGO 2023 (SBS: JUL 2023)		SET 2023 (SBS: AGO 2023)		OCT 2023 (SBS: SET 2023)		NOV 2023 (SBS: OCT 2023)	
	Monto *	Dias V.	Monto *	Dias V.	Monto *	Dias V.	Monto *	Dias V.	Monto *	Dias V.	Monto *	Dias V.
BBVA	19.361.246,00	7	31.210.905,93	7	31.844.705,28	6	25.199.375,59	7	22.184.198,19	6	14.796.055,14	8
SCOTIABANK PERU S A A.	3.548.241,76	2	2.579.811,68	5	2.515.418,57	10	2.558.723,94	6	1.395.218,90	13	1.353.697,40	15
INTERBANK	0,00		0,00		0,00		11.085.000,00		11.379.000,00		11.514.000,00	
BCO SANTANDER PERU	0,00		0,00		0,00		0,00		0,00		0,00	
BIF												
TOTAL	22.909.487,76	7	33.790.717,61	7	34.360.123,85	10	38.843.099,53	7	34.958.417,09	13	27.663.752,54	15

Última fecha reportada por la SBS : 30/04/2024

Operación	JUN 2023 (SBS: MAY 2023)		JUL 2023 (SBS: JUN 2023)		AGO 2023 (SBS: JUL 2023)		SET 2023 (SBS: AGO 2023)		OCT 2023 (SBS: SET 2023)		NOV 2023 (SBS: OCT 2023)	
	Monto *	Dias V.	Monto *	Dias V.	Monto *	Dias V.	Monto *	Dias V.	Monto *	Dias V.	Monto *	Dias V.
RESUMEN												
- Total Deuda	22.909.487,76	7	33.790.717,61	7	34.360.123,85	10	38.843.099,53	7	34.958.417,09	13	27.663.752,54	15
- Línea No Utilizada	26.749.693,40		13.809.500,25		9.554.787,93		20.803.242,40		13.289.211,62		10.063.064,90	
- Garantías	200.409.688,00		207.596.273,00		206.006.390,00		197.313.598,00		200.096.846,00		193.437.156,00	
- Otros	3.363.601,64		2.257.733,29		2.257.733,29		2.257.733,29		1.136.659,06		1.136.659,06	
CREDITOS DIRECTOS												
- CRÉDITOS VIGENTES	22.909.487,76	7	33.790.717,61	7	34.360.123,85	10	38.843.099,53	7	34.958.417,09	13	27.663.752,54	15
-- GranE: Cred.Rev.LíneaTarj. Crédito	5.711,48		11.746,24		3.930,02		6.941,29		3.575,94		7.993,69	
-- GranE: Descuentos	4.824.174,57	7	6.125.238,01	7	6.842.460,47	10	7.018.424,88	7	7.320.284,01	13	7.329.099,71	15
--- Letras	4.668.922,00	7	5.832.139,79	7	6.613.595,60	6	6.746.949,59	7	7.061.724,25	6	7.112.061,45	8
--- Otros	155.252,57	2	293.098,22	5	228.864,87	10	271.475,29	6	258.559,76	13	217.038,26	15
--- GranE: Préstamos	10.721.601,71		9.513.733,36		9.473.733,36		9.647.733,36		8.722.659,14		8.812.659,14	
--- NoRevolventes	10.721.601,71		9.513.733,36		9.473.733,36		9.647.733,36		8.722.659,14		8.812.659,14	
-- CRÉDITOS COMERCIO EXTERIOR	7.358.000,00		18.140.000,00		18.040.000,00		22.170.000,00		18.911.898,00		11.514.000,00	
LINEA NO UTIL. Y CRED. NO DESEMB.												
- LinCredDescuentos	15.603.219,87		13.706.826,49		9.444.597,95		9.609.758,69		13.175.892,55		9.953.488,58	
- LinCredTarjetaCrédito	109.473,53		102.673,76		110.189,98		108.483,71		113.319,07		109.576,32	
- LinCredEsqMultilínea	11.037.000,00						11.085.000,00					
GARANTIAS												
- GARANTIAS RECIBIDAS	200.409.689,76		207.596.275,30		206.006.392,14		197.313.599,91		200.096.847,86		193.437.158,30	
-- 1eraHipotecasInmuebles	17.239.439,11		16.081.215,40		15.547.093,32		13.346.740,38		36.614.747,28		35.637.780,63	
-- OtrasGtiasNoPref	20.871.158,30		20.581.832,65		20.468.371,61		20.961.927,14					
-- GtiasNoPref(AvalyFianza)	162.299.092,35		170.933.227,25		169.990.927,21		163.004.932,39		163.482.100,58		157.799.377,67	
OTROS												
- InstrumentosFinancDerivados	3.363.601,64		2.257.733,29		2.257.733,29		2.257.733,29		1.136.659,06		1.136.659,06	

## Reporte SBS/Microfinanzas por entidades

Reportado por : BBVA



Última fecha reportada por la SBS : 30/04/2024

Operación	DIC 2023 (SBS: NOV2023)		ENE 2024 (SBS: DIC2023)		FEB 2024 (SBS: ENE2024)		MAR 2024 (SBS: FEB2024)		ABR 2024 (SBS: MAR2024)		MAY 2024 (SBS: ABR2024)	
	Monto *	Dias V.	Monto *	Dias V.	Monto *	Dias V.	Monto *	Dias V.	Monto *	Dias V.	Monto *	Dias V.
Calificación (2)	NOR		NOR		NOR		NOR		NOR		NOR	
RESUMEN												
- Total Deuda	15.172.440,24	7	14.734.543,92	8	22.010.170,70	7	21.125.623,64	7	13.744.571,95	5	7.878.875,52	8
- Línea No Utilizada	8.654.517,20		8.865.523,51		9.693.188,86		104.729,32		9.016.897,27		4.181.814,45	
- Garantías	7.472.000,00		7.418.000,00		30.432.000,00		29.317.680,00		22.308.000,00			
CREDITOS DIRECTOS												
- CRÉDITOS VIGENTES	15.172.440,24	7	14.734.543,92	8	22.010.170,70	7	21.125.623,64	7	13.744.571,95	5	7.878.875,52	8
-- GranE: Cred.Rev.LíneaTarj. Crédito	4.185,65		22.624,58		4.275,47		11.970,68		8.282,93		5.599,21	
-- GranE: Descuentos	7.696.254,59	7	7.293.919,34	8	6.789.895,23	7	6.915.972,96	7	6.300.289,02	5	7.873.276,31	8
--- Letras	7.696.254,59	7	7.293.919,34	8	6.789.895,23	7	6.915.972,96	7	6.300.289,02	5	7.873.276,31	8
-- CRÉDITOS COMERCIO EXTERIOR	7.472.000,00		7.418.000,00		15.216.000,00		14.197.680,00		7.436.000,00			
LINEA NO UTIL. Y CRED. NO DESEMB.												
- LinCredDescuentos	8.542.662,84		8.772.513,08		9.580.404,32				8.909.410,20		4.071.208,65	
- LinCredTarjetaCrédito	111.854,36		93.010,43		112.784,54		104.729,32		107.487,07		110.605,80	
GARANTIAS												
- GARANTIAS RECIBIDAS	7.472.000,00		7.418.000,00		30.432.000,00		29.317.680,00		22.308.000,00			
-- GtiasNoPref(AvalyFianza)	7.472.000,00		7.418.000,00		30.432.000,00		29.317.680,00		22.308.000,00			

Última fecha reportada por la SBS : 30/04/2024

Operación	JUN 2023 (SBS: MAY2023)		JUL 2023 (SBS: JUN2023)		AGO 2023 (SBS: JUL2023)		SET 2023 (SBS: AGO2023)		OCT 2023 (SBS: SET2023)		NOV 2023 (SBS: OCT2023)	
	Monto *	Dias V.	Monto *	Dias V.	Monto *	Dias V.	Monto *	Dias V.	Monto *	Dias V.	Monto *	Dias V.
Calificación (2)	NOR		NOR		NOR		NOR		NOR		NOR	
RESUMEN												
- Total Deuda	19.361.246,00	7	31.210.905,93	7	31.844.705,28	6	25.199.375,59	7	22.184.198,19	6	14.796.055,14	8
- Línea No Utilizada	12.218.333,55		10.503.578,75		9.554.787,93		9.718.242,40		9.754.771,52		10.063.064,90	
- Garantías	29.432.000,00		39.908.000,00		39.688.000,00		18.475.000,00		15.118.898,00		7.676.000,00	
CREDITOS DIRECTOS												
- CRÉDITOS VIGENTES	19.361.246,00	7	31.210.905,93	7	31.844.705,28	6	25.199.375,59	7	22.184.198,19	6	14.796.055,14	8
-- GranE: Cred.Rev.LíneaTarj. Crédito	5.711,48		11.746,24		3.930,02		6.941,29		3.575,94		7.993,69	
-- GranE: Descuentos	4.639.534,52	7	5.803.159,69	7	6.584.775,26	6	6.717.434,30	7	7.061.724,25	6	7.112.061,45	8
--- Letras	4.639.534,52	7	5.803.159,69	7	6.584.775,26	6	6.717.434,30	7	7.061.724,25	6	7.112.061,45	8
-- GranE: Préstamos	7.358.000,00		7.256.000,00		7.216.000,00		7.390.000,00		7.586.000,00		7.676.000,00	
--- NoRevolventes	7.358.000,00		7.256.000,00		7.216.000,00		7.390.000,00		7.586.000,00		7.676.000,00	
-- CRÉDITOS COMERCIO EXTERIOR	7.358.000,00		18.140.000,00		18.040.000,00		11.085.000,00		7.532.898,00			
LINEA NO UTIL. Y CRED. NO DESEMB.												
- LinCredDescuentos	12.108.860,02		10.400.904,99		9.444.597,95		9.609.758,69		9.641.452,45		9.953.488,58	
- LinCredTarjetaCrédito	109.473,53		102.673,76		110.189,98		108.483,71		113.319,07		109.576,32	
GARANTIAS												
- GARANTIAS RECIBIDAS	29.432.000,00		39.908.000,00		39.688.000,00		18.475.000,00		15.118.898,00		7.676.000,00	
-- GtiasNoPref(AvalyFianza)	29.432.000,00		39.908.000,00		39.688.000,00		18.475.000,00		15.118.898,00		7.676.000,00	

Reportado por : SCOTIABANK PERU S A A.

Última fecha reportada por la SBS : 30/04/2024

Operación	DIC 2023 (SBS: NOV2023)		ENE 2024 (SBS: DIC2023)		FEB 2024 (SBS: ENE2024)		MAR 2024 (SBS: FEB2024)		ABR 2024 (SBS: MAR2024)		MAY 2024 (SBS: ABR2024)	
	Monto *	Dias V.	Monto *	Dias V.	Monto *	Dias V.	Monto *	Dias V.	Monto *	Dias V.	Monto *	Dias V.
Calificación (2)	NOR		NOR		NOR		NOR		NOR		NOR	
RESUMEN												
- Total Deuda	1.305.946,25		180.944,09	2	163.377,04	10	144.710,02	8	62.919,46	7	14.122,91	
- Línea No Utilizada	14.774.712,79		14.655.055,80		15.052.622,84		14.975.289,88		14.809.080,47		14.973.877,06	
- Garantías	149.726.808,00		147.563.422,00		151.320.818,00		150.537.476,00		148.174.826,00		149.267.163,00	
- Otros	1.136.659,06											
CREDITOS DIRECTOS												
- CRÉDITOS VIGENTES	1.305.946,25		180.944,09	2	163.377,04	10	144.710,02	8	62.919,46	7	14.122,91	
-- GranE: Descuentos	169.287,11		180.944,09	2	163.377,04	10	144.710,02	8	62.919,46	7	14.122,91	
--- Otros	169.287,11		180.944,09	2	163.377,04	10	144.710,02	8	62.919,46	7	14.122,91	
-- GranE: Préstamos	1.136.659,14											
--- NoRevolventes	1.136.659,14											
LINEA NO UTIL. Y CRED. NO DESEMB.												



- LinCredDescuentos	3.566.712,79	3.528.055,80	3.640.622,84	3.635.289,88	3.655.080,47	3.732.877,06
- LinCredEsqMultilinea	11.208.000,00	11.127.000,00	11.412.000,00	11.340.000,00	11.154.000,00	11.241.000,00
<b>GARANTIAS</b>						
- GARANTIAS RECIBIDAS	149.726.809,69	147.563.423,50	151.320.818,90	150.537.477,12	148.174.826,88	149.267.164,27
-- 1eraHipotecasInmuebles	14.801.165,96	13.612.884,80	13.939.355,10	14.022.773,34	13.899.253,17	13.944.255,53
-- GtiasNoPref(AvalyFianza)	134.925.643,73	133.950.538,70	137.381.463,80	136.514.703,78	134.275.573,71	135.322.908,74
<b>OTROS</b>						
- InstrumentosFinancDerivados	1.136.659,06					

Última fecha reportada por la SBS : 30/04/2024

Operación	JUN 2023 (SBS: MAY2023)		JUL 2023 (SBS: JUN2023)		AGO 2023 (SBS: JUL2023)		SET 2023 (SBS: AGO2023)		OCT 2023 (SBS: SET2023)		NOV 2023 (SBS: OCT2023)	
	Monto *	Dias V.	Monto *	Dias V.	Monto *	Dias V.	Monto *	Dias V.	Monto *	Dias V.	Monto *	Dias V.
Calificación (2)	NOR		NOR		NOR		NOR		NOR		NOR	
<b>RESUMEN</b>												
- Total Deuda	3.548.241,76	2	2.579.811,68	5	2.515.418,57	10	2.558.723,94	6	1.395.218,90	13	1.353.697,40	15
- Línea No Utilizada	14.531.359,85		3.305.921,50				11.085.000,00		3.534.440,10			
- Garantías	150.106.527,00		147.106.438,00		145.850.016,00		146.791.668,00		152.081.059,00		152.473.980,00	
- Otros	3.363.601,64		2.257.733,29		2.257.733,29		2.257.733,29		1.136.659,06		1.136.659,06	
<b>CREDITOS DIRECTOS</b>												
- CRÉDITOS VIGENTES	3.548.241,76	2	2.579.811,68	5	2.515.418,57	10	2.558.723,94	6	1.395.218,90	13	1.353.697,40	15
-- GranE: Descuentos	184.640,05	2	322.078,32	5	257.685,21	10	300.990,58	6	258.559,76	13	217.038,26	15
--- Letras	29.387,48		28.980,10		28.820,34		29.515,29					
--- Otros	155.252,57	2	293.098,22	5	228.864,87	10	271.475,29	6	258.559,76	13	217.038,26	15
-- GranE: Préstamos	3.363.601,71		2.257.733,36		2.257.733,36		2.257.733,36		1.136.659,14		1.136.659,14	
--- NoRevolventes	3.363.601,71		2.257.733,36		2.257.733,36		2.257.733,36		1.136.659,14		1.136.659,14	
<b>LINEA NO UTIL. Y CRED. NO DESEMB.</b>												
- LinCredDescuentos	3.494.359,85		3.305.921,50						3.534.440,10			
- LinCredEsqMultilinea	11.037.000,00						11.085.000,00					
<b>GARANTIAS</b>												
- GARANTIAS RECIBIDAS	150.106.527,78		147.106.439,02		145.850.016,92		146.791.669,07		152.081.059,84		152.473.980,89	
-- 1eraHipotecasInmuebles	17.239.439,11		16.081.215,40		15.547.093,32		13.346.740,38		15.096.861,05		13.864.607,06	
-- GtiasNoPref(AvalyFianza)	132.867.088,67		131.025.223,62		130.302.923,60		133.444.928,69		136.984.198,79		138.609.373,83	
<b>OTROS</b>												
- InstrumentosFinancDerivados	3.363.601,64		2.257.733,29		2.257.733,29		2.257.733,29		1.136.659,06		1.136.659,06	

Reportado por : INTERBANK

Última fecha reportada por la SBS : 30/04/2024

Operación	DIC 2023 (SBS: NOV2023)		ENE 2024 (SBS: DIC2023)		FEB 2024 (SBS: ENE2024)		MAR 2024 (SBS: FEB2024)		ABR 2024 (SBS: MAR2024)		MAY 2024 (SBS: ABR2024)	
	Monto *	Dias V.	Monto *	Dias V.	Monto *	Dias V.	Monto *	Dias V.	Monto *	Dias V.	Monto *	Dias V.
Calificación (2)	NOR		NOR		SCAL		SCAL		SCAL		SCAL	
<b>RESUMEN</b>												
- Total Deuda	10.274.000,00		9.272.500,00									
- Garantías	31.468.522,00		30.313.849,00		21.580.289,00		21.444.136,00		21.092.407,00		21.256.925,00	
<b>CREDITOS DIRECTOS</b>												
- CRÉDITOS VIGENTES	10.274.000,00		9.272.500,00									
-- CRÉDITOS COMERCIO EXTERIOR	10.274.000,00		9.272.500,00									
<b>GARANTIAS</b>												
- GARANTIAS RECIBIDAS	31.468.522,27		30.313.849,86		21.580.289,80		21.444.136,56		21.092.407,33		21.256.925,84	
-- 1eraHipotecasInmuebles	21.194.522,27		21.041.349,86									
-- OtrasGtiasNoPref					21.580.289,80		21.444.136,56		21.092.407,33		21.256.925,84	
-- GtiasNoPref(AvalyFianza)	10.274.000,00		9.272.500,00									

Última fecha reportada por la SBS : 30/04/2024

Operación	JUN 2023 (SBS: MAY2023)		JUL 2023 (SBS: JUN2023)		AGO 2023 (SBS: JUL2023)		SET 2023 (SBS: AGO2023)		OCT 2023 (SBS: SET2023)		NOV 2023 (SBS: OCT2023)	
	Monto *	Dias V.	Monto *	Dias V.	Monto *	Dias V.	Monto *	Dias V.	Monto *	Dias V.	Monto *	Dias V.
Calificación (2)	SCAL		SCAL		SCAL		NOR		NOR		NOR	
<b>RESUMEN</b>												
- Total Deuda							11.085.000,00		11.379.000,00		11.514.000,00	
- Garantías	20.871.158,00		20.581.832,00		20.468.371,00		32.046.927,00		32.896.886,00		33.287.173,00	
<b>CREDITOS DIRECTOS</b>												
- CRÉDITOS VIGENTES							11.085.000,00		11.379.000,00		11.514.000,00	
-- CRÉDITOS COMERCIO EXTERIOR							11.085.000,00		11.379.000,00		11.514.000,00	



GARANTIAS						
- GARANTIAS RECIBIDAS	20.871.158,30	20.581.832,65	20.468.371,61	32.046.927,14	32.896.886,23	33.287.173,57
-- 1eraHipotecasInmuebles					21.517.886,23	21.773.173,57
-- OtrasGtiasNoPref	20.871.158,30	20.581.832,65	20.468.371,61	20.961.927,14		
-- GtiasNoPref(AvalyFianza)				11.085.000,00	11.379.000,00	11.514.000,00

Reportado por : BCO SANTANDER PERU

Última fecha reportada por la SBS : 30/04/2024

Operación	DIC 2023 (SBS: NOV2023)		ENE 2024 (SBS: DIC2023)		FEB 2024 (SBS: ENE2024)		MAR 2024 (SBS: FEB2024)		ABR 2024 (SBS: MAR2024)		MAY 2024 (SBS: ABR2024)	
	Monto *	Dias V.	Monto *	Dias V.	Monto *	Dias V.	Monto *	Dias V.	Monto *	Dias V.	Monto *	Dias V.
Calificación (2)	NOR		SCAL		SCAL		SCAL		SCAL		SCAL	
RESUMEN												
- Garantias	3,00		3,00		3,00		3,00		3,00		3,00	
GARANTIAS												
- GARANTIAS RECIBIDAS	3,74		3,71		3,80		3,78		3,72		3,75	
-- GtiasNoPref(AvalyFianza)	3,74		3,71		3,80		3,78		3,72		3,75	

Última fecha reportada por la SBS : 30/04/2024

Operación	JUN 2023 (SBS: MAY2023)		JUL 2023 (SBS: JUN2023)		AGO 2023 (SBS: JUL2023)		SET 2023 (SBS: AGO2023)		OCT 2023 (SBS: SET2023)		NOV 2023 (SBS: OCT2023)	
	Monto *	Dias V.	Monto *	Dias V.	Monto *	Dias V.	Monto *	Dias V.	Monto *	Dias V.	Monto *	Dias V.
Calificación (2)	SCAL		SCAL		SCAL		SCAL		SCAL		SCAL	
RESUMEN												
- Garantias	3,00		3,00		3,00		3,00		3,00		3,00	
GARANTIAS												
- GARANTIAS RECIBIDAS	3,68		3,63		3,61		3,70		3,79		3,84	
-- GtiasNoPref(AvalyFianza)	3,68		3,63		3,61		3,70		3,79		3,84	

Reportado por : BIF

Última fecha reportada por la SBS : 30/04/2024

Operación	DIC 2023 (SBS: NOV2023)		ENE 2024 (SBS: DIC2023)		FEB 2024 (SBS: ENE2024)		MAR 2024 (SBS: FEB2024)		ABR 2024 (SBS: MAR2024)		MAY 2024 (SBS: ABR2024)	
	Monto *	Dias V.	Monto *	Dias V.	Monto *	Dias V.	Monto *	Dias V.	Monto *	Dias V.	Monto *	Dias V.
Calificación (2)												
RESUMEN												

Última fecha reportada por la SBS : 30/04/2024

Operación	JUN 2023 (SBS: MAY2023)		JUL 2023 (SBS: JUN2023)		AGO 2023 (SBS: JUL2023)		SET 2023 (SBS: AGO2023)		OCT 2023 (SBS: SET2023)		NOV 2023 (SBS: OCT2023)	
	Monto *	Dias V.	Monto *	Dias V.	Monto *	Dias V.	Monto *	Dias V.	Monto *	Dias V.	Monto *	Dias V.
Calificación (2)												
RESUMEN												

Rectificaciones SBS

Entidad	Periodo SBS	Cuenta	Concepto Rectificación	Dice	Debe Decir
---------	-------------	--------	------------------------	------	------------

Aval/Codeudor

Montos expresados en unidades de soles\*

Es Avalista de:			Información reportada por la SBS al 31/03/2024		
Tipo Doc	Nro Documento	Nombre/Razón Social	Act	Pre	12m
RUC	20391308668	HACIENDA EL POTRERO SAC	●	●	●
Institución SBS		Calif. (2)	Saldo *		



SCOTIABANK PERU S A A		NOR	31.603.000,00	
RUC	20543847420	MIROMINA S.A.		
Institución SBS		Calif. (2)	Saldo *	
BANCO INTERNACIONAL DEL PERÚ		NOR	46.391.879,87	
BANCO BBVA PERÚ		NOR	29.744.000,00	
RUC	20603964153	COMERCIO AMAZONIA S.A.		
Institución SBS		Calif. (2)	Saldo *	
SCOTIABANK PERU S A A		NOR	54.966,91	

Montos expresados en unidades de soles\*

Quiénes lo Avalan:			Información reportada por la SBS al 31/03/2024		
Tipo Doc	Nro Documento	Nombre/Razón Social	Act	Pre	12m
DNI	08211288	REQUEJO MEGO TIMOTEO			
Institución SBS		Calif. (2)	Saldo *		
BANCO BBVA PERÚ		NOR	7.436.000,00		
SCOTIABANK PERU S A A		NOR	20.430.410,00		
DNI	10472250	REQUEJO MEGO MARCIANO			
Institución SBS		Calif. (2)	Saldo *		
BANCO BBVA PERÚ		NOR	7.436.000,00		
SCOTIABANK PERU S A A		NOR	20.430.410,00		
DNI	27751345	REQUEJO MEGO POMPEYO			
Institución SBS		Calif. (2)	Saldo *		
BANCO BBVA PERÚ		NOR	7.436.000,00		
BANCO SANTANDER PERU S A		SCAL	3,72		
SCOTIABANK PERU S A A		NOR	20.430.410,00		
RUC	20257364357	MOLINOS & CIA S.A.			
Institución SBS		Calif. (2)	Saldo *		
SCOTIABANK PERU S A A		NOR	41.381.340,00		
RUC	20603964153	COMERCIO AMAZONIA S.A.			
Institución SBS		Calif. (2)	Saldo *		
SCOTIABANK PERU S A A		NOR	3,71		

Montos expresados en unidades de soles\*

Es Avalista de:			Información Reportada por Entidades de Microfinanzas / Otros Créditos		
Tipo Doc	Nro Documento	Nombre/Razón Social	Act	Pre	12m

Montos expresados en unidades de soles\*

Quiénes lo Avalan:			Información Reportada por Entidades de Microfinanzas / Otros Créditos		
Tipo Doc	Nro Documento	Nombre/Razón Social	Act	Pre	12m

## Documentos Protestados como Deudor/Aceptante

Montos expresados en unidades\*

Reportado por la Cámara de Comercio de Lima (CCL)

Documentos Protestados sin Regularizar			
	# Doc	Monto (S/) *	Max Días Venc.
Total:	0	0,00	



Tipo de Cambio 3.747

Nro. Secuencia	Tip. Reg. **	Acreeedor/Girador	Tipo Doc.	Moneda	Monto *	Monto * (S/)	Boletín	F. Protesto	F. Venc.	Días Venc.
----------------	--------------	-------------------	-----------	--------	---------	--------------	---------	-------------	----------	------------

\*\*PR: Protestos, CJ: Cobranza Judicial, MO: Moras, PP: Procesos Penales

Montos expresados en unidades\*

Reportado por la Cámara de Comercio de Lima (CCL)

## Documentos Protestados Regularizados

	# Doc	Monto (S/) *
Total:	0	0,00

Nro. Secuencia	Tip. Reg. **	Acreeedor/Girador	Tipo Doc.	Moneda	Monto *	Monto * (S/)	Boletín	F. Protesto	F. Venc.	F. Reg
----------------	--------------	-------------------	-----------	--------	---------	--------------	---------	-------------	----------	--------

\*\*PR: Protestos, CJ: Cobranza Judicial, MO: Moras, PP: Procesos Penales

## Documentos Protestados como Acreeedor/Girador

Montos expresados en unidades\*

Reportado por la Cámara de Comercio de Lima (CCL)

## Documentos Protestados sin Regularizar

	# Doc	Monto (S/) *	Max Días Venc.
Total:	433	2.695.185,65	2,907

Se muestran hasta los 10 primeros documentos ordenados por Fecha de Boletín de la CCL

Tipo de Cambio 3.747

Nro. Secuencia	Tip. Reg. **	Deudor/Aceptante	Tipo Doc.	Moneda	Monto *	Monto * (S/)	Boletín	F. Protesto	F. Venc.	Días Venc.
132961		SERVIMAO A&C S.A.C.	FAN	US\$	4.565,00	17.105,06	04/2024	17/04/2024	26/03/2024	55
132962		SERVIMAO A&C S.A.C.	FAN	US\$	3.861,00	14.467,17	04/2024	17/04/2024	26/03/2024	55
133392		SERVIMAO A&C S.A.C.	FAN	US\$	2.882,00	10.798,85	04/2024	19/04/2024	28/03/2024	53
132508		AFA GROUP DE MAQUINARIAS Y REPUESTOS E.I.R.L.	FAN	US\$	804,58	3.014,76	04/2024	12/04/2024	25/03/2024	56
133165		HM LLANTAS E.I.R.L.	FAN	US\$	720,50	2.699,71	04/2024	19/04/2024	09/04/2024	41
133420		AFA GROUP DE MAQUINARIAS Y REPUESTOS E.I.R.L.	FAN	US\$	655,14	2.454,81	04/2024	19/04/2024	29/03/2024	52
133419		AFA GROUP DE MAQUINARIAS Y REPUESTOS E.I.R.L.	FAN	US\$	645,00	2.416,82	04/2024	19/04/2024	31/03/2024	50
132510		AFA GROUP DE MAQUINARIAS Y REPUESTOS E.I.R.L.	FAN	US\$	551,43	2.066,21	04/2024	12/04/2024	24/03/2024	57
130552		AFA GROUP DE MAQUINARIAS Y REPUESTOS E.I.R.L.	FAN	US\$	285,84	1.071,04	04/2024	01/04/2024	09/03/2024	72
132509		AFA GROUP DE MAQUINARIAS Y REPUESTOS E.I.R.L.	FAN	US\$	176,96	663,07	04/2024	12/04/2024	25/03/2024	56

\*\*PR: Protestos, CJ: Cobranza Judicial, MO: Moras, PP: Procesos Penales

Montos expresados en unidades\*

Reportado por la Cámara de Comercio de Lima (CCL)

## Documentos Protestados Regularizados

	# Doc	Monto (S/) *
Total:	9	79.990,08

Nro. Secuencia	Tip. Reg. **	Deudor/Aceptante	Tipo Doc.	Moneda	Monto *	Monto * (S/)	Boletín	F. Protesto	F. Venc.	F. Reg
124893	PR	MULTILLANTAS SHADAAI SALEM E.I.R.L.	FAN	US\$	1.235,00	4.591,73	02/2024	08/02/2024	16/09/2023	25/03/2024
117102	PR	MULTILLANTAS SHADAAI SALEM E.I.R.L.	FAN	US\$	1.587,60	5.902,70	12/2023	13/12/2023	03/12/2023	25/03/2024
113206	PR	MULTILLANTAS SHADAAI SALEM E.I.R.L.	FAN	US\$	981,60	3.649,59	11/2023	07/11/2023	27/10/2023	25/03/2024
6544997	PR	TRANSPORTES PALOMINO ESTRADA E.I.R.L.	LET	US\$	2.300,00	8.530,70	12/2022	14/12/2022	/ /	25/05/2023
6544966	PR	TRANSPORTES PALOMINO ESTRADA E.I.R.L.	LET	US\$	1.339,80	4.969,32	12/2022	14/12/2022	/ /	25/05/2023
120000237259	PR	NEUMATICOS DIAZ E.I.R.L.	LET	US\$	4.270,00	15.837,43	03/2022	07/03/2022	02/02/2022	08/06/2022
120000236688	PR	NEUMATICOS DIAZ E.I.R.L.	LET	US\$	6.581,62	24.411,23	12/2021	06/12/2021	17/11/2021	08/06/2022
130000502169	PR	E & E LLANTAS S.A.C.	LET	US\$	2.183,63	8.099,08	01/2021	21/12/2020	/ /	05/07/2021
130000502164	PR	E & E LLANTAS S.A.C.	LET	US\$	1.078,00	3.998,30	01/2021	21/12/2020	/ /	05/07/2021

\*\*PR: Protestos, CJ: Cobranza Judicial, MO: Moras, PP: Procesos Penales



## Detalle de Vencidos

## Comercio Exterior

Montos expresados en unidades de dólares

Muestra información reportada por la SUNAT desde el 07/02/2011

## Resumen por Ejercicio

Ejercicio	Actividad	Número de Operaciones	Importe USD *	N° Países	3 países con mayor número de operaciones
2024	IMPORTACIÓN	20	3.598.893,64	3	INDIA, CHINA, PORTUGAL
2023	EXPORTACIÓN	2	124.766,52	2	ECUADOR, UNITED STATES
	IMPORTACIÓN	104	13.132.758,78	3	INDIA, CHINA, "KOREA, REPUBLIC OF"
2022	EXPORTACIÓN	3	95.193,79	2	ECUADOR, CHINA
	IMPORTACIÓN	120	20.960.448,09	4	INDIA, CHINA, MEXICO
2021	EXPORTACIÓN	1	65.612,00	1	ECUADOR
	IMPORTACIÓN	119	18.286.061,57	4	INDIA, CHINA, MEXICO
2020	EXPORTACIÓN	2	59.105,20	2	COLOMBIA, DENMARK
	IMPORTACIÓN	71	11.208.131,98	4	INDIA, CHINA, MEXICO

## Resumen por Meses

Actividad	Ejercicio	Mes	Número de Operaciones	Importe USD *	N° Países	3 países con mayor número de operaciones	
EXPORTACIÓN	2023	MAYO	2	124.766,52	2	ECUADOR, UNITED STATES	
		2022	DICIEMBRE	1	11.882,00	1	ECUADOR
		OCTUBRE	1	81.278,11	1	CHINA	
		SETIEMBRE	1	2.033,68	1	ECUADOR	
	2021	FEBRERO	1	65.612,00	1	ECUADOR	
	2020	DICIEMBRE	1	23.814,00	1	COLOMBIA	
	ENERO	1	35.291,20	1	DENMARK		
IMPORTACIÓN	2024	MAYO	1	179.101,28	1	CHINA	
		ABRIL	3	165.164,52	2	INDIA, PORTUGAL	
		MARZO	3	443.633,06	1	INDIA	
		FEBRERO	8	1.349.347,38	2	INDIA, CHINA	
	2023	ENERO	5	1.461.647,40	2	INDIA, CHINA	
		DICIEMBRE	7	973.707,90	2	INDIA, CHINA	
		NOVIEMBRE	9	1.751.574,00	2	CHINA, INDIA	
		OCTUBRE	13	1.211.584,93	3	INDIA, CHINA, "KOREA, REPUBLIC OF"	
		SETIEMBRE	11	1.951.079,42	2	CHINA, INDIA	
		AGOSTO	14	1.502.094,14	2	INDIA, CHINA	
		JULIO	8	1.335.290,95	2	CHINA, INDIA	
		JUNIO	3	337.394,96	3	CHINA, INDIA, "KOREA, REPUBLIC OF"	
		MAYO	2	148.237,35	2	CHINA, INDIA	
		ABRIL	12	793.443,14	2	INDIA, CHINA	
		MARZO	11	1.516.711,21	2	INDIA, CHINA	
		FEBRERO	7	943.964,22	1	INDIA	
		ENERO	7	667.675,57	2	INDIA, CHINA	
		2022	DICIEMBRE	11	988.719,58	2	INDIA, CHINA
		NOVIEMBRE	10	1.520.387,24	3	INDIA, CHINA, MEXICO	
		OCTUBRE	12	1.330.222,04	2	INDIA, CHINA	
		SETIEMBRE	9	1.922.241,15	2	INDIA, CHINA	
		AGOSTO	14	3.135.674,66	3	CHINA, INDIA, MEXICO	
JULIO	11	2.369.187,39	2	CHINA, INDIA			
JUNIO	9	2.479.454,93	2	CHINA, INDIA			
MAYO	8	738.861,66	2	CHINA, INDIA			
ABRIL	17	2.339.648,22	4	INDIA, CHINA, "KOREA, REPUBLIC OF"			
MARZO	7	2.016.894,53	3	INDIA, "KOREA, REPUBLIC OF", CHINA			
FEBRERO	6	1.567.237,84	2	INDIA, CHINA			

		ENERO	6	551.918,84	2	INDIA,CHINA
	2021	DICIEMBRE	12	1.965.728,14	2	INDIA,CHINA
		NOVIEMBRE	9	2.322.184,22	2	INDIA,CHINA
		OCTUBRE	6	1.221.417,67	2	INDIA,CHINA
		SETIEMBRE	8	1.686.126,40	2	INDIA,CHINA
		AGOSTO	8	1.165.985,24	3	INDIA,CHINA,"KOREA, REPUBLIC OF"
		JULIO	8	1.595.257,26	3	CHINA,INDIA,MEXICO
		JUNIO	16	2.525.309,52	3	INDIA,MEXICO,CHINA
		MAYO	14	1.000.665,58	3	INDIA,MEXICO,CHINA
		ABRIL	15	2.645.397,09	3	INDIA,MEXICO,CHINA
		MARZO	9	751.363,33	2	MEXICO,INDIA
		FEBRERO	9	944.257,68	3	INDIA,CHINA,"KOREA, REPUBLIC OF"
		ENERO	5	462.369,44	3	INDIA,MEXICO,CHINA
	2020	DICIEMBRE	14	1.355.161,59	3	INDIA,MEXICO,CHINA
		NOVIEMBRE	6	342.597,91	2	INDIA,MEXICO
		OCTUBRE	7	467.911,24	3	INDIA,CHINA,MEXICO
		SETIEMBRE	3	386.171,94	2	INDIA,CHINA
		AGOSTO	10	2.776.958,69	3	INDIA,CHINA,MEXICO
		JULIO	4	2.050.969,22	2	CHINA,INDIA
		JUNIO	10	1.263.520,35	2	INDIA,CHINA
		MAYO	10	1.905.705,12	3	INDIA,CHINA,MEXICO
		ABRIL	1	75.834,56	1	"KOREA, REPUBLIC OF"
		MARZO	1	44.999,46	1	INDIA
		FEBRERO	5	538.301,91	3	INDIA,MEXICO,CHINA

## PUBLICACIÓN DIARIO "EL PERUANO"

## Reporte Otros Créditos

Institución	DIC 2023		ENE 2024		FEB 2024		MAR 2024		ABR 2024		MAY 2024	
	Monto *	Dias V.	Monto *	Dias V.	Monto *	Dias V.	Monto *	Dias V.	Monto *	Dias V.	Monto *	Dias V.

Institución	JUN 2023		JUL 2023		AGO 2023		SET 2023		OCT 2023		NOV 2023	
	Monto *	Dias V.	Monto *	Dias V.	Monto *	Dias V.	Monto *	Dias V.	Monto *	Dias V.	Monto *	Dias V.

## Reporte Otros Créditos por entidades

Sin Información