



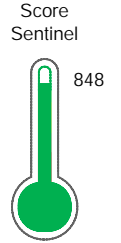
Reporte de Deudas

El reporte contiene solo los títulos seleccionados

- Información General
- Consulta Rápida
- Principales Acreedores
- Detalle Variación
- Posición Histórica
- Gráficos
- Rep. Vencidos
- Rep. SBS/Microf.
- SBS/Microf. Entidades
- Rectificaciones SBS
- Avalados/Avalistas
- Hechos de Importancia
- Documentos CCL
- Detalle de Vencidos
- Comercio Exterior
- Otros Créditos
- Otros Créd. Entidades
- Otros Rep. Negativos

RUC 20512378979 - FASTPACK S.A.C.

| Fecha Proceso | Tipo Doc. | N. Doc. | Nota | Deuda Total * | Var. | Actual | Previo | 12m |
|---------------|-----------|-------------|-------|---------------|------|--------------------------------------|--------------------------------------|--------------------------------------|
| 27/01/2023 | RUC | 20512378979 | 0.000 | 3.872.879,20 | | ● | ● | ● |



Riesgo Muy Bajo

* La persona consultada cuenta con los siguientes créditos e indicadores.

- Línea de Crédito
- Reactiva Perú

Sentinel Sabio

Bancarizado: SI

Recomendación de Sentinel Sabio

Evaluación Crediticia



APROBAR
Producto Genérico

Detalle:

- Cumple con todas las reglas de evaluación

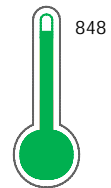
Cuota Estimada Mensual

S/ 178640,



Score Sentinel

Nivel de Riesgo



Riesgo Muy Bajo

Recomendación:

En este nivel de riesgo, 6 de 100 empresas podrían caer en incumplimiento en los próximos 12 meses

Información General

Datos Principales

25/01/2023: Última actualización de información reportada por SUNAT

| | | | |
|----------------------------------|--------------------------------|----------------------------------|------------------------|
| Razón Social: | FASTPACK S.A.C. | | |
| Nombre Comercial: | - | | |
| Tipo de Contribuyente: | SOCIEDAD ANONIMA CERRADA | | |
| Estado de Contribuyente: | ACTIVO | Condición del Contribuyente: | HABIDO |
| Inicio de Actividades: | 19/01/2006 | | |
| Tamaño contribuyente: | PRINCIPAL | Dependencia: | INTENDENCIA LIMA PRICO |
| Actividad Económica Principal | VTA. MAY. DE OTROS PRODUCTOS. | | |
| Actividad Económica Secundaria 1 | FAB. PROD. METAL. USO ESTRUCTU | Actividad Económica Secundaria 2 | - |
| Fecha Inscripción RRPP: | 13/01/2006 | Número de Partida Registral: | - |
| Folio: | - | Asiento: | - |

Agente de retención

Direcciones Registradas

| Dirección | Fuente |
|--|--------------------------|
| CALLE MONTE ROSA NRO 270 DTO. 1002 URBANIZACION CHACARILLA DEL ESTANQUE SANTIAGO DE SURCO - LIMA - LIMA | SUNAT - DOMICILIO FISCAL |
| AVENIDA CRNL NESTOR GAMBETTA NRO. 3235 URBANIZACION FUNDO SAN AGUSTIN VAL CALLAO - CALLAO - CALLAO (NO INDICA REFERENCIAS) | SUNAT - DEPOSITO |
| AVENIDA NESTOR GAMBETA KM. 11.6 CALLAO - CALLAO - CALLAO (KM 11.600) | SUNAT - DEPOSITO |
| AVENIDA N. GAMBETTA KM. 11.5 CALLAO - CALLAO - CALLAO (CORONEL NESTOR GAMBETTA KM 11.5 Y 11.6) | SUNAT - DEPOSITO |
| PASAJE PUNTA PARIÑAS MZA. B LTE. 4 URBANIZACION SANTO DOMINGO DE BOCANEGR CALLAO - CALLAO - CALLAO | SUNAT - DEPOSITO |

Representantes Legales

| Nro Documento | Nombre de Representante | Act | Pre | 12m | Fecha desde que ocupa Cargo | Cargo |
|---------------|-------------------------------------|-------------------------------------|-------------------------------------|-------------------------------------|-----------------------------|-----------------|
| 00000148086 | HERNANDEZ SALUM GABRIELA | <input checked="" type="checkbox"/> | <input checked="" type="checkbox"/> | <input checked="" type="checkbox"/> | 08/08/2019 | GERENTE GENERAL |
| 00000584285 | ARRIAGADA VALENZUELA MARIA CRISTINA | <input type="checkbox"/> | <input type="checkbox"/> | <input type="checkbox"/> | 18/12/2013 | APODERADO |

Empresas Relacionadas a:

HERNÁNDEZ SALUM GABRIELA

| Ruc | Razón Social | Semáforos | | | Fecha desde que ocupa Cargo | Cargo | Estado |
|-------------|---|-------------------------------------|-------------------------------------|-------------------------------------|-----------------------------|-----------------|--------|
| | | Act | Pre | 12m | | | |
| 20601411980 | LEMIXDATA S.A.C. | <input checked="" type="checkbox"/> | <input checked="" type="checkbox"/> | <input checked="" type="checkbox"/> | 24/10/2018 | APODERADO | ACTIVO |
| 20605390731 | RS CONSULTORA HZVZ SOCIEDAD ANONIMA CERRADA | <input type="checkbox"/> | <input type="checkbox"/> | <input type="checkbox"/> | 14/06/2019 | GERENTE GENERAL | ACTIVO |

Consulta Rápida

Documento de identidad consultado

| Fecha Proceso | Tipo Doc. | N. Doc. | Nombre o Raz. Social | Nota | Deuda Total | * | Var. | Actual | Previo | 12m |
|---------------|-----------|---------|----------------------|------|-------------|---|------|--------|--------|-----|
|---------------|-----------|---------|----------------------|------|-------------|---|------|--------|--------|-----|

27/01/2023 RUC 20512378979 FASTPACK S.A.C.

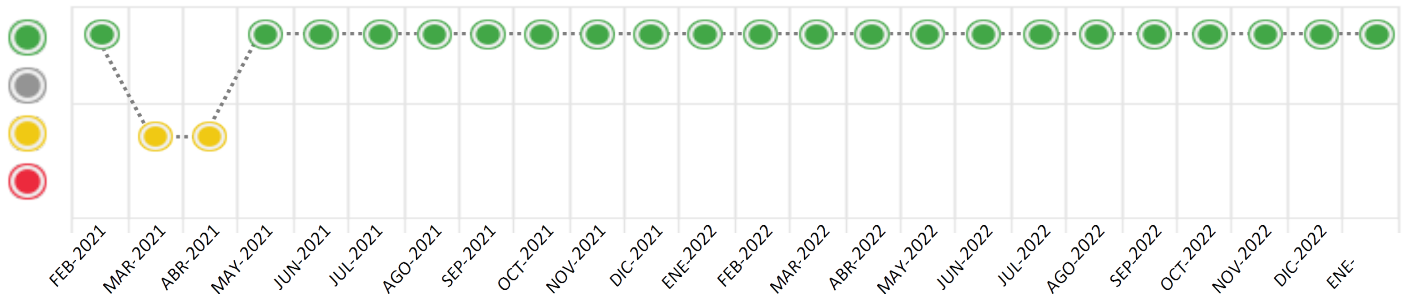
0.000

3.872.879,20



Montos expresados en unidades de soles*

Semáforos de los últimos 24 meses



| Semáforo | Descripción |
|----------|---|
| | No registra información de deudas |
| | Mínimo Riesgo: Sin deudas vencidas |
| | Mediano Riesgo: Deudas con poco atraso* |
| | Alto Riesgo: Deudas con atraso significativo* |

*Semáforo deuda menor: Deuda vencida menor S/ 100 personas naturales o menor S/ 500 personas jurídicas

Verde: 0 <= Sem. < 0.001
 Amarillo: 0.001 <= Sem. <= 2
 Rojo: 2 < Sem. <= 6

| Variación | Descripción |
|-----------|--|
| | Variación Negativa: La nueva información reportada ha incrementado tu riesgo crediticio |
| | Variación Positiva: La nueva información ha mejorado tu posición de riesgo |
| | Variación Porcentual Positiva: El monto total reportado por la SBS/Microfinanzas o número de instituciones financieras ha aumentado |
| | Variación Porcentual Negativa: El monto total reportado por la SBS/Microfinanzas o número de instituciones financieras ha disminuido |
| | Aproximadamente igual o igual |

Detalle de la deuda SBS/Microfinanzas

| Entidad | Deuda Anterior | | | Deuda a ENE 2023 | | | | Rect. (1) | Disc. |
|--------------|---------------------|---------------------|---------------------|------------------|------------|---------------------|------------|-----------|-------|
| | JUL 2022 | OCT 2022 | DIC 2022 | Fecha Inf. | Calif. (2) | Monto * | Días Venc. | | |
| | 2.585.881,33 | 3.322.298,70 | 4.733.921,38 | 31/12/2022 | NOR | 0 | | | |
| | 0,00 | 0,00 | 0,00 | 31/12/2022 | NOR | 0 | | | |
| | 0,00 | 0,00 | 0,00 | 31/12/2022 | NOR | 0 | | | |
| | | 0,00 | 0,00 | 31/12/2022 | NOR | 0 | | | |
| TOTAL | 2.585.881,33 | 3.322.298,70 | 4.733.921,38 | | | 3.872.879,20 | | | |

(1) Ver detalle en el cuadro de Rectificaciones SBS

(2) NOR: Normal, CPP: Con Problemas Potenciales, DEF: Deficiente, DUD: Dudoso, PER: Pérdida, SCAL: Sin Calificación

Detalle de la deuda de Otros Créditos

| Entidad | Deuda Anterior | | | Deuda a ENE 2023 | | | | Disc. |
|--------------|----------------|----------|----------|------------------|------------|-------|------------|-------|
| | JUL 2022 | OCT 2022 | DIC 2022 | Fecha Inf. | Calif. (2) | Monto | Días Venc. | |
| TOTAL | | | | | | | | |

(2) NOR: Normal, CPP: Con Problemas Potenciales, DEF: Deficiente, DUD: Dudoso, PER: Pérdida, SCAL: Sin Calificación

Detalle de vencidos

| # Doc | Fuente - Acreedor | Monto * | Días Venc. |
|-------|-------------------|---------|------------|
|-------|-------------------|---------|------------|

Utilización de Líneas de Crédito

| Instituciones | ** | Línea Aprobada | Línea No Utilizada | Línea Utilizada | % L. Util. |
|-----------------|-----|----------------|---------------------|-----------------|------------|
| BBVA | TOT | | 20.000,00 | | |
| BIF | DES | | 953.500,00 | | |
| BANCO PICHINCHA | DES | | 1.716.300,00 | | |
| BANCO PICHINCHA | PRE | | 2.669.800,00 | | |
| BANCO PICHINCHA | AVF | | 1.334.900,00 | | |
| BANCO PICHINCHA | CCR | | 1.334.900,00 | | |
| TOTAL | | | 8.029.400,00 | | 0% |

**(DES): Descuentos, (PRE): Préstamos, (AVF): Aavales y Fianzas, (CCR): Cartas de Crédito, (TOT): Otras Tarjetas de Crédito

Principales Acreedores

Montos expresados en unidades de soles*

Resumen de Deudas

| Descripción de la Deuda | Monto * | Días |
|-------------------------------|--------------|------|
| Deuda total SBS al 31/12/2022 | 3.872.879,20 | |
| % Calificación normal | 100,00 | |
| Peor Calificación (2) | NOR | |
| Otros Créditos | 0,00 | **** |

Detalle de deuda SBS/Microfinanzas

| Institución SBS | Calif. (2) | Saldo * | % Ven. | Días Venc. | Rect.(1) |
|--------------------------------------|------------|---------------------|----------|------------|----------|
| BCP | NOR | 3.872.879,20 | 0,00 | | |
| BBVA | NOR | 0,00 | 0,00 | | |
| BIF | NOR | 0,00 | 0,00 | | |
| BANCO PICHINCHA | NOR | 0,00 | 0,00 | | |
| Deuda Total SBS/MicroFinanzas | | 3.872.879,20 | 0 | | |

Detalle de Riesgos SBS/Microfinanzas

| Concepto | Saldo * |
|--------------------------------|--------------|
| Deuda Directa | 2.605.817,47 |
| Deuda Indirecta | 1.267.061,73 |
| Deuda Castigada | 0,00 |
| Deuda Total SBS/MicroFinanzas | 3.872.879,20 |
| Línea Tarj.Cred. No utilizada | 20.000,00 |
| Total Riesgo SBS/MicroFinanzas | 3.892.879,20 |

Detalle de deuda Otros Créditos

| Empresa | Calif. (2) | Saldo * | % Ven. | Días Venc. | Disc. |
|----------------------------|------------|---------|--------|------------|-------|
| Deuda Total Otros Créditos | | 0,00 | 0 | | |

Detalle de vencidos

| # Doc | Fuente - Acreedor | Monto * | Días Venc. |
|-------|-------------------|---------|------------|
|-------|-------------------|---------|------------|

Detalle Variación

Montos expresados en unidades de soles*

Resumen de la variación

| Descripción de la deuda | 23/01/2023 | 27/01/2023 | Variación |
|----------------------------|--------------|--------------|-----------|
| Score | 0.000 | 0.000 | 0.000 |
| Nro. Entidades SBS/Microf. | 4 | 4 | 0 |
| Riesgo Total SBS/Microf. * | 3.872.879,20 | 3.872.879,20 | |
| Deuda Directa | 2.605.817,47 | 2.605.817,47 | 0,00 |
| Deuda Indirecta | 1.267.061,73 | 1.267.061,73 | 0,00 |
| Deuda Castigada | 0,00 | 0,00 | 0,00 |

| Variación del Riesgo Total SBS/Microf. * | Antes | 27/01/2023 | Variación |
|--|--------------|--------------|---------------|
| Último Mes | 4.733.921,38 | 3.872.879,20 | -861.042,18 |
| Último Trimestre | 3.322.298,70 | 3.872.879,20 | 550.580,50 |
| Último Semestre | 2.585.881,33 | 3.872.879,20 | 1.286.997,87 |
| Último Año | 5.719.517,34 | 3.872.879,20 | -1.846.638,14 |

| Calificación SBS/Microf. | 23/01/2023 | 27/01/2023 | Variación |
|-----------------------------------|------------|------------|-----------|
| % NOR (Normal) | 100.00 | 100.00 | 0.00 |
| % CPP (Con Problemas Potenciales) | 0.00 | 0.00 | 0.00 |
| % DEF (Deficiente) | 0.00 | 0.00 | 0.00 |
| % DUD (Dudoso) | 0.00 | 0.00 | 0.00 |
| % PER (Pérdida) | 0.00 | 0.00 | 0.00 |

| Deuda vencida * | 23/01/2023 | 27/01/2023 | Variación |
|----------------------------|------------|------------|-----------|
| Total deuda vencida | 0,00 | 0,00 | 0,00 |
| Deuda por Otros Créditos * | 23/01/2023 | 27/01/2023 | Variación |

| | | | |
|----------------------------|------|------|------|
| Total deuda otros créditos | 0,00 | 0,00 | 0,00 |
|----------------------------|------|------|------|

Detalle de la variación

| | | | |
|---------------------|------------|------------|-----------|
| Fuente - Acreedor * | 23/01/2023 | 27/01/2023 | Variación |
|---------------------|------------|------------|-----------|

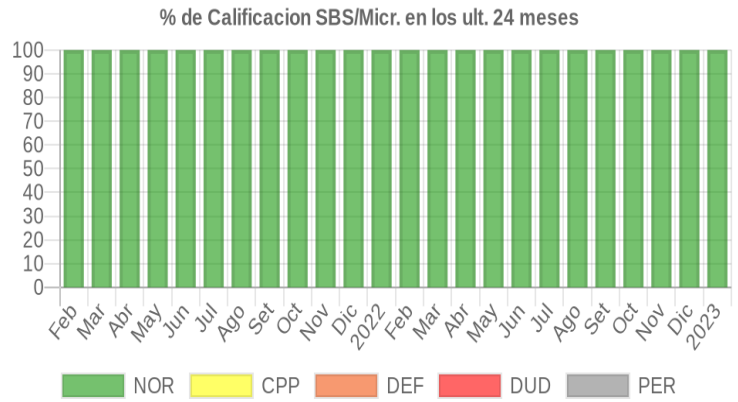
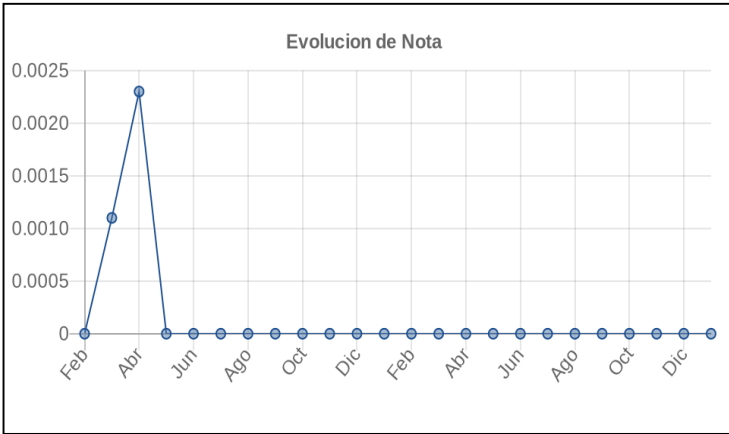
Posición Histórica

Montos expresados en unidades de soles*

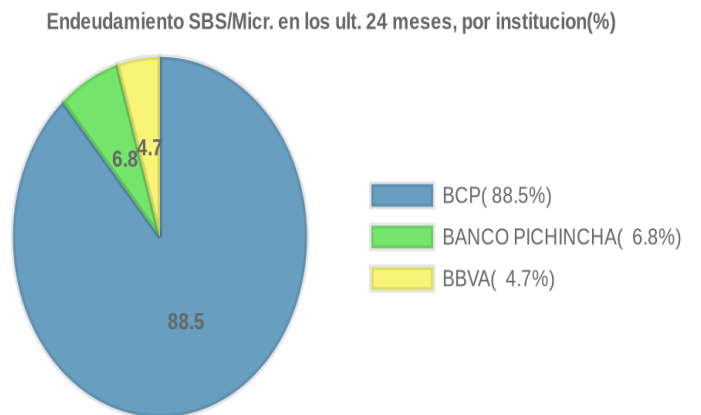
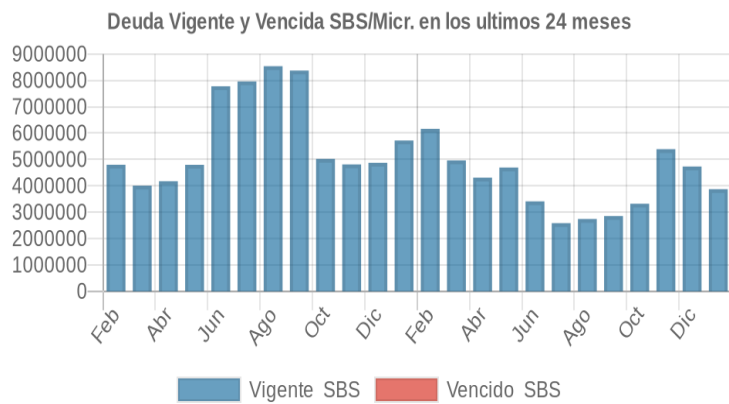
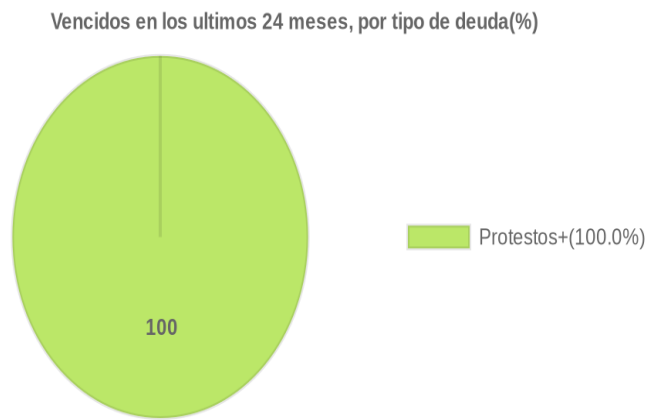
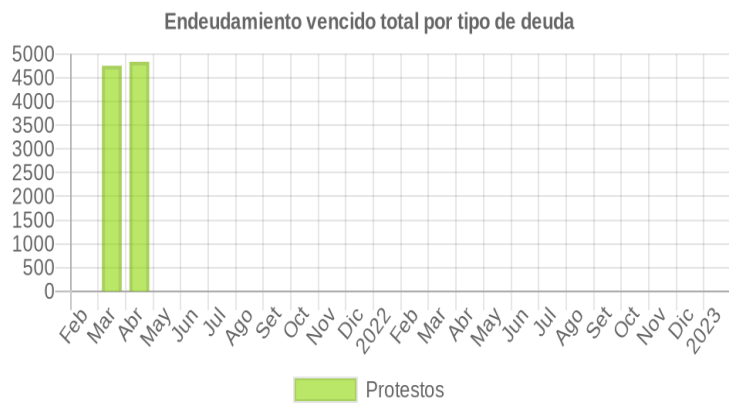
| Fecha de Proceso | Sema. Actual | Sem. Riesgo | Var. | Superintendencia de Banca y Seguros (SBS/Microfinan.) | | | | Otros Créditos | Otros Vencidos * | | | | Ctas. Cerr./Anu. | | Otros Repor. Negati. | | |
|------------------|--------------|-------------|------|---|---------------|----------------|------------------|----------------|------------------|-----------|---------------|------------------|------------------|-----------|----------------------|------------|---|
| | | | | # Enti. | Deuda Total * | % Cali. normal | Peor Califi. (2) | | Deuda Vencida * | Protestos | Docs. Impagos | Deuda Tributaria | Deuda Laboral | Cta. Cte. | | Tar. Créd. | |
| 27/01/2023 | ● | 0.000 | ☰ | 4 | 3.872.879,20 | 100.00 | NOR | 0,00 | 0,00 | 0,00 | 0,00 | 0,00 | 0,00 | 0,00 | 0 | 0 | 0 |
| 23/01/2023 | ● | 0.000 | 📈 | 4 | 3.872.879,20 | 100.00 | NOR | 0,00 | 0,00 | 0,00 | 0,00 | 0,00 | 0,00 | 0,00 | 0 | 0 | 0 |
| 22/12/2022 | ● | 0.000 | 📈 | 4 | 4.733.921,38 | 100.00 | NOR | 0,00 | 0,00 | 0,00 | 0,00 | 0,00 | 0,00 | 0,00 | 0 | 0 | 0 |
| 23/11/2022 | ● | 0.000 | 📈 | 4 | 5.390.481,76 | 100.00 | NOR | 0,00 | 0,00 | 0,00 | 0,00 | 0,00 | 0,00 | 0,00 | 0 | 0 | 0 |
| 24/10/2022 | ● | 0.000 | ☰ | 4 | 3.322.298,70 | 100.00 | NOR | 0,00 | 0,00 | 0,00 | 0,00 | 0,00 | 0,00 | 0,00 | 0 | 0 | 0 |
| 22/09/2022 | ● | 0.000 | 📈 | 4 | 2.855.580,00 | 100.00 | NOR | 0,00 | 0,00 | 0,00 | 0,00 | 0,00 | 0,00 | 0,00 | 0 | 0 | 0 |
| 22/08/2022 | ● | 0.000 | 📈 | 4 | 2.742.231,94 | 100.00 | NOR | 0,00 | 0,00 | 0,00 | 0,00 | 0,00 | 0,00 | 0,00 | 0 | 0 | 0 |
| 22/07/2022 | ● | 0.000 | 📈 | 3 | 2.585.881,33 | 100.00 | NOR | 0,00 | 0,00 | 0,00 | 0,00 | 0,00 | 0,00 | 0,00 | 0 | 0 | 0 |
| 23/06/2022 | ● | 0.000 | 📈 | 3 | 3.412.285,45 | 100.00 | NOR | 0,00 | 0,00 | 0,00 | 0,00 | 0,00 | 0,00 | 0,00 | 0 | 0 | 0 |
| 23/05/2022 | ● | 0.000 | ☰ | 2 | 4.695.833,99 | 100.00 | NOR | 0,00 | 0,00 | 0,00 | 0,00 | 0,00 | 0,00 | 0,00 | 0 | 0 | 0 |
| 25/04/2022 | ● | 0.000 | ☰ | 2 | 4.311.017,49 | 100.00 | NOR | 0,00 | 0,00 | 0,00 | 0,00 | 0,00 | 0,00 | 0,00 | 0 | 0 | 0 |
| 22/03/2022 | ● | 0.000 | 📈 | 2 | 4.963.081,43 | 100.00 | NOR | 0,00 | 0,00 | 0,00 | 0,00 | 0,00 | 0,00 | 0,00 | 0 | 0 | 0 |
| 23/02/2022 | ● | 0.000 | ☰ | 3 | 6.163.652,66 | 100.00 | NOR | 0,00 | 0,00 | 0,00 | 0,00 | 0,00 | 0,00 | 0,00 | 0 | 0 | 0 |
| 24/01/2022 | ● | 0.000 | 📈 | 3 | 5.719.517,34 | 100.00 | NOR | 0,00 | 0,00 | 0,00 | 0,00 | 0,00 | 0,00 | 0,00 | 0 | 0 | 0 |
| 12/01/2022 | ● | 0.000 | ☰ | 2 | 4.875.160,26 | 100.00 | NOR | 0,00 | 0,00 | 0,00 | 0,00 | 0,00 | 0,00 | 0,00 | 0 | 0 | 0 |
| 21/12/2021 | ● | 0.000 | 📈 | 2 | 4.875.160,26 | 100.00 | NOR | 0,00 | 0,00 | 0,00 | 0,00 | 0,00 | 0,00 | 0,00 | 0 | 0 | 0 |
| 23/11/2021 | ● | 0.000 | 📈 | 3 | 4.812.724,98 | 100.00 | NOR | 0,00 | 0,00 | 0,00 | 0,00 | 0,00 | 0,00 | 0,00 | 0 | 0 | 0 |
| 22/10/2021 | ● | 0.000 | 📈 | 3 | 5.019.511,86 | 100.00 | NOR | 0,00 | 0,00 | 0,00 | 0,00 | 0,00 | 0,00 | 0,00 | 0 | 0 | 0 |
| 30/09/2021 | ● | 0.000 | ☰ | 3 | 8.370.313,98 | 100.00 | NOR | 0,00 | 0,00 | 0,00 | 0,00 | 0,00 | 0,00 | 0,00 | 0 | 0 | 0 |
| 23/09/2021 | ● | 0.000 | 📈 | 3 | 8.370.313,98 | 100.00 | NOR | 0,00 | 0,00 | 0,00 | 0,00 | 0,00 | 0,00 | 0,00 | 0 | 0 | 0 |
| 23/08/2021 | ● | 0.000 | 📈 | 3 | 8.539.576,25 | 100.00 | NOR | 0,00 | 0,00 | 0,00 | 0,00 | 0,00 | 0,00 | 0,00 | 0 | 0 | 0 |
| 24/07/2021 | ● | 0.000 | 📈 | 3 | 7.961.188,64 | 100.00 | NOR | 0,00 | 0,00 | 0,00 | 0,00 | 0,00 | 0,00 | 0,00 | 0 | 0 | 0 |
| 23/06/2021 | ● | 0.000 | 📈 | 3 | 7.776.908,52 | 100.00 | NOR | 0,00 | 0,00 | 0,00 | 0,00 | 0,00 | 0,00 | 0,00 | 0 | 0 | 0 |
| 24/05/2021 | ● | 0.000 | ☰ | 2 | 4.799.259,63 | 100.00 | NOR | 0,00 | 0,00 | 0,00 | 0,00 | 0,00 | 0,00 | 0,00 | 0 | 0 | 0 |
| 12/05/2021 | ● | 0.000 | ▲ | 2 | 4.174.658,34 | 100.00 | NOR | 0,00 | 0,00 | 0,00 | 0,00 | 0,00 | 0,00 | 0,00 | 0 | 0 | 0 |
| 03/05/2021 | ● | 0.002 | ☰ | 2 | 4.174.658,34 | 100.00 | NOR | 0,00 | 0,00 | 4.926,55 | 0,00 | 0,00 | 0,00 | 0,00 | 0 | 0 | 0 |
| 23/04/2021 | ● | 0.002 | 📈 | 2 | 4.174.658,34 | 100.00 | NOR | 0,00 | 0,00 | 4.836,78 | 0,00 | 0,00 | 0,00 | 0,00 | 0 | 0 | 0 |
| 05/04/2021 | ● | 0.001 | ☰ | 3 | 4.007.227,70 | 100.00 | NOR | 0,00 | 0,00 | 4.836,78 | 0,00 | 0,00 | 0,00 | 0,00 | 0 | 0 | 0 |
| 25/03/2021 | ● | 0.001 | ▼ | 3 | 4.007.227,70 | 100.00 | NOR | 0,00 | 0,00 | 4.753,53 | 0,00 | 0,00 | 0,00 | 0,00 | 0 | 0 | 0 |
| 24/03/2021 | ● | 0.000 | ☰ | 3 | 4.801.713,69 | 100.00 | NOR | 0,00 | 0,00 | 4.753,53 | 0,00 | 0,00 | 0,00 | 0,00 | 0 | 0 | 0 |
| 19/03/2021 | ● | 0.000 | ☰ | 3 | 4.801.713,69 | 100.00 | NOR | 0,00 | 0,00 | 47,50 | 0,00 | 0,00 | 0,00 | 0,00 | 0 | 0 | 0 |
| 26/02/2021 | ● | 0.000 | 📈 | 3 | 4.801.713,69 | 100.00 | NOR | 0,00 | 0,00 | 0,00 | 0,00 | 0,00 | 0,00 | 0,00 | 0 | 0 | 0 |

Gráficos

Montos expresados en unidades de soles*



NOR: Normal, CPP: Con Problemas Potenciales, DEF: Deficiente, DUD: Dudoso, PER: Pérdida, SCAL: Sin Calificación



Reporte de Vencidos

Montos expresados en unidades de soles*

| Fuente - Acreedor | OCT 2022 | | | NOV 2022 | | | DIC 2022 | | | ENE 2023 | | |
|-------------------|----------|---------|---------|----------|---------|---------|----------|---------|---------|----------|---------|---------|
| | # Docs. | Monto * | Dias V. | # Docs. | Monto * | Dias V. | # Docs. | Monto * | Dias V. | # Docs. | Monto * | Dias V. |

Montos expresados en unidades de soles*

| Fuente - Acreedor | JUN 2022 | | | JUL 2022 | | | AGO 2022 | | | SET 2022 | | |
|-------------------|----------|---------|---------|----------|---------|---------|----------|---------|---------|----------|---------|---------|
| | # Docs. | Monto * | Dias V. | # Docs. | Monto * | Dias V. | # Docs. | Monto * | Dias V. | # Docs. | Monto * | Dias V. |

Montos expresados en unidades de soles*

| Fuente - Acreedor | FEB 2022 | | | MAR 2022 | | | ABR 2022 | | | MAY 2022 | | |
|-------------------|----------|---------|---------|----------|---------|---------|----------|---------|---------|----------|---------|---------|
| | # Docs. | Monto * | Dias V. | # Docs. | Monto * | Dias V. | # Docs. | Monto * | Dias V. | # Docs. | Monto * | Dias V. |

Reporte SBS/Microfinanzas

Montos expresados en unidades de soles*

Última fecha reportada por la SBS : 31/12/2022

| ULTIMOS 6 MESES | | AGO 2022 (SBS: JUL 2022) | SET 2022 (SBS: AGO 2022) | OCT 2022 (SBS: SET 2022) | NOV 2022 (SBS: OCT 2022) | DIC 2022 (SBS: NOV 2022) | ENE 2023 (SBS: DIC 2022) |
|------------------------------|---------------------------|-----------------------------|-----------------------------|-----------------------------|-----------------------------|-----------------------------|-----------------------------|
| % Porcentaje de Calificación | NOR (Normal) | 100.00 | 100.00 | 100.00 | 100.00 | 100.00 | 100.00 |
| | CPP (Con Problemas Pote.) | 0.00 | 0.00 | 0.00 | 0.00 | 0.00 | 0.00 |
| | DEF (Deficiente) | 0.00 | 0.00 | 0.00 | 0.00 | 0.00 | 0.00 |
| | DUD (Dudoso) | 0.00 | 0.00 | 0.00 | 0.00 | 0.00 | 0.00 |
| | PER (Pérdida) | 0.00 | 0.00 | 0.00 | 0.00 | 0.00 | 0.00 |

| Institución | AGO 2022 (SBS: JUL 2022) | | SET 2022 (SBS: AGO 2022) | | OCT 2022 (SBS: SET 2022) | | NOV 2022 (SBS: OCT 2022) | | DIC 2022 (SBS: NOV 2022) | | ENE 2023 (SBS: DIC 2022) | |
|-----------------|-----------------------------|---------|-----------------------------|---------|-----------------------------|---------|-----------------------------|---------|-----------------------------|---------|-----------------------------|---------|
| | Monto * | Dias V. | Monto * | Dias V. | Monto * | Dias V. | Monto * | Dias V. | Monto * | Dias V. | Monto * | Dias V. |
| BCP | 2.742.231,94 | | 2.855.580,00 | | 3.322.298,70 | | 5.390.481,76 | 3 | 4.733.921,38 | | 3.872.879,20 | |
| BBVA | 0,00 | | 0,00 | | 0,00 | | 0,00 | | 0,00 | | 0,00 | |
| BIF | 0,00 | | 0,00 | | 0,00 | | 0,00 | | 0,00 | | 0,00 | |
| BANCO PICHINCHA | 0,00 | | 0,00 | | 0,00 | | 0,00 | | 0,00 | | 0,00 | |
| TOTAL | 2.742.231,94 | | 2.855.580,00 | | 3.322.298,70 | | 5.390.481,76 | 3 | 4.733.921,38 | | 3.872.879,20 | |

Última fecha reportada por la SBS : 31/12/2022

| Operación | AGO 2022 (SBS: JUL 2022) | | SET 2022 (SBS: AGO 2022) | | OCT 2022 (SBS: SET 2022) | | NOV 2022 (SBS: OCT 2022) | | DIC 2022 (SBS: NOV 2022) | | ENE 2023 (SBS: DIC 2022) | |
|---|-----------------------------|---------|-----------------------------|---------|-----------------------------|---------|-----------------------------|---------|-----------------------------|---------|-----------------------------|---------|
| | Monto * | Dias V. | Monto * | Dias V. | Monto * | Dias V. | Monto * | Dias V. | Monto * | Dias V. | Monto * | Dias V. |
| RESUMEN | | | | | | | | | | | | |
| - Total Deuda | 2.742.231,94 | | 2.855.580,00 | | 3.322.298,70 | | 5.390.481,76 | 3 | 4.733.921,38 | | 3.872.879,20 | |
| - Línea No Utilizada | 13.145.790,72 | | 11.571.673,59 | | 11.618.261,32 | | 9.576.488,26 | | 9.723.322,82 | | 10.441.915,18 | |
| - Garantías | 5.379.640,00 | | 5.183.291,00 | | 5.208.771,00 | | 5.098.596,00 | | 4.839.425,00 | | 4.682.147,00 | |
| CREDITOS DIRECTOS | | | | | | | | | | | | |
| - CREDITOS VIGENTES | 2.274.628,79 | | 2.070.881,72 | | 2.423.991,12 | | 3.189.875,77 | 3 | 2.608.361,11 | | 2.605.817,47 | |
| -- MedE: Cred. Rev. Línea Tarj. Crédito | 10.560,41 | | 4.061,37 | | 14.166,42 | | 6.287,39 | | 4.361,57 | | 6.661,56 | |
| -- MedE: Préstamos | 1.564.107,60 | | 1.392.542,69 | | 1.711.515,82 | | 1.581.931,93 | | 1.569.946,53 | | 1.432.750,51 | |
| --- No Revolventes | 1.564.107,60 | | 1.392.542,69 | | 1.711.515,82 | | 1.581.931,93 | | 1.569.946,53 | | 1.432.750,51 | |
| -- CREDITOS COMERCIO EXTERIOR | 699.960,78 | | 674.277,66 | | 698.308,88 | | 1.601.656,45 | 3 | 1.034.053,01 | | 1.166.405,40 | |
| CREDITOS INDIRECTOS | | | | | | | | | | | | |
| - Cartas Fianza Otorgadas | 467.603,15 | | 784.698,28 | | 898.307,58 | | 2.200.605,99 | | 2.125.560,27 | | 1.267.061,73 | |
| LINEA NO UTIL. Y CRED. NO DESEMB. | | | | | | | | | | | | |
| - LinCred Descuentos | 3.920.000,00 | | 2.690.800,00 | | 2.786.700,00 | | 2.791.600,00 | | 2.696.400,00 | | 2.669.800,00 | |
| - LinCred Préstamos | 2.744.000,00 | | 2.690.800,00 | | 2.786.700,00 | | 2.791.600,00 | | 2.696.400,00 | | 2.669.800,00 | |
| - LinCred Avales Fianzas | 1.372.000,00 | | 1.345.400,00 | | 1.393.350,00 | | 1.395.800,00 | | 1.348.200,00 | | 1.334.900,00 | |
| - LinCred Cartas Crédito | 1.372.000,00 | | 1.345.400,00 | | 1.393.350,00 | | 1.395.800,00 | | 1.348.200,00 | | 1.334.900,00 | |
| - LinCred Tarjeta Crédito | 20.000,00 | | 20.000,00 | | 20.000,00 | | 20.000,00 | | 20.000,00 | | 20.000,00 | |
| - LinCred Esq Multilínea | 3.717.790,72 | | 3.479.273,59 | | 3.238.161,32 | | 1.181.688,26 | | 1.614.122,82 | | 2.412.515,18 | |
| GARANTIAS | | | | | | | | | | | | |



| | | | | | | |
|--------------------------------|--------------|--------------|--------------|--------------|--------------|--------------|
| - GARANTIAS RECIBIDAS | 5.379.641,18 | 5.183.291,38 | 5.208.772,05 | 5.098.596,90 | 4.839.426,21 | 4.682.147,62 |
| -- 1eraHipotecasInmuebles | 4.083.837,57 | 4.004.661,13 | 4.147.387,08 | 4.154.679,65 | 4.012.995,49 | 3.973.407,27 |
| -- Gob. Nacional Reactiva Perú | 1.295.803,61 | 1.178.630,25 | 1.061.384,97 | 943.917,25 | 826.430,72 | 708.740,35 |
| - PROGRAMA REACTIVA PERU | 1.439.781,79 | 1.309.589,17 | 1.179.316,64 | 1.048.796,95 | 918.256,36 | 787.489,27 |

Montos expresados en unidades de soles*

Última fecha reportada por la SBS : 31/12/2022

| 6 MESES ANTERIORES | | FEB 2022 (SBS: ENE 2022) | MAR 2022 (SBS: FEB 2022) | ABR 2022 (SBS: MAR 2022) | MAY 2022 (SBS: ABR 2022) | JUN 2022 (SBS: MAY 2022) | JUL 2022 (SBS: JUN 2022) |
|--------------------|---------------------------|-----------------------------|-----------------------------|-----------------------------|-----------------------------|-----------------------------|-----------------------------|
| % Porcentaje | NOR (Normal) | 100.00 | 100.00 | 100.00 | 100.00 | 100.00 | 100.00 |
| | CPP (Con Problemas Pote.) | 0.00 | 0.00 | 0.00 | 0.00 | 0.00 | 0.00 |
| de | DEF (Deficiente) | 0.00 | 0.00 | 0.00 | 0.00 | 0.00 | 0.00 |
| Calificación | DUD (Dudoso) | 0.00 | 0.00 | 0.00 | 0.00 | 0.00 | 0.00 |
| | PER (Pérdida) | 0.00 | 0.00 | 0.00 | 0.00 | 0.00 | 0.00 |

| Institución | FEB 2022 (SBS: ENE 2022) | | MAR 2022 (SBS: FEB 2022) | | ABR 2022 (SBS: MAR 2022) | | MAY 2022 (SBS: ABR 2022) | | JUN 2022 (SBS: MAY 2022) | | JUL 2022 (SBS: JUN 2022) | |
|-----------------|-----------------------------|---------|-----------------------------|---------|-----------------------------|---------|-----------------------------|---------|-----------------------------|---------|-----------------------------|---------|
| | Monto * | Dias V. | Monto * | Dias V. | Monto * | Dias V. | Monto * | Dias V. | Monto * | Dias V. | Monto * | Dias V. |
| BCP | 4.703.312,66 | | 4.587.481,43 | | 3.941.217,49 | | 4.312.433,99 | 4 | 3.042.185,45 | | 2.585.881,33 | |
| BBVA | 384.300,00 | | 375.600,00 | | 369.800,00 | | 383.400,00 | | 370.100,00 | | 0,00 | |
| BIF | | | | | | | | | 0,00 | | 0,00 | |
| BANCO PICHINCHA | 1.076.040,00 | | | | | | | | | | | |
| TOTAL | 6.163.652,66 | | 4.963.081,43 | | 4.311.017,49 | | 4.695.833,99 | 4 | 3.412.285,45 | | 2.585.881,33 | |

Última fecha reportada por la SBS : 31/12/2022

| Operación | FEB 2022 (SBS: ENE 2022) | | MAR 2022 (SBS: FEB 2022) | | ABR 2022 (SBS: MAR 2022) | | MAY 2022 (SBS: ABR 2022) | | JUN 2022 (SBS: MAY 2022) | | JUL 2022 (SBS: JUN 2022) | |
|--------------------------------------|-----------------------------|---------|-----------------------------|---------|-----------------------------|---------|-----------------------------|---------|-----------------------------|---------|-----------------------------|---------|
| | Monto * | Dias V. | Monto * | Dias V. | Monto * | Dias V. | Monto * | Dias V. | Monto * | Dias V. | Monto * | Dias V. |
| RESUMEN | | | | | | | | | | | | |
| - Total Deuda | 6.163.652,66 | | 4.963.081,43 | | 4.311.017,49 | | 4.695.833,99 | 4 | 3.412.285,45 | | 2.585.881,33 | |
| - Línea No Utilizada | 2.803.311,96 | | 2.749.203,50 | | 3.282.486,54 | | 3.174.193,46 | | 5.112.613,01 | | 5.841.466,40 | |
| - Garantías | 11.188.082,00 | | 5.793.056,00 | | 5.615.900,00 | | 5.640.878,00 | | 5.385.453,00 | | 5.397.758,00 | |
| CREDITOS DIRECTOS | | | | | | | | | | | | |
| - CRÉDITOS VIGENTES | 5.705.234,57 | | 4.515.041,27 | | 3.869.895,94 | | 4.238.489,48 | 4 | 2.970.806,04 | | 2.129.610,40 | |
| -- MedE: Cred.Rev.LíneaTarj. Crédito | 6.017,80 | | 723,70 | | 382,20 | | 2.368,65 | | 822,40 | | 17.499,40 | |
| -- MedE: Descuentos | | | | | | | 749.475,88 | 4 | | | | |
| --- Otros | | | | | | | 749.475,88 | 4 | | | | |
| -- MedE: Préstamos | 2.720.167,54 | | 3.386.419,10 | | 3.057.117,16 | | 2.829.878,25 | | 2.532.321,90 | | 1.608.648,83 | |
| --- NoRevolventes | 2.720.167,54 | | 3.386.419,10 | | 3.057.117,16 | | 2.829.878,25 | | 2.532.321,90 | | 1.608.648,83 | |
| -- CRÉDITOS COMERCIO EXTERIOR | 1.903.009,23 | | 1.127.898,47 | | 812.396,58 | | 656.766,70 | | 437.661,74 | | 503.462,17 | |
| -- MedE: OtrosCréditos | 1.076.040,00 | | | | | | | | | | | |
| CREDITOS INDIRECTOS | | | | | | | | | | | | |
| - CartasFianzaOtorgadas | 458.418,09 | | 448.040,16 | | 441.121,55 | | 457.344,51 | | 441.479,41 | | 456.270,93 | |
| LINEA NO UTIL. Y CRED. NO DESEMB. | | | | | | | | | | | | |
| - LinCredDescuentos | 1.152.900,00 | | 1.126.800,00 | | 1.109.400,00 | | 1.150.200,00 | | 2.035.550,00 | | 2.103.750,00 | |
| - LinCredTarjetaCrédito | 20.000,00 | | 20.000,00 | | 20.000,00 | | 20.000,00 | | 20.000,00 | | 20.000,00 | |
| - LinCredEsqMultilínea | 1.630.411,96 | | 1.602.403,50 | | 2.153.086,54 | | 2.003.993,46 | | 3.057.063,01 | | 3.717.716,40 | |
| GARANTIAS | | | | | | | | | | | | |
| - GARANTIAS RECIBIDAS | 11.188.082,50 | | 5.793.056,95 | | 5.615.900,51 | | 5.640.878,65 | | 5.385.454,23 | | 5.397.758,58 | |
| -- 1eraHipotecasInmuebles | 4.003.619,33 | | 3.912.983,14 | | 3.852.559,01 | | 3.994.243,18 | | 3.855.684,40 | | 3.984.867,02 | |
| -- CartaCrédito/StandBy1erNivel | 1.345.050,00 | | | | | | | | | | | |
| -- Gob. Nacional Reactiva Perú | 1.996.413,17 | | 1.880.073,81 | | 1.763.341,50 | | 1.646.635,47 | | 1.529.769,83 | | 1.412.891,56 | |
| -- OtrasGtiasNoPref | 3.843.000,00 | | | | | | | | | | | |
| - PROGRAMA REACTIVA PERU | 2.218.236,86 | | 2.088.970,90 | | 1.959.268,33 | | 1.829.594,96 | | 1.699.744,25 | | 1.569.879,51 | |

Reporte SBS/Microfinanzas por entidades

Reportado por : BCP

Última fecha reportada por la SBS : 31/12/2022

| Operación | AGO 2022 (SBS: JUL2022) | | SET 2022 (SBS: AGO2022) | | OCT 2022 (SBS: SET2022) | | NOV 2022 (SBS: OCT2022) | | DIC 2022 (SBS: NOV2022) | | ENE 2023 (SBS: DIC2022) | |
|-----------|----------------------------|---------|----------------------------|---------|----------------------------|---------|----------------------------|---------|----------------------------|---------|----------------------------|---------|
| | Monto * | Dias V. | Monto * | Dias V. | Monto * | Dias V. | Monto * | Dias V. | Monto * | Dias V. | Monto * | Dias V. |



| Calificación (2) | NOR | NOR | NOR | NOR | | NOR | NOR |
|---|--------------|--------------|--------------|--------------|---|--------------|--------------|
| RESUMEN | | | | | | | |
| - Total Deuda | 2.742.231,94 | 2.855.580,00 | 3.322.298,70 | 5.390.481,76 | 3 | 4.733.921,38 | 3.872.879,20 |
| - Línea No Utilizada | 3.717.790,72 | 3.479.273,59 | 3.238.161,32 | 1.181.688,26 | | 1.614.122,82 | 2.412.515,18 |
| - Garantías | 5.379.640,00 | 5.183.291,00 | 5.208.771,00 | 5.098.596,00 | | 4.839.425,00 | 4.682.147,00 |
| CREDITOS DIRECTOS | | | | | | | |
| - CRÉDITOS VIGENTES | 2.274.628,79 | 2.070.881,72 | 2.423.991,12 | 3.189.875,77 | 3 | 2.608.361,11 | 2.605.817,47 |
| -- MedE: Cred. Rev. Línea Tarj. Crédito | 10.560,41 | 4.061,37 | 14.166,42 | 6.287,39 | | 4.361,57 | 6.661,56 |
| -- MedE: Préstamos | 1.564.107,60 | 1.392.542,69 | 1.711.515,82 | 1.581.931,93 | | 1.569.946,53 | 1.432.750,51 |
| --- No Revolventes | 1.564.107,60 | 1.392.542,69 | 1.711.515,82 | 1.581.931,93 | | 1.569.946,53 | 1.432.750,51 |
| -- CRÉDITOS COMERCIO EXTERIOR | 699.960,78 | 674.277,66 | 698.308,88 | 1.601.656,45 | 3 | 1.034.053,01 | 1.166.405,40 |
| CREDITOS INDIRECTOS | | | | | | | |
| - Cartas Fianza Otorgadas | 467.603,15 | 784.698,28 | 898.307,58 | 2.200.605,99 | | 2.125.560,27 | 1.267.061,73 |
| LINEA NO UTIL. Y CRED. NO DESEMB. | | | | | | | |
| - LinCredEsqMultilínea | 3.717.790,72 | 3.479.273,59 | 3.238.161,32 | 1.181.688,26 | | 1.614.122,82 | 2.412.515,18 |
| GARANTIAS | | | | | | | |
| - GARANTIAS RECIBIDAS | 5.379.641,18 | 5.183.291,38 | 5.208.772,05 | 5.098.596,90 | | 4.839.426,21 | 4.682.147,62 |
| -- 1era Hipotecas Inmuebles | 4.083.837,57 | 4.004.661,13 | 4.147.387,08 | 4.154.679,65 | | 4.012.995,49 | 3.973.407,27 |
| -- Gob. Nacional Reactiva Perú | 1.295.803,61 | 1.178.630,25 | 1.061.384,97 | 943.917,25 | | 826.430,72 | 708.740,35 |
| - PROGRAMA REACTIVA PERU | 1.439.781,79 | 1.309.589,17 | 1.179.316,64 | 1.048.796,95 | | 918.256,36 | 787.489,27 |

Última fecha reportada por la SBS : 31/12/2022

| Operación | FEB 2022 (SBS: ENE2022) | | MAR 2022 (SBS: FEB2022) | | ABR 2022 (SBS: MAR2022) | | MAY 2022 (SBS: ABR2022) | | JUN 2022 (SBS: MAY2022) | | JUL 2022 (SBS: JUN2022) | |
|---|----------------------------|---------|----------------------------|---------|----------------------------|---------|----------------------------|---------|----------------------------|---------|----------------------------|---------|
| | Monto * | Dias V. | Monto * | Dias V. | Monto * | Dias V. | Monto * | Dias V. | Monto * | Dias V. | Monto * | Dias V. |
| Calificación (2) | NOR | | NOR | | NOR | | NOR | | NOR | | NOR | |
| RESUMEN | | | | | | | | | | | | |
| - Total Deuda | 4.703.312,66 | | 4.587.481,43 | | 3.941.217,49 | | 4.312.433,99 | 4 | 3.042.185,45 | | 2.585.881,33 | |
| - Línea No Utilizada | 1.630.411,96 | | 1.602.403,50 | | 2.153.086,54 | | 2.003.993,46 | | 3.057.063,01 | | 3.717.716,40 | |
| - Garantías | 6.000.032,00 | | 5.793.056,00 | | 5.615.900,00 | | 5.640.878,00 | | 5.385.453,00 | | 5.397.758,00 | |
| CREDITOS DIRECTOS | | | | | | | | | | | | |
| - CRÉDITOS VIGENTES | 4.244.894,57 | | 4.139.441,27 | | 3.500.095,94 | | 3.855.089,48 | 4 | 2.600.706,04 | | 2.129.610,40 | |
| -- MedE: Cred. Rev. Línea Tarj. Crédito | 6.017,80 | | 723,70 | | 382,20 | | 2.368,65 | | 822,40 | | 17.499,40 | |
| -- MedE: Descuentos | | | | | | | 749.475,88 | 4 | | | | |
| --- Otros | | | | | | | 749.475,88 | 4 | | | | |
| -- MedE: Préstamos | 2.720.167,54 | | 3.386.419,10 | | 3.057.117,16 | | 2.829.878,25 | | 2.532.321,90 | | 1.608.648,83 | |
| --- No Revolventes | 2.720.167,54 | | 3.386.419,10 | | 3.057.117,16 | | 2.829.878,25 | | 2.532.321,90 | | 1.608.648,83 | |
| -- CRÉDITOS COMERCIO EXTERIOR | 1.518.709,23 | | 752.298,47 | | 442.596,58 | | 273.366,70 | | 67.561,74 | | 503.462,17 | |
| CREDITOS INDIRECTOS | | | | | | | | | | | | |
| - Cartas Fianza Otorgadas | 458.418,09 | | 448.040,16 | | 441.121,55 | | 457.344,51 | | 441.479,41 | | 456.270,93 | |
| LINEA NO UTIL. Y CRED. NO DESEMB. | | | | | | | | | | | | |
| - LinCredEsqMultilínea | 1.630.411,96 | | 1.602.403,50 | | 2.153.086,54 | | 2.003.993,46 | | 3.057.063,01 | | 3.717.716,40 | |
| GARANTIAS | | | | | | | | | | | | |
| - GARANTIAS RECIBIDAS | 6.000.032,50 | | 5.793.056,95 | | 5.615.900,51 | | 5.640.878,65 | | 5.385.454,23 | | 5.397.758,58 | |
| -- 1era Hipotecas Inmuebles | 4.003.619,33 | | 3.912.983,14 | | 3.852.559,01 | | 3.994.243,18 | | 3.855.684,40 | | 3.984.867,02 | |
| -- Gob. Nacional Reactiva Perú | 1.996.413,17 | | 1.880.073,81 | | 1.763.341,50 | | 1.646.635,47 | | 1.529.769,83 | | 1.412.891,56 | |
| - PROGRAMA REACTIVA PERU | 2.218.236,86 | | 2.088.970,90 | | 1.959.268,33 | | 1.829.594,96 | | 1.699.744,25 | | 1.569.879,51 | |

Reportado por : BBVA

Última fecha reportada por la SBS : 31/12/2022

| Operación | AGO 2022 (SBS: JUL2022) | | SET 2022 (SBS: AGO2022) | | OCT 2022 (SBS: SET2022) | | NOV 2022 (SBS: OCT2022) | | DIC 2022 (SBS: NOV2022) | | ENE 2023 (SBS: DIC2022) | |
|-----------------------------------|----------------------------|---------|----------------------------|---------|----------------------------|---------|----------------------------|---------|----------------------------|---------|----------------------------|---------|
| | Monto * | Dias V. | Monto * | Dias V. | Monto * | Dias V. | Monto * | Dias V. | Monto * | Dias V. | Monto * | Dias V. |
| Calificación (2) | NOR | | NOR | | NOR | | NOR | | NOR | | NOR | |
| RESUMEN | | | | | | | | | | | | |
| - Línea No Utilizada | 1.196.000,00 | | 20.000,00 | | 20.000,00 | | 20.000,00 | | 20.000,00 | | 20.000,00 | |
| LINEA NO UTIL. Y CRED. NO DESEMB. | | | | | | | | | | | | |
| - LinCredDescuentos | 1.176.000,00 | | | | | | | | | | | |
| - LinCredTarjeta Crédito | 20.000,00 | | 20.000,00 | | 20.000,00 | | 20.000,00 | | 20.000,00 | | 20.000,00 | |

Última fecha reportada por la SBS : 31/12/2022

| Operación | FEB 2022 (SBS: ENE2022) | | MAR 2022 (SBS: FEB2022) | | ABR 2022 (SBS: MAR2022) | | MAY 2022 (SBS: ABR2022) | | JUN 2022 (SBS: MAY2022) | | JUL 2022 (SBS: JUN2022) | |
|------------------|----------------------------|---------|----------------------------|---------|----------------------------|---------|----------------------------|---------|----------------------------|---------|----------------------------|---------|
| | Monto * | Dias V. | Monto * | Dias V. | Monto * | Dias V. | Monto * | Dias V. | Monto * | Dias V. | Monto * | Dias V. |
| Calificación (2) | NOR | | NOR | | NOR | | NOR | | NOR | | NOR | |

| RESUMEN | | | | | | |
|-----------------------------------|--------------|--------------|--------------|--------------|--------------|--------------|
| - Total Deuda | 384.300,00 | 375.600,00 | 369.800,00 | 383.400,00 | 370.100,00 | |
| - Línea No Utilizada | 1.172.900,00 | 1.146.800,00 | 1.129.400,00 | 1.170.200,00 | 1.130.300,00 | 1.167.500,00 |
| CREDITOS DIRECTOS | | | | | | |
| - CRÉDITOS VIGENTES | 384.300,00 | 375.600,00 | 369.800,00 | 383.400,00 | 370.100,00 | |
| -- CRÉDITOS COMERCIO EXTERIOR | 384.300,00 | 375.600,00 | 369.800,00 | 383.400,00 | 370.100,00 | |
| LINEA NO UTIL. Y CRED. NO DESEMB. | | | | | | |
| - LinCredDescuentos | 1.152.900,00 | 1.126.800,00 | 1.109.400,00 | 1.150.200,00 | 1.110.300,00 | 1.147.500,00 |
| - LinCredTarjetaCrédito | 20.000,00 | 20.000,00 | 20.000,00 | 20.000,00 | 20.000,00 | 20.000,00 |

Reportado por : BIF

Última fecha reportada por la SBS : 31/12/2022

| Operación | AGO 2022 (SBS: JUL2022) | | SET 2022 (SBS: AGO2022) | | OCT 2022 (SBS: SET2022) | | NOV 2022 (SBS: OCT2022) | | DIC 2022 (SBS: NOV2022) | | ENE 2023 (SBS: DIC2022) | |
|-----------------------------------|----------------------------|---------|----------------------------|---------|----------------------------|---------|----------------------------|---------|----------------------------|---------|----------------------------|---------|
| | Monto * | Dias V. | Monto * | Dias V. | Monto * | Dias V. | Monto * | Dias V. | Monto * | Dias V. | Monto * | Dias V. |
| Calificación (2) | NOR | | NOR | | NOR | | NOR | | NOR | | NOR | |
| RESUMEN | | | | | | | | | | | | |
| - Línea No Utilizada | 980.000,00 | | 961.000,00 | | 995.250,00 | | 997.000,00 | | 963.000,00 | | 953.500,00 | |
| LINEA NO UTIL. Y CRED. NO DESEMB. | | | | | | | | | | | | |
| - LinCredDescuentos | 980.000,00 | | 961.000,00 | | 995.250,00 | | 997.000,00 | | 963.000,00 | | 953.500,00 | |

Última fecha reportada por la SBS : 31/12/2022

| Operación | FEB 2022 (SBS: ENE2022) | | MAR 2022 (SBS: FEB2022) | | ABR 2022 (SBS: MAR2022) | | MAY 2022 (SBS: ABR2022) | | JUN 2022 (SBS: MAY2022) | | JUL 2022 (SBS: JUN2022) | |
|-----------------------------------|----------------------------|---------|----------------------------|---------|----------------------------|---------|----------------------------|---------|----------------------------|---------|----------------------------|---------|
| | Monto * | Dias V. | Monto * | Dias V. | Monto * | Dias V. | Monto * | Dias V. | Monto * | Dias V. | Monto * | Dias V. |
| Calificación (2) | | | | | | | | | NOR | | NOR | |
| RESUMEN | | | | | | | | | | | | |
| - Línea No Utilizada | | | | | | | | | 925.250,00 | | 956.250,00 | |
| LINEA NO UTIL. Y CRED. NO DESEMB. | | | | | | | | | | | | |
| - LinCredDescuentos | | | | | | | | | 925.250,00 | | 956.250,00 | |

Reportado por : BANCO PICHINCHA

Última fecha reportada por la SBS : 31/12/2022

| Operación | AGO 2022 (SBS: JUL2022) | | SET 2022 (SBS: AGO2022) | | OCT 2022 (SBS: SET2022) | | NOV 2022 (SBS: OCT2022) | | DIC 2022 (SBS: NOV2022) | | ENE 2023 (SBS: DIC2022) | |
|-----------------------------------|----------------------------|---------|----------------------------|---------|----------------------------|---------|----------------------------|---------|----------------------------|---------|----------------------------|---------|
| | Monto * | Dias V. | Monto * | Dias V. | Monto * | Dias V. | Monto * | Dias V. | Monto * | Dias V. | Monto * | Dias V. |
| Calificación (2) | NOR | | NOR | | NOR | | NOR | | NOR | | NOR | |
| RESUMEN | | | | | | | | | | | | |
| - Línea No Utilizada | 7.252.000,00 | | 7.111.400,00 | | 7.364.850,00 | | 7.377.800,00 | | 7.126.200,00 | | 7.055.900,00 | |
| LINEA NO UTIL. Y CRED. NO DESEMB. | | | | | | | | | | | | |
| - LinCredDescuentos | 1.764.000,00 | | 1.729.800,00 | | 1.791.450,00 | | 1.794.600,00 | | 1.733.400,00 | | 1.716.300,00 | |
| - LinCredPréstamos | 2.744.000,00 | | 2.690.800,00 | | 2.786.700,00 | | 2.791.600,00 | | 2.696.400,00 | | 2.669.800,00 | |
| - LinCredAvalésFianzas | 1.372.000,00 | | 1.345.400,00 | | 1.393.350,00 | | 1.395.800,00 | | 1.348.200,00 | | 1.334.900,00 | |
| - LinCredCartasCrédito | 1.372.000,00 | | 1.345.400,00 | | 1.393.350,00 | | 1.395.800,00 | | 1.348.200,00 | | 1.334.900,00 | |

Última fecha reportada por la SBS : 31/12/2022

| Operación | FEB 2022 (SBS: ENE2022) | | MAR 2022 (SBS: FEB2022) | | ABR 2022 (SBS: MAR2022) | | MAY 2022 (SBS: ABR2022) | | JUN 2022 (SBS: MAY2022) | | JUL 2022 (SBS: JUN2022) | |
|---------------------------------|----------------------------|---------|----------------------------|---------|----------------------------|---------|----------------------------|---------|----------------------------|---------|----------------------------|---------|
| | Monto * | Dias V. | Monto * | Dias V. | Monto * | Dias V. | Monto * | Dias V. | Monto * | Dias V. | Monto * | Dias V. |
| Calificación (2) | NOR | | | | | | | | | | | |
| RESUMEN | | | | | | | | | | | | |
| - Total Deuda | 1.076.040,00 | | | | | | | | | | | |
| - Garantías | 5.188.050,00 | | | | | | | | | | | |
| CREDITOS DIRECTOS | | | | | | | | | | | | |
| - CREDITOS VIGENTES | 1.076.040,00 | | | | | | | | | | | |
| -- MedE: OtrosCréditos | 1.076.040,00 | | | | | | | | | | | |
| GARANTIAS | | | | | | | | | | | | |
| - GARANTIAS RECIBIDAS | 5.188.050,00 | | | | | | | | | | | |
| -- CartaCrédito/StandBy1erNivel | 1.345.050,00 | | | | | | | | | | | |
| -- OtrasGtiasNoPref | 3.843.000,00 | | | | | | | | | | | |

Rectificaciones SBS

| Entidad | Período SBS | Cuenta | Concepto Rectificación | Dice | Debe Decir |
|---------|-------------|--------|------------------------|------|------------|
|---------|-------------|--------|------------------------|------|------------|

Aval/Codeudor

Montos expresados en unidades de soles*

Es Avalista de:

Información reportada por la SBS al 30/11/2022

| Tipo Doc | Nro Documento | Nombre/Razón Social | Act | Pre | 12m |
|----------|---------------|---------------------|-----|-----|-----|
|----------|---------------|---------------------|-----|-----|-----|

Montos expresados en unidades de soles*

Quiénes lo Avalan:

Información reportada por la SBS al 30/11/2022

| Tipo Doc | Nro Documento | Nombre/Razón Social | Act | Pre | 12m |
|----------|---------------|---------------------|-----|-----|-----|
|----------|---------------|---------------------|-----|-----|-----|

Montos expresados en unidades de soles*

Es Avalista de:

Información Reportada por Entidades de Microfinanzas / Otros Créditos

| Tipo Doc | Nro Documento | Nombre/Razón Social | Act | Pre | 12m |
|----------|---------------|---------------------|-----|-----|-----|
|----------|---------------|---------------------|-----|-----|-----|

Montos expresados en unidades de soles*

Quiénes lo Avalan:

Información Reportada por Entidades de Microfinanzas / Otros Créditos

| Tipo Doc | Nro Documento | Nombre/Razón Social | Act | Pre | 12m |
|----------|---------------|---------------------|-----|-----|-----|
|----------|---------------|---------------------|-----|-----|-----|

Documentos Protestados como Deudor/Aceptante

Montos expresados en unidades*

Reportado por la Cámara de Comercio de Lima (CCL)

Documentos Protestados sin Regularizar

| | # Doc | Monto (S/) * | Max Días Venc. |
|--------|-------|--------------|----------------|
| Total: | 0 | 0,00 | |

Tipo de Cambio 3.848

| Nro. Secuencia | Tip. Reg. ** | Acreedor/Girador | Tipo Doc. | Moneda | Monto * | Monto * (S/) | Boletín | F. Protesto | F. Venc. | Días Venc. |
|----------------|--------------|------------------|-----------|--------|---------|--------------|---------|-------------|----------|------------|
|----------------|--------------|------------------|-----------|--------|---------|--------------|---------|-------------|----------|------------|

**PR: Protestos, CJ: Cobranza Judicial, MO: Moras, PP: Procesos Penales

Montos expresados en unidades*

Reportado por la Cámara de Comercio de Lima (CCL)

Documentos Protestados Regularizados

| | # Doc | Monto (S/) * |
|--------|-------|--------------|
| Total: | 2 | 7.157,96 |

| Nro. Secuencia | Tip. Reg. ** | Acreedor/Girador | Tipo Doc. | Moneda | Monto * | Monto * (S/) | Boletín | F. Protesto | F. Venc. | F. Reg |
|----------------|--------------|----------------------|-----------|--------|----------|--------------|---------|-------------|------------|------------|
| 37706 | | TUBISA S.A.C. | FAN | US\$ | 1.300,91 | 4.961,67 | 02/2021 | 24/02/2021 | 14/02/2021 | 11/05/2021 |
| 33174 | | CORPORACION MARA S.A | FAN | US\$ | 575,85 | 2.196,29 | 08/2020 | 06/08/2020 | 27/07/2020 | 28/10/2020 |

**PR: Protestos, CJ: Cobranza Judicial, MO: Moras, PP: Procesos Penales

Detalle de Vencidos

Comercio Exterior

Montos expresados en unidades de dólares

Muestra información reportada por la SUNAT desde el 07/02/2011

Resumen por Ejercicio

| Ejercicio | Actividad | Número de Operaciones | Importe USD * | N° Países | 3 países con mayor número de operaciones |
|-----------|-------------|-----------------------|---------------|-----------|--|
| 2022 | EXPORTACIÓN | 6 | 231.241,97 | 1 | CHILE |
| | IMPORTACIÓN | 87 | 2.275.113,37 | 16 | CHINA, UNITED STATES, "KOREA, REPUBLIC OF" |
| 2021 | EXPORTACIÓN | 1 | 33.057,46 | 1 | CHILE |
| | IMPORTACIÓN | 83 | 3.075.429,37 | 15 | CHINA, CHILE, UNITED STATES |
| 2020 | IMPORTACIÓN | 93 | 1.917.747,59 | 19 | CHINA, UNITED STATES, CHILE |
| 2019 | EXPORTACIÓN | 3 | 195.733,15 | 1 | CHILE |
| | IMPORTACIÓN | 120 | 3.413.745,49 | 17 | CHINA, UNITED STATES, CHILE |

Resumen por Meses

| Actividad | Ejercicio | Mes | Número de Operaciones | Importe USD * | N° Países | 3 países con mayor número de operaciones | |
|-------------|-----------|-----------|-----------------------|---------------|------------|--|------------------------------|
| EXPORTACIÓN | 2022 | AGOSTO | 1 | 12.766,86 | 1 | CHILE | |
| | | JUNIO | 1 | 11.205,48 | 1 | CHILE | |
| | | MAYO | 1 | 167.315,10 | 1 | CHILE | |
| | | MARZO | 2 | 34.700,23 | 1 | CHILE | |
| | | ENERO | 1 | 5.254,30 | 1 | CHILE | |
| | 2021 | DICIEMBRE | 1 | 33.057,46 | 1 | CHILE | |
| | 2019 | DICIEMBRE | 1 | 186.180,81 | 1 | CHILE | |
| | | | MARZO | 1 | 4.520,10 | 1 | CHILE |
| | | ENERO | 1 | 5.032,24 | 1 | CHILE | |
| IMPORTACIÓN | 2022 | DICIEMBRE | 5 | 103.268,53 | 3 | CHINA, "KOREA, REPUBLIC OF", TAIWAN | |
| | | NOVIEMBR | 8 | 396.653,30 | 2 | CHINA, "KOREA, REPUBLIC OF" | |
| | | OCTUBRE | 7 | 165.763,61 | 6 | CHINA, ITALY, MEXICO | |
| | | SETIEMBRE | 4 | 44.594,92 | 4 | BRAZIL, CHINA, GERMANY | |
| | | AGOSTO | 8 | 73.365,83 | 5 | CHINA, MEXICO, BRAZIL | |
| | | JULIO | 8 | 53.458,47 | 5 | UNITED STATES, CHINA, "KOREA, REPUBLIC OF" | |
| | | JUNIO | 7 | 332.694,78 | 4 | CHILE, UNITED STATES, MALAYSIA | |
| | | MAYO | 4 | 40.862,54 | 3 | CHINA, SPAIN, "KOREA, REPUBLIC OF" | |
| | | ABRIL | 5 | 76.491,77 | 2 | CHINA, CHILE | |
| | | MARZO | 8 | 107.450,22 | 7 | CHINA, GERMANY, ITALY | |
| | | FEBRERO | 15 | 338.602,06 | 9 | UNITED STATES, ARGENTINA, CHINA | |
| | | ENERO | 8 | 541.907,35 | 6 | UNITED STATES, CHINA, ITALY | |
| | | 2021 | DICIEMBRE | 8 | 282.038,19 | 4 | CHINA, INDIA, UKRAINE |
| | | | NOVIEMBR | 10 | 344.955,59 | 8 | CHINA, UNITED STATES, BRAZIL |
| | OCTUBRE | | 8 | 75.421,90 | 6 | UNITED STATES, CHINA, MEXICO | |
| | SETIEMBRE | | 5 | 33.443,99 | 5 | CHILE, CHINA, ITALY | |
| | AGOSTO | | 5 | 121.683,22 | 5 | "KOREA, REPUBLIC OF", MEXICO, CHILE | |
| | JULIO | | 6 | 1.083.995,99 | 4 | CHINA, "KOREA, REPUBLIC OF", UNITED STATES | |
| | JUNIO | | 8 | 314.233,90 | 3 | CHILE, INDIA, CHINA | |
| | MAYO | | 6 | 482.362,24 | 6 | CHILE, FRANCE, INDIA | |
| | ABRIL | | 7 | 69.154,48 | 4 | CHINA, TAIWAN, UNITED STATES | |
| | MARZO | | 6 | 132.315,90 | 5 | CHILE, "KOREA, REPUBLIC OF", UNITED STATES | |
| | FEBRERO | | 7 | 39.996,04 | 5 | UNITED STATES, CHILE, INDIA | |
| | ENERO | | 7 | 95.827,94 | 4 | ITALY, ARGENTINA, MEXICO | |
| | 2020 | | DICIEMBRE | 10 | 244.776,18 | 7 | CHINA, ARGENTINA, MEXICO |
| | | | NOVIEMBR | 14 | 255.725,55 | 7 | CHILE, CHINA, TAIWAN |
| | | OCTUBRE | 7 | 74.960,23 | 6 | UNITED STATES, CHINA, ITALY | |
| | | SETIEMBRE | 2 | 105.373,75 | 1 | CHILE | |

| | | | | | | |
|--|------|-----------|----|------------|----|--|
| | | AGOSTO | 3 | 255.533,57 | 7 | CHILE, ITALY, MALAYSIA |
| | | JULIO | 7 | 150.964,95 | 4 | CHILE, ITALY, UNITED STATES |
| | | JUNIO | 7 | 193.098,71 | 5 | CHINA, SPAIN, TAIWAN |
| | | MAYO | 7 | 152.736,59 | 6 | CHINA, SPAIN, SWEDEN |
| | | ABRIL | 3 | 63.464,50 | 5 | CHINA, TAIWAN, UNITED STATES |
| | | MARZO | 10 | 80.659,21 | 7 | CHINA, ITALY, MEXICO |
| | | FEBRERO | 11 | 187.898,34 | 5 | CHINA, ITALY, TAIWAN |
| | | ENERO | 12 | 152.556,00 | 8 | CHINA, UNITED STATES, ARGENTINA |
| | 2019 | DICIEMBRE | 18 | 856.870,37 | 9 | CHINA, ITALY, UNITED STATES |
| | | NOVIEMBRE | 9 | 167.688,59 | 4 | CHILE, UNITED STATES, CHINA |
| | | OCTUBRE | 11 | 387.230,94 | 5 | CHINA, CHILE, UNITED STATES |
| | | SETIEMBRE | 17 | 496.076,53 | 10 | CHINA, GERMANY, BELGIUM |
| | | AGOSTO | 13 | 344.389,16 | 6 | CHINA, CHILE, UNITED STATES |
| | | JULIO | 11 | 521.589,18 | 5 | CHINA, SPAIN, UNITED STATES |
| | | JUNIO | 6 | 43.446,41 | 3 | UNITED STATES, CHINA, ARGENTINA |
| | | MAYO | 7 | 140.459,59 | 6 | "KOREA, REPUBLIC OF", UNITED STATES, BELGIUM |
| | | ABRIL | 4 | 152.236,85 | 4 | CHINA, ISRAEL, UNITED STATES |
| | | MARZO | 9 | 169.465,70 | 5 | CHINA, UNITED STATES, CHILE |
| | | FEBRERO | 5 | 48.563,69 | 4 | CHINA, ITALY, MEXICO |
| | | ENERO | 10 | 85.728,48 | 8 | UNITED STATES, TAIWAN, CHINA |

PUBLICACIÓN DIARIO "EL PERUANO"

Reporte Otros Créditos

| Institución | AGO 2022 | | SET 2022 | | OCT 2022 | | NOV 2022 | | DIC 2022 | | ENE 2023 | |
|-------------|----------|---------|----------|---------|----------|---------|----------|---------|----------|---------|----------|---------|
| | Monto * | Dias V. | Monto * | Dias V. | Monto * | Dias V. | Monto * | Dias V. | Monto * | Dias V. | Monto * | Dias V. |
| | | | | | | | | | | | | |

| Institución | FEB 2022 | | MAR 2022 | | ABR 2022 | | MAY 2022 | | JUN 2022 | | JUL 2022 | |
|-------------|----------|---------|----------|---------|----------|---------|----------|---------|----------|---------|----------|---------|
| | Monto * | Dias V. | Monto * | Dias V. | Monto * | Dias V. | Monto * | Dias V. | Monto * | Dias V. | Monto * | Dias V. |
| | | | | | | | | | | | | |

Reporte Otros Créditos por entidades

Sin Información