



# Reporte de Deudas

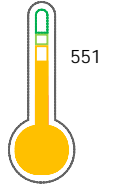
El reporte contiene solo los títulos seleccionados

- Información General
- Consulta Rápida
- Principales Acreedores
- Detalle Variación
- Posición Histórica
- Gráficos
- Rep. Vencidos
- Rep. SBS/Microf.
- SBS/Microf. Entidades
- Rectificaciones SBS
- Avalados/Avalistas
- Hechos de Importancia
- Documentos CCL
- Detalle de Vencidos
- Comercio Exterior
- Otros Créditos
- Otros Créd. Entidades
- Otros Rep. Negativos

RUC 20602465846 - PARIS Y KERRY SOLUCIONES SOCIEDAD ANONIMA CERRADA - PK SOLUCIONES S.A.C

Fecha Proceso	Tipo Doc.	N. Doc.	Nota	Deuda Total *	Var.	Actual	Previo	12m
30/05/2024	RUC	20602465846	0.009	416.124,75				

Score Sentinel



Puntaje Medio

## Sentinel Sabio

Bancarizado: SI

**Recomendación de Sentinel Sabio**  
Evaluación Crediticia

**APROBAR**  
Producto Générico

---

Detalle:  
- Cumple con todas las reglas de evaluación

Cuota Estimada Mensual

S/ 19148,

**Score Sentinel**  
Nivel de Riesgo

551

**Puntaje Medio**

---

Recomendación:

Estadísticamente, en este nivel de score, 26 de 100 empresas podrían caer en incumplimiento en los próximos 12

## Información General

### Datos Principales

29/02/2024: Última actualización de información reportada por SUNAT

Razón Social:	PARIS Y KERRY SOLUCIONES SOCIEDAD ANONIMA CERRADA - PK SOLUCIONES S.A.C.		
Nombre Comercial:	PK SOLUCIONES S.A.C.		
Tipo de Contribuyente:	SOCIEDAD ANONIMA CERRADA		
Estado de Contribuyente:	ACTIVO	Condición del Contribuyente:	HABIDO
Inicio de Actividades:	19/09/2017		
Tamaño contribuyente:	RESTO	Dependencia:	O.Z. HUANUCO-MEPECO
Actividad Económica Principal	ACTIV.DE ARQUITECTURA E INGENIERIA		
Actividad Económica Secundaria 1	CONSULTORES PROG. Y SUMIN. IN	Actividad Económica Secundaria 2	ACTIVIDADES DEPORTIVAS
Fecha Inscripción RRPP:	29/08/2017	Número de Partida Registral:	-
Folio:	-	Asiento:	-

Agente de retención

### Direcciones Registradas

Dirección	Fuente
JIRON SANTA ROSA MZA. G LTE. .03 PBLO COLOQUIJIRCA TINYAHUARCO - PASCO - PASCO (A ESPALDAS DEL COLEGIO VIRGEN DEL CARMEN)	SUNAT - DOMICILIO FISCAL
SUBLT 3 TORRE 11 DTO. 503 LTE. 1A4 FUNDO ÑAÑA POTRERO EL TREBOL LURIGANCHO - LIMA - LIMA	SUNAT - SUCURSAL

### Representantes Legales

Nro Documento	Nombre de Representante	Act	Pre	12m	Fecha desde que ocupa Cargo	Cargo
04050820	HUAMAN HUACHO HANS LENIN				29/08/2017	GERENTE GENERAL

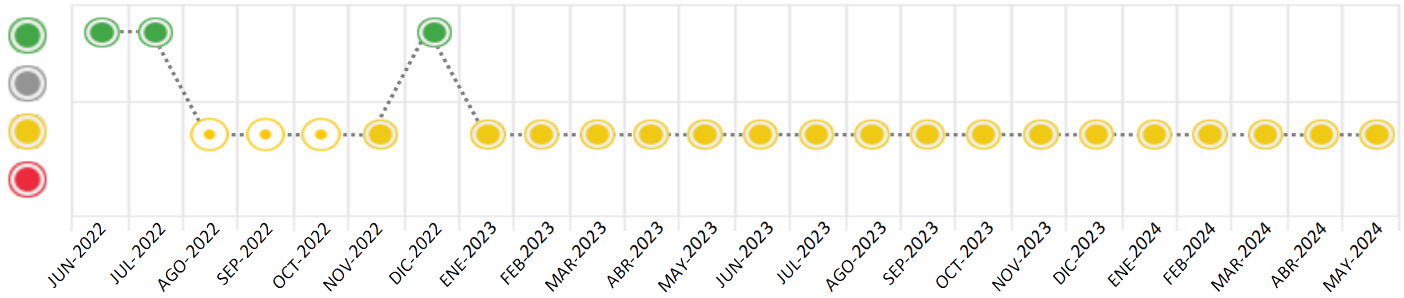
## Consulta Rápida

### Documento de identidad consultado

Fecha Proceso	Tipo Doc.	N. Doc.	Nombre o Raz. Social	Nota	Deuda Total *	Var.	Actual	Previo	12m
30/05/2024	RUC	20602465846	PARIS Y KERRY SOLUCIONES SOCIEDAD ANONIMA CERRADA - PK	0.009	416.124,75				

Montos expresados en unidades de soles\*

Semáforos de los últimos 24 meses



Semáforo	Descripción
	No registra información de deudas
	Minimo Riesgo: Sin deudas vencidas
	Mediano Riesgo: Deudas con poco atraso*
	Alto Riesgo: Deudas con atraso significativo*

\*Semáforo deuda menor: Deuda vencida menor S/ 100 personas naturales o menor S/ 500 personas jurídicas

Verde: 0 <= Sem. < 0.001  
 Amarillo: 0.001 <= Sem. <= 2  
 Rojo: 2 < Sem. <= 6

Variación	Descripción
	Variación Negativa: La nueva información reportada ha incrementado tu riesgo crediticio
	Variación Positiva: La nueva información ha mejorado tu posición de riesgo
	Variación Porcentual Positiva: El monto total reportado por la SBS/Microfinanzas o número de instituciones financieras ha aumentado
	Variación Porcentual Negativa: El monto total reportado por la SBS/Microfinanzas o número de instituciones financieras ha disminuido
	Aproximadamente igual o igual

## Detalle de la deuda SBS/Microfinanzas

Entidad	Deuda Anterior			Deuda a MAY 2024				Rect. (1)	Disc.
	NOV 2023	FEB 2024	ABR 2024	Fecha Inf.	Calif. (2)	Monto *	Días Venc.		
TOTAL	509.208,37	301.161,45	203.724,51	30/04/2024	NOR	415.121,34	0		

(1) Ver detalle en el cuadro de Rectificaciones SBS

(2) NOR: Normal, CPP: Con Problemas Potenciales, DEF: Deficiente, DUD: Dudoso, PER: Pérdida, SCAL: Sin Calificación

## Detalle de la deuda de Otros Créditos

Entidad	Deuda Anterior			Deuda a MAY 2024				Disc.
	NOV 2023	FEB 2024	ABR 2024	Fecha Inf.	Calif. (2)	Monto	Días Venc.	
TOTAL								

(2) NOR: Normal, CPP: Con Problemas Potenciales, DEF: Deficiente, DUD: Dudoso, PER: Pérdida, SCAL: Sin Calificación

## Detalle de vencidos

# Doc	Fuente - Acreedor	Monto *	Días Venc.
	Documentos Impagos	1.003,41	891
1	ENTEL PERU S.A.	890,01	891
2	CLARO SERVICIOS	113,40	769

## Utilización de Líneas de Crédito

Instituciones	**	Línea Aprobada	Línea No Utilizada	Línea Utilizada	% L. Uti.
TOTAL					0%

\*\*Tipo de Crédito

## Principales Acreedores

Montos expresados en unidades de soles\*

## Resumen de Deudas

Descripción de la Deuda	Monto *	Días
Deuda total SBS al 30/04/2024	415.121,34	
% Calificación normal	100.00	
Peor Calificación (2)	NOR	
Otros Créditos	0,00	****
Deuda vencida		
Documentos Impagos	1.003,41	891
Total deuda vencida	1.003,41	

## Detalle de deuda SBS/Microfinanzas

Institución SBS	Calif. (2)	Saldo *	% Ven.	Días Venc.	Rect.(1)
BCP	NOR	415.121,34	0.00		
Deuda Total SBS/MicroFinanzas		415.121,34	0		

## Detalle de Riesgos SBS/Microfinanzas

Concepto	Saldo *
Deuda Directa	415.121,34
Deuda Indirecta	0,00
Deuda Castigada	0,00
Deuda Total SBS/MicroFinanzas	415.121,34
Línea Tarj. Cred. No utilizada	0,00
Total Riesgo SBS/MicroFinanzas	415.121,34

## Detalle de deuda Otros Créditos

Empresa	Calif. (2)	Saldo *	% Ven.	Días Venc.	Disc.
Deuda Total Otros Créditos		0,00	0		

## Detalle de vencidos

# Doc	Fuente - Acreedor	Monto *	Días Venc.
	Documentos Impagos	1.003,41	891
1	ENTEL PERU S.A.	890,01	891
2	CLARO SERVICIOS	113,40	769

## Detalle Variación

Montos expresados en unidades de soles\*

## Resumen de la variación

Descripción de la deuda	21/05/2024	30/05/2024	Variación
Score	0.009	0.009	0.000
Nro. Entidades SBS/Microf.	1	1	0
Riesgo Total SBS/Microf. *	415.121,34	415.121,34	
Deuda Directa	415.121,34	415.121,34	0,00
Deuda Indirecta	0,00	0,00	0,00
Deuda Castigada	0,00	0,00	0,00

Variación del Riesgo Total SBS/Microf. *	Antes	30/05/2024	Variación
Último Mes	203.724,51	415.121,34	211.396,83
Último Trimestre	301.161,45	415.121,34	113.959,89
Último Semestre	509.208,37	415.121,34	-94.087,03
Último Año	507.472,21	415.121,34	-92.350,87

Calificación SBS/Microf.	21/05/2024	30/05/2024	Variación
% NOR (Normal)	100.00	100.00	0.00
% CPP (Con Problemas Potenciales)	0.00	0.00	0.00
% DEF (Deficiente)	0.00	0.00	0.00
% DUD (Dudoso)	0.00	0.00	0.00
% PER (Pérdida)	0.00	0.00	0.00



Deuda vencida *	21/05/2024	30/05/2024	Variación
Total deuda vencida	0,00	0,00	0,00
Deuda por Otros Créditos *	21/05/2024	30/05/2024	Variación
Total deuda otros créditos	0,00	0,00	0,00

Detalle de la variación

Fuente - Acreedor *	21/05/2024	30/05/2024	Variación
---------------------	------------	------------	-----------

## Posición Histórica

Montos expresados en unidades de soles\*

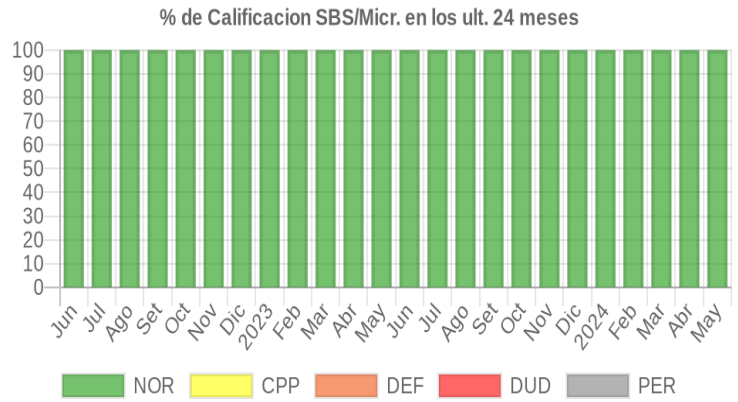
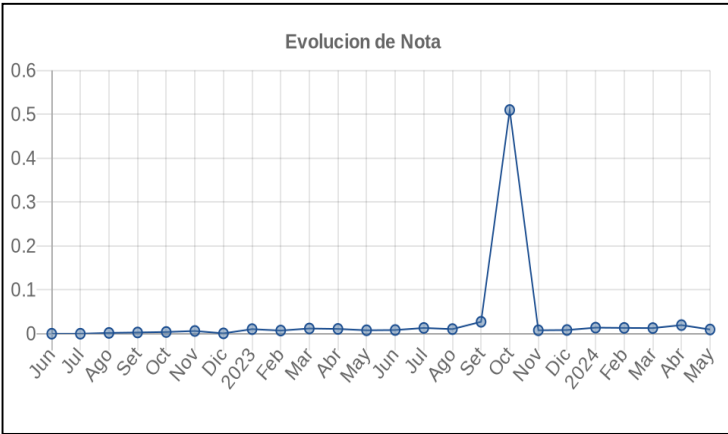
Fecha de Proceso	Sema. Actual	Sem. Riesgo	Var.	Superintendencia de Banca y Seguros (SBS/Microfinan.)				Otros Créditos	Otros Vencidos *				Ctas. Cerr./Anu.		Otros Repor. Negati.	
				# Enti.	Deuda Total *	% Cali. normal	Peor Califi.(2)		Deuda Vencida *	Protestos	Docs. Impagos	Deuda Tributaria	Deuda Laboral	Cta. Cte.		Tar. Cred.
30/05/2024	●	0.009	☰	1	415.121,34	100,00	NOR	0,00	0,00	0,00	1.003,41	0,00	0,00	0	0	0
21/05/2024	●	0.009	☰	1	415.121,34	100,00	NOR	0,00	0,00	0,00	1.003,41	0,00	0,00	0	0	0
20/05/2024	●	0.009	☰	1	415.121,34	100,00	NOR	0,00	0,00	0,00	1.003,41	0,00	0,00	0	0	0
22/04/2024	●	0.019	☰	1	203.724,51	100,00	NOR	0,00	0,00	0,00	1.003,41	0,00	0,00	0	0	0
15/04/2024	●	0.012	☰	1	312.516,90	100,00	NOR	0,00	0,00	0,00	1.003,41	0,00	0,00	0	0	0
21/03/2024	●	0.012	☰	1	312.516,90	100,00	NOR	0,00	0,00	0,00	1.003,41	0,00	0,00	0	0	0
15/03/2024	●	0.013	☰	1	301.161,45	100,00	NOR	0,00	0,00	0,00	1.003,41	0,00	0,00	0	0	0
21/02/2024	●	0.013	☰	1	301.161,45	100,00	NOR	0,00	0,00	0,00	1.003,41	0,00	0,00	0	0	0
20/02/2024	●	0.013	☰	1	288.322,11	100,00	NOR	0,00	0,00	0,00	1.003,41	0,00	0,00	0	0	0
16/02/2024	●	0.013	☰	1	288.322,11	100,00	NOR	0,00	0,00	0,00	1.003,41	0,00	0,00	0	0	0
21/01/2024	●	0.013	☰	1	288.322,11	100,00	NOR	0,00	0,00	0,00	1.003,41	0,00	0,00	0	0	0
19/01/2024	●	0.013	☰	1	288.322,11	100,00	NOR	0,00	0,00	0,00	1.003,41	0,00	0,00	0	0	0
22/12/2023	●	0.008	☰	1	473.488,75	100,00	NOR	0,00	0,00	0,00	1.003,41	0,00	0,00	0	0	0
18/12/2023	●	0.007	☰	1	509.208,37	100,00	NOR	0,00	0,00	0,00	1.003,41	0,00	0,00	0	0	0
23/11/2023	●	0.007	☰	1	509.208,37	100,00	NOR	0,00	0,00	0,00	1.003,41	0,00	0,00	0	0	0
22/11/2023	●	0.010	☰	1	367.165,24	100,00	NOR	0,00	0,00	0,00	1.003,41	0,00	0,00	0	0	0
17/11/2023	●	0.010	☰	1	367.165,24	100,00	NOR	0,00	0,00	0,00	1.003,41	0,00	0,00	0	0	0
06/11/2023	●	0.010	▲	1	367.165,24	100,00	NOR	0,00	0,00	0,00	1.003,41	0,00	0,00	0	0	0
30/10/2023	●	0.509	☰	1	367.165,24	100,00	NOR	0,00	0,00	0,00	1.003,41	52.650,00	0,00	0	0	0
24/10/2023	●	0.568	▼	1	367.165,24	100,00	NOR	0,00	0,00	0,00	1.003,41	59.865,00	0,00	0	0	0
23/10/2023	●	0.010	☰	1	367.165,24	100,00	NOR	0,00	0,00	0,00	1.003,41	0,00	0,00	0	0	0
20/10/2023	●	0.014	☰	1	282.301,32	100,00	NOR	714,90	0,00	0,00	1.003,41	0,00	0,00	0	0	0
18/10/2023	●	0.027	☰	1	282.301,32	100,00	NOR	714,90	0,00	0,00	1.003,41	938,00	0,00	0	0	0
13/10/2023	●	0.027	☰	1	282.301,32	100,00	NOR	714,90	0,00	0,00	1.003,41	938,00	0,00	0	0	0
09/10/2023	●	0.027	☰	1	282.301,32	100,00	NOR	714,90	0,00	0,00	1.003,41	938,00	0,00	0	0	0
30/09/2023	●	0.027	☰	1	282.301,32	100,00	NOR	714,90	0,00	0,00	1.003,41	936,00	0,00	0	0	0
25/09/2023	●	0.027	☰	1	282.301,32	100,00	NOR	714,90	0,00	0,00	1.003,41	934,00	0,00	0	0	0
21/09/2023	●	0.027	☰	1	282.301,32	100,00	NOR	714,90	0,00	0,00	1.003,41	932,00	0,00	0	0	0
20/09/2023	●	0.020	☰	1	379.881,67	100,00	NOR	0,00	0,00	0,00	1.003,41	932,00	0,00	0	0	0
18/09/2023	●	0.020	☰	1	379.881,67	100,00	NOR	0,00	0,00	0,00	1.003,41	931,00	0,00	0	0	0
11/09/2023	●	0.020	☰	1	379.881,67	100,00	NOR	0,00	0,00	0,00	1.003,41	931,00	0,00	0	0	0
24/08/2023	●	0.010	☰	1	379.881,67	100,00	NOR	0,00	0,00	0,00	1.003,41	0,00	0,00	0	0	0
17/08/2023	●	0.013	☰	1	304.421,48	100,00	NOR	10,45	0,00	0,00	1.003,41	0,00	0,00	0	0	0
11/08/2023	●	0.013	☰	1	304.421,48	100,00	NOR	10,45	0,00	0,00	1.003,41	0,00	0,00	0	0	0
24/07/2023	●	0.013	☰	1	304.421,48	100,00	NOR	10,45	0,00	0,00	1.003,41	0,00	0,00	0	0	0
17/07/2023	●	0.008	☰	1	475.521,02	100,00	NOR	0,45	0,00	0,00	1.003,41	0,00	0,00	0	0	0
13/07/2023	●	0.008	☰	1	475.521,02	100,00	NOR	0,45	0,00	0,00	1.003,41	0,00	0,00	0	0	0
22/06/2023	●	0.008	☰	1	475.521,02	100,00	NOR	0,45	0,00	0,00	1.003,41	0,00	0,00	0	0	0
16/06/2023	●	0.007	☰	1	507.472,21	100,00	NOR	872,35	0,00	0,00	1.003,41	0,00	0,00	0	0	0
12/06/2023	●	0.007	☰	1	507.472,21	100,00	NOR	872,35	0,00	0,00	1.003,41	0,00	0,00	0	0	0
22/05/2023	●	0.007	☰	1	507.472,21	100,00	NOR	872,35	0,00	0,00	1.003,41	0,00	0,00	0	0	0
15/05/2023	●	0.010	☰	1	364.913,38	100,00	NOR	758,85	0,00	0,00	1.003,41	0,00	0,00	0	0	0
12/05/2023	●	0.010	☰	1	364.913,38	100,00	NOR	758,85	0,00	0,00	1.003,41	0,00	0,00	0	0	0
24/04/2023	●	0.010	☰	1	364.913,38	100,00	NOR	758,85	0,00	0,00	1.003,41	0,00	0,00	0	0	0
14/04/2023	●	0.011	☰	1	335.420,50	100,00	NOR	645,35	0,00	0,00	1.003,41	0,00	0,00	0	0	0
22/03/2023	●	0.011	☰	1	335.420,50	100,00	NOR	645,35	0,00	0,00	1.003,41	0,00	0,00	0	0	0
20/03/2023	●	0.007	☰	1	556.047,58	100,00	NOR	531,85	0,00	0,00	1.003,41	0,00	0,00	0	0	0
17/03/2023	●	0.007	☰	1	556.047,58	100,00	NOR	531,85	0,00	0,00	1.003,41	0,00	0,00	0	0	0
24/02/2023	●	0.007	☰	1	556.047,58	100,00	NOR	531,85	0,00	0,00	1.003,41	0,00	0,00	0	0	0



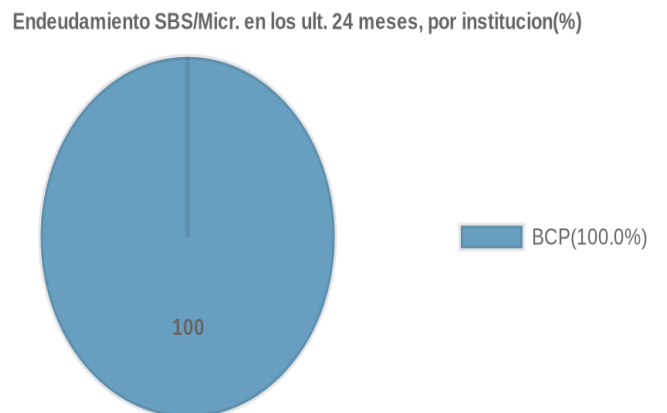
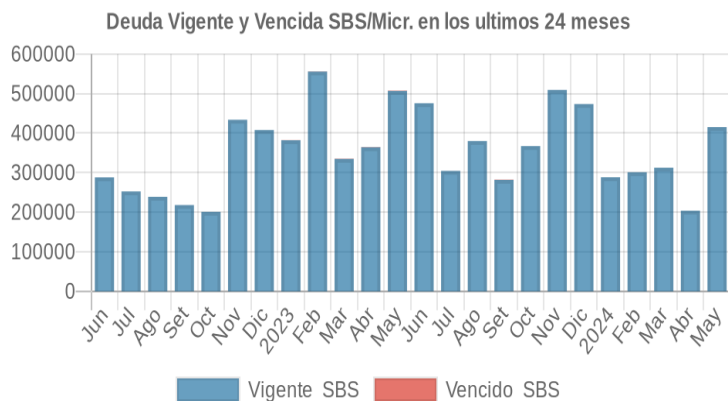
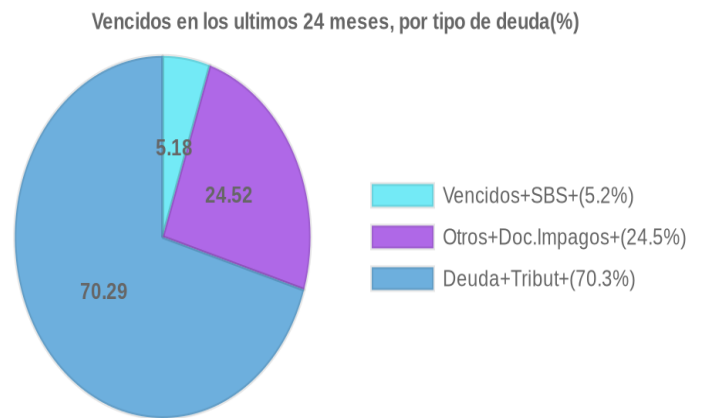
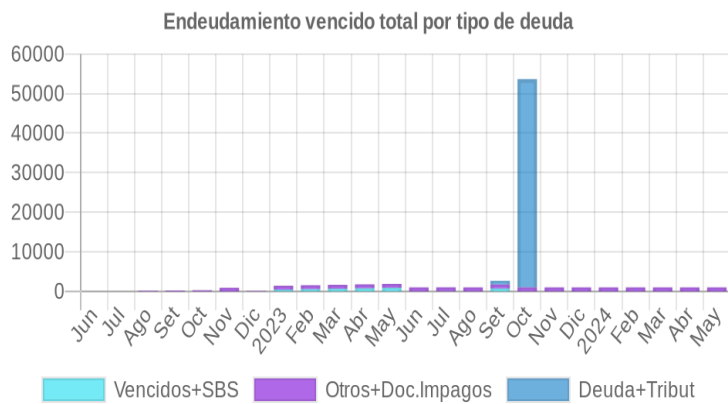
23/02/2023	●	0.007	☰	1	556.047,58	100.00	NOR	531,85	0,00	0,00	1.003,41	0,00	0,00	0	0	0
21/02/2023	●	0.007	⊗	1	556.047,58	100.00	NOR	531,85	0,00	0,00	1.003,41	0,00	0,00	0	0	0
23/01/2023	●	0.010	⊗	1	382.329,97	100.00	NOR	418,35	0,00	0,00	1.003,41	0,00	0,00	0	0	0
20/01/2023	●	0.009	▼	1	407.777,31	100.00	NOR	0,00	0,00	0,00	1.003,41	0,00	0,00	0	0	0
22/12/2022	●	0.000	⊗	1	407.777,31	100.00	NOR	0,00	0,00	0,00	113,40	0,00	0,00	0	0	0
21/12/2022	●	0.000	▲	1	433.601,37	100.00	NOR	0,00	0,00	0,00	113,40	0,00	0,00	0	0	0
19/12/2022	●	0.006	☰	1	433.601,37	100.00	NOR	0,00	0,00	0,00	1.003,41	0,00	0,00	0	0	0
23/11/2022	●	0.006	⊗	1	433.601,37	100.00	NOR	0,00	0,00	0,00	903,63	0,00	0,00	0	0	0
21/11/2022	●	0.013	☰	1	200.813,75	100.00	NOR	0,00	0,00	0,00	903,63	0,00	0,00	0	0	0
18/11/2022	●	0.004	☰	1	200.813,75	100.00	NOR	0,00	0,00	0,00	276,63	0,00	0,00	0	0	0
24/10/2022	●	0.003	⊗	1	200.813,75	100.00	NOR	0,00	0,00	0,00	263,01	0,00	0,00	0	0	0
21/10/2022	●	0.003	☰	1	218.108,23	100.00	NOR	0,00	0,00	0,00	263,01	0,00	0,00	0	0	0
23/09/2022	●	0.002	☰	1	218.108,23	100.00	NOR	0,00	0,00	0,00	206,01	0,00	0,00	0	0	0
22/09/2022	●	0.002	⊗	1	218.108,23	100.00	NOR	0,00	0,00	0,00	149,01	0,00	0,00	0	0	0
29/08/2022	●	0.001	☰	1	239.024,96	100.00	NOR	0,00	0,00	0,00	149,01	0,00	0,00	0	0	0
22/08/2022	●	0.001	⊗	1	239.024,96	100.00	NOR	0,00	0,00	0,00	102,49	0,00	0,00	0	0	0
17/08/2022	●	0.001	▼	1	252.466,42	100.00	NOR	0,00	0,00	0,00	102,49	0,00	0,00	0	0	0
22/07/2022	●	0.000	⊗	1	252.466,42	100.00	NOR	0,00	0,00	0,00	0,00	0,00	0,00	0	0	0
23/06/2022	●	0.000	⊗	1	288.049,83	100.00	NOR	0,00	0,00	0,00	0,00	0,00	0,00	0	0	0

## Gráficos

Montos expresados en unidades de soles\*



NOR: Normal, CPP: Con Problemas Potenciales, DEF: Deficiente, DUD: Dudoso, PER: Pérdida, SCAL: Sin Calificación





## Reporte de Vencidos

Montos expresados en unidades de soles\*

Fuente - Acreedor	FEB 2024			MAR 2024			ABR 2024			MAY 2024		
	# Docs.	Monto *	Dias V.	# Docs.	Monto *	Dias V.	# Docs.	Monto *	Dias V.	# Docs.	Monto *	Dias V.
Documentos Impagos												
ENTEL PERU S.A.	1	890,01	800	1	890,01	831	1	890,01	86	1	890,01	89
CLARO SERVICIOS	2	113,40	678	2	113,40	709	2	113,40	73	2	113,40	76
Total	3	1.003,41	800	3	1.003,41	831	3	1.003,41	86	3	1.003,41	89
Deuda Tributaria												
SUPERINTENDENCIA NACIONAL DE ADMINISTRACION		0,00			0,00			0,00			0,00	
Total	0			0			0			0		

Montos expresados en unidades de soles\*

Fuente - Acreedor	OCT 2023			NOV 2023			DIC 2023			ENE 2024		
	# Docs.	Monto *	Dias V.	# Docs.	Monto *	Dias V.	# Docs.	Monto *	Dias V.	# Docs.	Monto *	Dias V.
Documentos Impagos												
ENTEL PERU S.A.	1	890,01	679	1	890,01	709	1	890,01	74	1	890,01	77
CLARO SERVICIOS	2	113,40	557	2	113,40	587	2	113,40	61	2	113,40	64
Total	3	1.003,41	679	3	1.003,41	709	3	1.003,41	74	3	1.003,41	77
Deuda Tributaria												
SUPERINTENDENCIA NACIONAL DE ADMINISTRACION	1	52.650,00	176		0,00	0		0,00			0,00	
Total	1	52.650,00	176	0			0			0		

Montos expresados en unidades de soles\*

Fuente - Acreedor	JUN 2023			JUL 2023			AGO 2023			SET 2023		
	# Docs.	Monto *	Dias V.	# Docs.	Monto *	Dias V.	# Docs.	Monto *	Dias V.	# Docs.	Monto *	Dias V.
Documentos Impagos												
ENTEL PERU S.A.	1	890,01	556	1	890,01	587	1	890,01	61	1	890,01	64
CLARO SERVICIOS	2	113,40	434	2	113,40	465	2	113,40	49	2	113,40	52
Total	3	1.003,41	556	3	1.003,41	587	3	1.003,41	61	3	1.003,41	64
Deuda Tributaria												
SUPERINTENDENCIA NACIONAL DE ADMINISTRACION		0,00			0,00			0,00		1	936,00	61
Total	0			0			0			1	936,00	61

## Reporte SBS/Microfinanzas

Montos expresados en unidades de soles\*

Última fecha reportada por la SBS : 30/04/2024

ULTIMOS 6 MESES	DIC 2023 (SBS: NOV 2023)	ENE 2024 (SBS: DIC 2023)	FEB 2024 (SBS: ENE 2024)	MAR 2024 (SBS: FEB 2024)	ABR 2024 (SBS: MAR 2024)	MAY 2024 (SBS: ABR 2024)
NOR (Normal)	100.00	100.00	100.00	100.00	100.00	100.00
% Porcentaje de						
CPP (Con Problemas Pote.)	0.00	0.00	0.00	0.00	0.00	0.00
DEF (Deficiente)	0.00	0.00	0.00	0.00	0.00	0.00
Calificación						
DUD (Dudoso)	0.00	0.00	0.00	0.00	0.00	0.00
PER (Pérdida)	0.00	0.00	0.00	0.00	0.00	0.00

Institución	DIC 2023 (SBS: NOV 2023)		ENE 2024 (SBS: DIC 2023)		FEB 2024 (SBS: ENE 2024)		MAR 2024 (SBS: FEB 2024)		ABR 2024 (SBS: MAR 2024)		MAY 2024 (SBS: ABR 2024)	
	Monto *	Dias V.	Monto *	Dias V.	Monto *	Dias V.	Monto *	Dias V.	Monto *	Dias V.	Monto *	Dias V.
BCP	473.488,75		288.322,11	15	301.161,45		312.516,90		203.724,51	5	415.121,34	
TOTAL	473.488,75		288.322,11	15	301.161,45		312.516,90		203.724,51	5	415.121,34	

Última fecha reportada por la SBS : 30/04/2024

Operación	DIC 2023 (SBS: NOV 2023)		ENE 2024 (SBS: DIC 2023)		FEB 2024 (SBS: ENE 2024)		MAR 2024 (SBS: FEB 2024)		ABR 2024 (SBS: MAR 2024)		MAY 2024 (SBS: ABR 2024)	
	Monto *	Dias V.	Monto *	Dias V.	Monto *	Dias V.	Monto *	Dias V.	Monto *	Dias V.	Monto *	Dias V.
RESUMEN												
- Total Deuda	473.488,75		288.322,11	15	301.161,45		312.516,90		203.724,51	5	415.121,34	
- Línea No Utilizada	220.547,28		402.037,05		406.853,01		390.961,62		490.303,81			



<b>CREDITOS DIRECTOS</b>								
- CRÉDITOS VIGENTES	473.488,75	288.322,11	15	301.161,45	312.516,90	203.724,51	5	415.121,34
-- MedE: Cred.Rev.LineaTarj.Crédito	105.274,10	101.694,18		98.037,48	109.289,51	109.289,51	5	101.859,00
-- MedE: SobregirosCC	71,48	91,35	15					52,87
-- MedE: Descuentos	230.534,93	59.530,59		86.791,66	97.737,90			229.932,09
--- Otros	230.534,93	59.530,59		86.791,66	97.737,90			229.932,09
-- MedE: Préstamos	137.608,24	127.005,99		116.332,31	105.489,49	94.435,00		83.277,38
--- NoRevolventes	137.608,24	127.005,99		116.332,31	105.489,49	94.435,00		83.277,38
<b>LINEA NO UTIL. Y CRED. NO DESEMB.</b>								
- LinCredEsqMultilinea	220.547,28	402.037,05		406.853,01	390.961,62	490.303,81		

Montos expresados en unidades de soles\*

Última fecha reportada por la SBS : 30/04/2024

6 MESES ANTERIORES		JUN 2023 (SBS: MAY 2023)	JUL 2023 (SBS: JUN 2023)	AGO 2023 (SBS: JUL 2023)	SET 2023 (SBS: AGO 2023)	OCT 2023 (SBS: SET 2023)	NOV 2023 (SBS: OCT 2023)
NOR (Normal)		100.00	100.00	100.00	100.00	100.00	100.00
% Porcentaje de	CPP (Con Problemas Pote.)	0.00	0.00	0.00	0.00	0.00	0.00
Calificación	DEF (Deficiente)	0.00	0.00	0.00	0.00	0.00	0.00
	DUD (Dudoso)	0.00	0.00	0.00	0.00	0.00	0.00
	PER (Pérdida)	0.00	0.00	0.00	0.00	0.00	0.00

Institución	JUN 2023 (SBS: MAY 2023)		JUL 2023 (SBS: JUN 2023)		AGO 2023 (SBS: JUL 2023)		SET 2023 (SBS: AGO 2023)		OCT 2023 (SBS: SET 2023)		NOV 2023 (SBS: OCT 2023)	
	Monto *	Dias V.	Monto *	Dias V.	Monto *	Dias V.	Monto *	Dias V.	Monto *	Dias V.	Monto *	Dias V.
BCP	475.521,02	184	304.421,48	214	379.881,67	16	282.301,32	47	367.165,24		509.208,37	15
<b>TOTAL</b>	<b>475.521,02</b>	<b>184</b>	<b>304.421,48</b>	<b>214</b>	<b>379.881,67</b>	<b>16</b>	<b>282.301,32</b>	<b>47</b>	<b>367.165,24</b>		<b>509.208,37</b>	<b>15</b>

Última fecha reportada por la SBS : 30/04/2024

Operación	JUN 2023 (SBS: MAY 2023)		JUL 2023 (SBS: JUN 2023)		AGO 2023 (SBS: JUL 2023)		SET 2023 (SBS: AGO 2023)		OCT 2023 (SBS: SET 2023)		NOV 2023 (SBS: OCT 2023)	
	Monto *	Dias V.	Monto *	Dias V.	Monto *	Dias V.	Monto *	Dias V.	Monto *	Dias V.	Monto *	Dias V.
<b>RESUMEN</b>												
- Total Deuda	475.521,02	184	304.421,48	214	379.881,67	16	282.301,32	47	367.165,24		509.208,37	15
- Total Vencido	0,45		10,45				714,90					
- % Vencido	0,00		0,00				0,25					
- Línea No Utilizada					292.763,94				340.038,65		205.240,88	
- Garantías	26.006,00		17.341,00		8.666,00		1,00		1,00		1,00	
<b>CREDITOS DIRECTOS</b>												
- CRÉDITOS VIGENTES	475.520,57		304.411,03		379.881,67	16	281.586,42		367.165,24		509.208,37	15
-- MedE: Cred.Rev.LineaTarj.Crédito	95.796,03		109.780,13		108.022,17		115.282,69		111.236,69		110.274,88	4
-- MedE: SobregirosCC	52,68		62,65		751,04	16	61,37		9,56		157,45	15
-- MedE: Descuentos	166.230,20				95.646,56				97.629,05		250.786,34	
--- Otros	166.230,20				95.646,56				97.629,05		250.786,34	
-- MedE: Préstamos	213.441,66		194.568,25		175.461,90		166.242,36		158.289,94		147.989,70	
--- NoRevolventes	213.441,66		194.568,25		175.461,90		166.242,36		158.289,94		147.989,70	
- CRÉDITOS VENCIDOS	0,45	184	10,45	214			714,90	47				
-- MedE: SobregirosCC	0,45	184	10,45	214			714,90	47				
<b>LINEA NO UTIL. Y CRED. NO DESEMB.</b>												
- LinCredEsqMultilinea					292.763,94				340.038,65		205.240,88	
<b>GARANTIAS</b>												
- GARANTIAS RECIBIDAS	26.006,68		17.341,30		8.666,37		1,00		1,00		1,00	
-- Gob. Nacional Reactiva Perú	26.006,68		17.341,30		8.666,37		1,00		1,00		1,00	
- PROGRAMA REACTIVA PERU	27.665,62		18.447,13		9.219,54							

Reporte SBS/Microfinanzas por entidades

Reportado por : BCP

Última fecha reportada por la SBS : 30/04/2024

Operación	DIC 2023 (SBS: NOV2023)		ENE 2024 (SBS: DIC2023)		FEB 2024 (SBS: ENE2024)		MAR 2024 (SBS: FEB2024)		ABR 2024 (SBS: MAR2024)		MAY 2024 (SBS: ABR2024)	
	Monto *	Dias V.	Monto *	Dias V.	Monto *	Dias V.	Monto *	Dias V.	Monto *	Dias V.	Monto *	Dias V.



Calificación (2)	NOR	NOR	NOR	NOR	NOR	NOR		
RESUMEN								
- Total Deuda	473.488,75	288.322,11	15	301.161,45	312.516,90	203.724,51	5	415.121,34
- Línea No Utilizada	220.547,28	402.037,05		406.853,01	390.961,62	490.303,81		
CREDITOS DIRECTOS								
- CRÉDITOS VIGENTES	473.488,75	288.322,11	15	301.161,45	312.516,90	203.724,51	5	415.121,34
-- MedE: Cred. Rev. Línea Tarj. Crédito	105.274,10	101.694,18		98.037,48	109.289,51	109.289,51	5	101.859,00
-- MedE: Sobregiros CC	71,48	91,35	15					52,87
-- MedE: Descuentos	230.534,93	59.530,59		86.791,66	97.737,90			229.932,09
--- Otros	230.534,93	59.530,59		86.791,66	97.737,90			229.932,09
-- MedE: Préstamos	137.608,24	127.005,99		116.332,31	105.489,49	94.435,00		83.277,38
--- No Revolventes	137.608,24	127.005,99		116.332,31	105.489,49	94.435,00		83.277,38
LINEA NO UTIL. Y CRED. NO DESEMB.								
- LinCredEsqMultilínea	220.547,28	402.037,05		406.853,01	390.961,62	490.303,81		

Última fecha reportada por la SBS : 30/04/2024

Operación	JUN 2023 (SBS: MAY2023)		JUL 2023 (SBS: JUN2023)		AGO 2023 (SBS: JUL2023)		SET 2023 (SBS: AGO2023)		OCT 2023 (SBS: SET2023)		NOV 2023 (SBS: OCT2023)	
	Monto *	Dias V.	Monto *	Dias V.	Monto *	Dias V.	Monto *	Dias V.	Monto *	Dias V.	Monto *	Dias V.
Calificación (2)	NOR		NOR		NOR		NOR		NOR		NOR	
RESUMEN												
- Total Deuda	475.521,02	184	304.421,48	214	379.881,67	16	282.301,32	47	367.165,24		509.208,37	15
- Total Vencido	0,45		10,45				714,90					
- % Vencido	0,00		0,00				0,25					
- Línea No Utilizada					292.763,94				340.038,65		205.240,88	
- Garantías	26.006,00		17.341,00		8.666,00		1,00		1,00		1,00	
CREDITOS DIRECTOS												
- CRÉDITOS VIGENTES	475.520,57		304.411,03		379.881,67	16	281.586,42		367.165,24		509.208,37	15
-- MedE: Cred. Rev. Línea Tarj. Crédito	95.796,03		109.780,13		108.022,17		115.282,69		111.236,69		110.274,88	4
-- MedE: Sobregiros CC	52,68		62,65		751,04	16	61,37		9,56		157,45	15
-- MedE: Descuentos	166.230,20				95.646,56				97.629,05		250.786,34	
--- Otros	166.230,20				95.646,56				97.629,05		250.786,34	
-- MedE: Préstamos	213.441,66		194.568,25		175.461,90		166.242,36		158.289,94		147.989,70	
--- No Revolventes	213.441,66		194.568,25		175.461,90		166.242,36		158.289,94		147.989,70	
- CRÉDITOS VENCIDOS	0,45	184	10,45	214			714,90	47				
-- MedE: Sobregiros CC	0,45	184	10,45	214			714,90	47				
LINEA NO UTIL. Y CRED. NO DESEMB.												
- LinCredEsqMultilínea					292.763,94				340.038,65		205.240,88	
GARANTIAS												
- GARANTIAS RECIBIDAS	26.006,68		17.341,30		8.666,37		1,00		1,00		1,00	
-- Gob. Nacional Reactiva Perú	26.006,68		17.341,30		8.666,37		1,00		1,00		1,00	
- PROGRAMA REACTIVA PERU	27.665,62		18.447,13		9.219,54							

Rectificaciones SBS

Entidad	Periodo SBS	Cuenta	Concepto Rectificación	Dice	Debe Decir
---------	-------------	--------	------------------------	------	------------

Aval/Codeudor

Montos expresados en unidades de soles\*

Es Avalista de:				Información reportada por la SBS al 30/04/2024
Tipo Doc	Nro Documento	Nombre/Razón Social	Act	Pre 12m

Montos expresados en unidades de soles\*

Quiénes lo Avalan:				Información reportada por la SBS al 30/04/2024
Tipo Doc	Nro Documento	Nombre/Razón Social	Act	Pre 12m

Montos expresados en unidades de soles\*

Es Avalista de:

Información Reportada por Entidades de Microfinanzas / Otros Créditos

Tipo Doc	Nro Documento	Nombre/Razón Social	Act	Pre	12m
----------	---------------	---------------------	-----	-----	-----

Montos expresados en unidades de soles\*

Quiénes lo Avalan:

Información Reportada por Entidades de Microfinanzas / Otros Créditos

Tipo Doc	Nro Documento	Nombre/Razón Social	Act	Pre	12m
----------	---------------	---------------------	-----	-----	-----

## Documentos Protestados como Deudor/Aceptante

Montos expresados en unidades\*

Reportado por la Cámara de Comercio de Lima (CCL)

### Documentos Protestados sin Regularizar

	# Doc	Monto (S/) *	Max Días Venc.
Total:	0	0,00	

Tipo de Cambio 3.738

Nro. Secuencia	Tip. ** Reg.	Acreedor/Girador	Tipo Doc.	Moneda	Monto *	Monto * (S/)	Boletín	F. Protesto	F. Venc	Días Venc.
----------------	-----------------	------------------	-----------	--------	---------	-----------------	---------	-------------	---------	------------

\*\*PR: Protestos, CJ: Cobranza Judicial, MO: Moras, PP: Procesos Penales

Montos expresados en unidades\*

Reportado por la Cámara de Comercio de Lima (CCL)

### Documentos Protestados Regularizados

	# Doc	Monto (S/) *
Total:	0	0,00

Nro. Secuencia	Tip. ** Reg.	Acreedor/Girador	Tipo Doc.	Moneda	Monto *	Monto * (S/)	Boletín	F. Protesto	F. Venc.	F. Reg
----------------	-----------------	------------------	-----------	--------	---------	-----------------	---------	-------------	----------	--------

\*\*PR: Protestos, CJ: Cobranza Judicial, MO: Moras, PP: Procesos Penales

## Documentos Protestados como Acreedor/Girador

Montos expresados en unidades\*

Reportado por la Cámara de Comercio de Lima (CCL)

### Documentos Protestados sin Regularizar

	# Doc	Monto (S/) *	Max Días Venc.
Total:	1	18.887,75	182

Tipo de Cambio 3.738

Nro. Secuencia	Tip. ** Reg.	Deudor/Aceptante	Tipo Doc.	Moneda	Monto *	Monto * (S/)	Boletín	F. Protesto	F. Venc	Días Venc.
117147		UNION ANDINA DE CEMENTOS S.A.A. - UNACEM S.A.A.	FAN	S/.	18.887,75	18.887,75	12/2023	14/12/2023	30/11/2023	182

\*\*PR: Protestos, CJ: Cobranza Judicial, MO: Moras, PP: Procesos Penales

Montos expresados en unidades\*

Reportado por la Cámara de Comercio de Lima (CCL)

### Documentos Protestados Regularizados

	# Doc	Monto (S/) *
Total:	0	0,00

Nro. Secuencia	Tip. Reg. **	Deudor/Aceptante	Tipo Doc.	Moneda	Monto *	Monto * (S/)	Boletín	F. Protesto	F. Venc.	F. Reg
----------------	--------------	------------------	-----------	--------	---------	--------------	---------	-------------	----------	--------

\*\*PR: Protestos, CJ: Cobranza Judicial, MO: Moras, PP: Procesos Penales

## Detalle de Vencidos

## Documentos Impagos

Montos expresados en unidades\*

	# Doc	Monto (S/) *	Max Días Venc.
Total:	3	1.003,41	891

Se muestran los 10 primeros documentos ordenados por Fecha de Vencimiento, del más reciente al más antiguo

Tipo de Cambio 3.738

Nombre del Acreedor de la Obligación	Tipo Comprobante/ Concepto	Nro Comprobante	Condición Deuda	Moneda	Monto *	Monto * (S/)	F. Venc.
CLARO SERVICIOS	Recibo	36695469	MOROSIDAD	S/.	99,78	99,78	23/05/2022
CLARO SERVICIOS	Recibo	36695469	MOROSIDAD	S/.	13,62	13,62	22/04/2022
ENTEL PERU S.A.	Factura	1.21525992	MOROSIDAD	S/.	890,01	890,01	21/12/2021

## Comercio Exterior

Montos expresados en unidades de dólares

Muestra información reportada por la SUNAT desde el 07/02/2011

## Resumen por Ejercicio

Ejercicio	Actividad	Número de Operaciones	Importe USD *	N° Países	3 países con mayor número de operaciones
2021	IMPORTACIÓN	1	6.373,52	1	CHINA
2020	IMPORTACIÓN	1	37.817,37	1	UNITED STATES

## Resumen por Meses

Actividad	Ejercicio	Mes	Número de Operaciones	Importe USD *	N° Países	3 países con mayor número de operaciones
IMPORTACIÓN	2021	JULIO	1	6.373,52	1	CHINA
	2020	SETIEMBRE	1	37.817,37	1	UNITED STATES

## PUBLICACIÓN DIARIO "EL PERUANO"

## Reporte Otros Créditos

Institución	DIC 2023		ENE 2024		FEB 2024		MAR 2024		ABR 2024		MAY 2024	
	Monto *	Días V.	Monto *	Días V.	Monto *	Días V.	Monto *	Días V.	Monto *	Días V.	Monto *	Días V.
Institución	JUN 2023		JUL 2023		AGO 2023		SET 2023		OCT 2023		NOV 2023	
	Monto *	Días V.	Monto *	Días V.	Monto *	Días V.	Monto *	Días V.	Monto *	Días V.	Monto *	Días V.



## Reporte Otros Créditos por entidades

Sin Información