

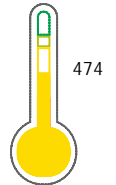
El reporte contiene solo los títulos seleccionados 

- |   |   |  |   |   |   |
|---|---|--|---|---|---|
| <input checked="" type="checkbox"/> Información General | <input checked="" type="checkbox"/> Consulta Rápida     | <input checked="" type="checkbox"/> Principales Acreedores | <input checked="" type="checkbox"/> Detalle Variación   | <input checked="" type="checkbox"/> Posición Histórica    | <input checked="" type="checkbox"/> Gráficos              |
| <input checked="" type="checkbox"/> Rep. Vencidos       | <input checked="" type="checkbox"/> Rep. SBS/Microf.    | <input checked="" type="checkbox"/> SBS/Microf. Entidades  | <input checked="" type="checkbox"/> Rectificaciones SBS | <input checked="" type="checkbox"/> Avalados/Avalistas    | <input checked="" type="checkbox"/> Hechos de Importancia |
| <input checked="" type="checkbox"/> Documentos CCL      | <input checked="" type="checkbox"/> Detalle de Vencidos | <input checked="" type="checkbox"/> Comercio Exterior      | <input checked="" type="checkbox"/> Otros Créditos      | <input checked="" type="checkbox"/> Otros Créd. Entidades | <input checked="" type="checkbox"/> Otros Rep. Negativos  |

RUC 20550059151 - APSA LTDA. SUCURSAL DEL PERU

Fecha Proceso	Tipo Doc.	N. Doc.	Nota	Deuda Total *	Var.	Actual	Previo	12m
01/03/2022	RUC	20550059151	1.755	1.494.363,00				

Score Sentinel



Riesgo Medio

\* La persona consultada cuenta con los siguientes créditos e indicadores.

Está Avalado

Reactiva Perú

Reprogramados Emerg. Sa

## Sentinel Sabio

Bancarizado: SI

## Recomendación de Sentinel Sabio

Evaluación Crediticia


**RECHAZAR**  
 Producto Genérico

Detalle:

- El promedio de deudas negativas (Sunat, AFP, Protestos) representa mas del 5% del promedio deuda en el SF en los últimos 3 meses

Cuota Estimada Mensual

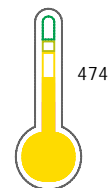
S/ 41945,



## Score Sentinel

Nivel de Riesgo

Riesgo Medio



Recomendación:

En este nivel de riesgo, 26 de 100 empresas podrían caer en incumplimiento en los próximos 12 meses

## Información General

### Datos Principales

09/02/2022: Última actualización de información reportada por SUNAT

Razón Social:	APSA LTDA. SUCURSAL DEL PERU		
Nombre Comercial:	-		
Tipo de Contribuyente:	SUC,AG.EMP.EXTRANJ,EST.PERM NO DOM.		
Estado de Contribuyente:	ACTIVO	Condición del Contribuyente:	HABIDO
Inicio de Actividades:	19/10/2012		
Tamaño contribuyente:	MEDIANO	Dependencia:	INTENDENCIA LIMA MEPECO
Actividad Económica Principal	ACTIV.DE ARQUITECTURA E INGENIERIA		
Actividad Económica Secundaria 1	-	Actividad Económica Secundaria 2	-
Fecha Inscripción RRPP:	12/09/2012	Número de Partida Registral:	-
Folio:	-	Asiento:	-

Agente de retención

### Direcciones Registradas

Dirección	Fuente
CALLE NARCISO DE LA COLINA NRO 421 INT 1402 MIRAFLORES - LIMA - LIMA (ESPALDA LUZ DEL SUR AV RICARDO PALMA)	SUNAT - DOMICILIO FISCAL

### Representantes Legales

Nro Documento	Nombre de Representante	Act	Pre	12m	Fecha desde que ocupa Cargo	Cargo
00000945954	LUCERO CAMPOS ROBINSON ANDRES	<input type="checkbox"/>	<input type="checkbox"/>	<input type="checkbox"/>	12/09/2012	APODERADO
07616946	BENGOA PEREZ ELVA RUTH	<input checked="" type="checkbox"/>	<input checked="" type="checkbox"/>	<input checked="" type="checkbox"/>	05/03/2018	APODERADO
09151998	TORRES MORALES CARLOS VICTOR GUILLERMO	<input checked="" type="checkbox"/>	<input checked="" type="checkbox"/>	<input checked="" type="checkbox"/>	10/10/2012	APODERADO
16468067	VALLEJOS IRURETA VICENTE SALVADOR	<input checked="" type="checkbox"/>	<input checked="" type="checkbox"/>	<input checked="" type="checkbox"/>	05/03/2018	APODERADO
41389303	QUEZADA BOLZMANN HELMUTH RICARDO	<input checked="" type="checkbox"/>	<input checked="" type="checkbox"/>	<input checked="" type="checkbox"/>	10/10/2012	APODERADO

### Empresas Relacionadas a:

#### LUCERO CAMPOS ROBINSON ANDRES

Ruc	Razón Social	Semáforos			Fecha desde que ocupa Cargo	Cargo	Estado
		Act	Pre	12m			
20600066154	DEMARCAION Y SEGURIDAD VIAL SOCIEDAD ANONIMA CERRADA - DS	<input type="checkbox"/>	<input checked="" type="checkbox"/>	<input checked="" type="checkbox"/>	19/12/2014	GERENTE GENERAL	SUSPENSION TEMPORAL

#### TORRES MORALES CARLOS

Ruc	Razón Social	Semáforos			Fecha desde que ocupa Cargo	Cargo	Estado
		Act	Pre	12m			
20101283071	ASESORANDINA S.R.L.	<input type="checkbox"/>	<input type="checkbox"/>	<input type="checkbox"/>	06/02/1986	APODERADO	ACTIVO
20509031411	INGENIUM SOLUCIONES INFORMATICAS PERU S.A.C.	<input checked="" type="checkbox"/>	<input checked="" type="checkbox"/>	<input checked="" type="checkbox"/>	03/02/2012	APODERADO	ACTIVO
20562897047	CORPORACION TIERRAS DEL ESTE SOCIEDAD ANONIMA CERRADA	<input type="checkbox"/>	<input type="checkbox"/>	<input type="checkbox"/>	19/05/2014	GERENTE GENERAL	BAJA DE OFICIO

#### VALLEJOS IRURETA VICENTE SALVADOR

Ruc	Razón Social	Semáforos			Fecha desde que ocupa Cargo	Cargo	Estado
		Act	Pre	12m			
20521039087	ABASTECIMIENTOS LA SOLUCIÓN SOCIEDAD ANÓNIMA CERRADA	<input type="checkbox"/>	<input type="checkbox"/>	<input type="checkbox"/>	26/11/2008	GERENTE GENERAL	BAJA DE OFICIO

## QUEZADA BOLZMANN HELMUTH RICARDO

Ruc	Razón Social	Semáforos			Fecha desde que ocupa Cargo	Cargo	Estado
		Act	Pre	12m			
20604781401	PLOPIS E.I.R.L.	<input checked="" type="checkbox"/>	<input type="checkbox"/>	<input type="checkbox"/>	15/05/2019	APODERADO	ACTIVO

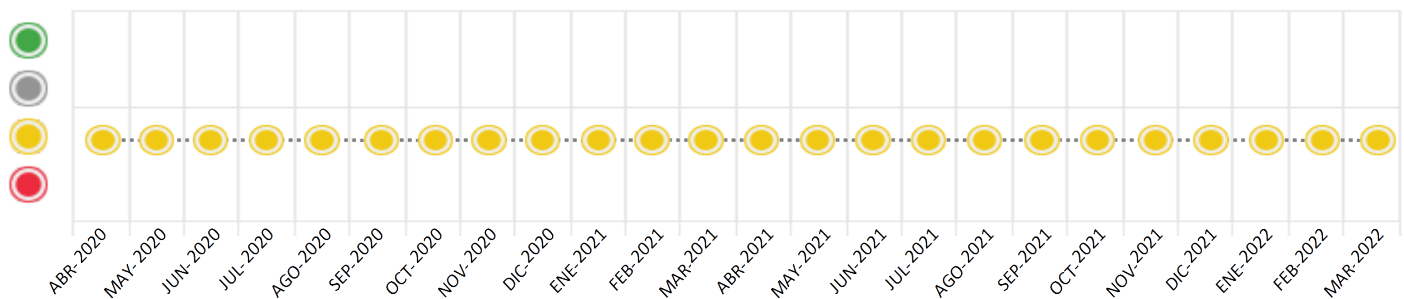
## Consulta Rápida

## Documento de identidad consultado

Fecha Proceso	Tipo Doc.	N. Doc.	Nombre o Raz. Social	Nota	Deuda Total *	Var.	Actual	Previo	12m
01/03/2022	RUC	20550059151	APSA LTDA. SUCURSAL DEL PERU	1.755	1.494.363,00				

## Montos expresados en unidades de soles\*

## Semáforos de los últimos 24 meses



Semáforo	Descripción
	No registra información de deudas
	Mínimo Riesgo: Sin deudas vencidas
	Mediano Riesgo: Deudas con poco atraso*
	Alto Riesgo: Deudas con atraso significativo*

\*Semáforo deuda menor: Deuda vencida menor S/ 100 personas naturales o menor S/ 500 personas jurídicas

Verde:  $0 \leq \text{Sem.} < 0.001$   
 Amarillo:  $0.001 \leq \text{Sem.} \leq 2$   
 Rojo:  $2 < \text{Sem.} \leq 6$

Variación	Descripción
	Variación Negativa: La nueva información reportada ha incrementado tu riesgo crediticio
	Variación Positiva: La nueva información ha mejorado tu posición de riesgo
	Variación Porcentual Positiva: El monto total reportado por la SBS/Microfinanzas o número de instituciones financieras ha aumentado
	Variación Porcentual Negativa: El monto total reportado por la SBS/Microfinanzas o número de instituciones financieras ha disminuido
	Aproximadamente igual o igual

## Detalle de la deuda SBS/Microfinanzas

Entidad	Deuda Anterior			Deuda a MAR 2022				Rect. (1)	Disc.
	SET 2021	DIC 2021	FEB 2022	Fecha Inf.	Calif. (2)	Monto *	Días Venc.		
INTERBANK	552.317,26	406.478,79	356.285,73	31/01/2022	NOR	356.285,73	3		
SCOTIABANK	430.455,72	351.914,89	283.999,95	31/01/2022	CPP	283.999,95			
BCP	342.917,73	475.171,98	269.069,45	31/01/2022	NOR	269.069,45			
<b>TOTAL</b>	<b>1.325.690,71</b>	<b>1.233.565,66</b>	<b>909.355,13</b>			<b>909.355,13</b>			

(1) Ver detalle en el cuadro de Rectificaciones SBS

(2) NOR: Normal, CPP: Con Problemas Potenciales, DEF: Deficiente, DUD: Dudoso, PER: Pérdida, SCAL: Sin Calificación

## Detalle de la deuda de Otros Créditos

Entidad	Deuda Anterior			Deuda a MAR 2022				Disc.
	SET 2021	DIC 2021	FEB 2022	Fecha Inf.	Calif. (2)	Monto	Días Venc.	
<b>TOTAL</b>								

(2) NOR: Normal, CPP: Con Problemas Potenciales, DEF: Deficiente, DUD: Dudoso, PER: Pérdida, SCAL: Sin Calificación

## Detalle de vencidos

# Doc	Fuente - Acreedor	Monto *	Días Venc.
	Protestos Sin Regularizar	532.870,07	251
1	CONSORCIO VIAL COMAS	292.085,25	251
6	BANCO DE CREDITO DEL PERU	240.784,82	42
	Documentos Impagos	52.138,80	1,030
14	SERVICIOS DIESEL GASTULO S.R.L.	48.121,52	909
2	AMERICA MOVIL PERU S.A.C.	4.017,28	1,030

## Utilización de Líneas de Crédito

Instituciones	**	Línea Aprobada	Línea No Utilizada	Línea Utilizada	% L. Ut.
<b>TOTAL</b>					0%

\*\*Tipo de Crédito

## Principales Acreedores

Montos expresados en unidades de soles\*

## Resumen de Deudas

Descripción de la Deuda	Monto *	Días Venc.
Deuda total SBS al 31/01/2022	909.355,13	
% Calificación normal	68.77	
Peor Calificación (2)	CPP	
Otros Créditos	0,00	****
Deuda vencida		
Protestos Sin Regularizar	532.870,07	251
Documentos Impagos	52.138,80	1,030
<b>Total deuda vencida</b>	<b>585.008,87</b>	

## Detalle de deuda SBS/Microfinanzas

Institución SBS	Calif. (2)	Saldo *	% Ven.	Días Venc.	Rect.(1)

INTERBANK	NOR	356.285,73	0.00	3
SCOTIABANK	CPP	283.999,95	0.00	
BCP	NOR	269.069,45	0.00	
Deuda Total SBS/MicroFinanzas		909.355,13	0	

## Detalle de Riesgos SBS/Microfinanzas

Concepto	Saldo *
Deuda Directa	909.355,13
Deuda Indirecta	0,00
Deuda Castigada	0,00
Deuda Total SBS/MicroFinanzas	909.355,13
Línea Tarj.Cred. No utilizada	0,00
Total Riesgo SBS/MicroFinanzas	909.355,13

## Detalle de deuda Otros Créditos

Empresa	Calif. (2)	Saldo *	% Ven.	Días Venc.	Disc.
Deuda Total Otros Créditos		0,00	0		

## Detalle de vencidos

# Doc	Fuente - Acreedor	Monto *	Días Venc.
	Protestos Sin Regularizar	532.870,07	251
1	CONSORCIO VIAL COMAS	292.085,25	251
6	BANCO DE CREDITO DEL PERU	240.784,82	42
	Documentos Impagos	52.138,80	1,030
14	SERVICIOS DIESEL GASTULO S.R.L.	48.121,52	909
2	AMERICA MOVIL PERU S.A.C.	4.017,28	1,030

## Detalle Variación

Montos expresados en unidades de soles\*

## Resumen de la variación

Descripción de la deuda	23/02/2022	01/03/2022	Variación
Score	1.764	1.755	-0.008
Nro. Entidades SBS/Microf.	3	3	0
Riesgo Total SBS/Microf. *	909.355,13	909.355,13	
Deuda Directa	909.355,13	909.355,13	0,00
Deuda Indirecta	0,00	0,00	0,00
Deuda Castigada	0,00	0,00	0,00

Variación del Riesgo Total SBS/Microf. *	Antes	01/03/2022	Variación
Último Mes	909.355,13	909.355,13	0,00
Último Trimestre	1.233.565,66	909.355,13	-324.210,53
Último Semestre	1.325.690,71	909.355,13	-416.335,58
Último Año	1.682.070,81	909.355,13	-772.715,68

Calificación SBS/Microf.	23/02/2022	01/03/2022	Variación
% NOR (Normal)	68.77	68.77	
% CPP (Con Problemas Potenciales)	31.23	31.23	0.00
% DEF (Deficiente)	0.00	0.00	0.00
% DUD (Dudoso)	0.00	0.00	0.00
% PER (Pérdida)	0.00	0.00	0.00

Deuda vencida *	23/02/2022	01/03/2022	Variación
Protestos Sin Regularizar	538.319,19	532.870,07	
Documentos Impagos	52.159,33	52.138,80	
<b>Total deuda vencida</b>	<b>590.478,52</b>	<b>585.008,87</b>	<b>5.469,65</b>

Deuda por Otros Créditos *	23/02/2022	01/03/2022	Variación
<b>Total deuda otros créditos</b>	<b>0,00</b>	<b>0,00</b>	<b>0,00</b>

Detalle de la variación			
Fuente - Acreedor *	23/02/2022	01/03/2022	Variación
Protestos Sin Regularizar			5.449,12
BANCO DE CREDITO DEL PERU	246.233,94	240.784,82	-5.449,12
Documentos Impagos	246.233,94	240.784,82	20,53
SERVICIOS DIESEL GASTULO S.R.L.	48.142,05	48.121,52	-20,53

### Posición Histórica

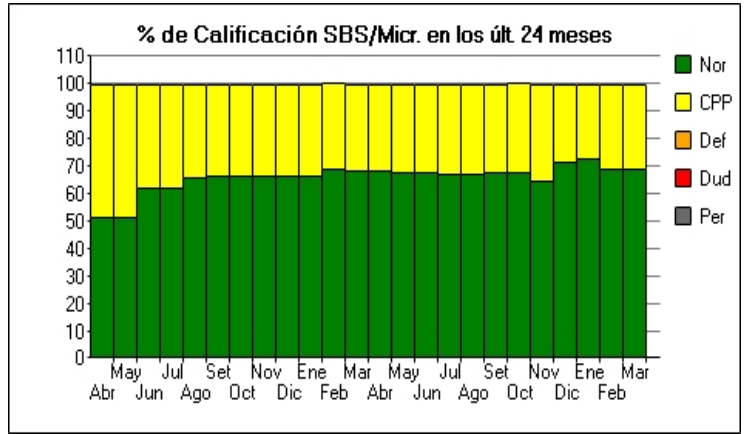
Montos expresados en unidades de soles\*

Fecha de Proceso	Sema. Actual	Sem. Riesgo	Var.	Superintendencia de Banca y Seguros (SBS/Microfinan.)				Otros Créditos	Otros Vencidos *				Ctas. Cerr./Anu.		Otros Repor. Negati.	
				# Enti.	Deuda Total *	% Cali. normal	Peor Califi.(2)		Deuda Vencida *	Protestos	Docs. Impagos	Deuda Tributaria	Deuda Laboral	Cta. Cte.		Tar. Créd.
01/03/202	●	1.755	☰	3	909.355,13	68.77	CPP	0,00	0,00	532.870,07	52.138,80	0,00	0,00	0	0	0
23/02/202	●	1.764	▼	3	909.355,13	68.77	CPP	0,00	0,00	538.319,19	52.159,33	0,00	0,00	0	0	0
21/02/202	●	1.524	☰	3	1.168.724,25	72.61	CPP	0,00	0,00	538.319,19	52.159,33	0,00	0,00	0	0	0
16/02/202	●	1.524	▼	3	1.168.724,25	72.61	CPP	0,00	0,00	538.319,19	52.159,33	0,00	0,00	0	0	0
01/02/202	●	1.121	☰	3	1.168.724,25	72.61	CPP	0,00	0,00	292.085,25	52.159,33	0,00	0,00	0	0	0
24/01/202	●	1.121	☰	3	1.168.724,25	72.61	CPP	0,00	0,00	292.085,25	52.193,31	0,00	0,00	0	0	0
12/01/202	●	1.095	☰	3	1.233.565,66	71.47	CPP	0,00	0,00	292.085,25	52.193,31	0,00	0,00	0	0	0
03/01/202	●	1.095	☰	3	1.233.565,66	71.47	CPP	0,00	0,00	292.085,25	52.193,31	0,00	0,00	0	0	0
21/12/202	●	1.095	☰	3	1.233.565,66	71.47	CPP	0,00	0,00	292.085,25	52.211,01	0,00	0,00	0	0	0
17/12/202	●	1.222	☰	3	1.106.483,43	64.23	CPP	0,00	0,00	292.085,25	52.211,01	0,00	0,00	0	0	0
01/12/202	●	1.222	☰	3	1.106.483,43	64.23	CPP	0,00	0,00	292.085,25	52.211,01	0,00	0,00	0	0	0
23/11/202	●	1.222	☰	3	1.106.483,43	64.23	CPP	0,00	0,00	292.085,25	52.193,78	0,00	0,00	0	0	0
21/11/202	●	1.117	☰	3	1.254.444,56	67.30	CPP	0,00	0,00	292.085,25	52.193,78	0,00	0,00	0	0	0
02/11/202	●	1.117	☰	3	1.254.444,56	67.30	CPP	0,00	0,00	292.085,25	52.193,78	0,00	0,00	0	0	0
22/10/202	●	1.118	☰	3	1.254.444,56	67.30	CPP	0,00	0,00	292.085,25	52.228,00	0,00	0,00	0	0	0
04/10/202	●	1.082	☰	3	1.325.690,71	67.53	CPP	0,00	0,00	292.085,25	52.228,00	0,00	0,00	0	0	0
30/09/202	●	1.082	☰	3	1.325.690,71	67.53	CPP	0,00	0,00	292.085,25	52.216,20	0,00	0,00	0	0	0
23/09/202	●	1.082	☰	3	1.325.690,71	67.53	CPP	0,00	0,00	292.085,25	52.216,20	0,00	0,00	0	0	0
17/09/202	●	1.063	☰	3	1.374.310,64	67.20	CPP	0,00	0,00	292.085,25	52.216,20	0,00	0,00	0	0	0
01/09/202	●	1.063	☰	3	1.374.310,64	67.20	CPP	0,00	0,00	292.085,25	52.216,20	0,00	0,00	0	0	0
25/08/202	●	1.063	☰	3	1.374.310,64	67.20	CPP	0,00	0,00	292.085,25	52.205,82	0,00	0,00	0	0	0
23/08/202	●	1.063	☰	3	1.374.310,64	67.20	CPP	0,00	0,00	292.085,25	52.205,82	0,00	0,00	0	0	0
20/08/202	●	1.069	▼	3	1.367.861,56	66.79	CPP	0,00	0,00	292.085,25	52.205,82	0,00	0,00	0	0	0
02/08/202	●	0.466	☰	3	1.367.861,56	66.79	CPP	0,00	0,00	0,00	52.205,82	0,00	0,00	0	0	0
24/07/202	●	0.466	☰	3	1.367.861,56	66.79	CPP	0,00	0,00	0,00	52.162,87	0,00	0,00	0	0	0
17/07/202	●	0.446	☰	3	1.531.851,52	67.45	CPP	0,00	0,00	0,00	52.162,87	0,00	0,00	0	0	0
01/07/202	●	0.446	☰	3	1.531.851,52	67.45	CPP	0,00	0,00	0,00	52.162,87	0,00	0,00	0	0	0
23/06/202	●	0.446	☰	3	1.531.851,52	67.45	CPP	0,00	0,00	0,00	52.153,43	0,00	0,00	0	0	0
16/06/202	●	0.446	☰	3	1.523.145,58	67.53	CPP	0,00	0,00	0,00	52.153,43	0,00	0,00	0	0	0

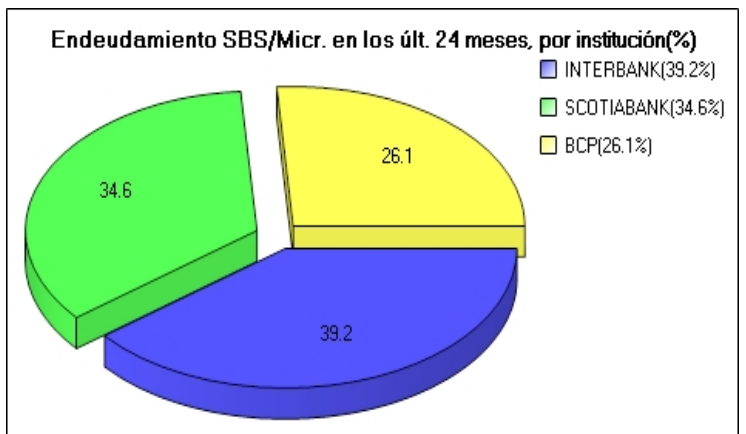
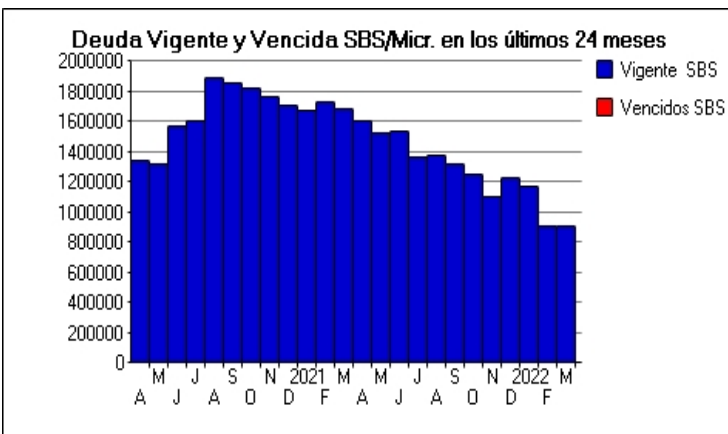
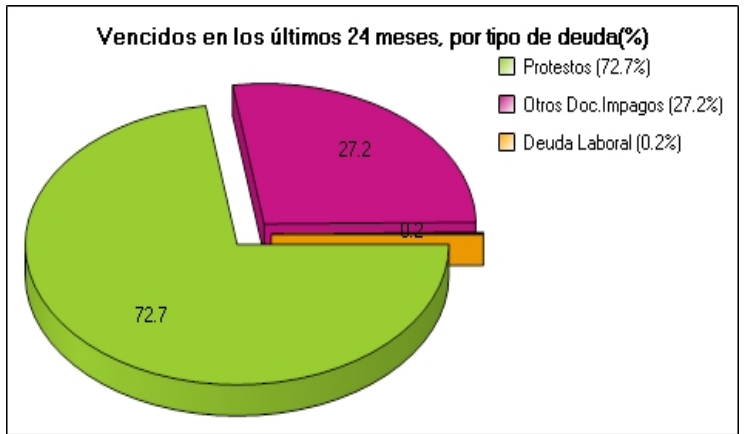
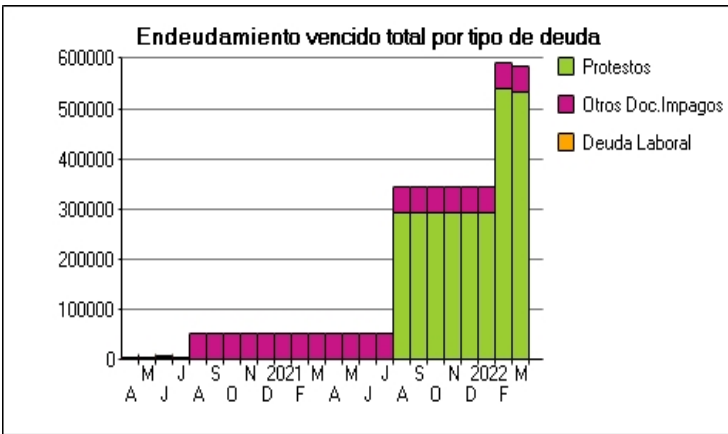
12/06/202	●	0.453	☰	3	1.523.145,58	67.53	CPP	0,00	0,00	3.345,30	52.153,43	0,00	0,00	0	0	0
01/06/202	●	0.453	☰	3	1.523.145,58	67.53	CPP	0,00	0,00	3.345,30	52.153,43	0,00	0,00	0	0	0
24/05/202	●	0.453	☰	3	1.523.145,58	67.53	CPP	0,00	0,00	3.345,30	52.146,11	0,00	0,00	0	0	0
15/05/202	●	0.442	☰	3	1.610.443,29	68.04	CPP	0,00	0,00	3.345,30	52.146,11	0,00	0,00	0	0	0
03/05/202	●	0.442	☰	3	1.610.443,29	68.04	CPP	0,00	0,00	3.345,30	52.146,11	0,00	0,00	0	0	0
23/04/202	●	0.442	☰	3	1.610.443,29	68.04	CPP	0,00	0,00	3.345,30	52.129,83	0,00	0,00	0	0	0
19/04/202	●	0.435	☰	3	1.682.070,81	68.19	CPP	0,00	0,00	3.345,30	52.129,83	0,00	0,00	0	0	0
16/04/202	●	0.435	☰	3	1.682.070,81	68.19	CPP	0,00	0,00	3.345,30	52.129,83	0,00	0,00	0	0	0
05/04/202	●	0.428	☰	3	1.682.070,81	68.19	CPP	0,00	0,00	0,00	52.129,83	0,00	0,00	0	0	0
25/03/202	●	0.428	☰	3	1.682.070,81	68.19	CPP	0,00	0,00	0,00	52.111,18	0,00	0,00	0	0	0
13/03/202	●	0.422	☰	3	1.731.669,63	68.56	CPP	0,00	0,00	0,00	52.111,18	0,00	0,00	0	0	0
26/02/202	●	0.422	☰	3	1.731.669,63	68.56	CPP	0,00	0,00	0,00	52.111,18	0,00	0,00	0	0	0
17/02/202	●	0.448	☰	3	1.672.299,32	66.25	CPP	0,00	0,00	0,00	52.111,18	0,00	0,00	0	0	0
02/02/202	●	0.448	☰	3	1.672.299,32	66.25	CPP	0,00	0,00	0,00	52.111,18	0,00	0,00	0	0	0
24/01/202	●	0.448	☰	3	1.672.299,32	66.25	CPP	0,00	0,00	0,00	52.108,12	0,00	0,00	0	0	0
23/01/202	●	0.448	☰	3	1.672.299,32	66.25	CPP	0,00	0,00	0,00	52.108,12	0,00	0,00	0	0	0
14/01/202	●	0.446	☰	3	1.703.046,98	66.25	CPP	0,00	0,00	0,00	52.108,12	0,00	0,00	0	0	0
05/01/202	●	0.446	☰	3	1.703.046,98	66.25	CPP	0,00	0,00	0,00	52.108,12	0,00	0,00	0	0	0
22/12/202	●	0.446	☰	3	1.703.046,98	66.25	CPP	0,00	0,00	0,00	52.103,63	0,00	0,00	0	0	0
01/12/202	●	0.443	☰	3	1.768.167,26	66.18	CPP	0,00	0,00	0,00	52.103,63	0,00	0,00	0	0	0
25/11/202	●	0.443	☰	3	1.768.167,26	66.18	CPP	0,00	0,00	0,00	52.105,05	0,00	0,00	0	0	0
02/11/202	●	0.439	☰	3	1.824.825,24	66.17	CPP	0,00	0,00	0,00	52.105,05	0,00	0,00	0	0	0
24/10/202	●	0.439	☰	3	1.824.825,24	66.17	CPP	0,00	0,00	0,00	52.101,27	0,00	0,00	0	0	0
15/10/202	●	0.437	☰	3	1.861.558,08	66.17	CPP	0,00	0,00	0,00	52.101,27	0,00	0,00	0	0	0
01/10/202	●	0.437	☰	3	1.861.558,08	66.17	CPP	0,00	0,00	0,00	52.101,27	0,00	0,00	0	0	0
28/09/202	●	0.437	☰	3	1.861.558,08	66.17	CPP	0,00	0,00	0,00	52.085,22	0,00	0,00	0	0	0
25/09/202	●	0.439	☰	3	1.890.254,57	65.90	CPP	0,00	0,00	0,00	52.085,22	0,00	0,00	0	0	0
01/09/202	●	0.439	☰	3	1.890.254,57	65.90	CPP	0,00	0,00	0,00	52.085,22	0,00	0,00	0	0	0
24/08/202	●	0.439	☰	3	1.890.254,57	65.90	CPP	0,00	0,00	0,00	52.084,52	0,00	0,00	0	0	0
06/08/202	●	0.492	▼	3	1.607.416,56	62.08	CPP	0,00	0,00	0,00	52.084,52	0,00	0,00	0	0	0
05/08/202	●	0.388	☰	3	1.607.416,56	62.08	CPP	0,00	0,00	0,00	4.017,28	0,00	0,00	0	0	0
24/07/202	●	0.388	☰	3	1.607.416,56	62.08	CPP	0,00	0,00	0,00	4.017,28	0,00	0,00	0	0	0
22/07/202	●	0.388	☰	3	1.568.685,40	62.12	CPP	0,00	0,00	0,00	4.017,28	0,00	0,00	0	0	0
14/07/202	●	0.394	☰	3	1.568.685,40	62.12	CPP	0,00	0,00	0,00	4.017,28	0,00	2.835,35	0	0	0
07/07/202	●	0.396	☰	3	1.568.685,40	62.12	CPP	0,00	0,00	0,00	4.017,28	0,00	3.595,98	0	0	0
23/06/202	●	0.396	☰	3	1.568.685,40	62.12	CPP	0,00	0,00	0,00	4.017,28	0,00	3.595,98	0	0	0
11/06/202	●	0.506	☰	3	1.325.310,11	51.34	CPP	0,00	0,00	0,00	4.017,28	0,00	3.595,98	0	0	0
02/06/202	●	0.504	☰	3	1.325.310,11	51.34	CPP	0,00	0,00	0,00	4.017,28	0,00	2.835,35	0	0	0
25/05/202	●	0.504	☰	3	1.325.310,11	51.34	CPP	0,00	0,00	0,00	4.017,28	0,00	2.835,35	0	0	0
13/05/202	●	0.504	☰	3	1.348.058,81	51.34	CPP	0,00	0,00	0,00	4.017,28	0,00	2.835,35	0	0	0
27/04/202	●	0.494	☰	3	1.348.058,81	51.34	CPP	0,00	0,00	0,00	4.017,28	0,00	0,00	0	0	0
21/04/202	●	0.483	☰	3	1.425.075,48	52.36	CPP	0,00	0,00	0,00	4.017,28	0,00	0,00	0	0	0

**Gráficos**

Montos expresados en unidades de soles\*



NOR: Normal, CPP: Con Problemas Potenciales, DEF: Deficiente, DUD: Dudoso, PER: Pérdida, SCAL: Sin Calificación





## Reporte de Vencidos

Montos expresados en unidades de soles\*

Fuente - Acreedor	DIC 2021			ENE 2022			FEB 2022			MAR 2022		
	# Docs.	Monto *	Dias V.	# Docs.	Monto *	Dias V.	# Docs.	Monto *	Dias V.	# Docs.	Monto *	Dias V.
Protestos Sin Regularizar												
CONSORCIO VIAL COMAS	1	292.085,25	191	1	292.085,25	222	1	292.085,25	25	1	292.085,25	25
BANCO DE CREDITO DEL PERU		0,00			0,00		6	246.233,94	41	6	240.784,82	42
DEPCONST S.A.C.		0,00			0,00			0,00			0,00	
Total	1	292.085,25	191	1	292.085,25	222	7	538.319,19	25	7	532.870,07	25
Documentos Impagos												
SERVICIOS DIESEL GASTULO S.R.L.	14	48.193,73	849	14	48.176,03	880	14	48.142,05	90	14	48.121,52	90
AMERICA MOVIL PERU S.A.C.	2	4.017,28	970	2	4.017,28	100	2	4.017,28	102	2	4.017,28	103
Total	16	52.211,01	970	16	52.193,31	100	16	52.159,33	102	16	52.138,80	103

Montos expresados en unidades de soles\*

Fuente - Acreedor	AGO 2021			SET 2021			OCT 2021			NOV 2021		
	# Docs.	Monto *	Dias V.	# Docs.	Monto *	Dias V.	# Docs.	Monto *	Dias V.	# Docs.	Monto *	Dias V.
Protestos Sin Regularizar												
CONSORCIO VIAL COMAS	1	292.085,25	69	1	292.085,25	99	1	292.085,25	13	1	292.085,25	16
BANCO DE CREDITO DEL PERU		0,00			0,00			0,00			0,00	
DEPCONST S.A.C.		0,00			0,00			0,00			0,00	
Total	1	292.085,25	69	1	292.085,25	99	1	292.085,25	13	1	292.085,25	16
Documentos Impagos												
SERVICIOS DIESEL GASTULO S.R.L.	14	48.188,54	727	14	48.198,92	757	14	48.210,72	78	14	48.176,50	81
AMERICA MOVIL PERU S.A.C.	2	4.017,28	848	2	4.017,28	878	2	4.017,28	90	2	4.017,28	93
Total	16	52.205,82	848	16	52.216,20	878	16	52.228,00	90	16	52.193,78	93

Montos expresados en unidades de soles\*

Fuente - Acreedor	ABR 2021			MAY 2021			JUN 2021			JUL 2021		
	# Docs.	Monto *	Dias V.	# Docs.	Monto *	Dias V.	# Docs.	Monto *	Dias V.	# Docs.	Monto *	Dias V.
Protestos Sin Regularizar												
CONSORCIO VIAL COMAS		0,00			0,00			0,00			0,00	
BANCO DE CREDITO DEL PERU		0,00			0,00			0,00			0,00	
DEPCONST S.A.C.	1	3.345,30	60	1	3.345,30	91		0,00	0		0,00	
Total	1	3.345,30	60	1	3.345,30	91	0			0		
Documentos Impagos												
SERVICIOS DIESEL GASTULO S.R.L.	14	48.112,55	604	14	48.128,83	635	14	48.136,15	66	14	48.145,59	69
AMERICA MOVIL PERU S.A.C.	2	4.017,28	725	2	4.017,28	756	2	4.017,28	78	2	4.017,28	81
Total	16	52.129,83	725	16	52.146,11	756	16	52.153,43	78	16	52.162,87	81

## Reporte SBS/Microfinanzas

Montos expresados en unidades de soles\*

Última fecha reportada por la SBS : 31/01/2022

ÚLTIMOS 6 MESES	OCT 2021 (SBS: SET 2021)	NOV 2021 (SBS: OCT 2021)	DIC 2021 (SBS: NOV 2021)	ENE 2022 (SBS: DIC 2021)	FEB 2022 (SBS: ENE 2022)	MAR 2022 (SBS: ENE2022)
NOR (Normal)	67.30	64.23	71.47	72.61	68.77	68.77
% Porcentaje CPP (Con Problemas Pote.)	32.70	35.77	28.53	27.39	31.23	31.23
de DEF (Deficiente)	0.00	0.00	0.00	0.00	0.00	0.00
Calificación DUD (Dudoso)	0.00	0.00	0.00	0.00	0.00	0.00
PER (Pérdida)	0.00	0.00	0.00	0.00	0.00	0.00

Institución	OCT 2021 (SBS: SET 2021)		NOV 2021 (SBS: OCT 2021)		DIC 2021 (SBS: NOV 2021)		ENE 2022 (SBS: DIC 2021)		FEB 2022 (SBS: ENE 2022)		MAR 2022 (SBS: ENE2022)	
	Monto *	Dias V.	Monto *	Dias V.	Monto *	Dias V.	Monto *	Dias V.	Monto *	Dias V.	Monto *	Dias V.
INTERBANK	456.163,36		430.325,87	1	406.478,79	1	381.492,37	2	356.285,73	3	356.285,73	3
SCOTIABANK	410.161,21		395.774,81	27	351.914,89		320.149,11		283.999,95		283.999,95	
BCP	388.119,99	3	280.382,75	4	475.171,98	1	467.082,77	3	269.069,45		269.069,45	
TOTAL	1.254.444,56	3	1.106.483,43	27	1.233.565,66	1	1.168.724,25	3	909.355,13	3	909.355,13	3

Última fecha reportada por la SBS : 31/01/2022

Operación	OCT 2021 (SBS: SET 2021)		NOV 2021 (SBS: OCT 2021)		DIC 2021 (SBS: NOV 2021)		ENE 2022 (SBS: DIC 2021)		FEB 2022 (SBS: ENE 2022)		MAR 2022 (SBS: ENE2022)	
	Monto *	Dias V.	Monto *	Dias V.	Monto *	Dias V.	Monto *	Dias V.	Monto *	Dias V.	Monto *	Dias V.
<b>RESUMEN</b>												
- Total Deuda	1.254.444,56	3	1.106.483,43	27	1.233.565,66	1	1.168.724,25	3	909.355,13	3	909.355,13	3
- Garantías	5.186.094,00		4.999.739,00		5.066.174,00		4.960.962,00		4.775.717,00		4.775.717,00	
<b>CREDITOS DIRECTOS</b>												
- PROGRAMA REACTIVA PERU	412.579,14		393.417,97		374.239,27		355.043,02		335.829,22		335.829,22	
-- Reprgr. Emergencia Sanitaria	410.161,21		395.774,81		461.588,89		427.798,11		553.009,95		553.009,95	
- CRÉDITOS VIGENTES	1.218.644,56	3	1.070.683,43	27	1.197.765,66	1	1.132.924,25	3	909.355,13	3	909.355,13	3
-- MedE: SobregirosCC	138,73	1	147,87	4			23,28		59,45		59,45	
-- MedE: Préstamos	808.344,62	3	674.760,75	4	845.850,77	1	812.751,86	3	625.295,73	3	625.295,73	3
--- NoRevolventes	808.344,62	3	674.760,75	4	845.850,77	1	812.751,86	3	625.295,73	3	625.295,73	3
-- MedE: ArrendamientoFinanc	410.161,21		395.774,81	27	351.914,89		320.149,11		283.999,95		283.999,95	
<b>CREDITOS INDIRECTOS</b>												
- CartasFianzaOtorgadas	35.800,00		35.800,00		35.800,00		35.800,00					
<b>GARANTIAS</b>												
- GARANTIAS RECIBIDAS	5.186.094,85		4.999.739,89		5.066.175,89		4.960.964,36		4.775.719,08		4.775.719,08	
-- 1eraHipotecasInmuebles	2.793.211,04		2.695.239,19		2.744.562,94		2.693.887,85		2.596.591,68		2.596.591,68	
-- CartasFianzas	537.420,00		518.570,00		528.060,00		518.310,00		499.590,00		499.590,00	
-- CartaCredito/StandBy	496.080,00		478.680,00		487.440,00		478.440,00		461.160,00		461.160,00	
-- Gob. Nacional Reactiva Perú	391.950,17		373.747,06		355.527,30		337.290,86		319.037,75		319.037,75	
-- OtrasGtiasNoPref	77,64		77,64		77,65		77,65		77,65		77,65	
-- GtiasNoPref(AvalyFianza)	967.356,00		933.426,00		950.508,00		932.958,00		899.262,00		899.262,00	

Montos expresados en unidades de soles\*

Última fecha reportada por la SBS : 31/01/2022

6 MESES ANTERIORES		ABR 2021 (SBS: MAR 2021)	MAY 2021 (SBS: ABR 2021)	JUN 2021 (SBS: MAY 2021)	JUL 2021 (SBS: JUN 2021)	AGO 2021 (SBS: JUL 2021)	SET 2021 (SBS: AGO 2021)
NOR (Normal)		68.04	67.53	67.45	66.79	67.20	67.53
% Porcentaje CPP (Con Problemas Pote.)		31.96	32.47	32.55	33.21	32.80	32.47
de DEF (Deficiente)		0.00	0.00	0.00	0.00	0.00	0.00
Calificación DUD (Dudoso)		0.00	0.00	0.00	0.00	0.00	0.00
PER (Pérdida)		0.00	0.00	0.00	0.00	0.00	0.00

Institución	ABR 2021 (SBS: MAR 2021)		MAY 2021 (SBS: ABR 2021)		JUN 2021 (SBS: MAY 2021)		JUL 2021 (SBS: JUN 2021)		AGO 2021 (SBS: JUL 2021)		SET 2021 (SBS: AGO 2021)	
	Monto *	Dias V.	Monto *	Dias V.	Monto *	Dias V.	Monto *	Dias V.	Monto *	Dias V.	Monto *	Dias V.
INTERBANK	650.254,55	1	627.622,27	1	628.964,94	11	589.475,52	2	584.243,88	3	552.317,26	13
SCOTIABANK	514.618,22		494.634,64		498.683,66	27	454.235,59		450.815,63	26	430.455,72	
BCP	445.570,52	1	400.888,67		404.202,92		324.150,45	2	339.251,13	5	342.917,73	4
<b>TOTAL</b>	<b>1.610.443,29</b>	<b>1</b>	<b>1.523.145,58</b>	<b>1</b>	<b>1.531.851,52</b>	<b>27</b>	<b>1.367.861,56</b>	<b>2</b>	<b>1.374.310,64</b>	<b>26</b>	<b>1.325.690,71</b>	<b>13</b>

Última fecha reportada por la SBS : 31/01/2022

Operación	ABR 2021 (SBS: MAR 2021)		MAY 2021 (SBS: ABR 2021)		JUN 2021 (SBS: MAY 2021)		JUL 2021 (SBS: JUN 2021)		AGO 2021 (SBS: JUL 2021)		SET 2021 (SBS: AGO 2021)	
	Monto *	Dias V.	Monto *	Dias V.	Monto *	Dias V.	Monto *	Dias V.	Monto *	Dias V.	Monto *	Dias V.
<b>RESUMEN</b>												
- Total Deuda	1.610.443,29	1	1.523.145,58	1	1.531.851,52	27	1.367.861,56	2	1.374.310,64	26	1.325.690,71	13
- Línea No Utilizada	85.682,14		182.843,92									
- Garantías	4.832.282,00		4.867.351,00		4.903.588,00		4.908.441,00		5.113.441,00		5.158.401,00	
<b>CREDITOS DIRECTOS</b>												
- PROGRAMA REACTIVA PERU	463.600,00		463.600,00		463.600,00		457.227,46		450.848,95		444.464,47	
-- Reprgr. Emergencia Sanitaria	514.618,22		494.634,64		498.683,66		454.235,59		450.815,63		430.455,72	
- CRÉDITOS VIGENTES	1.610.443,29	1	1.523.145,58	1	1.531.851,52	27	1.367.861,56	2	1.374.310,64	26	1.325.690,71	13
-- MedE: SobregirosCC					32,64		209,08	2	27,90			
-- MedE: Préstamos	1.095.825,07	1	1.028.510,94	1	1.033.135,22	11	913.416,89	2	923.467,11	5	895.234,99	13
--- NoRevolventes	1.095.825,07	1	1.028.510,94	1	1.033.135,22	11	913.416,89	2	923.467,11	5	895.234,99	13
-- MedE: ArrendamientoFinanc	514.618,22		494.634,64		498.683,66	27	454.235,59		450.815,63	26	430.455,72	
<b>LÍNEA NO UTIL. Y CRED. NO DESEMB.</b>												
- LinCredAvalessFianzas	85.682,14		182.843,92									
<b>GARANTIAS</b>												
- GARANTIAS RECIBIDAS	4.832.283,65		4.867.352,48		4.903.590,29		4.908.442,40		5.113.442,37		5.158.402,51	
-- 1eraHipotecasInmuebles	2.538.484,23		2.558.754,27		2.579.699,99		2.606.726,69		2.729.698,24		2.759.427,63	

-- 1eraGBienesFácilRealización	34.913,80	35.192,59	35.480,67			
-- CartasFianzas	488.410,00	492.310,00	496.340,00	501.540,00	525.200,00	530.920,00
-- CartaCrédito/StandBy	450.840,00	454.440,00	458.160,00	462.960,00	484.800,00	490.080,00
-- Gob. Nacional Reactiva Perú	440.420,00	440.420,00	440.420,00	434.366,08	428.306,50	422.241,24
-- OtrasGtíasNoPref	77,62	77,62	77,63	77,63	77,63	77,64
-- GtíasNoPref(AvalyFianza)	879.138,00	886.158,00	893.412,00	902.772,00	945.360,00	955.656,00

## Reporte SBS/Microfinanzas por entidades

Reportado por : INTERBANK

Última fecha reportada por la SBS : 31/01/2022

Operación	OCT 2021 (SBS: SET2021)		NOV 2021 (SBS: OCT2021)		DIC 2021 (SBS: NOV2021)		ENE 2022 (SBS: DIC2021)		FEB 2022 (SBS: ENE2022)		MAR 2022 (SBS: ENE2022)	
	Monto *	Dias V.	Monto *	Dias V.	Monto *	Dias V.	Monto *	Dias V.	Monto *	Dias V.	Monto *	Dias V.
Calificación (2)	NOR		NOR		NOR		NOR		NOR		NOR	
RESUMEN												
- Total Deuda	456.163,36		430.325,87	1	406.478,79	1	381.492,37	2	356.285,73	3	356.285,73	3
- Garantías	888.107,00		852.504,00		843.044,00		815.807,00		780.274,00		780.274,00	
- PROGRAMA REACTIVA PERU	412.579,14		393.417,97		374.239,27		355.043,02		335.829,22		335.829,22	
CREDITOS DIRECTOS												
- CRÉDITOS VIGENTES	456.163,36		430.325,87	1	406.478,79	1	381.492,37	2	356.285,73	3	356.285,73	3
-- MedE: Préstamos	456.163,36		430.325,87	1	406.478,79	1	381.492,37	2	356.285,73	3	356.285,73	3
--- NoRevolventes	456.163,36		430.325,87	1	406.478,79	1	381.492,37	2	356.285,73	3	356.285,73	3
GARANTIAS												
- GARANTIAS RECIBIDAS	888.107,81		852.504,70		843.044,95		815.808,51		780.275,40		780.275,40	
-- CartaCrédito/StandBy	496.080,00		478.680,00		487.440,00		478.440,00		461.160,00		461.160,00	
-- Gob. Nacional Reactiva Perú	391.950,17		373.747,06		355.527,30		337.290,86		319.037,75		319.037,75	
-- OtrasGtíasNoPref	77,64		77,64		77,65		77,65		77,65		77,65	

Última fecha reportada por la SBS : 31/01/2022

Operación	ABR 2021 (SBS: MAR2021)		MAY 2021 (SBS: ABR2021)		JUN 2021 (SBS: MAY2021)		JUL 2021 (SBS: JUN2021)		AGO 2021 (SBS: JUL2021)		SET 2021 (SBS: AGO2021)	
	Monto *	Dias V.	Monto *	Dias V.	Monto *	Dias V.	Monto *	Dias V.	Monto *	Dias V.	Monto *	Dias V.
Calificación (2)	NOR		NOR		NOR		NOR		NOR		NOR	
RESUMEN												
- Total Deuda	650.254,55	1	627.622,27	1	628.964,94	11	589.475,52	2	584.243,88	3	552.317,26	13
- Garantías	891.337,00		894.937,00		898.657,00		897.403,00		913.183,00		912.398,00	
- PROGRAMA REACTIVA PERU	463.600,00		463.600,00		463.600,00		457.227,46		450.848,95		444.464,47	
CREDITOS DIRECTOS												
- CRÉDITOS VIGENTES	650.254,55	1	627.622,27	1	628.964,94	11	589.475,52	2	584.243,88	3	552.317,26	13
-- MedE: Préstamos	650.254,55	1	627.622,27	1	628.964,94	11	589.475,52	2	584.243,88	3	552.317,26	13
--- NoRevolventes	650.254,55	1	627.622,27	1	628.964,94	11	589.475,52	2	584.243,88	3	552.317,26	13
GARANTIAS												
- GARANTIAS RECIBIDAS	891.337,62		894.937,62		898.657,63		897.403,71		913.184,13		912.398,88	
-- CartaCrédito/StandBy	450.840,00		454.440,00		458.160,00		462.960,00		484.800,00		490.080,00	
-- Gob. Nacional Reactiva Perú	440.420,00		440.420,00		440.420,00		434.366,08		428.306,50		422.241,24	
-- OtrasGtíasNoPref	77,62		77,62		77,63		77,63		77,63		77,64	

Reportado por : SCOTIABANK

Última fecha reportada por la SBS : 31/01/2022

Operación	OCT 2021 (SBS: SET2021)		NOV 2021 (SBS: OCT2021)		DIC 2021 (SBS: NOV2021)		ENE 2022 (SBS: DIC2021)		FEB 2022 (SBS: ENE2022)		MAR 2022 (SBS: ENE2022)	
	Monto *	Dias V.	Monto *	Dias V.	Monto *	Dias V.	Monto *	Dias V.	Monto *	Dias V.	Monto *	Dias V.
Calificación (2)	CPP		CPP		CPP		CPP		CPP		CPP	
RESUMEN												
- Total Deuda	410.161,21		395.774,81	27	351.914,89		320.149,11		283.999,95		283.999,95	
- Garantías	3.760.567,00		3.628.665,00		3.695.070,00		3.626.845,00		3.495.853,00		3.495.853,00	
CREDITOS DIRECTOS												
-- Repogr. Emergencia Sanitaria	410.161,21		395.774,81		351.914,89		320.149,11		283.999,95		283.999,95	
- CRÉDITOS VIGENTES	410.161,21		395.774,81	27	351.914,89		320.149,11		283.999,95		283.999,95	

-- MedE:ArrendamientoFinanc	410.161,21	395.774,81	27	351.914,89	320.149,11	283.999,95	283.999,95
<b>GARANTIAS</b>							
- GARANTIAS RECIBIDAS	3.760.567,04	3.628.665,19		3.695.070,94	3.626.845,85	3.495.853,68	3.495.853,68
-- 1eraHipotecasInmuebles	2.793.211,04	2.695.239,19		2.744.562,94	2.693.887,85	2.596.591,68	2.596.591,68
-- GtiasNoPref(AvalyFianza)	967.356,00	933.426,00		950.508,00	932.958,00	899.262,00	899.262,00

Última fecha reportada por la SBS : 31/01/2022

Operación	ABR 2021 (SBS: MAR2021)		MAY 2021 (SBS: ABR2021)		JUN 2021 (SBS: MAY2021)		JUL 2021 (SBS: JUN2021)		AGO 2021 (SBS: JUL2021)		SET 2021 (SBS: AGO2021)	
	Monto *	Dias V.	Monto *	Dias V.	Monto *	Dias V.	Monto *	Dias V.	Monto *	Dias V.	Monto *	Dias V.
Calificación (2)	CPP		CPP		CPP		CPP		CPP		CPP	
<b>RESUMEN</b>												
- Total Deuda	514.618,22		494.634,64		498.683,66	27	454.235,59		450.815,63	26	430.455,72	
- Garantías	3.452.535,00		3.480.104,00		3.508.591,00		3.509.498,00		3.675.058,00		3.715.083,00	
<b>CREDITOS DIRECTOS</b>												
-- Repogr. Emergencia Sanitaria	514.618,22		494.634,64		498.683,66		454.235,59		450.815,63		430.455,72	
- CRÉDITOS VIGENTES	514.618,22		494.634,64		498.683,66	27	454.235,59		450.815,63	26	430.455,72	
-- MedE:ArrendamientoFinanc	514.618,22		494.634,64		498.683,66	27	454.235,59		450.815,63	26	430.455,72	
<b>GARANTIAS</b>												
- GARANTIAS RECIBIDAS	3.452.536,03		3.480.104,86		3.508.592,66		3.509.498,69		3.675.058,24		3.715.083,63	
-- 1eraHipotecasInmuebles	2.538.484,23		2.558.754,27		2.579.699,99		2.606.726,69		2.729.698,24		2.759.427,63	
-- 1eraGBienesFácilRealización	34.913,80		35.192,59		35.480,67							
-- GtiasNoPref(AvalyFianza)	879.138,00		886.158,00		893.412,00		902.772,00		945.360,00		955.656,00	

Reportado por : BCP

Última fecha reportada por la SBS : 31/01/2022

Operación	OCT 2021 (SBS: SET2021)		NOV 2021 (SBS: OCT2021)		DIC 2021 (SBS: NOV2021)		ENE 2022 (SBS: DIC2021)		FEB 2022 (SBS: ENE2022)		MAR 2022 (SBS: ENE2022)	
	Monto *	Dias V.	Monto *	Dias V.	Monto *	Dias V.	Monto *	Dias V.	Monto *	Dias V.	Monto *	Dias V.
Calificación (2)	NOR		NOR		NOR		NOR		NOR		NOR	
<b>RESUMEN</b>												
- Total Deuda	388.119,99	3	280.382,75	4	475.171,98	1	467.082,77	3	269.069,45		269.069,45	
- Garantías	537.420,00		518.570,00		528.060,00		518.310,00		499.590,00		499.590,00	
<b>CREDITOS DIRECTOS</b>												
-- Repogr. Emergencia Sanitaria					109.674,00		107.649,00		269.010,00		269.010,00	
- CRÉDITOS VIGENTES	352.319,99	3	244.582,75	4	439.371,98	1	431.282,77	3	269.069,45		269.069,45	
-- MedE:SobregirosCC	138,73	1	147,87	4			23,28		59,45		59,45	
-- MedE:Préstamos	352.181,26	3	244.434,88	4	439.371,98	1	431.259,49	3	269.010,00		269.010,00	
--- NoRevolventes	352.181,26	3	244.434,88	4	439.371,98	1	431.259,49	3	269.010,00		269.010,00	
<b>CREDITOS INDIRECTOS</b>												
- CartasFianzaOtorgadas	35.800,00		35.800,00		35.800,00		35.800,00					
<b>GARANTIAS</b>												
- GARANTIAS RECIBIDAS	537.420,00		518.570,00		528.060,00		518.310,00		499.590,00		499.590,00	
-- CartasFianzas	537.420,00		518.570,00		528.060,00		518.310,00		499.590,00		499.590,00	

Última fecha reportada por la SBS : 31/01/2022

Operación	ABR 2021 (SBS: MAR2021)		MAY 2021 (SBS: ABR2021)		JUN 2021 (SBS: MAY2021)		JUL 2021 (SBS: JUN2021)		AGO 2021 (SBS: JUL2021)		SET 2021 (SBS: AGO2021)	
	Monto *	Dias V.	Monto *	Dias V.	Monto *	Dias V.	Monto *	Dias V.	Monto *	Dias V.	Monto *	Dias V.
Calificación (2)	NOR		NOR		NOR		NOR		NOR		NOR	
<b>RESUMEN</b>												
- Total Deuda	445.570,52	1	400.888,67		404.202,92		324.150,45	2	339.251,13	5	342.917,73	4
- Línea No Utilizada	85.682,14		182.843,92									
- Garantías	488.410,00		492.310,00		496.340,00		501.540,00		525.200,00		530.920,00	
<b>CREDITOS DIRECTOS</b>												
- CRÉDITOS VIGENTES	445.570,52	1	400.888,67		404.202,92		324.150,45	2	339.251,13	5	342.917,73	4
-- MedE:SobregirosCC					32,64		209,08	2	27,90			
-- MedE:Préstamos	445.570,52	1	400.888,67		404.170,28		323.941,37	2	339.223,23	5	342.917,73	4
--- NoRevolventes	445.570,52	1	400.888,67		404.170,28		323.941,37	2	339.223,23	5	342.917,73	4
<b>LÍNEA NO UTIL. Y CRED. NO DESEMB.</b>												
- LinCredAvaesFianzas	85.682,14		182.843,92									
<b>GARANTIAS</b>												
- GARANTIAS RECIBIDAS	488.410,00		492.310,00		496.340,00		501.540,00		525.200,00		530.920,00	
-- CartasFianzas	488.410,00		492.310,00		496.340,00		501.540,00		525.200,00		530.920,00	

## Rectificaciones SBS

Entidad	Período SBS	Cuenta	Concepto Rectificación	Dice	Debe Decir
---------	-------------	--------	------------------------	------	------------

## Aval/Codeudor

Montos expresados en unidades de soles\*

Es Avalista de:				Información reportada por la SBS al 31/01/2022		
Tipo Doc	Nro Documento	Nombre/Razón Social	Act	Pre	12m	

Montos expresados en unidades de soles\*

Quiénes lo Avalan:				Información reportada por la SBS al 31/01/2022		
Tipo Doc	Nro Documento	Nombre/Razón Social	Act	Pre	12m	
RUC	20517247635	BECAMM INVERSIONES S.A.C.				
Institución SBS			Calif. (2)	Saldo *		
SCOTIABANK PERU S A A			CPP	899.262,00		

Montos expresados en unidades de soles\*

Es Avalista de:				Información Reportada por Entidades de Microfinanzas / Otros Créditos		
Tipo Doc	Nro Documento	Nombre/Razón Social	Act	Pre	12m	

Montos expresados en unidades de soles\*

Quiénes lo Avalan:				Información Reportada por Entidades de Microfinanzas / Otros Créditos		
Tipo Doc	Nro Documento	Nombre/Razón Social	Act	Pre	12m	

## Documentos Protestados como Deudor/Aceptante

Montos expresados en unidades\*

Reportado por la Cámara de Comercio de Lima (CCL)

## Documentos Protestados sin Regularizar

	# Doc	Monto (S/) *	Max Días Venc.
Total:	7	532.870,07	251

Tipo de Cambio 3.756

Nro. Secuencia	Tip. ** Reg.	Acreedor/Girador	Tipo Doc.	Moneda	Monto *	Monto * (S/)	Boletín	F. Protesto	F. Venc	Días Venc.
6496366	PR	BANCO DE CREDITO DEL PERU	PAG	US\$	44.000,00	165.264,00	01/2022	18/01/2022	/ /	42
6496368	PR	BANCO DE CREDITO DEL PERU	PAG	US\$	5.682,02	21.341,67	01/2022	18/01/2022	/ /	42
6496367	PR	BANCO DE CREDITO DEL PERU	PAG	US\$	5.554,32	20.862,03	01/2022	18/01/2022	/ /	42
6496364	PR	BANCO DE CREDITO DEL PERU	PAG	US\$	5.550,04	20.845,95	01/2022	18/01/2022	/ /	42
6496365	PR	BANCO DE CREDITO DEL PERU	PAG	US\$	1.847,29	6.938,42	01/2022	18/01/2022	/ /	42
6496369	PR	BANCO DE CREDITO DEL PERU	PAG	S/.	5.532,75	5.532,75	01/2022	19/01/2022	/ /	41
265931	MO	CONSORCIO VIAL COMAS	LET	S/.	292.085,25	292.085,25	07/2021	01/07/2021	23/06/2021	251

\*\*PR: Protestos, CJ: Cobranza Judicial, MO: Moras, PP: Procesos Penales

Montos expresados en unidades\*

Reportado por la Cámara de Comercio de Lima (CCL)

## Documentos Protestados Regularizados

	# Doc	Monto (S/) *
Total:	3	24.590,61

Nro. Secuencia	Tip. Reg.	Acreedor/Girador	Tipo Doc.	Moneda	Monto *	Monto * (S/)	Boletín	F. Protesto	F. Venc.	F. Reg
6452828	PR	DEPCONST S.A.C.	LET	S/.	3.345,30	3.345,30	03/2021	01/03/2021	/ /	15/06/2021
15452	PR	SERVICIOS DIESEL GASTULO S.R.L.	FAN	S/.	12.378,46	12.378,46	04/2019	09/04/2019	28/02/2019	24/09/2019
15261	PR	SERVICIOS DIESEL GASTULO S.R.L.	FAN	S/.	8.866,85	8.866,85	04/2019	09/04/2019	28/02/2019	24/09/2019

\*\*PR: Protestos, CJ: Cobranza Judicial, MO: Moras, PP: Procesos Penales

## Detalle de Vencidos

## Documentos Impagos

Montos expresados en unidades\*

	# Doc	Monto (S/) *	Max Días Venc.
Total:	16	52.138,80	1,030

Se muestran los 10 primeros documentos ordenados por Fecha de Vencimiento, del más reciente al más antiguo

Tipo de Cambio 3.756

Nombre del Acreedor de la Obligación	Tipo Comprobante/Concepto	Nro Comprobante	Condición Deuda	Moneda	Monto *	Monto * (S/)	F. Venc.
SERVICIOS DIESEL GASTULO S.R.L.	Factura	E001-939	MOROSIDAD	S/.	5.664,00	5.664,00	04/08/2020
SERVICIOS DIESEL GASTULO S.R.L.	Factura	E001-938	MOROSIDAD	S/.	1.062,00	1.062,00	04/08/2020
SERVICIOS DIESEL GASTULO S.R.L.	Factura	E001-835	MOROSIDAD	S/.	2.560,60	2.560,60	06/02/2020
SERVICIOS DIESEL GASTULO S.R.L.	Factura	E001-817	MOROSIDAD	US\$	236,00	886,42	25/01/2020
SERVICIOS DIESEL GASTULO S.R.L.	Factura	E001-747	MOROSIDAD	S/.	2.076,80	2.076,80	13/12/2019
SERVICIOS DIESEL GASTULO S.R.L.	Factura	E001-688	MOROSIDAD	S/.	826,00	826,00	14/10/2019
SERVICIOS DIESEL GASTULO S.R.L.	Factura	E001-691	MOROSIDAD	S/.	1.333,40	1.333,40	14/10/2019
SERVICIOS DIESEL GASTULO S.R.L.	Factura	E001-690	MOROSIDAD	S/.	2.833,12	2.833,12	14/10/2019
SERVICIOS DIESEL GASTULO S.R.L.	Factura	E001-612	MOROSIDAD	S/.	1.105,66	1.105,66	04/09/2019
SERVICIOS DIESEL GASTULO S.R.L.	Factura	E001-614	MOROSIDAD	S/.	11.971,10	11.971,10	04/09/2019

## Comercio Exterior

Montos expresados en unidades de dólares

Muestra información reportada por la SUNAT desde el 07/02/2011

## Resumen por Ejercicio

Ejercicio	Actividad	Número de Operaciones	Importe USD *	N° Países	3 países con mayor número de operaciones
2021	EXPORTACIÓN	1	26.716,00	1	COLOMBIA
	IMPORTACIÓN	1	6.758,36	3	CANADA, CHINA, UNITED STATES
2018	IMPORTACIÓN	1	10.264,10	1	CANADA

## Resumen por Meses

Actividad	Ejercicio	Mes	Número de Operaciones	Importe USD *	N° Países	3 países con mayor número de operaciones
EXPORTACIÓN	2021	MARZO	1	26.716,00	1	COLOMBIA
IMPORTACIÓN		OCTUBRE	1	6.758,36	3	CANADA, CHINA, UNITED STATES
	2018	JULIO	1	10.264,10	1	CANADA

## PUBLICACIÓN DIARIO "EL PERUANO"

### Reporte Otros Créditos

Institución	OCT 2021		NOV 2021		DIC 2021		ENE 2022		FEB 2022		MAR 2022	
	Monto *	Dias V.	Monto *	Dias V.	Monto *	Dias V.	Monto *	Dias V.	Monto *	Dias V.	Monto *	Dias V.

Institución	ABR 2021		MAY 2021		JUN 2021		JUL 2021		AGO 2021		SET 2021	
	Monto *	Dias V.	Monto *	Dias V.	Monto *	Dias V.	Monto *	Dias V.	Monto *	Dias V.	Monto *	Dias V.

### Reporte Otros Créditos por entidades

Sin Información