



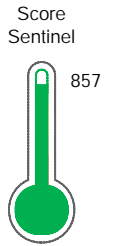
Reporte de Deudas

El reporte contiene solo los títulos seleccionados

- Información General
- Consulta Rápida
- Principales Acreedores
- Detalle Variación
- Posición Histórica
- Gráficos
- Rep. Vencidos
- Rep. SBS/Microf.
- SBS/Microf. Entidades
- Rectificaciones SBS
- Avalados/Avalistas
- Hechos de Importancia
- Documentos CCL
- Detalle de Vencidos
- Comercio Exterior
- Otros Créditos
- Otros Créd. Entidades
- Otros Rep. Negativos

RUC 20499974770 - GIVAUDAN PERU S.A.C.

Fecha Proceso	Tipo Doc.	N. Doc.	Nota	Deuda Total *	Var.	Actual	Previo	12m
21/02/2023	RUC	20499974770	0.000	15.895,35				



Riesgo Muy Bajo

*** La persona consultada cuenta con los siguientes créditos e indicadores.**

Línea de Crédito

Sentinel Sabio

Bancarizado: SI

Recomendación de Sentinel Sabio

Evaluación Crediticia



APROBAR
Producto Genérico

Detalle:

- Cumple con todas las reglas de evaluación

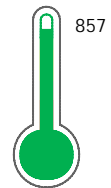
Cuota Estimada Mensual

S/ 807,



Score Sentinel

Nivel de Riesgo



Riesgo Muy Bajo

Recomendación:

En este nivel de riesgo, 3 de 100 empresas podrían caer en incumplimiento en los próximos 12 meses

Información General

Datos Principales

25/01/2023: Última actualización de información reportada por SUNAT

Razón Social:	GIVAUDAN PERU S.A.C.		
Nombre Comercial:	GIVAUDAN PERU		
Tipo de Contribuyente:	SOCIEDAD ANONIMA CERRADA		
Estado de Contribuyente:	ACTIVO	Condición del Contribuyente:	HABIDO
Inicio de Actividades:	20/12/2000		
Tamaño contribuyente:	PRINCIPAL	Dependencia:	INTENDENCIA LIMA PRICO
Actividad Económica Principal	PUBLICIDAD		
Actividad Económica Secundaria 1	VTA. MAY. DE OTROS PRODUCTOS.	Actividad Económica Secundaria 2	-
Fecha Inscripción RRPP:	27/10/2000	Número de Partida Registral:	-
Folio:	-	Asiento:	-

Agente de retención

Direcciones Registradas

Dirección	Fuente
AVENIDA VICTOR ANDRES BELAUNDE NRO 147 INT 1101 SAN ISIDRO - LIMA - LIMA (VIA CENTRAL 123, TORRE REAL 1, PISO 11)	SUNAT - DOMICILIO FISCAL

Representantes Legales

Nro Documento	Nombre de Representante	Act	Pre	12m	Fecha desde que ocupa Cargo	Cargo
08704564	BUSTAMANTE ROCA JOSE EDUARDO				10/10/2000	GERENTE GENERAL

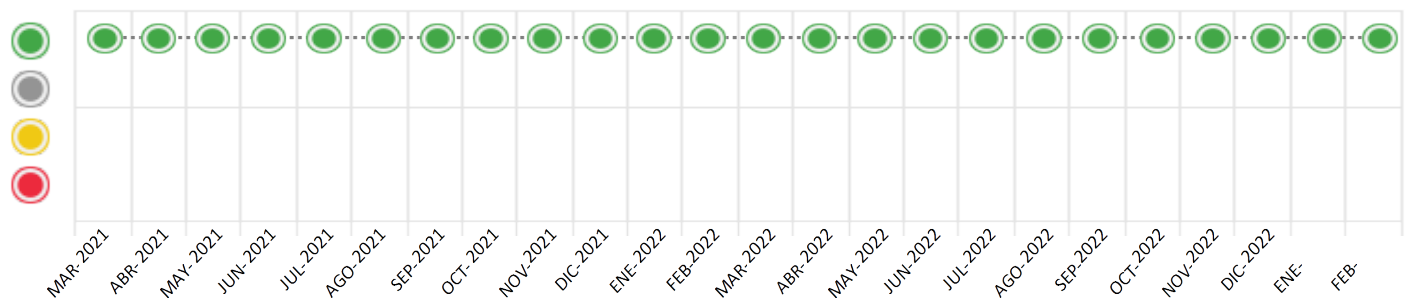
Consulta Rápida

Documento de identidad consultado

Fecha Proceso	Tipo Doc.	N. Doc.	Nombre o Raz. Social	Nota	Deuda Total *	Var.	Actual	Previo	12m
21/02/2023	RUC	20499974770	GIVAUDAN PERU S.A.C.	0.000	15.895,35				

Montos expresados en unidades de soles*






Semáforos de los últimos 24 meses



Semáforo	Descripción
	No registra información de deudas
	Mínimo Riesgo: Sin deudas vencidas
	Mediano Riesgo: Deudas con poco atraso*
	Alto Riesgo: Deudas con atraso significativo*

*Semáforo deuda menor: Deuda vencida menor S/ 100 personas naturales o menor S/ 500 personas jurídicas

Verde: $0 < \text{Sem.} < 0.001$
 Amarillo: $0.001 < \text{Sem.} < = 2$
 Rojo: $2 < \text{Sem.} < = 6$

Variación	Descripción
	Variación Negativa: La nueva información reportada ha incrementado tu riesgo crediticio
	Variación Positiva: La nueva información ha mejorado tu posición de riesgo
	Variación Porcentual Positiva: El monto total reportado por la SBS/Microfinanzas o número de instituciones financieras ha aumentado
	Variación Porcentual Negativa: El monto total reportado por la SBS/Microfinanzas o número de instituciones financieras ha disminuido
	Aproximadamente igual o igual

Detalle de la deuda SBS/Microfinanzas

Entidad	Deuda Anterior			Deuda a FEB 2023				Rect. (1)	Disc.
	AGO 2022	NOV 2022	ENE 2023	Fecha Inf.	Calif. (2)	Monto *	Días Venc.		
TOTAL	41.379,37	57.475,48	38.029,58	31/01/2023	NOR	15.895,35	0		

(1) Ver detalle en el cuadro de Rectificaciones SBS

(2) NOR: Normal, CPP: Con Problemas Potenciales, DEF: Deficiente, DUD: Dudoso, PER: Pérdida, SCAL: Sin Calificación

Detalle de la deuda de Otros Créditos

Entidad	Deuda Anterior			Deuda a FEB 2023				Disc.
	AGO 2022	NOV 2022	ENE 2023	Fecha Inf.	Calif. (2)	Monto	Días Venc.	
TOTAL								

(2) NOR: Normal, CPP: Con Problemas Potenciales, DEF: Deficiente, DUD: Dudoso, PER: Pérdida, SCAL: Sin Calificación

Detalle de vencidos

# Doc	Fuente - Acreedor	Monto *	Días Venc.

Utilización de Líneas de Crédito

Instituciones	**	Línea Aprobada	Línea No Utilizada	Línea Utilizada	% L. Ut.
CITIBANK DEL PERU	TCO	282.000,00			0%
CITIBANK DEL PERU	TOT		266.104,65		
TOTAL		282.000,00	266.104,65		0%

**(TCO):Tarjetas de Crédito de Consumo,(TOT):Otras Tarjetas de Crédito

Principales Acreedores

Montos expresados en unidades de soles*

Resumen de Deudas

Descripción de la Deuda	Monto *	Días
Deuda total SBS al 31/01/2023	15.895,35	
% Calificación normal	100,00	
Peor Calificación (2)	NOR	
Otros Créditos	0,00	****

Detalle de deuda SBS/Microfinanzas

Institución SBS	Calif. (2)	Saldo *	% Ven.	Días Venc.	Rect.(1)
CITIBANK DEL PERU	NOR	15.895,35	0,00		
Deuda Total SBS/MicroFinanzas		15.895,35	0		

Detalle de Riesgos SBS/Microfinanzas

Concepto	Saldo *
Deuda Directa	15.895,35
Deuda Indirecta	0,00
Deuda Castigada	0,00
Deuda Total SBS/MicroFinanzas	15.895,35
Línea Tarj.Cred. No utilizada	266.104,65
Total Riesgo SBS/MicroFinanzas	282.000,00

Detalle de deuda Otros Créditos

Empresa	Calif. (2)	Saldo *	% Ven.	Días Venc.	Disc.
Deuda Total Otros Créditos		0,00	0		

Detalle de vencidos

# Doc	Fuente - Acreedor	Monto *	Días Venc.
-------	-------------------	---------	------------

Detalle Variación

Montos expresados en unidades de soles*

Resumen de la variación

Descripción de la deuda	23/01/2023	21/02/2023	Variación
Score	0.000	0.000	0.000
Nro. Entidades SBS/Microf.	1	1	0
Riesgo Total SBS/Microf. *	38.029,58	15.895,35	
Deuda Directa	38.029,58	15.895,35	-22.134,23
Deuda Indirecta	0,00	0,00	0,00
Deuda Castigada	0,00	0,00	0,00

Variación del Riesgo Total SBS/Microf. *	Antes	21/02/2023	Variación
Último Mes	38.029,58	15.895,35	-22.134,23
Último Trimestre	57.475,48	15.895,35	-41.580,13
Último Semestre	41.379,37	15.895,35	-25.484,02
Último Año	7.725,91	15.895,35	8.169,44

Calificación SBS/Microf.	23/01/2023	21/02/2023	Variación
% NOR (Normal)	100.00	100.00	0.00
% CPP (Con Problemas Potenciales)	0.00	0.00	0.00
% DEF (Deficiente)	0.00	0.00	0.00
% DUD (Dudoso)	0.00	0.00	0.00
% PER (Pérdida)	0.00	0.00	0.00

Deuda vencida *	23/01/2023	21/02/2023	Variación
Total deuda vencida	0,00	0,00	0,00
Deuda por Otros Créditos *	23/01/2023	21/02/2023	Variación

Total deuda otros créditos	0,00	0,00	0,00
----------------------------	------	------	------

Detalle de la variación

Fuente - Acreedor *	23/01/2023	21/02/2023	Variación
---------------------	------------	------------	-----------


Posición Histórica

Montos expresados en unidades de soles*

Fecha de Proceso	Sema. Actual	Sem. Riesgo	Var.	Superintendencia de Banca y Seguros (SBS/Microfinan.)				Otros Créditos	Otros Vencidos *				Ctas. Cerr./Anu.		Otros Repor. Negati.		
				# Enti.	Deuda Total *	% Cali. normal	Peor Califi. (2)		Deuda Vencida *	Protestos	Docs. Impagos	Deuda Tributaria	Deuda Laboral	Cta. Cte.		Tar. Créd.	
21/02/2023	●	0.000	⊗	1	15.895,35	100.00	NOR	0,00	0,00	0,00	0,00	0,00	0,00	0	0	0	
23/01/2023	●	0.000	⊗	1	38.029,58	100.00	NOR	0,00	0,00	0,00	0,00	0,00	0,00	0,00	0	0	0
22/12/2022	●	0.000	⊗	1	39.439,24	100.00	NOR	0,00	0,00	0,00	0,00	0,00	0,00	0,00	0	0	0
23/11/2022	●	0.000	⊗	1	57.475,48	100.00	NOR	0,00	0,00	0,00	0,00	0,00	0,00	0,00	0	0	0
24/10/2022	●	0.000	⊗	1	73.988,95	100.00	NOR	0,00	0,00	0,00	0,00	0,00	0,00	0,00	0	0	0
22/09/2022	●	0.000	⊗	1	27.650,08	100.00	NOR	0,00	0,00	0,00	0,00	0,00	0,00	0,00	0	0	0
22/08/2022	●	0.000	⊗	1	41.379,37	100.00	NOR	0,00	0,00	0,00	0,00	0,00	0,00	0,00	0	0	0
22/07/2022	●	0.000	⊗	1	37.004,81	100.00	NOR	0,00	0,00	0,00	0,00	0,00	0,00	0,00	0	0	0
23/06/2022	●	0.000	⊗	1	25.427,23	100.00	NOR	0,00	0,00	0,00	0,00	0,00	0,00	0,00	0	0	0
23/05/2022	●	0.000	⊗	1	52.835,54	100.00	NOR	0,00	0,00	0,00	0,00	0,00	0,00	0,00	0	0	0
25/04/2022	●	0.000	⊗	1	50.150,29	100.00	NOR	0,00	0,00	0,00	0,00	0,00	0,00	0,00	0	0	0
22/03/2022	●	0.000	⊗	1	17.697,75	100.00	NOR	0,00	0,00	0,00	0,00	0,00	0,00	0,00	0	0	0
23/02/2022	●	0.000	⊗	1	7.725,91	100.00	NOR	0,00	0,00	0,00	0,00	0,00	0,00	0,00	0	0	0
24/01/2022	●	0.000	⊗	1	17.712,80	100.00	NOR	0,00	0,00	0,00	0,00	0,00	0,00	0,00	0	0	0
21/12/2021	●	0.000	⊗	1	28.822,73	100.00	NOR	0,00	0,00	0,00	0,00	0,00	0,00	0,00	0	0	0
23/11/2021	●	0.000	⊗	1	50.905,44	100.00	NOR	0,00	0,00	0,00	0,00	0,00	0,00	0,00	0	0	0
22/10/2021	●	0.000	⊗	1	88.621,75	100.00	NOR	0,00	0,00	0,00	0,00	0,00	0,00	0,00	0	0	0
23/09/2021	●	0.000	⊗	1	34.445,37	100.00	NOR	0,00	0,00	0,00	0,00	0,00	0,00	0,00	0	0	0
23/08/2021	●	0.000	⊗	1	6.734,17	100.00	NOR	0,00	0,00	0,00	0,00	0,00	0,00	0,00	0	0	0
24/07/2021	●	0.000	⊗	1	6.162,69	100.00	NOR	0,00	0,00	0,00	0,00	0,00	0,00	0,00	0	0	0
23/06/2021	●	0.000	⊗	1	8.349,63	100.00	NOR	0,00	0,00	0,00	0,00	0,00	0,00	0,00	0	0	0
24/05/2021	●	0.000	⊗	1	6.758,08	100.00	NOR	0,00	0,00	0,00	0,00	0,00	0,00	0,00	0	0	0
23/04/2021	●	0.000	⊗	1	5.162,77	100.00	NOR	0,00	0,00	0,00	0,00	0,00	0,00	0,00	0	0	0
25/03/2021	●	0.000	⊗	1	2.743,75	100.00	NOR	0,00	0,00	0,00	0,00	0,00	0,00	0,00	0	0	0

Gráficos

Montos expresados en unidades de soles*



NOR: Normal, CPP: Con Problemas Potenciales, DEF: Deficiente, DUD: Dudoso, PER: Pérdida, SCAL: Sin Calificación

Reporte de Vencidos

Montos expresados en unidades de soles*

Fuente - Acreedor	NOV 2022			DIC 2022			ENE 2023			FEB 2023		
	# Docs.	Monto *	Dias V.	# Docs.	Monto *	Dias V.	# Docs.	Monto *	Dias V.	# Docs.	Monto *	Dias V.

Montos expresados en unidades de soles*

Fuente - Acreedor	JUL 2022			AGO 2022			SET 2022			OCT 2022		
	# Docs.	Monto *	Dias V.	# Docs.	Monto *	Dias V.	# Docs.	Monto *	Dias V.	# Docs.	Monto *	Dias V.

Montos expresados en unidades de soles*

Fuente - Acreedor	MAR 2022			ABR 2022			MAY 2022			JUN 2022		
	# Docs.	Monto *	Dias V.	# Docs.	Monto *	Dias V.	# Docs.	Monto *	Dias V.	# Docs.	Monto *	Dias V.

Reporte SBS/Microfinanzas

Montos expresados en unidades de soles*

Última fecha reportada por la SBS : 31/01/2023

ULTIMOS 6 MESES		SET 2022 (SBS: AGO 2022)	OCT 2022 (SBS: SET 2022)	NOV 2022 (SBS: OCT 2022)	DIC 2022 (SBS: NOV 2022)	ENE 2023 (SBS: DIC 2022)	FEB 2023 (SBS: ENE 2023)
NOR (Normal)		100.00	100.00	100.00	100.00	100.00	100.00
% Porcentaje de	CPP (Con Problemas Pote.)	0.00	0.00	0.00	0.00	0.00	0.00
	DEF (Deficiente)	0.00	0.00	0.00	0.00	0.00	0.00
Calificación	DUD (Dudoso)	0.00	0.00	0.00	0.00	0.00	0.00
	PER (Pérdida)	0.00	0.00	0.00	0.00	0.00	0.00

Institución	SET 2022 (SBS: AGO 2022)		OCT 2022 (SBS: SET 2022)		NOV 2022 (SBS: OCT 2022)		DIC 2022 (SBS: NOV 2022)		ENE 2023 (SBS: DIC 2022)		FEB 2023 (SBS: ENE 2023)	
	Monto *	Dias V.	Monto *	Dias V.	Monto *	Dias V.	Monto *	Dias V.	Monto *	Dias V.	Monto *	Dias V.
CITIBANK DEL PERU	27.650,08		73.988,95		57.475,48		39.439,24		38.029,58		15.895,35	
TOTAL	27.650,08		73.988,95		57.475,48		39.439,24		38.029,58		15.895,35	

Última fecha reportada por la SBS : 31/01/2023

Operación	SET 2022 (SBS: AGO 2022)		OCT 2022 (SBS: SET 2022)		NOV 2022 (SBS: OCT 2022)		DIC 2022 (SBS: NOV 2022)		ENE 2023 (SBS: DIC 2022)		FEB 2023 (SBS: ENE 2023)	
	Monto *	Dias V.	Monto *	Dias V.	Monto *	Dias V.	Monto *	Dias V.	Monto *	Dias V.	Monto *	Dias V.
RESUMEN												
- Total Deuda	27.650,08		73.988,95		57.475,48		39.439,24		38.029,58		15.895,35	
- Línea No Utilizada	254.402,29		209.107,98		224.589,15		242.499,61		243.953,56		266.104,65	
- Línea Otorgada	282.000,00		282.000,00		282.000,00		282.000,00		282.000,00		282.000,00	
CREDITOS DIRECTOS												
- CREDITOS VIGENTES	27.650,08		73.988,95		57.475,48		39.439,24		38.029,58		15.895,35	
-- Pyme: Cred.Rev.LíneaTarj.Crédito	27.650,08		73.988,95		57.475,48		39.439,24		38.029,58		15.895,35	
LINEA NO UTIL. Y CRED. NO DESEMB.												
- LinCredTarjetaCrédito	254.402,29		209.107,98		224.589,15		242.499,61		243.953,56		266.104,65	
LINEAS OTORGADAS												
- LíneasTarjetasC	282.000,00		282.000,00		282.000,00		282.000,00		282.000,00		282.000,00	

Montos expresados en unidades de soles*

Última fecha reportada por la SBS : 31/01/2023

6 MESES ANTERIORES		MAR 2022 (SBS: FEB 2022)	ABR 2022 (SBS: MAR 2022)	MAY 2022 (SBS: ABR 2022)	JUN 2022 (SBS: MAY 2022)	JUL 2022 (SBS: JUN 2022)	AGO 2022 (SBS: JUL 2022)
NOR (Normal)		100.00	100.00	100.00	100.00	100.00	100.00
% Porcentaje de	CPP (Con Problemas Pote.)	0.00	0.00	0.00	0.00	0.00	0.00
	DEF (Deficiente)	0.00	0.00	0.00	0.00	0.00	0.00
Calificación	DUD (Dudoso)	0.00	0.00	0.00	0.00	0.00	0.00
	PER (Pérdida)	0.00	0.00	0.00	0.00	0.00	0.00

Institución	MAR 2022 (SBS: FEB 2022)		ABR 2022 (SBS: MAR 2022)		MAY 2022 (SBS: ABR 2022)		JUN 2022 (SBS: MAY 2022)		JUL 2022 (SBS: JUN 2022)		AGO 2022 (SBS: JUL 2022)	
	Monto *	Dias V.	Monto *	Dias V.	Monto *	Dias V.	Monto *	Dias V.	Monto *	Dias V.	Monto *	Dias V.
CITIBANK DEL PERU	17.697,75		50.150,29		52.835,54		25.427,23		37.004,81		41.379,37	
TOTAL	17.697,75		50.150,29		52.835,54		25.427,23		37.004,81		41.379,37	

Última fecha reportada por la SBS : 31/01/2023

Operación	MAR 2022 (SBS: FEB 2022)		ABR 2022 (SBS: MAR 2022)		MAY 2022 (SBS: ABR 2022)		JUN 2022 (SBS: MAY 2022)		JUL 2022 (SBS: JUN 2022)		AGO 2022 (SBS: JUL 2022)	
	Monto *	Dias V.	Monto *	Dias V.	Monto *	Dias V.	Monto *	Dias V.	Monto *	Dias V.	Monto *	Dias V.
RESUMEN												
- Total Deuda	17.697,75		50.150,29		52.835,54		25.427,23		37.004,81		41.379,37	
- Línea No Utilizada	264.288,68		231.633,97		229.200,82		256.177,11		245.209,76		240.628,02	
- Línea Otorgada	282.000,00		282.000,00		282.000,00		282.000,00		282.000,00		282.000,00	
CREDITOS DIRECTOS												
- CRÉDITOS VIGENTES	17.697,75		50.150,29		52.835,54		25.427,23		37.004,81		41.379,37	
-- Mype: Cred.Rev.LíneaTarj. Crédito	17.697,75		50.150,29		52.835,54		25.427,23		37.004,81		41.379,37	
LINEA NO UTIL. Y CRED. NO DESEMB.												
- LinCredTarjetaCrédito	264.288,68		231.633,97		229.200,82		256.177,11		245.209,76		240.628,02	
LINEAS OTORGADAS												
- LíneasTarjetasC	282.000,00		282.000,00		282.000,00		282.000,00		282.000,00		282.000,00	

Reporte SBS/Microfinanzas por entidades

Reportado por : CITIBANK DEL PERU

Última fecha reportada por la SBS : 31/01/2023

Operación	SET 2022 (SBS: AGO2022)		OCT 2022 (SBS: SET2022)		NOV 2022 (SBS: OCT2022)		DIC 2022 (SBS: NOV2022)		ENE 2023 (SBS: DIC2022)		FEB 2023 (SBS: ENE2023)	
	Monto *	Dias V.	Monto *	Dias V.	Monto *	Dias V.	Monto *	Dias V.	Monto *	Dias V.	Monto *	Dias V.
Calificación (2)	NOR		NOR		NOR		NOR		NOR		NOR	
RESUMEN												
- Total Deuda	27.650,08		73.988,95		57.475,48		39.439,24		38.029,58		15.895,35	
- Línea No Utilizada	254.402,29		209.107,98		224.589,15		242.499,61		243.953,56		266.104,65	
- Línea Otorgada	282.000,00		282.000,00		282.000,00		282.000,00		282.000,00		282.000,00	
CREDITOS DIRECTOS												
- CRÉDITOS VIGENTES	27.650,08		73.988,95		57.475,48		39.439,24		38.029,58		15.895,35	
-- Pyme: Cred.Rev.LíneaTarj. Crédito	27.650,08		73.988,95		57.475,48		39.439,24		38.029,58		15.895,35	
LINEA NO UTIL. Y CRED. NO DESEMB.												
- LinCredTarjetaCrédito	254.402,29		209.107,98		224.589,15		242.499,61		243.953,56		266.104,65	
LINEAS OTORGADAS												
- LíneasTarjetasC	282.000,00		282.000,00		282.000,00		282.000,00		282.000,00		282.000,00	

Última fecha reportada por la SBS : 31/01/2023

Operación	MAR 2022 (SBS: FEB2022)		ABR 2022 (SBS: MAR2022)		MAY 2022 (SBS: ABR2022)		JUN 2022 (SBS: MAY2022)		JUL 2022 (SBS: JUN2022)		AGO 2022 (SBS: JUL2022)	
	Monto *	Dias V.	Monto *	Dias V.	Monto *	Dias V.	Monto *	Dias V.	Monto *	Dias V.	Monto *	Dias V.
Calificación (2)	NOR		NOR		NOR		NOR		NOR		NOR	
RESUMEN												
- Total Deuda	17.697,75		50.150,29		52.835,54		25.427,23		37.004,81		41.379,37	
- Línea No Utilizada	264.288,68		231.633,97		229.200,82		256.177,11		245.209,76		240.628,02	
- Línea Otorgada	282.000,00		282.000,00		282.000,00		282.000,00		282.000,00		282.000,00	
CREDITOS DIRECTOS												
- CRÉDITOS VIGENTES	17.697,75		50.150,29		52.835,54		25.427,23		37.004,81		41.379,37	
-- Mype: Cred.Rev.LíneaTarj. Crédito	17.697,75		50.150,29		52.835,54		25.427,23		37.004,81		41.379,37	
LINEA NO UTIL. Y CRED. NO DESEMB.												
- LinCredTarjetaCrédito	264.288,68		231.633,97		229.200,82		256.177,11		245.209,76		240.628,02	
LINEAS OTORGADAS												
- LíneasTarjetasC	282.000,00		282.000,00		282.000,00		282.000,00		282.000,00		282.000,00	

Rectificaciones SBS

Entidad	Período SBS	Cuenta	Concepto Rectificación	Dice	Debe Decir
---------	-------------	--------	------------------------	------	------------

Aval/Codeudor

Montos expresados en unidades de soles*

Es Avalista de:

Información reportada por la SBS al 31/01/2023

Tipo Doc	Nro Documento	Nombre/Razón Social	Act	Pre	12m
----------	---------------	---------------------	-----	-----	-----

Montos expresados en unidades de soles*

Quiénes lo Avalan:

Información reportada por la SBS al 31/01/2023

Tipo Doc	Nro Documento	Nombre/Razón Social	Act	Pre	12m
----------	---------------	---------------------	-----	-----	-----

Montos expresados en unidades de soles*

Es Avalista de:

Información Reportada por Entidades de Microfinanzas / Otros Créditos

Tipo Doc	Nro Documento	Nombre/Razón Social	Act	Pre	12m
----------	---------------	---------------------	-----	-----	-----

Montos expresados en unidades de soles*

Quiénes lo Avalan:

Información Reportada por Entidades de Microfinanzas / Otros Créditos

Tipo Doc	Nro Documento	Nombre/Razón Social	Act	Pre	12m
----------	---------------	---------------------	-----	-----	-----

Documentos Protestados como Deudor/Aceptante

Montos expresados en unidades*

Reportado por la Cámara de Comercio de Lima (CCL)

Documentos Protestados sin Regularizar

	# Doc	Monto (S/) *	Max Días Venc.
Total:	0	0,00	

Tipo de Cambio 3.806

Nro. Secuencia	Tip. Reg. **	Acreedor/Girador	Tipo Doc.	Moneda	Monto *	Monto * (S/)	Boletín	F. Protesto	F. Venc.	Días Venc.
----------------	--------------	------------------	-----------	--------	---------	--------------	---------	-------------	----------	------------

**PR: Protestos, CJ: Cobranza Judicial, MO: Moras, PP: Procesos Penales

Montos expresados en unidades*

Reportado por la Cámara de Comercio de Lima (CCL)

Documentos Protestados Regularizados

	# Doc	Monto (S/) *
Total:	0	0,00

Nro. Secuencia	Tip. Reg. **	Acreedor/Girador	Tipo Doc.	Moneda	Monto *	Monto * (S/)	Boletín	F. Protesto	F. Venc.	F. Reg
----------------	--------------	------------------	-----------	--------	---------	--------------	---------	-------------	----------	--------

**PR: Protestos, CJ: Cobranza Judicial, MO: Moras, PP: Procesos Penales

Detalle de Vencidos

Comercio Exterior

Montos expresados en unidades de dólares

Muestra información reportada por la SUNAT desde el 07/02/2011

Resumen por Ejercicio

Ejercicio	Actividad	Número de Operaciones	Importe USD *	N° Países	3 países con mayor número de operaciones
2022	IMPORTACIÓN	17	11.689,60	4	UNITED KINGDOM, UNITED STATES, SOUTH AFRICA
2021	IMPORTACIÓN	32	16.687,41	4	UNITED KINGDOM, UNITED STATES, SWITZERLAND
2020	IMPORTACIÓN	53	20.915,77	6	UNITED STATES, UNITED KINGDOM, SWITZERLAND
2019	IMPORTACIÓN	96	47.068,41	9	UNITED STATES, UNITED KINGDOM, SWITZERLAND

Resumen por Meses

Actividad	Ejercicio	Mes	Número de Operaciones	Importe USD *	N° Países	3 países con mayor número de operaciones	
IMPORTACIÓN	2022	DICIEMBRE	3	3.885,45	2	UNITED KINGDOM, UNITED STATES	
		NOVIEMBRE	1	648,33	1	UNITED KINGDOM	
		OCTUBRE	1	725,06	1	UNITED KINGDOM	
		SETIEMBRE	1	111,36	1	SOUTH AFRICA	
		AGOSTO	1	721,45	1	UNITED KINGDOM	
		JULIO	2	622,10	2	UNITED KINGDOM, SOUTH AFRICA	
		JUNIO	1	684,60	1	UNITED KINGDOM	
		MAYO	5	3.639,43	3	UNITED KINGDOM, UNITED STATES, SWITZERLAND	
		ABRIL	1	479,23	1	UNITED KINGDOM	
		MARZO	1	172,58	1	UNITED KINGDOM	
		2021	DICIEMBRE	4	2.094,67	1	UNITED KINGDOM
			NOVIEMBRE	2	660,56	1	UNITED KINGDOM
	OCTUBRE		2	672,11	1	UNITED KINGDOM	
	SETIEMBRE		2	881,40	2	UNITED KINGDOM, UNITED STATES	
	AGOSTO		3	1.282,63	1	UNITED KINGDOM	
	JUNIO		1	275,60	1	UNITED STATES	
	MAYO		3	1.302,42	1	UNITED KINGDOM	
	ABRIL		2	873,25	1	UNITED KINGDOM	
	MARZO		7	5.962,34	3	UNITED KINGDOM, UNITED STATES, GERMANY	
	FEBRERO		4	1.866,11	3	UNITED KINGDOM, UNITED STATES, SWITZERLAND	
	ENERO		2	816,31	1	UNITED KINGDOM	
	2020		DICIEMBRE	6	3.141,94	3	UNITED KINGDOM, UNITED STATES, FRANCE
		NOVIEMBRE	2	587,22	2	SWITZERLAND, UNITED STATES	
		OCTUBRE	2	601,37	2	SWITZERLAND, UNITED KINGDOM	
		SETIEMBRE	4	1.783,42	2	UNITED KINGDOM, UNITED STATES	
		AGOSTO	5	1.944,00	2	UNITED STATES, UNITED KINGDOM	
		JULIO	3	1.097,44	2	UNITED STATES, SINGAPORE	
		JUNIO	9	4.842,37	3	UNITED STATES, SWITZERLAND, UNITED KINGDOM	
		MAYO	5	1.442,71	3	SWITZERLAND, UNITED KINGDOM, HUNGARY	
		ABRIL	3	898,11	2	SWITZERLAND, UNITED STATES	
		MARZO	4	1.141,38	2	UNITED STATES, SWITZERLAND	
		FEBRERO	9	3.091,04	3	SWITZERLAND, UNITED KINGDOM, UNITED STATES	
ENERO		1	344,76	1	UNITED STATES		
2019		DICIEMBRE	7	3.126,21	3	UNITED STATES, SWITZERLAND, MEXICO	
		NOVIEMBRE	3	870,01	2	UNITED KINGDOM, SWITZERLAND	
		OCTUBRE	8	3.033,44	4	UNITED STATES, UNITED KINGDOM, MEXICO	
		SETIEMBRE	9	6.496,59	4	UNITED STATES, ARGENTINA, UNITED KINGDOM	
		AGOSTO	11	8.019,81	6	UNITED STATES, SWITZERLAND, UNITED KINGDOM	
		JULIO	9	3.689,66	4	UNITED KINGDOM, UNITED STATES, SWITZERLAND	
	JUNIO	10	3.341,03	4	UNITED STATES, UNITED KINGDOM, SWITZERLAND		
	MAYO	5	1.425,59	4	UNITED STATES, SWITZERLAND, UNITED KINGDOM		
	ABRIL	14	7.016,21	6	UNITED STATES, ARGENTINA, UNITED KINGDOM		
	MARZO	9	6.785,26	5	UNITED STATES, ARGENTINA, SWITZERLAND		
FEBRERO	5	1.379,94	3	SWITZERLAND, UNITED STATES, UNITED KINGDOM			
ENERO	6	1.884,66	2	UNITED STATES, SWITZERLAND			

PUBLICACIÓN DIARIO "EL PERUANO"

Reporte Otros Créditos

Institución	SET 2022		OCT 2022		NOV 2022		DIC 2022		ENE 2023		FEB 2023	
	Monto *	Dias V.	Monto *	Dias V.	Monto *	Dias V.	Monto *	Dias V.	Monto *	Dias V.	Monto *	Dias V.

Institución	MAR 2022		ABR 2022		MAY 2022		JUN 2022		JUL 2022		AGO 2022	
	Monto *	Dias V.	Monto *	Dias V.	Monto *	Dias V.	Monto *	Dias V.	Monto *	Dias V.	Monto *	Dias V.

Reporte Otros Créditos por entidades

Sin Información