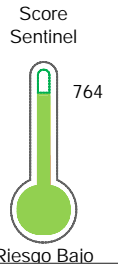


El reporte contiene solo los títulos seleccionados

- | | | | | | |
|---|---|--|---|---|---|
| <input checked="" type="checkbox"/> Información General | <input checked="" type="checkbox"/> Consulta Rápida | <input checked="" type="checkbox"/> Principales Acreedores | <input checked="" type="checkbox"/> Detalle Variación | <input checked="" type="checkbox"/> Posición Histórica | <input checked="" type="checkbox"/> Gráficos |
| <input checked="" type="checkbox"/> Rep. Vencidos | <input checked="" type="checkbox"/> Rep. SBS/Microf. | <input checked="" type="checkbox"/> SBS/Microf. Entidades | <input checked="" type="checkbox"/> Rectificaciones SBS | <input checked="" type="checkbox"/> Avalados/Avalistas | <input checked="" type="checkbox"/> Hechos de Importancia |
| <input checked="" type="checkbox"/> Documentos CCL | <input checked="" type="checkbox"/> Detalle de Vencidos | <input checked="" type="checkbox"/> Comercio Exterior | <input checked="" type="checkbox"/> Otros Créditos | <input checked="" type="checkbox"/> Otros Créd. Entidades | <input checked="" type="checkbox"/> Otros Rep. Negativos |

RUC 20482299564 - RODRIGUEZ AVALOS S.A.C.

Fecha Proceso	Tipo Doc.	N. Doc.	Nota	Deuda Total *	Var.	Actual	Previo	12m
01/12/2021	RUC	20482299564	0.099	1.672.622,10				



Riesgo Bajo

* La persona consultada cuenta con los siguientes créditos e indicadores.

- | | | | |
|------------------|--------------|---------------|---------------------------|
| Línea de Crédito | Está Avalado | Reactiva Perú | Reprogramados Emerg. Sani |
|------------------|--------------|---------------|---------------------------|

Sentinel Sabio

Bancarizado: SI

Recomendación de Sentinel Sabio

Evaluación Crediticia



APROBAR
Producto Générico

Detalle:

- Cumple con todas las reglas de evaluación

Cuota Estimada Mensual

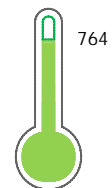
S/ 75239,



Score Sentinel

Nivel de Riesgo

Riesgo Bajo



Recomendación:

En este nivel de riesgo, 9 de 100
empresas podrían caer en incumplimiento
en los próximos 12 meses

Información General

Datos Principales

25/11/2021: Última actualización de información reportada por SUNAT

Razón Social:	RODRIGUEZ AVALOS S.A.C.		
Nombre Comercial:	-		
Tipo de Contribuyente:	SOCIEDAD ANONIMA CERRADA		
Estado de Contribuyente:	ACTIVO	Condición del Contribuyente:	HABIDO
Inicio de Actividades:	25/08/2009		
Tamaño contribuyente:	MEDIANO	Dependencia:	I.R. LA LIBERTAD-MEPECO
Actividad Económica Principal	TRANSPORTE DE CARGA POR CARRETERA.		
Actividad Económica Secundaria 1	-	Actividad Económica Secundaria 2	-
Fecha Inscripción RRPP:	17/08/2009	Número de Partida Registral:	-
Folio:	-	Asiento:	-

Agente de retención

Direcciones Registradas

Dirección	Fuente
CALLE MANCO INCA NRO 681 PUEBLO JOVEN EL PORVENIR EL PORVENIR - TRUJILLO - LA LIBERTAD	SUNAT - DOMICILIO FISCAL

Representantes Legales

Nro Documento	Nombre de Representante	Act	Pre	12m	Fecha desde que ocupa Cargo	Cargo
18192388	RODRIGUEZ AVALOS TITO EVER				17/08/2009	GERENTE GENERAL
44801785	RODRIGUEZ AVALOS LADY MARISOL				29/02/2016	SUB GERENTE

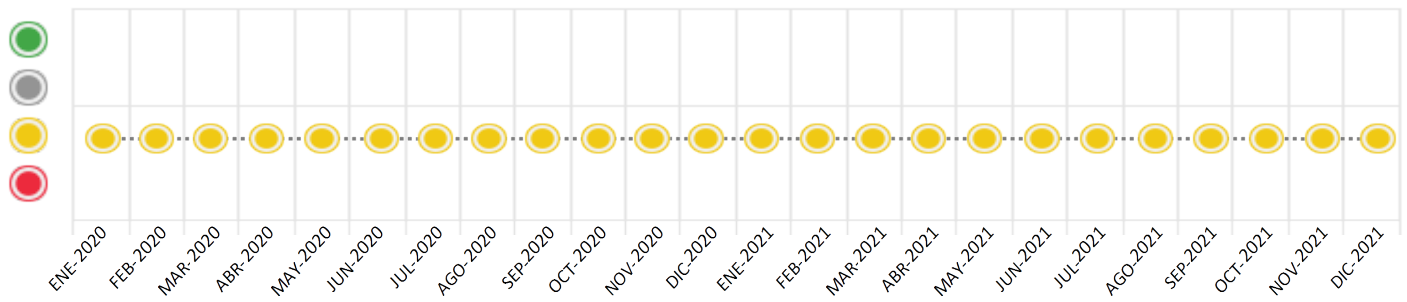
Consulta Rápida





Documento de identidad consultado

Fecha Proceso	Tipo Doc.	N. Doc.	Nombre o Raz. Social	Nota	Deuda Total *	Var.	Actual	Previo	12m
01/12/2021	RUC	20482299564	RODRIGUEZ AVALOS S.A.C.	0.099	1.672.622,10				

Montos expresados en unidades de soles*






Semáforos de los últimos 24 meses



Semáforo	Descripción
	No registra información de deudas
	Mínimo Riesgo: Sin deudas vencidas
	Mediano Riesgo: Deudas con poco atraso*
	Alto Riesgo: Deudas con atraso significativo*

*Semáforo deuda menor: Deuda vencida menor S/ 100 personas naturales o menor S/ 500 personas jurídicas

Verde: $0 \leq \text{Sem.} < 0.001$
 Amarillo: $0.001 \leq \text{Sem.} < 2$
 Rojo: $2 < \text{Sem.} < 6$

Variación	Descripción
	Variación Negativa: La nueva información reportada ha incrementado tu riesgo crediticio
	Variación Positiva: La nueva información ha mejorado tu posición de riesgo
	Variación Porcentual Positiva: El monto total reportado por la SBS/Microfinanzas o número de instituciones financieras ha aumentado
	Variación Porcentual Negativa: El monto total reportado por la SBS/Microfinanzas o número de instituciones financieras ha disminuido
	Aproximadamente igual o igual

Detalle de la deuda SBS/Microfinanzas

Entidad	Deuda Anterior			Deuda a DIC 2021				Rect. (1)	Disc.
	JUN 2021	SET 2021	NOV 2021	Fecha Inf.	Calif. (2)	Monto *	Días Venc.		
BCP	1.611.879,72	1.573.616,31	1.452.482,99	31/10/2021	NOR	1.452.482,99	4		
LEASING TOTAL	250.851,76	217.560,24	178.679,04	31/10/2021	NOR	178.679,04			
BBVA	0,00	0,00	0,00	31/10/2021	NOR	0,00			
SCOTIABANK	7.847,73	0,00	0,00	31/10/2021	SCAL	0,00			
TOTAL	1.870.579,21	1.791.176,55	1.631.162,03			1.631.162,03			

(1) Ver detalle en el cuadro de Rectificaciones SBS

(2) NOR: Normal, CPP: Con Problemas Potenciales, DEF: Deficiente, DUD: Dudoso, PER: Pérdida, SCAL: Sin Calificación

Detalle de la deuda de Otros Créditos

Entidad	Deuda Anterior			Deuda a DIC 2021				Disc.
	JUN 2021	SET 2021	NOV 2021	Fecha Inf.	Calif. (2)	Monto	Días Venc.	
TOTAL								

(2) NOR: Normal, CPP: Con Problemas Potenciales, DEF: Deficiente, DUD: Dudoso, PER: Pérdida, SCAL: Sin Calificación

Detalle de vencidos

# Doc	Fuente - Acreedor	Monto *	Días Venc.
	Protestos Sin Regularizar	41.108,07	2,150
2	DIVEIMPORT S.A.	34.475,61	758
1	SERVICENTRO LUCIANO SAC	3.846,92	609
1	REENCAUCHADORA EL SOL S.A.C.	2.785,54	2,150
	Documentos Impagos	352,00	938
1	SERVICIO DE ADMINISTRACION TRIBUTA	352,00	938
	DEUDA NO TRIBUTARIA		

Utilización de Líneas de Crédito

Instituciones	**	Línea Aprobada	Línea No Utilizada	Línea Utilizada	% L. Uti.
BCP	TOT		35.141,06		
BBVA	TOT		55.000,00		
TOTAL			90.141,06		0%

**(TOT):Otras Tarjetas de Crédito

Principales Acreedores

Montos expresados en unidades de soles*

Resumen de Deudas

Descripción de la Deuda	Monto *	Días
Deuda total SBS al 31/10/2021	1.631.162,03	
% Calificación normal	100,00	
Peor Calificación (2)	NOR	
Otros Créditos	0,00	****
Deuda vencida		
Protestos Sin Regularizar	41.108,07	2,150
Documentos Impagos	352,00	938
Total deuda vencida	41.460,07	

Detalle de deuda SBS/Microfinanzas

Institución SBS	Calif. (2)	Saldo *	% Ven.	Días Venc.	Rect.(1)
BCP	NOR	1.452.482,99	0.00	4	
LEASING TOTAL	NOR	178.679,04	0.00		
SCOTIABANK	SCAL	0,00	0.00		
BBVA	NOR	0,00	0.00		
Deuda Total SBS/MicroFinanzas		1.631.162,03	0		

Detalle de Riesgos SBS/Microfinanzas

Concepto	Saldo *
Deuda Directa	1.631.162,03
Deuda Indirecta	0,00
Deuda Castigada	0,00
Deuda Total SBS/MicroFinanzas	1.631.162,03
Línea Tarj.Cred. No utilizada	90.141,06
Total Riesgo SBS/MicroFinanzas	1.721.303,09

Detalle de deuda Otros Créditos

Empresa	Calif. (2)	Saldo *	% Ven.	Días Venc.	Disc.
Deuda Total Otros Créditos		0,00	0		

Detalle de vencidos

# Doc	Fuente - Acreedor	Monto *	Días Venc.
	Protestos Sin Regularizar	41.108,07	2,150
2	DIVEIMPORT S.A.	34.475,61	758
1	SERVICENTRO LUCIANO SAC	3.846,92	609
1	REENCAUCHADORA EL SOL S.A.C.	2.785,54	2,150
	Documentos Impagos	352,00	938
1	SERVICIO DE ADMINISTRACION TRIBUTA	352,00	938
	DEUDA NO TRIBUTARIA		

Detalle Variación

Montos expresados en unidades de soles*

Resumen de la variación

Descripción de la deuda	25/11/2021	01/12/2021	Variación
Score	0.097	0.099	0.001
Nro. Entidades SBS/Microf.	4	4	0
Riesgo Total SBS/Microf. *	1.631.162,03	1.631.162,03	
Deuda Directa	1.631.162,03	1.631.162,03	0,00
Deuda Indirecta	0,00	0,00	0,00
Deuda Castigada	0,00	0,00	0,00

Variación del Riesgo Total SBS/Microf. *	Antes	01/12/2021	Variación
Último Mes	1.631.162,03	1.631.162,03	0,00
Último Trimestre	1.791.176,55	1.631.162,03	-160.014,52
Último Semestre	1.870.579,21	1.631.162,03	-239.417,18
Último Año	1.970.864,59	1.631.162,03	-339.702,56

Calificación SBS/Microf.	25/11/2021	01/12/2021	Variación
% NOR (Normal)	100.00	100.00	
% CPP (Con Problemas Potenciales)	0.00	0.00	0.00
% DEF (Deficiente)	0.00	0.00	0.00
% DUD (Dudoso)	0.00	0.00	0.00
% PER (Pérdida)	0.00	0.00	0.00

Deuda vencida *	25/11/2021	01/12/2021	Variación
Protestos Sin Regularizar	40.488,50	41.108,07	
Total deuda vencida	40.488,50	41.108,07	619,57
Deuda por Otros Créditos *	25/11/2021	01/12/2021	Variación
Total deuda otros créditos	0,00	0,00	0,00

Detalle de la variación

Fuente - Acreedor *	25/11/2021	01/12/2021	Variación
Protestos Sin Regularizar			619,57
DIVEIMPORT S.A.	33.856,04	34.475,61	619,57

Posición Histórica

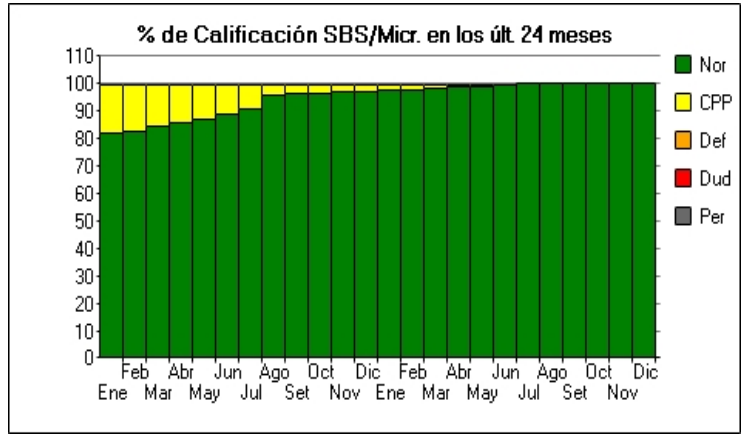
Montos expresados en unidades de soles*

Fecha de Proceso	Sema. Actual	Sem. Riesgo	Var.	Superintendencia de Banca y Seguros (SBS/Microfinan.)				Otros Créditos	Otros Vencidos *				Ctas. Cerr./Anu.		Otros Repor. Negati.	
				# Enti.	Deuda Total *	% Cali. normal	Peor Califi. (2)		Deuda Vencida *	Protestos	Docs. Impagos	Deuda Tributaria	Deuda Laboral	Cta. Cte.		Tar. Créd.
01/12/202	●	0.099	☰	4	1.631.162,03	100.00	NOR	0,00	0,00	41.108,07	352,00	0,00	0,00	0	0	0
25/11/202	●	0.097	☰	4	1.631.162,03	100.00	NOR	0,00	0,00	40.488,50	352,00	0,00	0,00	0	0	0
23/11/202	●	0.097	☰	4	1.631.162,03	100.00	NOR	0,00	0,00	40.488,50	352,00	0,00	0,00	0	0	0
02/11/202	●	0.095	☰	4	1.665.645,64	100.00	NOR	0,00	0,00	40.488,50	352,00	0,00	0,00	0	0	0
22/10/202	●	0.098	☰	4	1.665.645,64	100.00	NOR	0,00	0,00	41.719,17	352,00	0,00	0,00	0	0	0
14/10/202	●	0.091	☰	4	1.791.176,55	100.00	NOR	0,00	0,00	41.719,17	352,00	0,00	0,00	0	0	0
04/10/202	●	0.091	☰	4	1.791.176,55	100.00	NOR	0,00	0,00	41.719,17	352,00	0,00	0,00	0	0	0
30/09/202	●	0.090	☰	4	1.791.176,55	100.00	NOR	0,00	0,00	41.294,80	352,00	0,00	0,00	0	0	0
23/09/202	●	0.090	☰	4	1.791.176,55	100.00	NOR	0,00	0,00	41.294,80	352,00	0,00	0,00	0	0	0
13/09/202	●	0.089	☰	4	1.825.864,97	100.00	NOR	0,00	0,00	41.294,80	352,00	0,00	0,00	0	0	0
01/09/202	●	0.090	☰	4	1.825.864,97	100.00	NOR	0,00	0,00	41.294,80	787,40	0,00	0,00	0	0	0
23/08/202	●	0.089	☰	4	1.825.864,97	100.00	NOR	0,00	0,00	40.921,35	787,40	0,00	0,00	0	0	0
09/08/202	●	0.088	☰	4	1.838.492,43	100.00	NOR	0,00	0,00	40.921,35	787,40	0,00	0,00	0	0	0
02/08/202	●	0.088	☰	4	1.838.492,43	100.00	NOR	0,00	0,00	40.921,35	787,40	0,00	0,00	0	0	0
24/07/202	●	0.085	☰	4	1.838.492,43	100.00	NOR	0,00	0,00	39.376,65	787,40	0,00	0,00	0	0	0
08/07/202	●	0.088	☰	4	1.870.579,21	99.58	CPP	0,00	0,00	39.376,65	787,40	0,00	0,00	0	0	0
01/07/202	●	0.088	☰	4	1.870.579,21	99.58	CPP	0,00	0,00	39.376,65	787,40	0,00	0,00	0	0	0
23/06/202	●	0.087	☰	4	1.870.579,21	99.58	CPP	0,00	0,00	39.037,16	787,40	0,00	0,00	0	0	0
08/06/202	●	0.089	☰	4	1.914.131,11	99.18	CPP	0,00	0,00	39.037,16	787,40	0,00	0,00	0	0	0
01/06/202	●	0.089	☰	4	1.914.131,11	99.18	CPP	0,00	0,00	39.037,16	787,40	0,00	0,00	0	0	0
24/05/202	●	0.089	☰	4	1.914.131,11	99.18	CPP	0,00	0,00	38.774,06	787,40	0,00	0,00	0	0	0
15/05/202	●	0.092	☰	4	1.921.841,67	98.78	CPP	135.468,36	0,00	38.774,06	787,40	0,00	0,00	0	0	0
03/05/202	●	0.092	☰	4	1.921.841,67	98.78	CPP	135.468,36	0,00	38.774,06	787,40	0,00	0,00	0	0	0
26/04/202	●	0.144	☰	4	1.921.841,67	98.78	CPP	135.468,36	0,00	38.188,43	787,40	26.884,00	0,00	0	0	0
23/04/202	●	0.125	☰	4	1.921.841,67	98.78	CPP	135.468,36	0,00	38.188,43	787,40	17.459,00	0,00	0	0	0

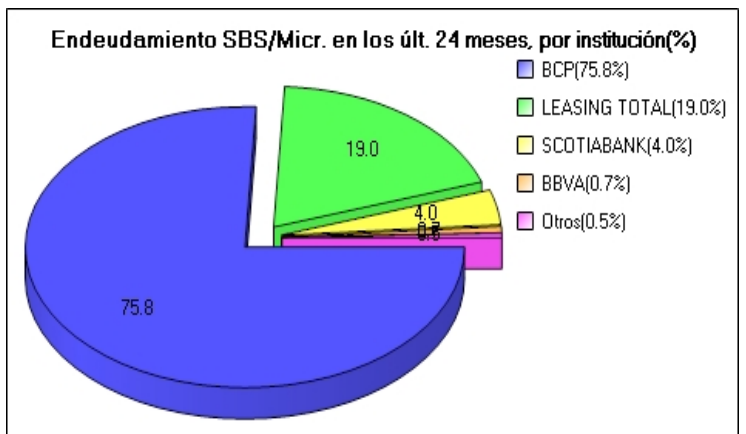
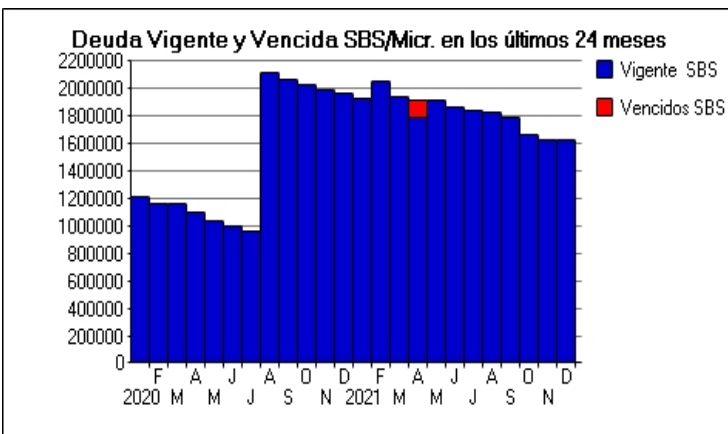
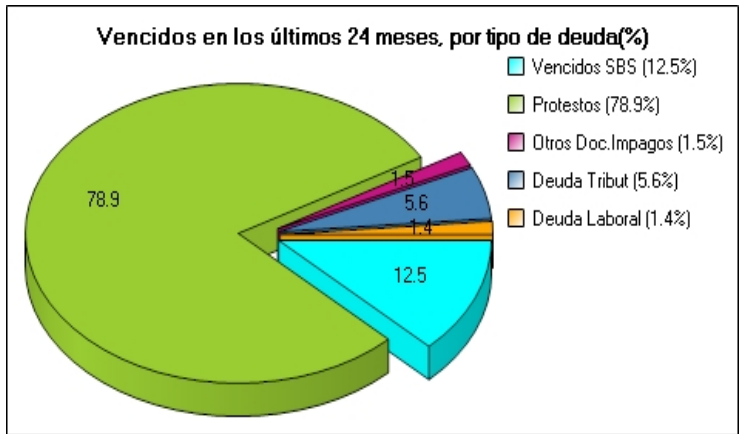
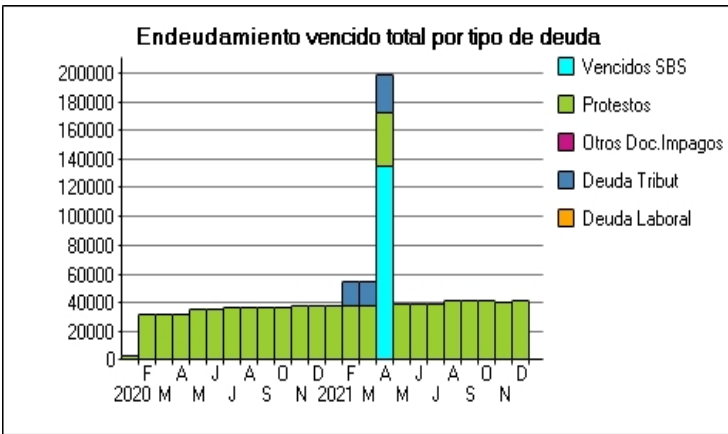
05/04/202	●	0.128	☰	4	1.944.052,17	98.40	CPP	67,43	0,00	38.188,43	787,40	17.459,00	0,00	0	0	0
25/03/202	●	0.127	⊘	4	1.944.052,17	98.40	CPP	67,43	0,00	37.645,24	787,40	17.459,00	0,00	0	0	0
10/03/202	●	0.128	☰	4	2.051.103,87	97.75	CPP	0,00	0,00	37.645,24	787,40	17.459,00	0,00	0	0	0
02/03/202	●	0.128	☰	4	2.051.103,87	97.75	CPP	0,00	0,00	37.645,24	787,40	17.459,00	0,00	0	0	0
26/02/202	●	0.127	⊘	4	2.051.103,87	97.75	CPP	0,00	0,00	37.517,93	787,40	17.459,00	0,00	0	0	0
08/02/202	●	0.135	☰	4	1.935.500,14	97.61	CPP	0,00	0,00	37.517,93	787,40	17.459,00	0,00	0	0	0
02/02/202	●	0.103	☰	4	1.935.500,14	97.61	CPP	0,00	0,00	37.517,93	787,40	17.459,00	0,00	1.199,00	0	0
29/01/202	●	0.103	☰	4	1.935.500,14	97.61	CPP	0,00	0,00	37.407,59	787,40	17.459,00	0,00	1.199,00	0	0
23/01/202	●	0.103	⊘	4	1.935.500,14	97.61	CPP	0,00	0,00	37.407,59	787,40	17.459,00	0,00	1.199,00	0	0
14/01/202	●	0.105	☰	4	1.970.864,59	97.27	CPP	0,00	0,00	37.407,59	787,40	17.459,00	0,00	1.199,00	0	0
12/01/202	●	0.105	☰	4	1.970.864,59	97.27	CPP	0,00	0,00	37.407,59	787,40	17.459,00	0,00	1.199,00	0	0
05/01/202	●	0.105	☰	4	1.970.864,59	97.27	CPP	0,00	0,00	37.407,59	769,80	17.459,00	0,00	1.199,00	0	0
22/12/202	●	0.104	⊘	4	1.970.864,59	97.27	CPP	0,00	0,00	37.246,34	769,80	17.459,00	0,00	1.199,00	0	0
11/12/202	●	0.107	☰	4	1.996.273,54	96.93	CPP	0,00	0,00	37.246,34	769,80	17.459,00	0,00	1.199,00	0	0
01/12/202	●	0.107	☰	4	1.996.273,54	96.93	CPP	0,00	0,00	37.246,34	769,80	17.459,00	0,00	1.199,00	0	0
25/11/202	●	0.107	⊘	4	1.996.273,54	96.93	CPP	0,00	0,00	37.297,26	769,80	17.459,00	0,00	1.199,00	0	0
02/11/202	●	0.109	☰	5	2.029.277,90	96.62	CPP	0,00	0,00	37.297,26	769,80	17.459,00	0,00	1.199,00	0	0
24/10/202	●	0.108	⊘	5	2.029.277,90	96.62	CPP	0,00	0,00	37.161,46	769,80	17.459,00	0,00	1.199,00	0	0
20/10/202	●	0.110	☰	5	2.069.260,43	96.33	CPP	122,76	0,00	37.161,46	769,80	17.459,00	0,00	1.199,00	0	0
01/10/202	●	0.110	☰	5	2.069.260,43	96.33	CPP	122,76	0,00	37.161,46	769,80	17.459,00	0,00	1.199,00	0	0
28/09/202	●	0.109	⊘	5	2.069.260,43	96.33	CPP	122,76	0,00	36.584,32	769,80	17.459,00	0,00	1.199,00	0	0
08/09/202	●	0.110	☰	5	2.113.885,24	96.06	CPP	122,14	0,00	36.584,32	769,80	17.459,00	0,00	1.199,00	0	0
01/09/202	●	0.110	☰	5	2.113.885,24	96.06	CPP	122,14	0,00	36.584,32	769,80	17.459,00	0,00	1.199,00	0	0
24/08/202	●	0.110	⊘	5	2.113.885,24	96.06	CPP	122,14	0,00	36.558,85	769,80	17.459,00	0,00	1.199,00	0	0
18/08/202	●	0.244	☰	5	960.336,59	90.58	CPP	122,55	0,00	36.558,85	769,80	17.459,00	0,00	1.199,00	0	0
17/08/202	●	0.244	☰	5	960.336,59	90.58	CPP	122,55	0,00	36.558,85	769,80	17.459,00	0,00	1.199,00	0	0
14/08/202	●	0.244	☰	5	960.336,59	90.58	CPP	122,55	0,00	36.558,85	769,80	17.459,00	0,00	1.199,00	0	0
06/08/202	●	0.244	☰	5	960.336,59	90.58	CPP	122,55	0,00	36.558,85	769,80	17.459,00	0,00	1.199,00	0	0
03/08/202	●	0.244	☰	5	960.336,59	90.58	CPP	122,55	0,00	36.558,85	769,80	17.459,00	0,00	1.199,00	0	0
24/07/202	●	0.244	☰	5	960.336,59	90.58	CPP	122,55	0,00	36.482,47	769,80	17.459,00	0,00	1.199,00	0	0
03/07/202	●	0.257	☰	5	996.030,03	88.69	CPP	118,88	0,00	36.482,47	769,80	17.459,00	0,00	1.199,00	0	0
02/07/202	●	0.257	☰	5	996.030,03	88.69	CPP	118,88	0,00	36.482,47	769,80	17.459,00	0,00	1.199,00	0	0
23/06/202	●	0.254	☰	5	996.030,03	88.69	CPP	118,88	0,00	35.676,17	769,80	17.459,00	0,00	1.199,00	0	0
02/06/202	●	0.265	☰	5	1.036.984,44	87.01	CPP	117,04	0,00	35.676,17	769,80	17.459,00	0,00	1.199,00	0	0
27/05/202	●	0.264	☰	5	1.036.984,44	87.01	CPP	117,04	0,00	35.311,21	769,80	17.459,00	0,00	1.199,00	0	0
25/05/202	●	0.250	☰	5	1.036.984,44	87.01	CPP	117,04	0,00	31.464,29	769,80	17.459,00	0,00	1.199,00	0	0
04/05/202	●	0.256	☰	5	1.099.409,20	85.77	CPP	119,05	0,00	31.464,29	769,80	17.459,00	0,00	1.199,00	0	0
27/04/202	●	0.258	☰	5	1.099.409,20	85.77	CPP	119,05	0,00	32.126,31	769,80	17.459,00	0,00	1.199,00	0	0
02/04/202	●	0.262	☰	5	1.163.583,27	84.69	CPP	119,47	0,00	32.126,31	769,80	17.459,00	0,00	1.199,00	0	0
20/03/202	●	0.262	☰	5	1.163.583,27	84.69	CPP	119,47	0,00	32.007,48	769,80	17.459,00	0,00	1.199,00	0	0
11/03/202	●	0.281	☰	5	1.158.100,55	82.76	CPP	0,00	0,00	32.007,48	769,80	17.459,00	0,00	1.199,00	0	0
03/03/202	●	0.281	☰	5	1.158.100,55	82.76	CPP	0,00	0,00	32.007,48	769,80	17.459,00	0,00	1.199,00	0	0
24/02/202	●	0.279	☰	5	1.158.100,55	82.76	CPP	0,00	0,00	31.320,01	769,80	17.459,00	0,00	1.199,00	0	0
19/02/202	●	0.283	☰	5	1.215.320,74	81.82	CPP	41,88	0,00	31.320,01	769,80	17.459,00	0,00	1.199,00	0	0
18/02/202	●	0.283	☰	5	1.215.320,74	81.82	CPP	41,88	0,00	31.320,01	769,80	17.459,00	0,00	1.199,00	0	0
14/02/202	●	0.196	☰	5	1.215.320,74	81.82	CPP	41,88	0,00	2.785,54	769,80	17.459,00	0,00	1.199,00	0	0
22/01/202	●	0.196	☰	5	1.215.320,74	81.82	CPP	41,88	0,00	2.785,54	769,80	17.459,00	0,00	1.199,00	0	0
17/01/202	●	0.200	☰	5	1.299.516,71	81.36	CPP	0,00	0,00	2.785,54	769,80	17.459,00	0,00	1.199,00	0	0

Gráficos

Montos expresados en unidades de soles*



NOR: Normal, CPP: Con Problemas Potenciales, DEF: Deficiente, DUD: Dudoso, PER: Pérdida, SCAL: Sin Calificación



Reporte de Vencidos

Montos expresados en unidades de soles*

Fuente - Acreedor	SET 2021			OCT 2021			NOV 2021			DIC 2021		
	# Docs.	Monto *	Dias V.	# Docs.	Monto *	Dias V.	# Docs.	Monto *	Dias V.	# Docs.	Monto *	Dias V.
Protestos Sin Regularizar												
DIVEIMPORT S.A.	2	34.662,34	696	2	35.086,71	727	2	33.856,04	75	2	34.475,61	75
SERVICENTRO LUCIANO SAC	1	3.846,92	547	1	3.846,92	578	1	3.846,92	60	1	3.846,92	60
REENCAUCHADORA EL SOL S.A.C.	1	2.785,54	208	1	2.785,54	211	1	2.785,54	214	1	2.785,54	215
Total	4	41.294,80	208	4	41.719,17	211	4	40.488,50	214	4	41.108,07	215
Documentos Impagos												
SERVICIO DE ADMINISTRACION TRIBUTARIA - DEUDA	1	352,00	876	1	352,00	907	1	352,00	93	1	352,00	93
Total	1	352,00	876	1	352,00	907	1	352,00	93	1	352,00	93
Deuda Tributaria												
SUPERINTENDENCIA NACIONAL DE ADMINISTRACION		0,00			0,00			0,00			0,00	
Total	0			0			0			0		
Deuda Laboral												
OFICINA DE NORMALIZACIÓN PREVISIONAL	1	1.199,00	124	1	1.199,00	128	1	1.199,00	131	1	1.199,00	131
Total	1	1.199,00	124	1	1.199,00	128	1	1.199,00	131	1	1.199,00	131

Montos expresados en unidades de soles*

Fuente - Acreedor	MAY 2021			JUN 2021			JUL 2021			AGO 2021		
	# Docs.	Monto *	Dias V.	# Docs.	Monto *	Dias V.	# Docs.	Monto *	Dias V.	# Docs.	Monto *	Dias V.
Protestos Sin Regularizar												
DIVEIMPORT S.A.	2	32.141,60	574	2	32.404,70	604	2	32.744,19	63	2	34.288,89	66
SERVICENTRO LUCIANO SAC	1	3.846,92	425	1	3.846,92	455	1	3.846,92	48	1	3.846,92	51
REENCAUCHADORA EL SOL S.A.C.	1	2.785,54	196	1	2.785,54	199	1	2.785,54	202	1	2.785,54	205
Total	4	38.774,06	196	4	39.037,16	199	4	39.376,65	202	4	40.921,35	205
Documentos Impagos												
SERVICIO DE ADMINISTRACION TRIBUTARIA - DEUDA	2	787,40	830	2	787,40	860	2	787,40	89	2	787,40	92
Total	2	787,40	830	2	787,40	860	2	787,40	89	2	787,40	92
Deuda Tributaria												
SUPERINTENDENCIA NACIONAL DE ADMINISTRACION		0,00	0		0,00			0,00			0,00	
Total	0			0			0			0		
Deuda Laboral												
OFICINA DE NORMALIZACIÓN PREVISIONAL	1	1.199,00	112	1	1.199,00	115	1	1.199,00	118	1	1.199,00	121
Total	1	1.199,00	112	1	1.199,00	115	1	1.199,00	118	1	1.199,00	121

Montos expresados en unidades de soles*

Fuente - Acreedor	ENE 2021			FEB 2021			MAR 2021			ABR 2021		
	# Docs.	Monto *	Dias V.	# Docs.	Monto *	Dias V.	# Docs.	Monto *	Dias V.	# Docs.	Monto *	Dias V.
Protestos Sin Regularizar												
DIVEIMPORT S.A.	2	30.775,13	454	2	30.885,47	482	2	31.012,78	51	2	31.555,97	54
SERVICENTRO LUCIANO SAC	1	3.846,92	305	1	3.846,92	333	1	3.846,92	36	1	3.846,92	39
REENCAUCHADORA EL SOL S.A.C.	1	2.785,54	184	1	2.785,54	187	1	2.785,54	190	1	2.785,54	193
Total	4	37.407,59	184	4	37.517,93	187	4	37.645,24	190	4	38.188,43	193
Documentos Impagos												
SERVICIO DE ADMINISTRACION TRIBUTARIA - DEUDA	2	787,40	710	2	787,40	738	2	787,40	76	2	787,40	79
Total	2	787,40	710	2	787,40	738	2	787,40	76	2	787,40	79
Deuda Tributaria												
SUPERINTENDENCIA NACIONAL DE ADMINISTRACION		0,00		1	17.459,00	212	1	17.459,00	24	1	26.884,00	12
Total	0			1	17.459,00	212	1	17.459,00	24	1	26.884,00	12
Deuda Laboral												
OFICINA DE NORMALIZACIÓN PREVISIONAL	1	1.199,00	100	1	1.199,00	103	1	1.199,00	106	1	1.199,00	109
Total	1	1.199,00	100	1	1.199,00	103	1	1.199,00	106	1	1.199,00	109

Reporte SBS/Microfinanzas

Montos expresados en unidades de soles*

Última fecha reportada por la SBS : 31/10/2021

ÚLTIMOS 6 MESES		JUL 2021 (SBS: JUN 2021)	AGO 2021 (SBS: JUL 2021)	SET 2021 (SBS: AGO 2021)	OCT 2021 (SBS: SET 2021)	NOV 2021 (SBS: OCT 2021)	DIC 2021 (SBS: OCT2021)
% Porcentaje de Calificación	NOR (Normal)	100.00	100.00	100.00	100.00	100.00	100.00
	CPP (Con Problemas Pote.)	0.00	0.00	0.00	0.00	0.00	0.00
	DEF (Deficiente)	0.00	0.00	0.00	0.00	0.00	0.00
	DUD (Dudoso)	0.00	0.00	0.00	0.00	0.00	0.00
	PER (Pérdida)	0.00	0.00	0.00	0.00	0.00	0.00

Institución	JUL 2021 (SBS: JUN 2021)		AGO 2021 (SBS: JUL 2021)		SET 2021 (SBS: AGO 2021)		OCT 2021 (SBS: SET 2021)		NOV 2021 (SBS: OCT 2021)		DIC 2021 (SBS: OCT2021)	
	Monto *	Dias V.	Monto *	Dias V.	Monto *	Dias V.	Monto *	Dias V.	Monto *	Dias V.	Monto *	Dias V.
BCP	1.600.853,29		1.593.755,33	8	1.573.616,31	4	1.462.866,74		1.452.482,99	4	1.452.482,99	4
LEASING TOTAL	237.639,14		232.109,64		217.560,24		202.778,90		178.679,04		178.679,04	
BBVA	0,00		0,00		0,00		0,00		0,00		0,00	
SCOTIABANK	0,00		0,00		0,00		0,00		0,00		0,00	
INTERBANK												
TOTAL	1.838.492,43		1.825.864,97	8	1.791.176,55	4	1.665.645,64		1.631.162,03	4	1.631.162,03	4

Última fecha reportada por la SBS : 31/10/2021

Operación	JUL 2021 (SBS: JUN 2021)		AGO 2021 (SBS: JUL 2021)		SET 2021 (SBS: AGO 2021)		OCT 2021 (SBS: SET 2021)		NOV 2021 (SBS: OCT 2021)		DIC 2021 (SBS: OCT2021)	
	Monto *	Dias V.	Monto *	Dias V.	Monto *	Dias V.	Monto *	Dias V.	Monto *	Dias V.	Monto *	Dias V.
RESUMEN												
- Total Deuda	1.838.492,43		1.825.864,97	8	1.791.176,55	4	1.665.645,64		1.631.162,03	4	1.631.162,03	4
- Línea No Utilizada	69.355,05		74.406,80		79.559,78		84.802,35		90.141,06		90.141,06	
- Garantías	4.156.850,00		4.240.879,00		4.244.855,00		4.164.555,00		4.057.890,00		4.057.890,00	
CREDITOS DIRECTOS												
-- PROGRAMA REACTIVA PERU	1.189.966,93		1.189.966,93		1.184.890,80		1.091.862,48		1.086.689,93		1.086.689,93	
-- Reprgr. Emergencia Sanitaria	133.093,23		128.132,48		123.080,76		117.936,39		112.697,68		112.697,68	
-- CRÉDITOS VIGENTES	1.838.492,43		1.825.864,97	8	1.791.176,55	4	1.665.645,64		1.631.162,03	4	1.631.162,03	4
-- MedE: Cred.Rev.LíneaTarj.Crédito	133.093,23		128.132,48		123.080,76		117.936,39		112.697,68		112.697,68	
-- MedE: SobregirosCC			3.967,53	8	34,71				27,51		27,51	
-- MedE: Préstamos	1.467.760,06		1.461.655,32	1	1.450.500,84	4	1.344.930,35		1.339.757,80	4	1.339.757,80	4
--- NoRevolventes	1.467.760,06		1.461.655,32	1	1.450.500,84	4	1.344.930,35		1.339.757,80	4	1.339.757,80	4
-- MedE: ArrendamientoFinanc	237.639,14		232.109,64		217.560,24		202.778,90		178.679,04		178.679,04	
LINEA NO UTIL. Y CRED. NO DESEMB.												
- LinCredTarjetaCrédito	69.355,05		74.406,80		79.559,78		84.802,35		90.141,06		90.141,06	
GARANTIAS												
- GARANTIAS RECIBIDAS	4.156.852,08		4.240.881,59		4.244.857,39		4.164.557,45		4.057.891,89		4.057.891,89	
-- 1eraHipotecasInmuebles			1.049.208,40		1.060.635,42		1.073.620,67		1.035.963,44		1.035.963,44	
-- 1eraGEquipoTransporte	1.815.920,84		1.860.419,85		1.871.177,85		1.883.402,85		1.847.950,35		1.847.950,35	
-- Gob. Nacional Reactiva Perú	1.058.944,50		1.058.944,50		1.058.944,50		971.757,61		967.154,04		967.154,04	
-- OtrasGtiasNoPref	1.001.942,08											
-- GtiasNoPref(AvalyFianza)	280.044,66		272.308,84		254.099,62		235.776,32		206.824,06		206.824,06	

Montos expresados en unidades de soles*

Última fecha reportada por la SBS : 31/10/2021

6 MESES ANTERIORES		ENE 2021 (SBS: DIC 2020)	FEB 2021 (SBS: ENE 2021)	MAR 2021 (SBS: FEB 2021)	ABR 2021 (SBS: MAR 2021)	MAY 2021 (SBS: ABR 2021)	JUN 2021 (SBS: MAY 2021)
% Porcentaje de Calificación	NOR (Normal)	97.61	97.75	98.40	98.78	99.18	99.58
	CPP (Con Problemas Pote.)	2.39	2.25	1.60	1.22	0.82	0.42
	DEF (Deficiente)	0.00	0.00	0.00	0.00	0.00	0.00
	DUD (Dudoso)	0.00	0.00	0.00	0.00	0.00	0.00
	PER (Pérdida)	0.00	0.00	0.00	0.00	0.00	0.00

Institución	ENE 2021 (SBS: DIC 2020)		FEB 2021 (SBS: ENE 2021)		MAR 2021 (SBS: FEB 2021)		ABR 2021 (SBS: MAR 2021)		MAY 2021 (SBS: ABR 2021)		JUN 2021 (SBS: MAY 2021)	
	Monto *	Dias V.	Monto *	Dias V.	Monto *	Dias V.	Monto *	Dias V.	Monto *	Dias V.	Monto *	Dias V.
BCP	1.579.007,86		1.638.076,67	30	1.629.100,13	58	1.621.193,91	90	1.618.995,55		1.611.879,72	1
LEASING TOTAL	310.244,82		311.787,04	10	283.883,96		277.276,74		279.490,82	9	250.851,76	
BBVA	0,00		54.992,70		0,00		0,00		0,00		0,00	
SCOTIABANK	46.247,46		46.247,46	27	31.068,08		23.371,02		15.644,74		7.847,73	
INTERBANK												
TOTAL	1.935.500,14		2.051.103,87	30	1.944.052,17	58	1.921.841,67	90	1.914.131,11	9	1.870.579,21	1

Última fecha reportada por la SBS : 31/10/2021

Operación	ENE 2021 (SBS: DIC 2020)		FEB 2021 (SBS: ENE 2021)		MAR 2021 (SBS: FEB 2021)		ABR 2021 (SBS: MAR 2021)		MAY 2021 (SBS: ABR 2021)		JUN 2021 (SBS: MAY 2021)	
	Monto *	Dias V.	Monto *	Dias V.	Monto *	Dias V.	Monto *	Dias V.	Monto *	Dias V.	Monto *	Dias V.
RESUMEN												
- Total Deuda	1.935.500,14		2.051.103,87	30	1.944.052,17	58	1.921.841,67	90	1.914.131,11	9	1.870.579,21	1
- Total Vencido					67,43		135.468,36					
- % Vencido					0.00		7.05					
- Línea No Utilizada	121.860,27		7.446,62		65.459,35		69.250,18		59.321,14		64.352,27	
- Garantías	4.074.803,00		4.085.458,00		4.024.777,00		4.157.032,00		4.174.804,00		4.153.573,00	
CREDITOS DIRECTOS												
- PROGRAMA REACTIVA PERU	1.189.966,93		1.189.966,93		1.189.966,93		1.189.966,93		1.189.966,93		1.189.966,93	
-- Reprogr. Emergencia Sanitaria			140.633,21		137.258,58		135.397,69		145.078,47		137.964,64	
- CRÉDITOS VIGENTES	1.935.500,14		2.051.103,87	30	1.943.984,74		1.786.373,31	1	1.914.131,11	9	1.870.579,21	1
-- MedE: Cred.Rev.LíneaTarj.Crédito	81.572,61		195.629,01		137.259,83				145.080,47		137.964,64	
-- MedE: SobregirosCC	62,13		67,24	30			27,51					
-- MedE: Préstamos	1.497.373,12		1.497.373,12	1	1.491.772,87		1.485.698,04	1	1.473.915,08		1.473.915,08	1
--- NoRevolventes	1.497.373,12		1.497.373,12	1	1.491.772,87		1.485.698,04	1	1.473.915,08		1.473.915,08	1
-- MedE: ArrendamientoFinanc	356.492,28		358.034,50	27	314.952,04		300.647,76		295.135,56	9	258.699,49	
- CRÉDITOS VENCIDOS					67,43	58	135.468,36	90				
-- MedE: Cred.Rev.LíneaTarj.Crédito							135.398,94	19				
-- MedE: SobregirosCC					67,43	58	69,42	90				
LINEA NO UTIL. Y CRED. NO DESEMB.												
- LinCredTarjetaCrédito	121.860,27		7.446,62		65.459,35		69.250,18		59.321,14		64.352,27	
GARANTIAS												
- GARANTIAS RECIBIDAS	4.074.805,90		4.085.459,86		4.024.779,74		4.157.034,54		4.174.804,96		4.153.576,16	
-- 1eraHipotecasInmuebles	940.391,98		945.066,67		947.663,72		975.711,87		983.503,02		991.553,88	
-- 1eraGEquipoTransporte	1.699.981,86		1.704.094,57		1.677.619,54		1.791.226,35		1.798.561,34		1.806.140,84	
-- Gob. Nacional Reactiva Perú	1.058.944,50		1.058.944,50		1.058.944,50		1.058.944,50		1.058.944,50		1.058.944,50	
-- GtiasNoPref(AvalyFianza)	375.487,56		377.354,12		340.551,98		331.151,82		333.796,10		296.936,94	

Reporte SBS/Microfinanzas por entidades

Reportado por : BCP

Última fecha reportada por la SBS : 31/10/2021

Operación	JUL 2021 (SBS: JUN2021)		AGO 2021 (SBS: JUL2021)		SET 2021 (SBS: AGO2021)		OCT 2021 (SBS: SET2021)		NOV 2021 (SBS: OCT2021)		DIC 2021 (SBS: OCT2021)	
	Monto *	Dias V.	Monto *	Dias V.	Monto *	Dias V.	Monto *	Dias V.	Monto *	Dias V.	Monto *	Dias V.
Calificación (2)	NOR		NOR		NOR		NOR		NOR		NOR	
RESUMEN												
- Total Deuda	1.600.853,29		1.593.755,33	8	1.573.616,31	4	1.462.866,74		1.452.482,99	4	1.452.482,99	4
- Línea No Utilizada	14.355,05		19.406,80		24.559,78		29.802,35		35.141,06		35.141,06	
- Garantías	2.060.886,00		2.108.152,00		2.119.579,00		2.045.377,00		2.003.117,00		2.003.117,00	
CREDITOS DIRECTOS												
- PROGRAMA REACTIVA PERU	1.189.966,93		1.189.966,93		1.184.890,80		1.091.862,48		1.086.689,93		1.086.689,93	
-- Reprogr. Emergencia Sanitaria	133.093,23		128.132,48		123.080,76		117.936,39		112.697,68		112.697,68	
- CRÉDITOS VIGENTES	1.600.853,29		1.593.755,33	8	1.573.616,31	4	1.462.866,74		1.452.482,99	4	1.452.482,99	4
-- MedE: Cred.Rev.LíneaTarj.Crédito	133.093,23		128.132,48		123.080,76		117.936,39		112.697,68		112.697,68	
-- MedE: SobregirosCC			3.967,53	8	34,71				27,51		27,51	
-- MedE: Préstamos	1.467.760,06		1.461.655,32	1	1.450.500,84	4	1.344.930,35		1.339.757,80	4	1.339.757,80	4
--- NoRevolventes	1.467.760,06		1.461.655,32	1	1.450.500,84	4	1.344.930,35		1.339.757,80	4	1.339.757,80	4
LINEA NO UTIL. Y CRED. NO DESEMB.												
- LinCredTarjetaCrédito	14.355,05		19.406,80		24.559,78		29.802,35		35.141,06		35.141,06	
GARANTIAS												
- GARANTIAS RECIBIDAS	2.060.886,58		2.108.152,90		2.119.579,92		2.045.378,28		2.003.117,48		2.003.117,48	
-- 1eraHipotecasInmuebles			1.049.208,40		1.060.635,42		1.073.620,67		1.035.963,44		1.035.963,44	
-- Gob. Nacional Reactiva Perú	1.058.944,50		1.058.944,50		1.058.944,50		971.757,61		967.154,04		967.154,04	
-- OtrasGtiasNoPref	1.001.942,08											

Última fecha reportada por la SBS : 31/10/2021

Operación	ENE 2021 (SBS: DIC2020)		FEB 2021 (SBS: ENE2021)		MAR 2021 (SBS: FEB2021)		ABR 2021 (SBS: MAR2021)		MAY 2021 (SBS: ABR2021)		JUN 2021 (SBS: MAY2021)	
	Monto *	Dias V.	Monto *	Dias V.	Monto *	Dias V.	Monto *	Dias V.	Monto *	Dias V.	Monto *	Dias V.
Calificación (2)	NOR		NOR		NOR		NOR		NOR		NOR	
RESUMEN												
- Total Deuda	1.579.007,86		1.638.076,67	30	1.629.100,13	58	1.621.193,91	90	1.618.995,55		1.611.879,72	1
- Total Vencido					67,43		135.468,36					
- % Vencido					0.00		8.36					
- Línea No Utilizada	66.860,27		7.446,62		10.459,35		14.250,18		4.321,14		9.352,27	
- Garantías	1.999.335,00		2.004.010,00		2.006.607,00		2.034.655,00		2.042.447,00		2.050.497,00	
CREDITOS DIRECTOS												
- PROGRAMA REACTIVA PERU	1.189.966,93		1.189.966,93		1.189.966,93		1.189.966,93		1.189.966,93		1.189.966,93	
-- Repogr. Emergencia Sanitaria			140.633,21		137.258,58		135.397,69		145.078,47		137.964,64	
- CRÉDITOS VIGENTES	1.579.007,86		1.638.076,67	30	1.629.032,70		1.485.725,55	1	1.618.995,55		1.611.879,72	1
-- MedE: Cred.Rev.LíneaTarj.Crédito	81.572,61		140.636,31		137.259,83				145.080,47		137.964,64	
-- MedE: SobregirosCC	62,13		67,24	30			27,51					
-- MedE: Préstamos	1.497.373,12		1.497.373,12	1	1.491.772,87		1.485.698,04	1	1.473.915,08		1.473.915,08	1
--- NoRevolventes	1.497.373,12		1.497.373,12	1	1.491.772,87		1.485.698,04	1	1.473.915,08		1.473.915,08	1
- CRÉDITOS VENCIDOS					67,43	58	135.468,36	90				
-- MedE: Cred.Rev.LíneaTarj.Crédito							135.398,94	19				
-- MedE: SobregirosCC					67,43	58	69,42	90				
LÍNEA NO UTIL. Y CRED. NO DESEMB.												
- LinCredTarjetaCrédito	66.860,27		7.446,62		10.459,35		14.250,18		4.321,14		9.352,27	
GARANTIAS												
- GARANTIAS RECIBIDAS	1.999.336,48		2.004.011,17		2.006.608,22		2.034.656,37		2.042.447,52		2.050.498,38	
-- 1eraHipotecasInmuebles	940.391,98		945.066,67		947.663,72		975.711,87		983.503,02		991.553,88	
-- Gob. Nacional Reactiva Perú	1.058.944,50		1.058.944,50		1.058.944,50		1.058.944,50		1.058.944,50		1.058.944,50	

Reportado por : LEASING TOTAL

Última fecha reportada por la SBS : 31/10/2021

Operación	JUL 2021 (SBS: JUN2021)		AGO 2021 (SBS: JUL2021)		SET 2021 (SBS: AGO2021)		OCT 2021 (SBS: SET2021)		NOV 2021 (SBS: OCT2021)		DIC 2021 (SBS: OCT2021)	
	Monto *	Dias V.	Monto *	Dias V.	Monto *	Dias V.	Monto *	Dias V.	Monto *	Dias V.	Monto *	Dias V.
Calificación (2)	NOR		NOR		NOR		NOR		NOR		NOR	
RESUMEN												
- Total Deuda	237.639,14		232.109,64		217.560,24		202.778,90		178.679,04		178.679,04	
- Garantías	844.064,00		862.935,00		851.159,00		840.145,00		789.995,00		789.995,00	
CREDITOS DIRECTOS												
- CRÉDITOS VIGENTES	237.639,14		232.109,64		217.560,24		202.778,90		178.679,04		178.679,04	
-- MedE: ArrendamientoFinanc	237.639,14		232.109,64		217.560,24		202.778,90		178.679,04		178.679,04	
GARANTIAS												
- GARANTIAS RECIBIDAS	844.064,66		862.936,32		851.159,68		840.146,12		789.995,60		789.995,60	
-- 1eraGEquipoTransporte	564.020,00		590.627,48		597.060,06		604.369,80		583.171,54		583.171,54	
-- GtíasNoPref(AvalyFianza)	280.044,66		272.308,84		254.099,62		235.776,32		206.824,06		206.824,06	

Última fecha reportada por la SBS : 31/10/2021

Operación	ENE 2021 (SBS: DIC2020)		FEB 2021 (SBS: ENE2021)		MAR 2021 (SBS: FEB2021)		ABR 2021 (SBS: MAR2021)		MAY 2021 (SBS: ABR2021)		JUN 2021 (SBS: MAY2021)	
	Monto *	Dias V.	Monto *	Dias V.	Monto *	Dias V.	Monto *	Dias V.	Monto *	Dias V.	Monto *	Dias V.
Calificación (2)	NOR		NOR		NOR		NOR		NOR		NOR	
RESUMEN												
- Total Deuda	310.244,82		311.787,04	10	283.883,96		277.276,74		279.490,82	9	250.851,76	
- Garantías	846.866,00		851.076,00		786.815,00		880.405,00		887.436,00		855.108,00	
CREDITOS DIRECTOS												
- CRÉDITOS VIGENTES	310.244,82		311.787,04	10	283.883,96		277.276,74		279.490,82	9	250.851,76	
-- MedE: ArrendamientoFinanc	310.244,82		311.787,04	10	283.883,96		277.276,74		279.490,82	9	250.851,76	
GARANTIAS												
- GARANTIAS RECIBIDAS	846.866,88		851.076,66		786.816,44		880.406,14		887.436,26		855.109,14	
-- 1eraGEquipoTransporte	471.379,32		473.722,54		446.264,46		549.254,32		553.640,16		558.172,20	
-- GtíasNoPref(AvalyFianza)	375.487,56		377.354,12		340.551,98		331.151,82		333.796,10		296.936,94	

Reportado por : BBVA

Última fecha reportada por la SBS : 31/10/2021

Operación	JUL 2021 (SBS: JUN2021)		AGO 2021 (SBS: JUL2021)		SET 2021 (SBS: AGO2021)		OCT 2021 (SBS: SET2021)		NOV 2021 (SBS: OCT2021)		DIC 2021 (SBS: OCT2021)	
	Monto *	Dias V.	Monto *	Dias V.	Monto *	Dias V.	Monto *	Dias V.	Monto *	Dias V.	Monto *	Dias V.
Calificación (2)	NOR		NOR		NOR		NOR		NOR		NOR	
RESUMEN												
- Línea No Utilizada	55.000,00		55.000,00		55.000,00		55.000,00		55.000,00		55.000,00	
LINEA NO UTIL. Y CRED. NO DESEMB.												
- LinCredTarjetaCrédito	55.000,00		55.000,00		55.000,00		55.000,00		55.000,00		55.000,00	

Última fecha reportada por la SBS : 31/10/2021

Operación	ENE 2021 (SBS: DIC2020)		FEB 2021 (SBS: ENE2021)		MAR 2021 (SBS: FEB2021)		ABR 2021 (SBS: MAR2021)		MAY 2021 (SBS: ABR2021)		JUN 2021 (SBS: MAY2021)	
	Monto *	Dias V.	Monto *	Dias V.	Monto *	Dias V.	Monto *	Dias V.	Monto *	Dias V.	Monto *	Dias V.
Calificación (2)	NOR		NOR		NOR		NOR		NOR		NOR	
RESUMEN												
- Total Deuda			54.992,70									
- Línea No Utilizada	55.000,00				55.000,00		55.000,00		55.000,00		55.000,00	
CREDITOS DIRECTOS												
- CREDITOS VIGENTES			54.992,70									
-- MedE: Cred. Rev. Línea Tarj. Crédito			54.992,70									
LINEA NO UTIL. Y CRED. NO DESEMB.												
- LinCredTarjetaCrédito	55.000,00				55.000,00		55.000,00		55.000,00		55.000,00	

Reportado por : SCOTIABANK

Última fecha reportada por la SBS : 31/10/2021

Operación	JUL 2021 (SBS: JUN2021)		AGO 2021 (SBS: JUL2021)		SET 2021 (SBS: AGO2021)		OCT 2021 (SBS: SET2021)		NOV 2021 (SBS: OCT2021)		DIC 2021 (SBS: OCT2021)	
	Monto *	Dias V.	Monto *	Dias V.	Monto *	Dias V.	Monto *	Dias V.	Monto *	Dias V.	Monto *	Dias V.
Calificación (2)	SCAL		SCAL		SCAL		SCAL		SCAL		SCAL	
RESUMEN												
- Garantías	1.251.900,00		1.269.792,00		1.274.117,00		1.279.033,00		1.264.778,00		1.264.778,00	
GARANTIAS												
- GARANTIAS RECIBIDAS	1.251.900,84		1.269.792,37		1.274.117,79		1.279.033,05		1.264.778,81		1.264.778,81	
-- 1eraGEquipoTransporte	1.251.900,84		1.269.792,37		1.274.117,79		1.279.033,05		1.264.778,81		1.264.778,81	

Última fecha reportada por la SBS : 31/10/2021

Operación	ENE 2021 (SBS: DIC2020)		FEB 2021 (SBS: ENE2021)		MAR 2021 (SBS: FEB2021)		ABR 2021 (SBS: MAR2021)		MAY 2021 (SBS: ABR2021)		JUN 2021 (SBS: MAY2021)	
	Monto *	Dias V.	Monto *	Dias V.	Monto *	Dias V.	Monto *	Dias V.	Monto *	Dias V.	Monto *	Dias V.
Calificación (2)	CPP		CPP		CPP		CPP		CPP		CPP	
RESUMEN												
- Total Deuda	46.247,46		46.247,46	27	31.068,08		23.371,02		15.644,74		7.847,73	
- Garantías	1.228.602,00		1.230.372,00		1.231.355,00		1.241.972,00		1.244.921,00		1.247.968,00	
CREDITOS DIRECTOS												
- CREDITOS VIGENTES	46.247,46		46.247,46	27	31.068,08		23.371,02		15.644,74		7.847,73	
-- MedE: Arrendamiento Financ	46.247,46		46.247,46	27	31.068,08		23.371,02		15.644,74		7.847,73	
GARANTIAS												
- GARANTIAS RECIBIDAS	1.228.602,54		1.230.372,03		1.231.355,08		1.241.972,03		1.244.921,18		1.247.968,64	
-- 1eraGEquipoTransporte	1.228.602,54		1.230.372,03		1.231.355,08		1.241.972,03		1.244.921,18		1.247.968,64	

Reportado por : INTERBANK

Última fecha reportada por la SBS : 31/10/2021

Operación	JUL 2021 (SBS: JUN2021)		AGO 2021 (SBS: JUL2021)		SET 2021 (SBS: AGO2021)		OCT 2021 (SBS: SET2021)		NOV 2021 (SBS: OCT2021)		DIC 2021 (SBS: OCT2021)	
	Monto *	Dias V.	Monto *	Dias V.	Monto *	Dias V.	Monto *	Dias V.	Monto *	Dias V.	Monto *	Dias V.
Calificación (2)												
RESUMEN												

Última fecha reportada por la SBS : 31/10/2021

Operación	ENE 2021 (SBS: DIC2020)		FEB 2021 (SBS: ENE2021)		MAR 2021 (SBS: FEB2021)		ABR 2021 (SBS: MAR2021)		MAY 2021 (SBS: ABR2021)		JUN 2021 (SBS: MAY2021)	
	Monto *	Días V.	Monto *	Días V.	Monto *	Días V.	Monto *	Días V.	Monto *	Días V.	Monto *	Días V.
Calificación (2)												
RESUMEN												

Rectificaciones SBS

Entidad	Periodo SBS	Cuenta	Concepto Rectificación	Dice	Debe Decir
---------	-------------	--------	------------------------	------	------------

Aval/Codeudor

Montos expresados en unidades de soles*

Es Avalista de:

Información reportada por la SBS al 30/09/2021

Tipo Doc	Nro Documento	Nombre/Razón Social	Act	Pre	12m
----------	---------------	---------------------	-----	-----	-----

Montos expresados en unidades de soles*

Quiénes lo Avalan:

Información reportada por la SBS al 30/09/2021

Tipo Doc	Nro Documento	Nombre/Razón Social	Act	Pre	12m
DNI	44801785	RODRIGUEZ AVALOS LADY MARISOL	<input checked="" type="checkbox"/>	<input checked="" type="checkbox"/>	<input checked="" type="checkbox"/>
Institución SBS		Calif. (2)	Saldo *		
LEASING TOTAL S A		NOR	136.154,42		

Montos expresados en unidades de soles*

Es Avalista de:

Información Reportada por Entidades de Microfinanzas / Otros Créditos

Tipo Doc	Nro Documento	Nombre/Razón Social	Act	Pre	12m
----------	---------------	---------------------	-----	-----	-----

Montos expresados en unidades de soles*

Quiénes lo Avalan:

Información Reportada por Entidades de Microfinanzas / Otros Créditos

Tipo Doc	Nro Documento	Nombre/Razón Social	Act	Pre	12m
----------	---------------	---------------------	-----	-----	-----

Documentos Protestados como Deudor/Aceptante

Montos expresados en unidades*

Reportado por la Cámara de Comercio de Lima (CCL)

Documentos Protestados sin Regularizar

	# Doc	Monto (S/) *	Max Días Venc.
Total:	4	41.108,07	2,150

Tipo de Cambio 4.062

Nro. Secuencia	Tip. Reg.	Acreeedor/Girador	Tipo Doc.	Moneda	Monto *	Monto * (S/)	Boletin	F. Protesto	F. Venc	Días Venc.
6365329	PR	SERVICENTRO LUCIANO SAC	FAN	S/.	3.846,92	3.846,92	04/2020	17/04/2020	01/04/2020	609
130000493718	PR	DIVEIMPORT S.A.	LET	US\$	7.338,79	29.810,16	12/2019	04/11/2019	/ /	758
130000493717	PR	DIVEIMPORT S.A.	LET	US\$	1.148,56	4.665,45	12/2019	04/11/2019	/ /	758
5718557	PR	REENCAUCHADORA EL SOL S.A.C.	CHQ	S/.	2.785,54	2.785,54	01/2016	12/01/2016	/ /	2,150

**PR: Protestos, CJ: Cobranza Judicial, MO: Moras, PP: Procesos Penales

Montos expresados en unidades*

Reportado por la Cámara de Comercio de Lima (CCL)

Documentos Protestados Regularizados

	# Doc	Monto (S/) *
Total:	0	0,00

Nro. Secuencia	Tip. ** Reg.	Acreedor/Girador	Tipo Doc.	Moneda	Monto *	Monto * (S/)	Boletín	F. Protesto	F. Venc.	F. Reg
----------------	--------------	------------------	-----------	--------	---------	--------------	---------	-------------	----------	--------

**PR: Protestos, CJ: Cobranza Judicial, MO: Moras, PP: Procesos Penales

Detalle de Vencidos

Documentos Impagos

Montos expresados en unidades*

	# Doc	Monto (S/) *	Max Días Venc.
Total:	1	352,00	938

Se muestran los 10 primeros documentos ordenados por Fecha de Vencimiento, del más reciente al más antiguo

Tipo de Cambio 4.062

Nombre del Acreedor de la Obligación	Tipo Comprobante/ Concepto	Nro Comprobante	Condición Deuda	Moneda	Monto *	Monto * (S/)	F. Venc.
SERVICIO DE ADMINISTRACION TRIBUTARIA - DEUDA	Carta de Porte Aéreo	E2385199	MOROSIDAD	S/.	352,00	352,00	08/05/2019

Comercio Exterior

Montos expresados en unidades de dólares

Muestra información reportada por la SUNAT desde el 07/02/2011

Resumen por Ejercicio

Ejercicio	Actividad	Número de Operaciones	Importe USD *	N° Países	3 países con mayor número de operaciones
-----------	-----------	-----------------------	---------------	-----------	--

Resumen por Meses

Actividad	Ejercicio	Mes	Número de Operaciones	Importe USD *	N° Países	3 países con mayor número de operaciones
-----------	-----------	-----	-----------------------	---------------	-----------	--

PUBLICACIÓN DIARIO "EL PERUANO"

Reporte Otros Créditos

Institución	JUL 2021		AGO 2021		SET 2021		OCT 2021		NOV 2021		DIC 2021	
	Monto *	Días V.	Monto *	Días V.	Monto *	Días V.	Monto *	Días V.	Monto *	Días V.	Monto *	Días V.

Institución	ENE 2021		FEB 2021		MAR 2021		ABR 2021		MAY 2021		JUN 2021	
	Monto *	Días V.	Monto *	Días V.	Monto *	Días V.	Monto *	Días V.	Monto *	Días V.	Monto *	Días V.

Reporte Otros Créditos por entidades

Sin Información