

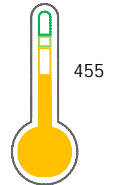
El reporte contiene solo los títulos seleccionados

- Información General
- Consulta Rápida
- Principales Acreedores
- Detalle Variación
- Posición Histórica
- Gráficos
- Rep. Vencidos
- Rep. SBS/Microf.
- SBS/Microf. Entidades
- Rectificaciones SBS
- Avalados/Avalistas
- Hechos de Importancia
- Documentos CCL
- Detalle de Vencidos
- Comercio Exterior
- Otros Créditos
- Otros Créd. Entidades
- Otros Rep. Negativos

RUC 20536654039 - ACCION BASADA EN COMPROMISOS CONSULTORES S.A.C.

Fecha Proceso	Tipo Doc.	N. Doc.	Nota	Deuda Total *	Var.	Actual	Previo	12m
11/07/2022	RUC	20536654039	0.589	1.675.689,02				

Score Sentinel



Riesgo Medio

* La persona consultada cuenta con los siguientes créditos e indicadores.

- Línea de Crédito
- Está Avalado
- Reactiva Perú
- Reprogramados DU N 026-20

Sentinel Sabio

Bancarizado: SI

Recomendación de Sentinel Sabio

Evaluación Crediticia



RECHAZAR
Producto Genérico

Detalle:

- El promedio de deudas negativas (Sunat, AFP, Protestos) representa mas del 5% del promedio deuda en el SF en los últimos 3 meses

Cuota Estimada Mensual

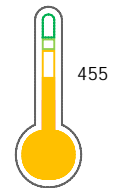
S/ 65902,



Score Sentinel

Nivel de Riesgo

Riesgo Medio



Recomendación:

En este nivel de riesgo, 26 de 100 empresas podrían caer en incumplimiento en los próximos 12 meses

Información General

Datos Principales

09/06/2022: Última actualización de información reportada por SUNAT

Razón Social:	ACCION BASADA EN COMPROMISOS CONSULTORES S.A.C.		
Nombre Comercial:	-		
Tipo de Contribuyente:	SOCIEDAD ANONIMA CERRADA		
Estado de Contribuyente:	ACTIVO	Condición del Contribuyente:	HABIDO
Inicio de Actividades:	01/07/2010		
Tamaño contribuyente:	PRINCIPAL	Dependencia:	INTENDENCIA LIMA PRICO
Actividad Económica Principal	ACTIV.DE ASESORAMIENTO EMPRESARIAL		
Actividad Económica Secundaria 1	-	Actividad Económica Secundaria 2	-
Fecha Inscripción RRPP:	07/06/2010	Número de Partida Registral:	-
Folio:	-	Asiento:	-

Agente de retención

Direcciones Registradas

Dirección	Fuente
AVENIDA JUAN DE ALIAGA NRO 425 INT 401 URBANIZACION SAN FELIPE MAGDALENA DEL MAR - LIMA - LIMA	SUNAT - DOMICILIO FISCAL

Representantes Legales

Nro Documento	Nombre de Representante	Act	Pre	12m	Fecha desde que ocupa Cargo	Cargo
29549079	PORTOCARRERO LOYOLA VIRGINIA LILY	<input type="checkbox"/>	<input type="checkbox"/>	<input type="checkbox"/>	31/03/2011	GERENTE GENERAL
41031488	VILLAVICENCIO BEDOYA RAUL OCTAVIO	<input checked="" type="checkbox"/>	<input checked="" type="checkbox"/>	<input checked="" type="checkbox"/>	07/06/2010	APODERADO

Empresas Relacionadas a:

PORTOCARRERO LOYOLA VIRGINIA LILY

Ruc	Razón Social	Semáforos			Fecha desde que ocupa Cargo	Cargo	Estado
		Act	Pre	12m			
20273863932	ASOCIACION MERCATOR	<input type="checkbox"/>	<input type="checkbox"/>	<input type="checkbox"/>	01/09/1995	PRESIDENTE	ACTIVO

VILLAVICENCIO BEDOYA RAUL OCTAVIO

Ruc	Razón Social	Semáforos			Fecha desde que ocupa Cargo	Cargo	Estado
		Act	Pre	12m			
10078639496	BEDOYA CAMERE MONICA PATRICIA	<input type="checkbox"/>	<input type="checkbox"/>	<input type="checkbox"/>	08/02/2010	APODERADO	ACTIVO
20117563104	ESTUDIO LLONA & BUSTAMANTE ABOGADOS S.A.C.	<input checked="" type="checkbox"/>	<input checked="" type="checkbox"/>	<input checked="" type="checkbox"/>	09/05/2014	APODERADO	ACTIVO
20138069347	TRANSACCIONES ESPECIALES S.A.	<input type="checkbox"/>	<input type="checkbox"/>	<input type="checkbox"/>	04/08/2017	GERENTE GENERAL	ACTIVO
20544906314	ELLB ABOGADOS S.A.C.	<input type="checkbox"/>	<input type="checkbox"/>	<input type="checkbox"/>	19/08/2011	GERENTE GENERAL	ACTIVO
20600558049	VENTUS ENERGIA PERU S.A.C.	<input type="checkbox"/>	<input type="checkbox"/>	<input type="checkbox"/>	14/07/2015	APODERADO	SUSPENSION TEMPORAL
20600649834	VENDAVAL S.A.C.	<input type="checkbox"/>	<input type="checkbox"/>	<input type="checkbox"/>	03/09/2015	APODERADO	BAJA DE OFICIO
20601148642	BNGAS S.A.C.	<input checked="" type="checkbox"/>	<input checked="" type="checkbox"/>	<input checked="" type="checkbox"/>	31/03/2016	APODERADO	ACTIVO
20601150663	IMPORTACIONES PERU GAS S.A.C.	<input type="checkbox"/>	<input type="checkbox"/>	<input type="checkbox"/>	31/03/2016	APODERADO	ACTIVO
20601201349	NEWGAS IMPORT S.A.C.	<input checked="" type="checkbox"/>	<input checked="" type="checkbox"/>	<input checked="" type="checkbox"/>	31/03/2016	APODERADO	ACTIVO
20601566207	ASESORÍAS TWENTY TWO CHILE SPA SUCURSAL DEL PERÚ	<input type="checkbox"/>	<input type="checkbox"/>	<input checked="" type="checkbox"/>	01/09/2016	APODERADO	ACTIVO
20602585663	DESWIK PERU S.A.C - DESWIK	<input checked="" type="checkbox"/>	<input checked="" type="checkbox"/>	<input checked="" type="checkbox"/>	28/09/2017	APODERADO	ACTIVO

20603270291	TRANSPORTE Y COMERCIAL TRESSA PERU S.A.C.			08/05/2018	APODERADO	ACTIVO
20603373449	MELONCARGO PERU S.A.C.			03/07/2018	APODERADO	SUSPENSION TEMPORAL
20605047379	FRISKU FOODS PERU S.A.C.			11/07/2019	APODERADO	ACTIVO

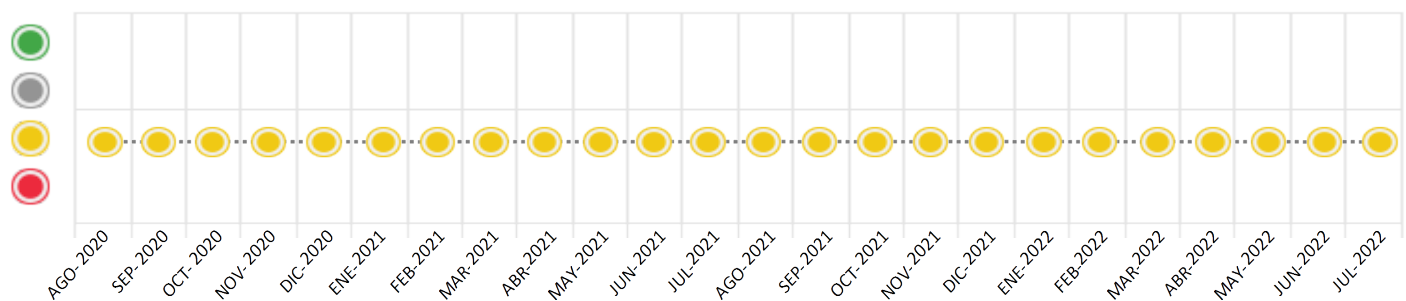
Consulta Rápida

Documento de identidad consultado

Fecha Proceso	Tipo Doc.	N. Doc.	Nombre o Raz. Social	Nota	Deuda Total *	Var.	Actual	Previo	12m
11/07/2022	RUC	20536654039	ACCION BASADA EN COMPROMISOS CONSULTORES S.A.C.	0.589	1.675.689,02				

Montos expresados en unidades de soles*

Semáforos de los últimos 24 meses



Semáforo	Descripción
	No registra información de deudas
	Mínimo Riesgo: Sin deudas vencidas
	Mediano Riesgo: Deudas con poco atraso*
	Alto Riesgo: Deudas con atraso significativo*

*Semáforo deuda menor: Deuda vencida menor S/ 100 personas naturales o menor S/ 500 personas jurídicas

Verde: $0 \leq \text{Sem.} < 0.001$
 Amarillo: $0.001 \leq \text{Sem.} \leq 2$
 Rojo: $2 < \text{Sem.} \leq 6$

Variación	Descripción
	Variación Negativa: La nueva información reportada ha incrementado tu riesgo crediticio
	Variación Positiva: La nueva información ha mejorado tu posición de riesgo
	Variación Porcentual Positiva: El monto total reportado por la SBS/Microfinanzas o número de instituciones financieras ha aumentado
	Variación Porcentual Negativa: El monto total reportado por la SBS/Microfinanzas o número de instituciones financieras ha disminuido
	Aproximadamente igual o igual

Detalle de la deuda SBS/Microfinanzas

Entidad	Deuda Anterior			Deuda a JUL 2022				Rect. (1)	Disc.
	ENE 2022	ABR 2022	JUN 2022	Fecha Inf.	Calif. (2)	Monto *	Días Venc.		
BCP	878.187,39	836.099,98	716.453,42	31/05/2022	NOR	716.453,42			
SCOTIABANK	287.846,75	587.522,60	483.003,44	31/05/2022	NOR	483.003,44			
BBVA		200.000,00	229.285,50	31/05/2022	NOR	229.285,50			
TOTAL	1.166.034,14	1.623.622,58	1.428.742,36			1.428.742,36			

(1) Ver detalle en el cuadro de Rectificaciones SBS

(2) NOR: Normal, CPP: Con Problemas Potenciales, DEF: Deficiente, DUD: Dudoso, PER: Pérdida, SCAL: Sin Calificación

Detalle de la deuda de Otros Créditos

Entidad	Deuda Anterior			Deuda a JUL 2022				Disc.
	ENE 2022	ABR 2022	JUN 2022	Fecha Inf.	Calif. (2)	Monto	Días Venc.	
TOTAL								

(2) NOR: Normal, CPP: Con Problemas Potenciales, DEF: Deficiente, DUD: Dudoso, PER: Pérdida, SCAL: Sin Calificación

Detalle de vencidos

# Doc	Fuente - Acreedor	Monto *	Días Venc.
	Protestos Sin Regularizar	192.200,00	60
1	SCOTIABANK PERU SAA	192.200,00	60
	Documentos Impagos	34.990,79	1,791
5	TELEFONICA DEL PERU SAA	20.138,53	1,791
3	TELEFONICA EMPRESAS PERU S.A.A.	12.505,25	1,791
3	INNOMEDIC INTERNATIONAL E.I.R.L	1.475,00	593
1	RENTING S.A.C.	872,00	172
	Deuda Laboral	19.755,87	406
2	AFP HABITAT S.A.	19.755,87	406

Utilización de Líneas de Crédito

Instituciones	**	Línea Aprobada	Línea No Utilizada	Línea Utilizada	% L. Uti.
BCP	DES		111.030,00		
BCP	PRE		111.030,00		
BCP	TOT		10.000,00		
SCOTIABANK	DES		83.522,66		
SCOTIABANK	TCO	44.412,00			0%
SCOTIABANK	TOT		20.130,33		
TOTAL		44.412,00	335.712,99		0%

**(DES): Descuentos, (PRE): Préstamos, (TCO): Tarjetas de Crédito de Consumo, (TOT): Otras Tarjetas de Crédito

Principales Acreedores

Montos expresados en unidades de soles*

Resumen de Deudas

Descripción de la Deuda	Monto *	Días
Deuda total SBS al 31/05/2022	1.428.742,36	
% Calificación normal	100.00	
Peor Calificación (2)	NOR	
Otros Créditos	0,00	****

Deuda vencida		
Protestos Sin Regularizar	192.200,00	60
Documentos Impagos	34.990,79	1,791
Deuda Laboral	19.755,87	406
Total deuda vencida	246.946,66	

Detalle de deuda SBS/Microfinanzas

Institución SBS	Calif. (2)	Saldo *	% Ven.	Días Venc.	Rect.(1)
BCP	NOR	716.453,42	0.00		
SCOTIABANK	NOR	483.003,44	0.00		
BBVA	NOR	229.285,50	0.00		
Deuda Total SBS/MicroFinanzas		1.428.742,36	0		

Detalle de Riesgos SBS/Microfinanzas

Concepto	Saldo *
Deuda Directa	1.428.742,36
Deuda Indirecta	0,00
Deuda Castigada	0,00
Deuda Total SBS/MicroFinanzas	1.428.742,36
Línea Tarj.Cred. No utilizada	30.130,33
Total Riesgo SBS/MicroFinanzas	1.458.872,69

Detalle de deuda Otros Créditos

Empresa	Calif. (2)	Saldo *	% Ven.	Días Venc.	Disc.
Deuda Total Otros Créditos		0,00	0		

Detalle de vencidos

# Doc	Fuente - Acreedor	Monto *	Días Venc.
	Protestos Sin Regularizar	192.200,00	60
1	SCOTIABANK PERU SAA	192.200,00	60
	Documentos Impagos	34.990,79	1,791
5	TELEFONICA DEL PERU SAA	20.138,53	1,791
3	TELEFONICA EMPRESAS PERU S.A.A.	12.505,25	1,791
3	INNOMEDIC INTERNATIONAL E.I.R.L	1.475,00	593
1	RENTING S.A.C.	872,00	172
	Deuda Laboral	19.755,87	406
2	AFP HABITAT S.A.	19.755,87	406

Detalle Variación

Montos expresados en unidades de soles*

Resumen de la variación

Descripción de la deuda	06/07/2022	11/07/2022	Variación
Score	0.646	0.589	-0.056
Nro. Entidades SBS/Microf.	3	3	0
Riesgo Total SBS/Microf. *	1.428.742,36	1.428.742,36	
Deuda Directa	1.428.742,36	1.428.742,36	0,00
Deuda Indirecta	0,00	0,00	0,00
Deuda Castigada	0,00	0,00	0,00

Variación del Riesgo Total SBS/Microf. *	Antes	11/07/2022	Variación
Último Mes	1.428.742,36	1.428.742,36	0,00
Último Trimestre	1.623.622,58	1.428.742,36	-194.880,22
Último Semestre	1.166.034,14	1.428.742,36	262.708,22
Último Año	1.022.381,00	1.428.742,36	406.361,36

Calificación SBS/Microf.	06/07/2022	11/07/2022	Variación
% NOR (Normal)	100.00	100.00	
% CPP (Con Problemas Potenciales)	0.00	0.00	0.00
% DEF (Deficiente)	0.00	0.00	0.00
% DUD (Dudoso)	0.00	0.00	0.00
% PER (Pérdida)	0.00	0.00	0.00

Deuda vencida *	06/07/2022	11/07/2022	Variación
Documentos Impagos	63.306,50	34.990,79	28.315,71
Total deuda vencida	63.306,50	34.990,79	28.315,71
Deuda por Otros Créditos *	06/07/2022	11/07/2022	Variación
Total deuda otros créditos	0,00	0,00	0,00

Detalle de la variación

Fuente - Acreedor *	06/07/2022	11/07/2022	Variación
Documentos Impagos			28.315,71
RENTING S.A.C.	29.187,71	872,00	-28.315,71

Posición Histórica

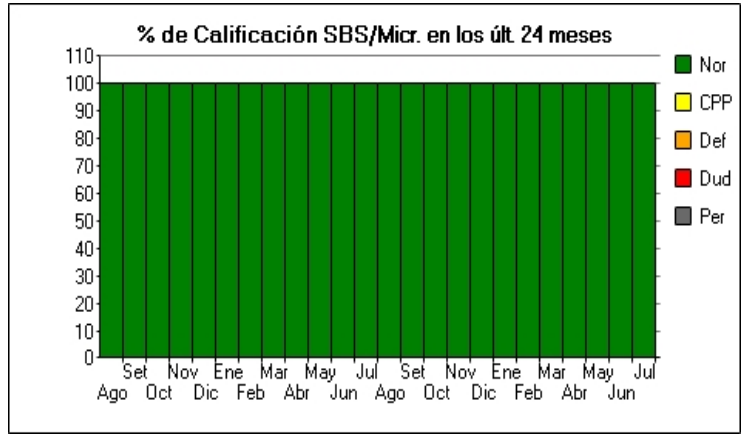
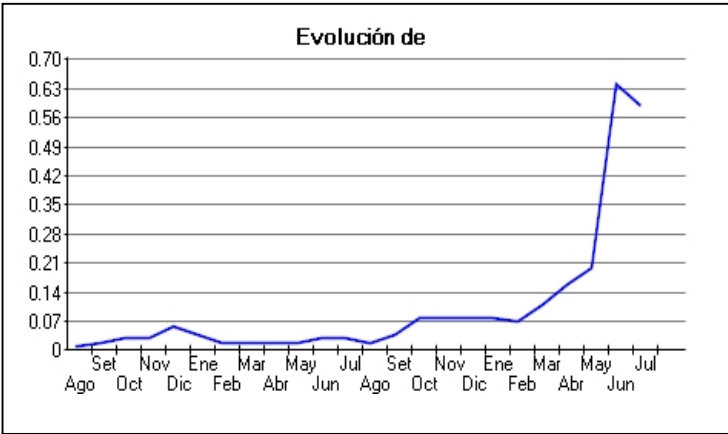
Montos expresados en unidades de soles*

Fecha de Proceso	Sema. Actual	Sem. Riesgo	Var.	Superintendencia de Banca y Seguros (SBS/Microfinan.)				Otros Créditos	Otros Vencidos *				Ctas. Cerr./Anu.		Otros Repor. Negati.	
				# Enti.	Deuda Total *	% Cali. normal	Peor Califi.(2)		Deuda Vencida *	Protestos	Docs. Impagos	Deuda Tributaria	Deuda Laboral	Cta. Cte.		Tar. Créd.
11/07/2022	●	0.589	☰	3	1.428.742,36	100.00	NOR	0,00	0,00	192.200,00	34.990,79	0,00	19.755,87	0	0	0
06/07/2022	●	0.646	☰	3	1.428.742,36	100.00	NOR	0,00	0,00	192.200,00	63.306,50	0,00	19.755,87	0	0	0
04/07/2022	●	0.638	☰	3	1.428.742,36	100.00	NOR	0,00	0,00	192.200,00	59.626,51	0,00	19.755,87	0	0	0
01/07/2022	●	0.638	☰	3	1.428.742,36	100.00	NOR	0,00	0,00	192.200,00	59.626,51	0,00	19.755,87	0	0	0
23/06/2022	●	0.637	☰	3	1.428.742,36	100.00	NOR	0,00	0,00	192.200,00	58.708,57	0,00	19.755,87	0	0	0
17/06/2022	●	0.604	▼	3	1.520.988,77	100.00	NOR	0,00	0,00	192.200,00	58.708,57	0,00	19.755,87	0	0	0
01/06/2022	●	0.196	☰	3	1.520.988,77	100.00	NOR	0,00	0,00	0,00	58.708,57	0,00	19.755,87	0	0	0
27/05/2022	●	0.198	☰	3	1.520.988,77	100.00	NOR	0,00	0,00	0,00	59.752,36	0,00	19.755,87	0	0	0
24/05/2022	●	0.175	☰	3	1.520.988,77	100.00	NOR	0,00	0,00	0,00	59.752,36	0,00	10.201,73	0	0	0
23/05/2022	●	0.175	☰	3	1.520.988,77	100.00	NOR	0,00	0,00	0,00	59.752,36	0,00	10.201,73	0	0	0

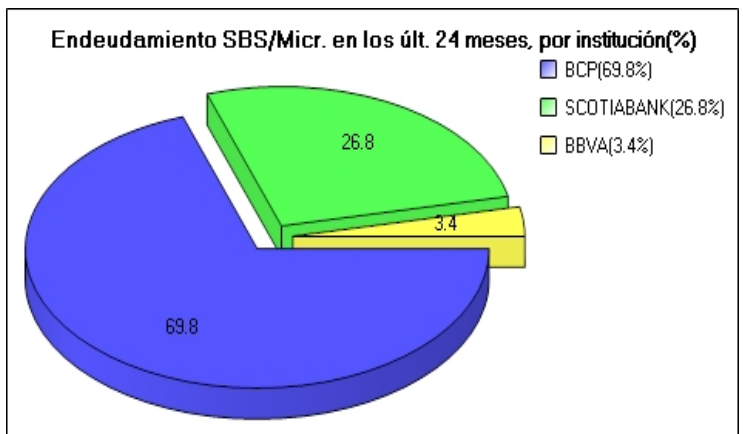
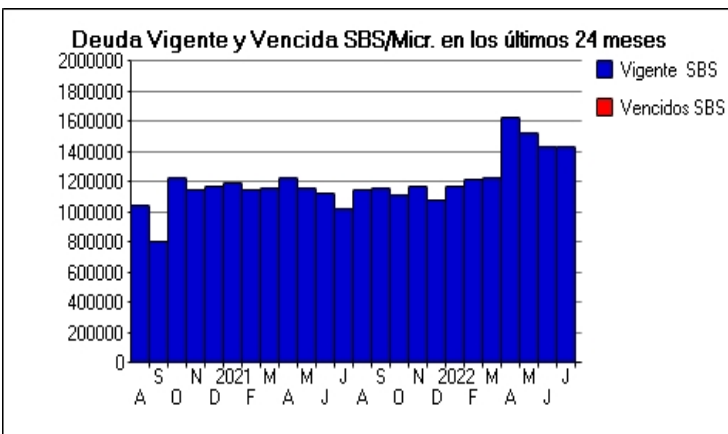
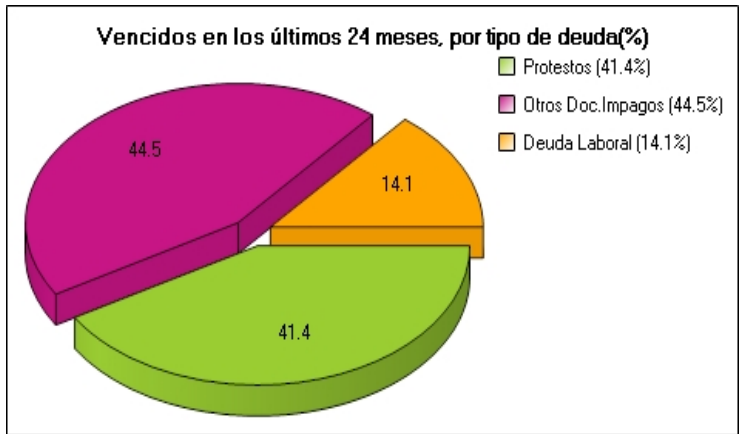
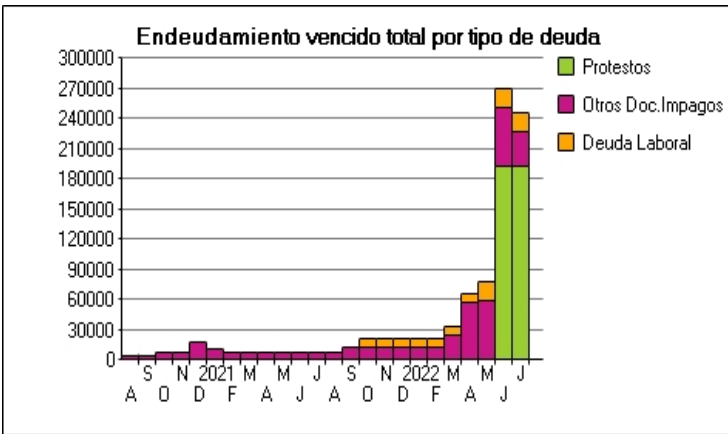
12/10/202	●	0.041	☰	3	807.562,15	100.00	NOR	0,00	0,00	0,00	8.379,51	0,00	0,00	0	0	0
02/10/202	●	0.019	☰	3	807.562,15	100.00	NOR	0,00	0,00	0,00	4.057,85	0,00	0,00	0	0	0
28/09/202	●	0.019	⊗	3	807.562,15	100.00	NOR	0,00	0,00	0,00	3.982,51	0,00	0,00	0	0	0
25/09/202	●	0.015	☰	3	1.050.308,73	100.00	NOR	0,00	0,00	0,00	3.982,51	0,00	0,00	0	0	0
28/08/202	●	0.014	☰	3	1.050.308,73	100.00	NOR	0,00	0,00	0,00	3.849,51	0,00	0,00	0	0	0
24/08/202	●	0.014	⊗	3	1.050.308,73	100.00	NOR	0,00	0,00	0,00	3.849,51	0,00	0,00	0	0	0
07/08/202	●	0.015	☰	3	1.016.006,91	100.00	NOR	0,00	0,00	0,00	3.849,51	0,00	0,00	0	0	0
05/08/202	●	0.015	☰	3	1.016.006,91	100.00	NOR	0,00	0,00	0,00	3.839,96	0,00	0,00	0	0	0

Gráficos

Montos expresados en unidades de soles*



NOR: Normal, CPP: Con Problemas Potenciales, DEF: Deficiente, DUD: Dudoso, PER: Pérdida, SCAL: Sin Calificación



Reporte de Vencidos

Montos expresados en unidades de soles*

Fuente - Acreedor	ABR 2022			MAY 2022			JUN 2022			JUL 2022		
	# Docs.	Monto *	Dias V.	# Docs.	Monto *	Dias V.	# Docs.	Monto *	Dias V.	# Docs.	Monto *	Dias V.
Protestos Sin Regularizar												
SCOTIABANK PERU SAA		0,00			0,00		1	192.200,00	49	1	192.200,00	60
Total	0			0			1	192.200,00	49	1	192.200,00	60
Documentos Impagos												
TELEFONICA DEL PERU SAA	4	16.458,55	171	4	16.458,55	175	4	16.458,55	178	5	20.138,53	179
TELEFONICA EMPRESAS PERU S.A.A.	3	12.505,25	171	3	12.505,25	175	3	12.505,25	178	3	12.505,25	179
INNOMEDIC INTERNATIONAL E.I.R.L		0,00		3	1.475,00	552	3	1.475,00	58	3	1.475,00	59
RENTING S.A.C.	9	28.247,55	228	9	29.313,56	259	9	28.269,76	28	1	872,00	17
Total	16	57.211,36	171	19	59.752,36	175	19	58.708,57	178	12	34.990,79	179
Deuda Laboral												
AFP HABITAT S.A.	1	10.201,73	334	2	19.755,87	365	2	19.755,87	39	2	19.755,87	40
Total	1	10.201,73	334	2	19.755,87	365	2	19.755,87	39	2	19.755,87	40

Montos expresados en unidades de soles*

Fuente - Acreedor	DIC 2021			ENE 2022			FEB 2022			MAR 2022		
	# Docs.	Monto *	Dias V.	# Docs.	Monto *	Dias V.	# Docs.	Monto *	Dias V.	# Docs.	Monto *	Dias V.
Protestos Sin Regularizar												
SCOTIABANK PERU SAA		0,00			0,00			0,00			0,00	
Total	0			0			0			0		
Documentos Impagos												
TELEFONICA DEL PERU SAA	3	12.531,03	159	3	12.524,71	163	3	12.512,58	165	3	12.505,25	168
TELEFONICA EMPRESAS PERU S.A.A.		0,00			0,00			0,00		3	12.505,25	168
INNOMEDIC INTERNATIONAL E.I.R.L		0,00			0,00			0,00			0,00	
RENTING S.A.C.		0,00			0,00			0,00			0,00	
Total	3	12.531,03	159	3	12.524,71	163	3	12.512,58	165	6	25.010,50	168
Deuda Laboral												
AFP HABITAT S.A.	1	10.201,73	214	1	10.201,73	245	1	10.201,73	27	1	10.201,73	30
Total	1	10.201,73	214	1	10.201,73	245	1	10.201,73	27	1	10.201,73	30

Montos expresados en unidades de soles*

Fuente - Acreedor	AGO 2021			SET 2021			OCT 2021			NOV 2021		
	# Docs.	Monto *	Dias V.	# Docs.	Monto *	Dias V.	# Docs.	Monto *	Dias V.	# Docs.	Monto *	Dias V.
Protestos Sin Regularizar												
SCOTIABANK PERU SAA		0,00			0,00			0,00			0,00	
Total	0			0			0			0		
Documentos Impagos												
TELEFONICA DEL PERU SAA	2	6.928,74	147	3	12.532,89	150	3	12.537,10	153	3	12.524,88	156
TELEFONICA EMPRESAS PERU S.A.A.		0,00			0,00			0,00			0,00	
INNOMEDIC INTERNATIONAL E.I.R.L		0,00			0,00			0,00			0,00	
RENTING S.A.C.		0,00			0,00			0,00			0,00	
Total	2	6.928,74	147	3	12.532,89	150	3	12.537,10	153	3	12.524,88	156
Deuda Laboral												
AFP HABITAT S.A.		0,00			0,00		1	10.201,73	15	1	10.201,73	18
Total	0			0			1	10.201,73	15	1	10.201,73	18

Reporte SBS/Microfinanzas

Montos expresados en unidades de soles*

Última fecha reportada por la SBS : 31/05/2022

ÚLTIMOS 6 MESES		FEB 2022 (SBS: ENE 2022)	MAR 2022 (SBS: FEB 2022)	ABR 2022 (SBS: MAR 2022)	MAY 2022 (SBS: ABR 2022)	JUN 2022 (SBS: MAY 2022)	JUL 2022 (SBS: MAY 2022)
NOR (Normal)		100.00	100.00	100.00	100.00	100.00	100.00
% Porcentaje de	CPP (Con Problemas Pote.)	0.00	0.00	0.00	0.00	0.00	0.00
	DEF (Deficiente)	0.00	0.00	0.00	0.00	0.00	0.00
Calificación	DUD (Dudoso)	0.00	0.00	0.00	0.00	0.00	0.00

PER (Pérdida)	0.00	0.00	0.00	0.00	0.00	0.00						
Institución	FEB 2022 (SBS: ENE 2022)		MAR 2022 (SBS: FEB 2022)		ABR 2022 (SBS: MAR 2022)		MAY 2022 (SBS: ABR 2022)		JUN 2022 (SBS: MAY 2022)		JUL 2022 (SBS: MAY2022)	
	Monto *	Dias V.	Monto *	Dias V.	Monto *	Dias V.	Monto *	Dias V.	Monto *	Dias V.	Monto *	Dias V.
BCP	759.359,35	5	758.717,75	27	836.099,98		716.480,36		716.453,42		716.453,42	
SCOTIABANK	460.558,75	7	469.885,44	4	587.522,60	7	604.508,41		483.003,44		483.003,44	
BBVA					200.000,00		200.000,00		229.285,50		229.285,50	
TOTAL	1.219.918,10	7	1.228.603,19	27	1.623.622,58	7	1.520.988,77		1.428.742,36		1.428.742,36	

Última fecha reportada por la SBS : 31/05/2022

Operación	FEB 2022 (SBS: ENE 2022)		MAR 2022 (SBS: FEB 2022)		ABR 2022 (SBS: MAR 2022)		MAY 2022 (SBS: ABR 2022)		JUN 2022 (SBS: MAY 2022)		JUL 2022 (SBS: MAY2022)	
	Monto *	Dias V.	Monto *	Dias V.	Monto *	Dias V.	Monto *	Dias V.	Monto *	Dias V.	Monto *	Dias V.
RESUMEN												
- Total Deuda	1.219.918,10	7	1.228.603,19	27	1.623.622,58	7	1.520.988,77		1.428.742,36		1.428.742,36	
- Línea No Utilizada	650.453,05		613.252,14		393.620,54		467.999,29		335.712,99		335.712,99	
- Línea Otorgada	46.116,00		45.072,00		44.376,00		46.008,00		44.412,00		44.412,00	
- Garantías	1.284.847,00		1.256.280,00		1.249.572,00		1.255.945,00		1.222.000,00		1.222.000,00	
- PROGRAMA REACTIVA PERU	936.558,55		915.934,79		915.892,32		905.595,48		884.874,01		884.874,01	
CREDITOS DIRECTOS												
- CRÉDITOS VIGENTES	1.219.918,10	7	1.228.603,19	27	1.623.622,58	7	1.520.988,77		1.428.742,36		1.428.742,36	
-- MedE: Cred. Rev. Línea Tarj. Crédito	27.655,83	7	25.196,05		55.956,94		31.228,75		57.386,13		57.386,13	
-- MedE: Sobregiros CC	910,81	5	348,46	27	137,84		31,82		4,88		4,88	
-- MedE: Descuentos	20.592,91		52.923,89		259.435,48	7	191.932,72		286.477,34		286.477,34	
--- Otros	20.592,91		52.923,89		259.435,48	7	191.932,72		286.477,34		286.477,34	
-- MedE: Préstamos	1.170.758,55		1.150.134,79		1.308.092,32	1	1.297.795,48		1.084.874,01		1.084.874,01	
--- NoRevolventes	1.170.758,55		1.150.134,79		1.308.092,32	1	1.297.795,48		1.084.874,01		1.084.874,01	
LINEA NO UTIL. Y CRED. NO DESEMB.												
- LinCredDescuentos	503.097,09		468.156,11		230.215,96		293.087,28		194.552,66		194.552,66	
- LinCredPréstamos	115.290,00		112.680,00		110.940,00		115.020,00		111.030,00		111.030,00	
- LinCredTarjeta Crédito	32.065,96		32.416,03		52.464,58		59.892,01		30.130,33		30.130,33	
LINEAS OTORGADAS												
- Líneas Tarjetas C	46.116,00		45.072,00		44.376,00		46.008,00		44.412,00		44.412,00	
GARANTIAS												
- GARANTIAS RECIBIDAS	1.284.847,70		1.256.281,32		1.249.573,09		1.255.945,94		1.222.001,61		1.222.001,61	
-- Gob. Nacional Reactiva Perú	198.099,01		179.537,63		179.499,40		170.232,25		151.582,92		151.582,92	
-- Gob. Nacional Reprog. Reactiva Perú	644.803,69		644.803,69		644.803,69		644.803,69		644.803,69		644.803,69	
-- GtiasNoPref(AvalyFianza)	441.945,00		431.940,00		425.270,00		440.910,00		425.615,00		425.615,00	

Montos expresados en unidades de soles*

Última fecha reportada por la SBS : 31/05/2022

6 MESES ANTERIORES	AGO 2021 (SBS: JUL 2021)	SET 2021 (SBS: AGO 2021)	OCT 2021 (SBS: SET 2021)	NOV 2021 (SBS: OCT 2021)	DIC 2021 (SBS: NOV 2021)	ENE 2022 (SBS: DIC 2021)
NOR (Normal)	100.00	100.00	100.00	100.00	100.00	100.00
% Porcentaje de CPP (Con Problemas Pote.)	0.00	0.00	0.00	0.00	0.00	0.00
de DEF (Deficiente)	0.00	0.00	0.00	0.00	0.00	0.00
Calificación DUD (Dudoso)	0.00	0.00	0.00	0.00	0.00	0.00
PER (Pérdida)	0.00	0.00	0.00	0.00	0.00	0.00

Institución	AGO 2021 (SBS: JUL 2021)		SET 2021 (SBS: AGO 2021)		OCT 2021 (SBS: SET 2021)		NOV 2021 (SBS: OCT 2021)		DIC 2021 (SBS: NOV 2021)		ENE 2022 (SBS: DIC 2021)	
	Monto *	Dias V.	Monto *	Dias V.	Monto *	Dias V.	Monto *	Dias V.	Monto *	Dias V.	Monto *	Dias V.
BCP	831.921,36	12	842.010,21		801.448,54		863.235,10		807.154,03	4	878.187,39	
SCOTIABANK	316.172,21		317.889,52		310.648,57		303.765,01	1	277.658,70		287.846,75	
BBVA												
TOTAL	1.148.093,57	12	1.159.899,73		1.112.097,11		1.167.000,11	1	1.084.812,73	4	1.166.034,14	

Última fecha reportada por la SBS : 31/05/2022

Operación	AGO 2021 (SBS: JUL 2021)		SET 2021 (SBS: AGO 2021)		OCT 2021 (SBS: SET 2021)		NOV 2021 (SBS: OCT 2021)		DIC 2021 (SBS: NOV 2021)		ENE 2022 (SBS: DIC 2021)	
	Monto *	Dias V.	Monto *	Dias V.	Monto *	Dias V.	Monto *	Dias V.	Monto *	Dias V.	Monto *	Dias V.
RESUMEN												
- Total Deuda	1.148.093,57	12	1.159.899,73		1.112.097,11		1.167.000,11	1	1.084.812,73	4	1.166.034,14	
- Línea No Utilizada	357.284,58		340.456,86		382.261,15		290.362,34		254.671,07		534.715,44	
- Línea Otorgada	48.480,00		49.008,00		49.608,00		47.868,00		48.744,00		47.844,00	
- Garantías	1.335.213,00		1.340.273,00		1.346.023,00		1.328.881,00		1.328.517,00		1.301.407,00	

- PROGRAMA REACTIVA PERU	967.348,54		967.348,54		967.348,54		966.830,00		957.098,34		936.558,55
CREDITOS DIRECTOS											
- CRÉDITOS VIGENTES	1.148.093,57	12	1.159.899,73		1.112.097,11		1.167.000,11	1	1.084.812,73	4	1.166.034,14
-- MedE: Cred.Rev.LineaTarj.Crédito	65.272,21		66.989,52		59.748,57		53.383,55		37.008,90		16.647,27
-- MedE: SobregirosCC	10.472,82	12							126,56	4	
-- MedE: Descuentos			20.561,67				61.786,56		20.578,93		152.828,32
--- Otros			20.561,67				61.786,56		20.578,93		152.828,32
-- MedE: Préstamos	1.072.348,54		1.072.348,54		1.052.348,54		1.051.830,00	1	1.027.098,34		996.558,55
--- NoRevolventes	1.072.348,54		1.072.348,54		1.052.348,54		1.051.830,00	1	1.027.098,34		996.558,55
LINEA NO UTIL. Y CRED. NO DESEMB.											
- LinCredDescuentos	121.200,00		101.752,86		124.020,00		57.286,02		101.090,99		374.035,99
- LinCredPréstamos	202.000,00		204.200,00		206.700,00		199.450,00		121.860,00		119.610,00
- LinCredTarjetaCrédito	34.084,58		34.504,00		51.541,15		33.626,32		31.720,08		41.069,45
LINEAS OTORGADAS											
- LineasTarjetasC	48.480,00		49.008,00		49.608,00		47.868,00		48.744,00		47.844,00
GARANTIAS											
- GARANTIAS RECIBIDAS	1.335.213,69		1.340.273,69		1.346.023,69		1.328.882,00		1.328.518,51		1.301.407,70
-- Gob. Nacional Reactiva Perú	225.810,00		225.810,00		225.810,00		225.343,31		216.584,82		198.099,01
-- Gob. Nacional Reprog. Reactiva Perú	644.803,69		644.803,69		644.803,69		644.803,69		644.803,69		644.803,69
-- GtiasNoPref(AvalyFianza)	464.600,00		469.660,00		475.410,00		458.735,00		467.130,00		458.505,00

Reporte SBS/Microfinanzas por entidades

Reportado por : BCP

Última fecha reportada por la SBS : 31/05/2022

Operación	FEB 2022 (SBS: ENE2022)		MAR 2022 (SBS: FEB2022)		ABR 2022 (SBS: MAR2022)		MAY 2022 (SBS: ABR2022)		JUN 2022 (SBS: MAY2022)		JUL 2022 (SBS: MAY2022)	
	Monto *	Dias V.	Monto *	Dias V.	Monto *	Dias V.	Monto *	Dias V.	Monto *	Dias V.	Monto *	Dias V.
Calificación (2)	NOR		NOR		NOR		NOR		NOR		NOR	
RESUMEN												
- Total Deuda	759.359,35	5	758.717,75	27	836.099,98		716.480,36		716.453,42		716.453,42	
- Línea No Utilizada	240.580,00		235.360,00		120.940,00		240.040,00		232.060,00		232.060,00	
- Garantías	644.803,00		644.803,00		644.803,00		644.803,00		644.803,00		644.803,00	
- PROGRAMA REACTIVA PERU	716.448,54		716.448,54		716.448,54		716.448,54		716.448,54		716.448,54	
CREDITOS DIRECTOS												
- CRÉDITOS VIGENTES	759.359,35	5	758.717,75	27	836.099,98		716.480,36		716.453,42		716.453,42	
-- MedE: SobregirosCC	910,81	5	269,21	27			31,82		4,88		4,88	
-- MedE: Descuentos					119.651,44							
--- Otros					119.651,44							
-- MedE: Préstamos	758.448,54		758.448,54		716.448,54		716.448,54		716.448,54		716.448,54	
--- NoRevolventes	758.448,54		758.448,54		716.448,54		716.448,54		716.448,54		716.448,54	
LINEA NO UTIL. Y CRED. NO DESEMB.												
- LinCredDescuentos	115.290,00		112.680,00				115.020,00		111.030,00		111.030,00	
- LinCredPréstamos	115.290,00		112.680,00		110.940,00		115.020,00		111.030,00		111.030,00	
- LinCredTarjetaCrédito	10.000,00		10.000,00		10.000,00		10.000,00		10.000,00		10.000,00	
GARANTIAS												
- GARANTIAS RECIBIDAS	644.803,69		644.803,69		644.803,69		644.803,69		644.803,69		644.803,69	
-- Gob. Nacional Reprog. Reactiva Perú	644.803,69		644.803,69		644.803,69		644.803,69		644.803,69		644.803,69	

Última fecha reportada por la SBS : 31/05/2022

Operación	AGO 2021 (SBS: JUL2021)		SET 2021 (SBS: AGO2021)		OCT 2021 (SBS: SET2021)		NOV 2021 (SBS: OCT2021)		DIC 2021 (SBS: NOV2021)		ENE 2022 (SBS: DIC2021)	
	Monto *	Dias V.	Monto *	Dias V.	Monto *	Dias V.	Monto *	Dias V.	Monto *	Dias V.	Monto *	Dias V.
Calificación (2)	NOR		NOR		NOR		NOR		NOR		NOR	
RESUMEN												
- Total Deuda	831.921,36	12	842.010,21		801.448,54		863.235,10		807.154,03	4	878.187,39	
- Línea No Utilizada	333.200,00		315.952,86		340.720,00		266.736,02		232.950,99		146.335,46	
- Garantías	644.803,00		644.803,00		644.803,00		644.803,00		644.803,00		644.803,00	
- PROGRAMA REACTIVA PERU	716.448,54		716.448,54		716.448,54		716.448,54		716.448,54		716.448,54	
CREDITOS DIRECTOS												
- CRÉDITOS VIGENTES	831.921,36	12	842.010,21		801.448,54		863.235,10		807.154,03	4	878.187,39	

-- MedE: SobregirosCC	10.472,82	12						126,56	4		
-- MedE: Descuentos			20.561,67				61.786,56	20.578,93		101.738,85	
--- Otros			20.561,67				61.786,56	20.578,93		101.738,85	
-- MedE: Préstamos	821.448,54		821.448,54		801.448,54		801.448,54	786.448,54		776.448,54	
--- NoRevolventes	821.448,54		821.448,54		801.448,54		801.448,54	786.448,54		776.448,54	
LINEA NO UTIL. Y CRED. NO DESEMB.											
- LinCredDescuentos	121.200,00		101.752,86		124.020,00		57.286,02	101.090,99		16.725,46	
- LinCredPréstamos	202.000,00		204.200,00		206.700,00		199.450,00	121.860,00		119.610,00	
- LinCredTarjetaCrédito	10.000,00		10.000,00		10.000,00		10.000,00	10.000,00		10.000,00	
GARANTIAS											
- GARANTIAS RECIBIDAS	644.803,69		644.803,69		644.803,69		644.803,69	644.803,69		644.803,69	
-- Gob. Nacional Reprog. Reactiva Perú	644.803,69		644.803,69		644.803,69		644.803,69	644.803,69		644.803,69	

Reportado por : SCOTIABANK

Última fecha reportada por la SBS : 31/05/2022

Operación	FEB 2022 (SBS: ENE2022)		MAR 2022 (SBS: FEB2022)		ABR 2022 (SBS: MAR2022)		MAY 2022 (SBS: ABR2022)		JUN 2022 (SBS: MAY2022)		JUL 2022 (SBS: MAY2022)	
	Monto *	Dias V.	Monto *	Dias V.	Monto *	Dias V.	Monto *	Dias V.	Monto *	Dias V.	Monto *	Dias V.
Calificación (2)	NOR		NOR		NOR		NOR		NOR		NOR	
RESUMEN												
- Total Deuda	460.558,75	7	469.885,44	4	587.522,60	7	604.508,41		483.003,44		483.003,44	
- Línea No Utilizada	409.873,05		377.892,14		242.680,54		197.959,29		103.652,99		103.652,99	
- Línea Otorgada	46.116,00		45.072,00		44.376,00		46.008,00		44.412,00		44.412,00	
- Garantías	640.044,00		611.477,00		604.769,00		611.142,00		577.197,00		577.197,00	
- PROGRAMA REACTIVA PERU	220.110,01		199.486,25		199.443,78		189.146,94		168.425,47		168.425,47	
CREDITOS DIRECTOS												
- CRÉDITOS VIGENTES	460.558,75	7	469.885,44	4	587.522,60	7	604.508,41		483.003,44		483.003,44	
-- MedE: Cred. Rev. Línea Tarj. Crédito	27.655,83	7	25.196,05		55.956,94		31.228,75		28.100,63		28.100,63	
-- MedE: SobregirosCC			79,25	4	137,84							
-- MedE: Descuentos	20.592,91		52.923,89		139.784,04	7	191.932,72		286.477,34		286.477,34	
--- Otros	20.592,91		52.923,89		139.784,04	7	191.932,72		286.477,34		286.477,34	
-- MedE: Préstamos	412.310,01		391.686,25		391.643,78	1	381.346,94		168.425,47		168.425,47	
--- NoRevolventes	412.310,01		391.686,25		391.643,78	1	381.346,94		168.425,47		168.425,47	
LINEA NO UTIL. Y CRED. NO DESEMB.												
- LinCredDescuentos	387.807,09		355.476,11		230.215,96		178.067,28		83.522,66		83.522,66	
- LinCredTarjetaCrédito	22.065,96		22.416,03		12.464,58		19.892,01		20.130,33		20.130,33	
LINEAS OTORGADAS												
- Líneas TarjetasC	46.116,00		45.072,00		44.376,00		46.008,00		44.412,00		44.412,00	
GARANTIAS												
- GARANTIAS RECIBIDAS	640.044,01		611.477,63		604.769,40		611.142,25		577.197,92		577.197,92	
-- Gob. Nacional Reactiva Perú	198.099,01		179.537,63		179.499,40		170.232,25		151.582,92		151.582,92	
-- GtíasNoPref(AvalyFianza)	441.945,00		431.940,00		425.270,00		440.910,00		425.615,00		425.615,00	

Última fecha reportada por la SBS : 31/05/2022

Operación	AGO 2021 (SBS: JUL2021)		SET 2021 (SBS: AGO2021)		OCT 2021 (SBS: SET2021)		NOV 2021 (SBS: OCT2021)		DIC 2021 (SBS: NOV2021)		ENE 2022 (SBS: DIC2021)	
	Monto *	Dias V.	Monto *	Dias V.	Monto *	Dias V.	Monto *	Dias V.	Monto *	Dias V.	Monto *	Dias V.
Calificación (2)	NOR		NOR		NOR		NOR		NOR		NOR	
RESUMEN												
- Total Deuda	316.172,21		317.889,52		310.648,57		303.765,01	1	277.658,70		287.846,75	
- Línea No Utilizada	24.084,58		24.504,00		41.541,15		23.626,32		21.720,08		388.379,98	
- Línea Otorgada	48.480,00		49.008,00		49.608,00		47.868,00		48.744,00		47.844,00	
- Garantías	690.410,00		695.470,00		701.220,00		684.078,00		683.714,00		656.604,00	
- PROGRAMA REACTIVA PERU	250.900,00		250.900,00		250.900,00		250.381,46		240.649,80		220.110,01	
CREDITOS DIRECTOS												
- CRÉDITOS VIGENTES	316.172,21		317.889,52		310.648,57		303.765,01	1	277.658,70		287.846,75	
-- MedE: Cred. Rev. Línea Tarj. Crédito	65.272,21		66.989,52		59.748,57		53.383,55		37.008,90		16.647,27	
-- MedE: Descuentos											51.089,47	
--- Otros											51.089,47	
-- MedE: Préstamos	250.900,00		250.900,00		250.900,00		250.381,46	1	240.649,80		220.110,01	
--- NoRevolventes	250.900,00		250.900,00		250.900,00		250.381,46	1	240.649,80		220.110,01	
LINEA NO UTIL. Y CRED. NO DESEMB.												
- LinCredDescuentos											357.310,53	
- LinCredTarjetaCrédito	24.084,58		24.504,00		41.541,15		23.626,32		21.720,08		31.069,45	
LINEAS OTORGADAS												

- LineasTarjetasC	48.480,00	49.008,00	49.608,00	47.868,00	48.744,00	47.844,00
GARANTIAS						
- GARANTIAS RECIBIDAS	690.410,00	695.470,00	701.220,00	684.078,31	683.714,82	656.604,01
-- Gob. Nacional Reactiva Perú	225.810,00	225.810,00	225.810,00	225.343,31	216.584,82	198.099,01
-- GtiasNoPref(AvalyFianza)	464.600,00	469.660,00	475.410,00	458.735,00	467.130,00	458.505,00

Reportado por : BBVA

Última fecha reportada por la SBS : 31/05/2022

Operación	FEB 2022 (SBS: ENE2022)		MAR 2022 (SBS: FEB2022)		ABR 2022 (SBS: MAR2022)		MAY 2022 (SBS: ABR2022)		JUN 2022 (SBS: MAY2022)		JUL 2022 (SBS: MAY2022)	
	Monto *	Dias V.	Monto *	Dias V.	Monto *	Dias V.	Monto *	Dias V.	Monto *	Dias V.	Monto *	Dias V.
Calificación (2)					NOR		NOR		NOR		NOR	
RESUMEN												
- Total Deuda					200.000,00		200.000,00		229.285,50		229.285,50	
- Línea No Utilizada					30.000,00		30.000,00					
CREDITOS DIRECTOS												
- CREDITOS VIGENTES					200.000,00		200.000,00		229.285,50		229.285,50	
-- MedE: Cred. Rev. Línea Tarj. Crédito									29.285,50		29.285,50	
-- MedE: Préstamos					200.000,00		200.000,00		200.000,00		200.000,00	
--- No Revolventes					200.000,00		200.000,00		200.000,00		200.000,00	
LINEA NO UTIL. Y CRED. NO DESEMB.												
- LinCredTarjetaCrédito					30.000,00		30.000,00					

Última fecha reportada por la SBS : 31/05/2022

Operación	AGO 2021 (SBS: JUL2021)		SET 2021 (SBS: AGO2021)		OCT 2021 (SBS: SET2021)		NOV 2021 (SBS: OCT2021)		DIC 2021 (SBS: NOV2021)		ENE 2022 (SBS: DIC2021)	
	Monto *	Dias V.	Monto *	Dias V.	Monto *	Dias V.	Monto *	Dias V.	Monto *	Dias V.	Monto *	Dias V.
Calificación (2)												
RESUMEN												

Rectificaciones SBS

Entidad	Periodo SBS	Cuenta	Concepto Rectificación	Dice	Debe Decir
---------	-------------	--------	------------------------	------	------------

Aval/Codeudor

Montos expresados en unidades de soles*

Es Avalista de:

Información reportada por la SBS al 31/05/2022

Tipo Doc	Nro Documento	Nombre/Razón Social	Act	Pre	12m

Montos expresados en unidades de soles*

Quiénes lo Avalan:

Información reportada por la SBS al 31/05/2022

Tipo Doc	Nro Documento	Nombre/Razón Social	Act	Pre	12m
PS	99192933	JADRIJEVIC PIVOT ANDRES BORIS	<input type="radio"/>	<input type="radio"/>	<input type="radio"/>
Institución SBS		Calif. (2)	Saldo *		
SCOTIABANK PERU S A A		NOR	425.615,00		

Montos expresados en unidades de soles*

Es Avalista de:

Información Reportada por Entidades de Microfinanzas / Otros Créditos

Tipo Doc	Nro Documento	Nombre/Razón Social	Act	Pre	12m

Montos expresados en unidades de soles*

Quiénes lo Avalan:

Información Reportada por Entidades de Microfinanzas / Otros Créditos

Tipo Doc	Nro Documento	Nombre/Razón Social	Act	Pre	12m
----------	---------------	---------------------	-----	-----	-----

Documentos Protestados como Deudor/Aceptante

Montos expresados en unidades*

Reportado por la Cámara de Comercio de Lima (CCL)

Documentos Protestados sin Regularizar

	# Doc	Monto (S/) *	Max Días Venc.
Total:	1	192.200,00	60

Tipo de Cambio 3.825

Nro. Secuencia	Tip. ** Reg.	Acreedor/Girador	Tipo Doc.	Moneda	Monto *	Monto * (S/)	Boletín	F. Protesto	F. Venc.	Días Venc.
6514848	PR	SCOTIABANK PERU SAA	LET	S/.	192.200,00	192.200,00	05/2022	12/05/2022	/ /	60

**PR: Protestos, CJ: Cobranza Judicial, MO: Moras, PP: Procesos Penales

Montos expresados en unidades*

Reportado por la Cámara de Comercio de Lima (CCL)

Documentos Protestados Regularizados

	# Doc	Monto (S/) *
Total:	0	0,00

Nro. Secuencia	Tip. ** Reg.	Acreedor/Girador	Tipo Doc.	Moneda	Monto *	Monto * (S/)	Boletín	F. Protesto	F. Venc.	F. Reg
----------------	--------------	------------------	-----------	--------	---------	--------------	---------	-------------	----------	--------

**PR: Protestos, CJ: Cobranza Judicial, MO: Moras, PP: Procesos Penales

Detalle de Vencidos

Documentos Impagos

Montos expresados en unidades*

	# Doc	Monto (S/) *	Max Días Venc.
Total:	12	34.990,79	1,791

Se muestran los 10 primeros documentos ordenados por Fecha de Vencimiento, del más reciente al más antiguo

Tipo de Cambio 3.825

Nombre del Acreedor de la Obligación	Tipo Comprobante/ Concepto	Nro Comprobante	Condición Deuda	Moneda	Monto *	Monto * (S/)	F. Venc.
RENTING S.A.C.	Factura	01-0F022-0003351	MOROSIDAD	S/.	872,00	872,00	20/01/2022
TELEFONICA DEL PERU SAA	Factura	2672779	MOROSIDAD	S/.	3.669,28	3.669,28	10/11/2021
TELEFONICA DEL PERU SAA	Factura	2669710	MOROSIDAD	S/.	3.958,19	3.958,19	08/09/2021
TELEFONICA DEL PERU SAA	Factura	2669702	MOROSIDAD	S/.	5.600,44	5.600,44	15/02/2021
TELEFONICA EMPRESAS PERU S.A.A.	Factura	00188544	MOROSIDAD	S/.	5.600,44	5.600,44	15/02/2021
INNOMEDIC INTERNATIONAL E.I.R.L	Factura	E001 - 8539	MOROSIDAD	S/.	130,00	130,00	26/01/2021
INNOMEDIC INTERNATIONAL E.I.R.L	Factura	E001 - 8331	MOROSIDAD	S/.	785,00	785,00	13/01/2021
INNOMEDIC INTERNATIONAL E.I.R.L	Factura	E001 - 7433	MOROSIDAD	S/.	560,00	560,00	25/11/2020
TELEFONICA DEL PERU SAA	Factura	2669703	MOROSIDAD	S/.	6.588,33	6.588,33	11/02/2020
TELEFONICA EMPRESAS PERU S.A.A.	Factura	00188544	MOROSIDAD	S/.	6.588,33	6.588,33	11/02/2020

Deuda Laboral

Montos expresados en unidades de soles*

	# Doc	Monto (S/) *	Max Días Venc.
Total:	2	19.755,87	406

Se muestran los 10 primeros documentos ordenados por Periodo de Devengue, del más reciente al más antiguo

Nombre del Acreedor de la Obligación	Periodo	Deuda AFP *	Deuda Fondo *	Tipo de Deuda	Situación de Cobranza
AFP HABITAT S.A.	09/2021	1.588,86	7.965,28	Cierta-Declaracion sin pago	Judicial
AFP HABITAT S.A.	05/2021	1.722,38	8.479,35	Cierta-Declaracion sin pago	Judicial

Comercio Exterior

Montos expresados en unidades de dólares

Muestra información reportada por la SUNAT desde el 07/02/2011

Resumen por Ejercicio

Ejercicio	Actividad	Número de Operaciones	Importe USD *	N° Países	3 países con mayor número de operaciones

Resumen por Meses

Actividad	Ejercicio	Mes	Número de Operaciones	Importe USD *	N° Países	3 países con mayor número de operaciones

PUBLICACIÓN DIARIO "EL PERUANO"

Reporte Otros Créditos

Institución	FEB 2022		MAR 2022		ABR 2022		MAY 2022		JUN 2022		JUL 2022	
	Monto *	Dias V.	Monto *	Dias V.	Monto *	Dias V.	Monto *	Dias V.	Monto *	Dias V.	Monto *	Dias V.

Institución	AGO 2021		SET 2021		OCT 2021		NOV 2021		DIC 2021		ENE 2022	
	Monto *	Dias V.	Monto *	Dias V.	Monto *	Dias V.	Monto *	Dias V.	Monto *	Dias V.	Monto *	Dias V.

Reporte Otros Créditos por entidades

Sin Información