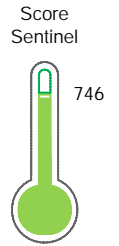


El reporte contiene solo los títulos seleccionados

- Información General
- Consulta Rápida
- Principales Acreedores
- Detalle Variación
- Posición Histórica
- Gráficos
- Rep. Vencidos
- Rep. SBS/Microf.
- SBS/Microf. Entidades
- Rectificaciones SBS
- Avalados/Avalistas
- Hechos de Importancia
- Documentos CCL
- Detalle de Vencidos
- Comercio Exterior
- Otros Créditos
- Otros Créd. Entidades
- Otros Rep. Negativos

RUC 20514140040 - MAURICIO HOCHSCHILD INGENIERIA Y SERVICIOS SUCURSAL PERU

Fecha Proceso	Tipo Doc.	N. Doc.	Nota	Deuda Total *	Var.	Actual	Previo	12m
22/12/2022	RUC	20514140040	0.002	1.595.126,52				



Riesgo Bajo

* La persona consultada cuenta con los siguientes créditos e indicadores.

- Línea de Crédito
- Está Avalado
- Reprogramados DU N 026-

Sentinel Sabio

Bancarizado: SI

Recomendación de Sentinel Sabio

Evaluación Crediticia



APROBAR
Producto Genérico

Detalle:

- Cumple con todas las reglas de evaluación

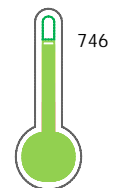
Cuota Estimada Mensual

S/ 73539,



Score Sentinel

Nivel de Riesgo



Riesgo Bajo

Recomendación:

En este nivel de riesgo, 10 de 100 empresas podrían caer en incumplimiento en los próximos 12 meses

Información General

Datos Principales

12/09/2022: Última actualización de información reportada por SUNAT

Razón Social:	MAURICIO HOCHSCHILD INGENIERIA Y SERVICIOS SUCURSAL PERU		
Nombre Comercial:	MH I Y S SUCURSAL PERU		
Tipo de Contribuyente:	SUC,AG.EMP.EXTRANJ.EST.PERM NO DOM.		
Estado de Contribuyente:	ACTIVO	Condición del Contribuyente:	HABIDO
Inicio de Actividades:	16/10/2006		
Tamaño contribuyente:	PRINCIPAL	Dependencia:	INTENDENCIA LIMA PRICO
Actividad Económica Principal	VENTA PARTES, PIEZAS, ACCESORIOS.		
Actividad Económica Secundaria 1	FAB. MOTORES, GENERADORES EL	Actividad Económica Secundaria 2	ACTIV.DE AROQUITECTURA E INGENI
Fecha Inscripción RRPP:	29/09/2006	Número de Partida Registral:	-
Folio:	-	Asiento:	-

Agente de retención

Direcciones Registradas

Dirección	Fuente
AVENIDA SEPARADORA INDUSTRIAL NRO 751 URBANIZACION MIGUEL GRAU ATE - LIMA - LIMA	SUNAT - DOMICILIO FISCAL

Representantes Legales

Nro Documento	Nombre de Representante	Act	Pre	12m	Fecha desde que ocupa Cargo	Cargo
00000683321	AROS ESPINOZA JUAN CARLOS				28/04/2014	APODERADO

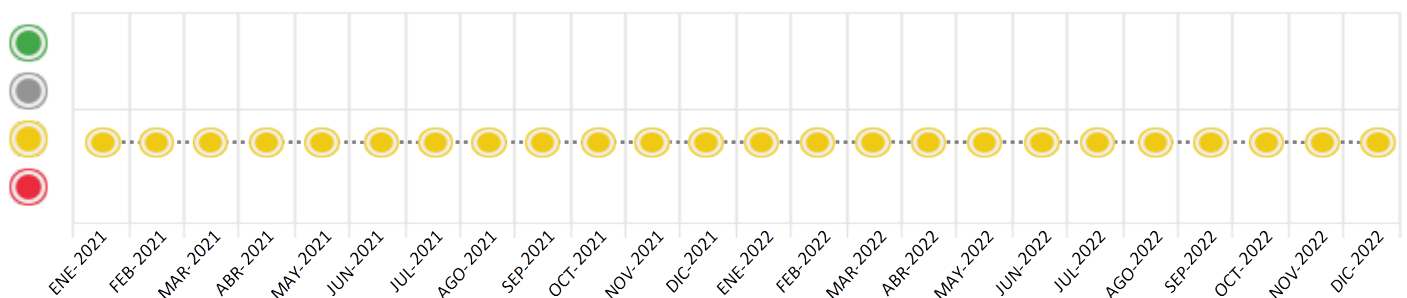
Consulta Rápida





Documento de identidad consultado

Fecha Proceso	Tipo Doc.	N. Doc.	Nombre o Raz. Social	Nota	Deuda Total *	Var.	Actual	Previo	12m
22/12/2022	RUC	20514140040	MAURICIO HOCHSCHILD INGENIERIA Y SERVICIOS SUCURSAL PE	0.002	1.595.126,52				

Montos expresados en unidades de soles*






Semáforos de los últimos 24 meses



Semáforo	Descripción
	No registra información de deudas
	Mínimo Riesgo: Sin deudas vencidas
	Mediano Riesgo: Deudas con poco atraso*
	Alto Riesgo: Deudas con atraso significativo*

*Semáforo deuda menor: Deuda vencida menor S/ 100 personas naturales o menor S/ 500 personas jurídicas

Verde: $0 \leq \text{Sem.} < 0.001$
 Amarillo: $0.001 \leq \text{Sem.} \leq 2$
 Rojo: $2 < \text{Sem.} \leq 6$

Variación	Descripción
	Variación Negativa: La nueva información reportada ha incrementado tu riesgo crediticio
	Variación Positiva: La nueva información ha mejorado tu posición de riesgo
	Variación Porcentual Positiva: El monto total reportado por la SBS/Microfinanzas o número de instituciones financieras ha aumentado
	Variación Porcentual Negativa: El monto total reportado por la SBS/Microfinanzas o número de instituciones financieras ha disminuido
	Aproximadamente igual o igual

Detalle de la deuda SBS/Microfinanzas

Entidad	Deuda Anterior			Deuda a DIC 2022				Rect. (1)	Disc.
	JUN 2022	SET 2022	NOV 2022	Fecha Inf.	Calif. (2)	Monto *	Días Venc.		
BBVA	1.722.639,24	1.335.476,36	1.227.073,90	30/11/2022	NOR	1.594.301,59			
TOTAL	1.722.639,24	1.335.476,36	1.227.073,90			1.594.301,59			

(1) Ver detalle en el cuadro de Rectificaciones SBS

(2) NOR: Normal, CPP: Con Problemas Potenciales, DEF: Deficiente, DUD: Dudoso, PER: Pérdida, SCAL: Sin Calificación

Detalle de la deuda de Otros Créditos

Entidad	Deuda Anterior			Deuda a DIC 2022				Disc.
	JUN 2022	SET 2022	NOV 2022	Fecha Inf.	Calif. (2)	Monto	Días Venc.	
TOTAL								

(2) NOR: Normal, CPP: Con Problemas Potenciales, DEF: Deficiente, DUD: Dudoso, PER: Pérdida, SCAL: Sin Calificación

Detalle de vencidos

# Doc	Fuente - Acreedor	Monto *	Días Venc.
	Protestos Sin Regularizar	716,24	1,045
1	REPRESENTACIONES BROL S.A.C.	716,24	1,045
	Documentos Impagos	108,69	382
3	CLARO SERVICIOS	108,69	382

Utilización de Líneas de Crédito

Instituciones	**	Línea Aprobada	Línea No Utilizada	Línea Utilizada	% L. Uti.
BBVA	PRE		115.560,04		
TOTAL			115.560,04		0%

**(PRE): Préstamos

Principales Acreedores

Montos expresados en unidades de soles*

Resumen de Deudas

Descripción de la Deuda	Monto *	Días
Deuda total SBS al 30/11/2022	1.594.301,59	
% Calificación normal	100.00	
Peor Calificación (2)	NOR	
Otros Créditos	0,00	****
Deuda vencida		
Protestos Sin Regularizar	716,24	1,045
Documentos Impagos	108,69	382
Total deuda vencida	824,93	

Detalle de deuda SBS/Microfinanzas

Institución SBS	Calif. (2)	Saldo *	% Ven.	Días Venc.	Rect.(1)
BBVA	NOR	1.594.301,59	0.00		
Deuda Total SBS/MicroFinanzas		1.594.301,59	0		

Detalle de Riesgos SBS/Microfinanzas

Concepto	Saldo *
Deuda Directa	1.013.375,04
Deuda Indirecta	580.926,55
Deuda Castigada	0,00
Deuda Total SBS/MicroFinanzas	1.594.301,59
Línea Tarj. Cred. No utilizada	0,00
Total Riesgo SBS/MicroFinanzas	1.594.301,59

Detalle de deuda Otros Créditos

Empresa	Calif. (2)	Saldo *	% Ven.	Días Venc.	Disc.
Deuda Total Otros Créditos		0,00	0		

Detalle de vencidos

# Doc	Fuente - Acreedor	Monto *	Días Venc.
	Protestos Sin Regularizar	716,24	1,045
1	REPRESENTACIONES BROL S.A.C.	716,24	1,045
	Documentos Impagos	108,69	382
3	CLARO SERVICIOS	108,69	382

Detalle Variación

Montos expresados en unidades de soles*

Resumen de la variación

Descripción de la deuda	19/12/2022	22/12/2022	Variación
Score	0.002	0.002	-0.000
Nro. Entidades SBS/Microf.	1	1	0
Riesgo Total SBS/Microf. *	1.227.073,90	1.594.301,59	
Deuda Directa	625.636,96	1.013.375,04	387.738,08
Deuda Indirecta	601.436,94	580.926,55	-20.510,39
Deuda Castigada	0,00	0,00	0,00

Variación del Riesgo Total SBS/Microf. *	Antes	22/12/2022	Variación
Último Mes	1.227.073,90	1.594.301,59	367.227,69
Último Trimestre	1.335.476,36	1.594.301,59	258.825,23
Último Semestre	1.722.639,24	1.594.301,59	-128.337,65
Último Año	1.467.353,40	1.594.301,59	126.948,19

Calificación SBS/Microf.	19/12/2022	22/12/2022	Variación
% NOR (Normal)	100.00	100.00	
% CPP (Con Problemas Potenciales)	0.00	0.00	0.00
% DEF (Deficiente)	0.00	0.00	0.00
% DUD (Dudoso)	0.00	0.00	0.00

% PER (Pérdida)	0.00	0.00	0.00
Deuda vencida *	19/12/2022	22/12/2022	Variación
Total deuda vencida	0,00	0,00	0,00
Deuda por Otros Créditos *	19/12/2022	22/12/2022	Variación
Total deuda otros créditos	0,00	0,00	0,00

Detalle de la variación

Fuente - Acreedor *	19/12/2022	22/12/2022	Variación
---------------------	------------	------------	-----------

Posición Histórica

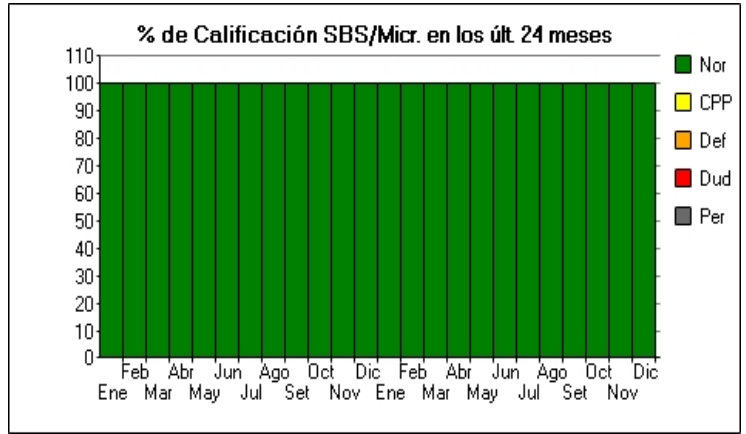
Montos expresados en unidades de soles*

Fecha de Proceso	Sema. Actual	Sem. Riesgo	Var.	Superintendencia de Banca y Seguros (SBS/Microfinan.)				Otros Créditos	Otros Vencidos *				Ctas. Cerr./Anu.		Otros Repor. Negati.	
				# Enti.	Deuda Total *	% Cali. normal	Peor Califi. (2)		Deuda Vencida *	Protestos	Docs. Impagos	Deuda Tributaria	Deuda Laboral	Cta. Cte.		Tar. Créd.
22/12/202	●	0.002	⊞	1	1.594.301,59	100.00	NOR	0,00	0,00	716,24	108,69	0,00	0,00	0	0	0
19/12/202	●	0.002	⊞	1	1.227.073,90	100.00	NOR	0,00	0,00	716,24	108,69	0,00	0,00	0	0	0
01/12/202	●	0.002	⊞	1	1.227.073,90	100.00	NOR	0,00	0,00	716,24	108,69	0,00	0,00	0	0	0
23/11/202	●	0.002	⊞	1	1.227.073,90	100.00	NOR	0,00	0,00	738,74	108,69	0,00	0,00	0	0	0
18/11/202	●	0.002	⊞	1	1.339.119,63	100.00	NOR	0,00	0,00	738,74	108,69	0,00	0,00	0	0	0
02/11/202	●	0.002	⊞	1	1.339.119,63	100.00	NOR	0,00	0,00	738,74	108,69	0,00	0,00	0	0	0
26/10/202	●	0.002	⊞	1	1.339.119,63	100.00	NOR	0,00	0,00	740,23	108,69	0,00	0,00	0	0	0
24/10/202	●	0.002	⊞	1	1.339.119,63	100.00	NOR	0,00	0,00	740,23	108,69	0,00	0,00	0	0	0
19/10/202	●	0.002	⊞	1	1.335.476,36	100.00	NOR	0,00	0,00	740,23	108,69	0,00	0,00	0	0	0
04/10/202	●	0.002	⊞	1	1.335.476,36	100.00	NOR	0,00	0,00	740,23	108,69	0,00	0,00	0	0	0
27/09/202	●	0.002	⊞	1	1.335.476,36	100.00	NOR	0,00	0,00	714,75	108,69	0,00	0,00	0	0	0
22/09/202	●	0.004	⊞	1	1.335.476,36	100.00	NOR	0,00	0,00	714,75	902,69	0,00	0,00	0	0	0
12/09/202	●	0.004	⊞	1	1.598.973,02	100.00	NOR	0,00	0,00	714,75	902,69	0,00	0,00	0	0	0
01/09/202	●	0.003	⊞	1	1.598.973,02	100.00	NOR	0,00	0,00	714,75	857,70	0,00	0,00	0	0	0
22/08/202	●	0.028	⊞	1	1.598.973,02	100.00	NOR	0,00	0,00	723,49	10.949,55	0,00	0,00	0	0	0
19/08/202	●	0.028	⊞	1	1.634.877,27	100.00	NOR	0,00	0,00	723,49	10.949,55	0,00	0,00	0	0	0
18/08/202	●	0.028	⊞	1	1.634.877,27	100.00	NOR	0,00	0,00	723,49	10.904,56	0,00	0,00	0	0	0
02/08/202	●	0.003	⊞	1	1.634.877,27	100.00	NOR	0,00	0,00	723,49	812,71	0,00	0,00	0	0	0
22/07/202	●	0.003	⊞	1	1.634.877,27	100.00	NOR	0,00	0,00	711,22	812,71	0,00	0,00	0	0	0
19/07/202	●	0.003	⊞	1	1.722.639,24	100.00	NOR	0,00	0,00	711,22	812,71	0,00	0,00	0	0	0
01/07/202	●	0.003	⊞	1	1.722.639,24	100.00	NOR	0,00	0,00	711,22	794,00	0,00	0,00	0	0	0
23/06/202	●	0.003	⊞	1	1.722.639,24	100.00	NOR	0,00	0,00	688,16	794,00	0,00	0,00	0	0	0
01/06/202	●	0.003	⊞	1	1.585.949,52	100.00	NOR	0,00	0,00	688,16	794,00	0,00	0,00	0	0	0
23/05/202	●	0.003	⊞	1	1.585.949,52	100.00	NOR	0,00	0,00	714,38	794,00	0,00	0,00	0	0	0
03/05/202	●	0.004	⊞	1	1.337.881,45	100.00	NOR	0,00	0,00	714,38	794,00	0,00	0,00	0	0	0
25/04/202	●	0.004	⊞	1	1.337.881,45	100.00	NOR	0,00	0,00	687,61	794,00	0,00	0,00	0	0	0
01/04/202	●	0.003	⊞	1	1.482.028,50	100.00	NOR	0,00	0,00	687,61	794,00	0,00	0,00	0	0	0
28/03/202	●	0.004	⊞	1	1.482.028,50	100.00	NOR	0,00	0,00	698,39	794,00	0,00	0,00	0	0	0
22/03/202	●	0.006	⊞	1	1.482.028,50	100.00	NOR	0,00	0,00	698,39	794,00	1.027,00	0,00	0	0	0
21/03/202	●	0.006	⊞	1	1.637.557,45	100.00	NOR	0,00	0,00	698,39	794,00	1.027,00	0,00	0	0	0
01/03/202	●	0.003	⊞	1	1.637.557,45	100.00	NOR	0,00	0,00	698,39	794,00	0,00	0,00	0	0	0
23/02/202	●	0.003	⊞	1	1.637.557,45	100.00	NOR	0,00	0,00	714,57	794,00	0,00	0,00	0	0	0
01/02/202	●	0.003	⊞	1	1.775.540,41	100.00	NOR	0,00	0,00	714,57	794,00	0,00	0,00	0	0	0
24/01/202	●	0.003	⊞	1	1.775.540,41	100.00	NOR	0,00	0,00	741,34	794,00	0,00	0,00	0	0	0
12/01/202	●	0.004	⊞	1	1.467.353,40	100.00	NOR	0,00	0,00	741,34	794,00	0,00	0,00	0	0	0
03/01/202	●	0.004	⊞	1	1.467.353,40	100.00	NOR	0,00	0,00	741,34	794,00	0,00	0,00	0	0	0
21/12/202	●	0.004	⊞	1	1.467.353,40	100.00	NOR	0,00	0,00	755,29	794,00	0,00	0,00	0	0	0
01/12/202	●	0.004	⊞	1	1.370.141,98	100.00	NOR	0,00	0,00	755,29	794,00	0,00	0,00	0	0	0
23/11/202	●	0.004	⊞	1	1.370.141,98	100.00	NOR	0,00	0,00	741,71	794,00	0,00	0,00	0	0	0
02/11/202	●	0.003	⊞	1	1.558.577,03	100.00	NOR	0,00	0,00	741,71	794,00	0,00	0,00	0	0	0
22/10/202	●	0.004	⊞	1	1.558.577,03	100.00	NOR	0,00	0,00	768,68	794,00	0,00	0,00	0	0	0
04/10/202	●	0.003	⊞	1	1.675.511,54	100.00	NOR	0,00	0,00	768,68	794,00	0,00	0,00	0	0	0
30/09/202	●	0.003	⊞	1	1.675.511,54	100.00	NOR	0,00	0,00	759,38	794,00	0,00	0,00	0	0	0
23/09/202	●	0.003	⊞	1	1.675.511,54	100.00	NOR	0,00	0,00	759,38	794,00	0,00	0,00	0	0	0
01/09/202	●	0.003	⊞	1	1.784.834,66	100.00	NOR	0,00	0,00	759,38	794,00	0,00	0,00	0	0	0
23/08/202	●	0.003	⊞	1	1.784.834,66	100.00	NOR	0,00	0,00	751,20	794,00	0,00	0,00	0	0	0
02/08/202	●	0.003	⊞	1	1.737.461,67	100.00	NOR	0,00	0,00	751,20	794,00	0,00	0,00	0	0	0
26/07/202	●	0.003	⊞	1	1.737.461,67	100.00	NOR	0,00	0,00	717,36	794,00	0,00	0,00	0	0	0

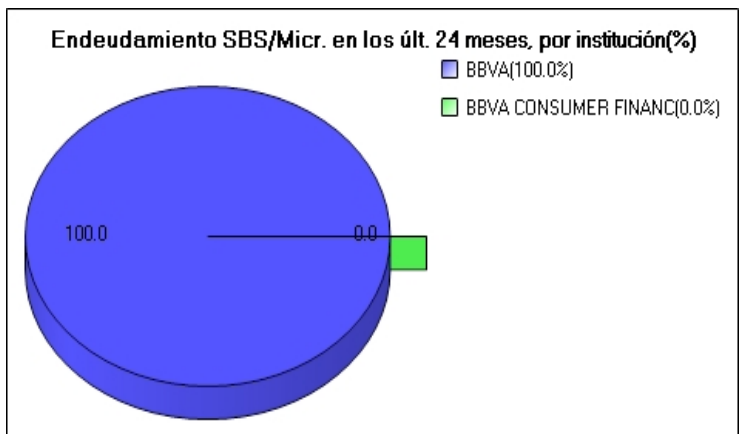
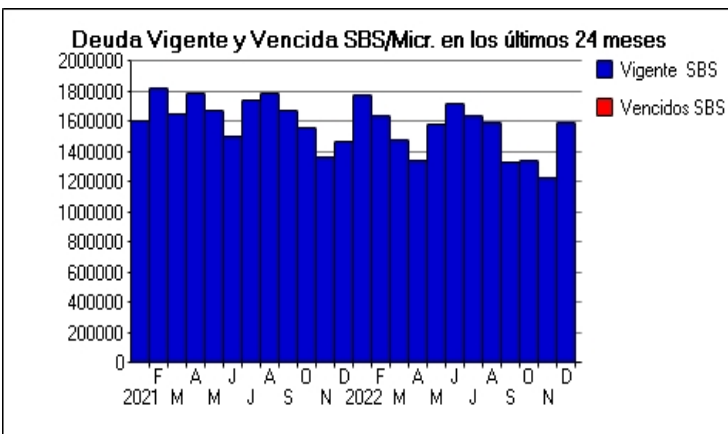
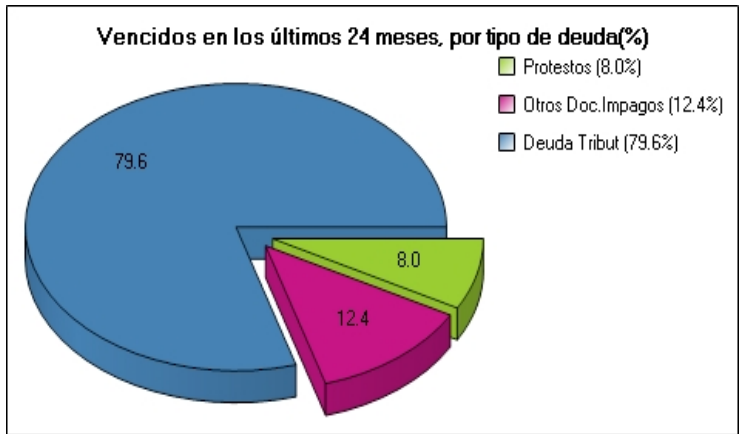
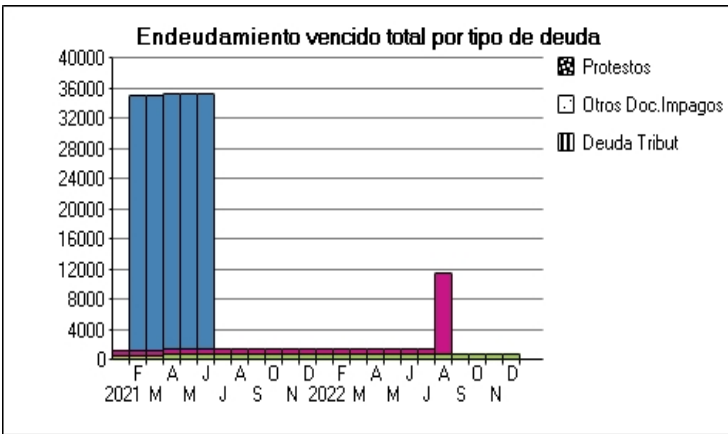
24/07/202	●	0.144	☰	1	1.737.461,67	100.00	NOR	0,00	0,00	717,36	794,00	63.792,00	0,00	0	0	0
19/07/202	●	0.166	☰	1	1.502.534,73	100.00	NOR	0,00	0,00	717,36	794,00	63.792,00	0,00	0	0	0
12/07/202	●	0.166	☰	1	1.502.534,73	100.00	NOR	0,00	0,00	717,36	794,00	63.699,00	0,00	0	0	0
01/07/202	●	0.092	☰	1	1.502.534,73	100.00	NOR	0,00	0,00	717,36	794,00	34.039,00	0,00	0	0	0
23/06/202	●	0.092	☰	1	1.502.534,73	100.00	NOR	0,00	0,00	709,92	794,00	34.039,00	0,00	0	0	0
01/06/202	●	0.083	☰	1	1.670.884,93	100.00	NOR	0,00	0,00	709,92	794,00	34.039,00	0,00	0	0	0
24/05/202	●	0.083	☰	1	1.670.884,93	100.00	NOR	0,00	0,00	704,15	794,00	34.039,00	0,00	0	0	0
03/05/202	●	0.077	☰	1	1.790.335,42	100.00	NOR	0,00	0,00	704,15	794,00	34.039,00	0,00	0	0	0
23/04/202	●	0.077	☰	1	1.790.335,42	100.00	NOR	0,00	0,00	691,32	794,00	34.039,00	0,00	0	0	0
05/04/202	●	0.084	☰	2	1.653.574,07	100.00	NOR	0,00	0,00	691,32	794,00	34.039,00	0,00	0	0	0
25/03/202	●	0.084	☰	2	1.653.574,07	100.00	NOR	0,00	0,00	679,42	794,00	34.039,00	0,00	0	0	0
02/03/202	●	0.076	☰	2	1.823.049,33	100.00	NOR	0,00	0,00	679,42	794,00	34.039,00	0,00	0	0	0
26/02/202	●	0.076	☰	2	1.823.049,33	100.00	NOR	0,00	0,00	676,64	794,00	34.039,00	0,00	0	0	0
23/02/202	●	0.086	☰	2	1.603.632,70	100.00	NOR	0,00	0,00	676,64	794,00	34.039,00	0,00	0	0	0
08/02/202	●	0.086	☰	2	1.603.632,70	100.00	NOR	0,00	0,00	676,64	794,00	34.039,00	0,00	0	0	0
02/02/202	●	0.003	☰	2	1.603.632,70	100.00	NOR	0,00	0,00	676,64	794,00	0,00	0,00	0	0	0
23/01/202	●	0.003	☰	2	1.603.632,70	100.00	NOR	0,00	0,00	674,22	794,00	0,00	0,00	0	0	0
14/01/202	●	0.004	☰	2	1.454.224,26	100.00	NOR	0,00	0,00	674,22	794,00	0,00	0,00	0	0	0
11/01/202	●	0.004	☰	2	1.454.224,26	100.00	NOR	0,00	0,00	674,22	794,00	0,00	0,00	0	0	0
05/01/202	●	0.004	☰	2	1.454.224,26	100.00	NOR	0,00	0,00	674,22	794,00	0,00	0,00	0	0	0

Gráficos

Montos expresados en unidades de soles*



NOR: Normal, CPP: Con Problemas Potenciales, DEF: Deficiente, DUD: Dudoso, PER: Pérdida, SCAL: Sin Calificación



Reporte de Vencidos

Montos expresados en unidades de soles*

Fuente - Acreedor	SET 2022			OCT 2022			NOV 2022			DIC 2022		
	# Docs.	Monto *	Dias V.	# Docs.	Monto *	Dias V.	# Docs.	Monto *	Dias V.	# Docs.	Monto *	Dias V.
Protestos Sin Regularizar												
REPRESENTACIONES BROL S.A.C.	1	714,75	962	1	740,23	993	1	738,74	102	1	716,24	104
Total	1	714,75	962	1	740,23	993	1	738,74	102	1	716,24	104
Documentos Impagos												
CLARO SERVICIOS	3	108,69	299	3	108,69	330	3	108,69	36	3	108,69	38
CEVA PERU ADUANAS S.A.C.		0,00	0		0,00			0,00			0,00	
MAREAUTO PERU S.A		0,00			0,00			0,00			0,00	
Total	3	108,69	299	3	108,69	330	3	108,69	36	3	108,69	38
Deuda Tributaria												
SUPERINTENDENCIA NACIONAL DE ADMINISTRACION		0,00			0,00			0,00			0,00	
Total	0			0			0			0		

Montos expresados en unidades de soles*

Fuente - Acreedor	MAY 2022			JUN 2022			JUL 2022			AGO 2022		
	# Docs.	Monto *	Dias V.	# Docs.	Monto *	Dias V.	# Docs.	Monto *	Dias V.	# Docs.	Monto *	Dias V.
Protestos Sin Regularizar												
REPRESENTACIONES BROL S.A.C.	1	714,38	840	1	688,16	870	1	711,22	90	1	723,49	93
Total	1	714,38	840	1	688,16	870	1	711,22	90	1	723,49	93
Documentos Impagos												
CLARO SERVICIOS		0,00			0,00		1	18,71	23	2	63,70	26
CEVA PERU ADUANAS S.A.C.	2	794,00	119	2	794,00	122	2	794,00	125	2	794,00	128
MAREAUTO PERU S.A		0,00			0,00			0,00		1	10.091,85	59
Total	2	794,00	119	2	794,00	122	3	812,71	125	5	10.949,55	128
Deuda Tributaria												
SUPERINTENDENCIA NACIONAL DE ADMINISTRACION		0,00			0,00			0,00			0,00	
Total	0			0			0			0		

Montos expresados en unidades de soles*

Fuente - Acreedor	ENE 2022			FEB 2022			MAR 2022			ABR 2022		
	# Docs.	Monto *	Dias V.	# Docs.	Monto *	Dias V.	# Docs.	Monto *	Dias V.	# Docs.	Monto *	Dias V.
Protestos Sin Regularizar												
REPRESENTACIONES BROL S.A.C.	1	741,34	720	1	714,57	748	1	698,39	77	1	687,61	80
Total	1	741,34	720	1	714,57	748	1	698,39	77	1	687,61	80
Documentos Impagos												
CLARO SERVICIOS		0,00			0,00			0,00			0,00	
CEVA PERU ADUANAS S.A.C.	2	794,00	107	2	794,00	109	2	794,00	113	2	794,00	116
MAREAUTO PERU S.A		0,00			0,00			0,00			0,00	
Total	2	794,00	107	2	794,00	109	2	794,00	113	2	794,00	116
Deuda Tributaria												
SUPERINTENDENCIA NACIONAL DE ADMINISTRACION		0,00			0,00			0,00	0		0,00	
Total	0			0			0			0		

Reporte SBS/Microfinanzas

Montos expresados en unidades de soles*

Última fecha reportada por la SBS : 30/11/2022

ÚLTIMOS 6 MESES		JUL 2022 (SBS: JUN 2022)	AGO 2022 (SBS: JUL 2022)	SET 2022 (SBS: AGO 2022)	OCT 2022 (SBS: SET 2022)	NOV 2022 (SBS: OCT 2022)	DIC 2022 (SBS: NOV 2022)
% Porcentaje de Calificación	NOR (Normal)	100.00	100.00	100.00	100.00	100.00	100.00
	CPP (Con Problemas Pote.)	0.00	0.00	0.00	0.00	0.00	0.00
	DEF (Deficiente)	0.00	0.00	0.00	0.00	0.00	0.00
	DUD (Dudoso)	0.00	0.00	0.00	0.00	0.00	0.00
	PER (Pérdida)	0.00	0.00	0.00	0.00	0.00	0.00

Institución	JUL 2022 (SBS: JUN 2022)		AGO 2022 (SBS: JUL 2022)		SET 2022 (SBS: AGO 2022)		OCT 2022 (SBS: SET 2022)		NOV 2022 (SBS: OCT 2022)		DIC 2022 (SBS: NOV 2022)	
	Monto *	Dias V.	Monto *	Dias V.	Monto *	Dias V.	Monto *	Dias V.	Monto *	Dias V.	Monto *	Dias V.
BBVA	1.634.877,27		1.598.973,02		1.335.476,36		1.339.119,63		1.227.073,90		1.594.301,59	
BBVA CONSUMER FINANCE												
TOTAL	1.634.877,27		1.598.973,02		1.335.476,36		1.339.119,63		1.227.073,90		1.594.301,59	

Última fecha reportada por la SBS : 30/11/2022

Operación	JUL 2022 (SBS: JUN 2022)		AGO 2022 (SBS: JUL 2022)		SET 2022 (SBS: AGO 2022)		OCT 2022 (SBS: SET 2022)		NOV 2022 (SBS: OCT 2022)		DIC 2022 (SBS: NOV 2022)	
	Monto *	Dias V.	Monto *	Dias V.	Monto *	Dias V.	Monto *	Dias V.	Monto *	Dias V.	Monto *	Dias V.
RESUMEN												
- Total Deuda	1.634.877,27		1.598.973,02		1.335.476,36		1.339.119,63		1.227.073,90		1.594.301,59	
- Línea No Utilizada			57.385,00						119.640,04		115.560,04	
- Garantías	1.531.154,00		1.496.399,00		1.355.743,00		1.210.759,00		1.143.192,00		1.064.539,00	
- PROGRAMA REACTIVA PERU			479.401,02		458.835,36		438.262,81		417.613,98		396.974,30	
CREDITOS DIRECTOS												
- CREDITOS VIGENTES	1.058.022,63		1.007.791,27		755.756,30		738.738,37		625.636,96		1.013.375,04	
-- MedE: Préstamos	585.434,17		538.436,15		488.478,25		453.677,48		417.613,98		396.974,30	
--- Revolventes	85.434,17		59.035,13		29.642,89		15.414,67					
--- NoRevolventes	500.000,00		479.401,02		458.835,36		438.262,81		417.613,98		396.974,30	
-- CRÉDITOS COMERCIO EXTERIOR	472.588,46		469.355,12		267.278,05		285.060,89		208.022,98		616.400,74	
CREDITOS INDIRECTOS												
- CartasFianzaOtorgadas	576.854,64		591.181,75		579.720,06		600.381,26		601.436,94		580.926,55	
LINEA NO UTIL. Y CRED. NO DESEMB.												
- LinCredPréstamos			57.385,00						119.640,04		115.560,04	
GARANTIAS												
- GARANTIAS RECIBIDAS	1.531.154,99		1.496.400,92		1.355.744,60		1.210.760,10		1.143.192,56		1.064.540,69	
-- 1eraGCertParticipación	288.405,00		295.568,00		289.837,60		300.167,40		300.695,20		290.440,80	
-- Gob. Nacional Reprog. Reactiva Perú	475.000,00		455.430,97		435.893,59		416.349,67		396.733,28		377.125,59	
-- GtiasNoPref(AvalyFianza)	767.749,99		745.401,95		630.013,41		494.243,03		445.764,08		396.974,30	

Última fecha reportada por la SBS : 30/11/2022

Montos expresados en unidades de soles*

6 MESES ANTERIORES		ENE 2022 (SBS: DIC 2021)	FEB 2022 (SBS: ENE 2022)	MAR 2022 (SBS: FEB 2022)	ABR 2022 (SBS: MAR 2022)	MAY 2022 (SBS: ABR 2022)	JUN 2022 (SBS: MAY 2022)
% Porcentaje de Calificación	NOR (Normal)	100.00	100.00	100.00	100.00	100.00	100.00
	CPP (Con Problemas Pote.)	0.00	0.00	0.00	0.00	0.00	0.00
	DEF (Deficiente)	0.00	0.00	0.00	0.00	0.00	0.00
	DUD (Dudoso)	0.00	0.00	0.00	0.00	0.00	0.00
	PER (Pérdida)	0.00	0.00	0.00	0.00	0.00	0.00

Institución	ENE 2022 (SBS: DIC 2021)		FEB 2022 (SBS: ENE 2022)		MAR 2022 (SBS: FEB 2022)		ABR 2022 (SBS: MAR 2022)		MAY 2022 (SBS: ABR 2022)		JUN 2022 (SBS: MAY 2022)	
	Monto *	Dias V.	Monto *	Dias V.	Monto *	Dias V.	Monto *	Dias V.	Monto *	Dias V.	Monto *	Dias V.
BBVA	1.775.540,41		1.637.557,45		1.482.028,50		1.337.881,45		1.585.949,52		1.722.639,24	
BBVA CONSUMER FINANCE												
TOTAL	1.775.540,41		1.637.557,45		1.482.028,50		1.337.881,45		1.585.949,52		1.722.639,24	

Última fecha reportada por la SBS : 30/11/2022

Operación	ENE 2022 (SBS: DIC 2021)		FEB 2022 (SBS: ENE 2022)		MAR 2022 (SBS: FEB 2022)		ABR 2022 (SBS: MAR 2022)		MAY 2022 (SBS: ABR 2022)		JUN 2022 (SBS: MAY 2022)	
	Monto *	Dias V.	Monto *	Dias V.	Monto *	Dias V.	Monto *	Dias V.	Monto *	Dias V.	Monto *	Dias V.
RESUMEN												
- Total Deuda	1.775.540,41		1.637.557,45		1.482.028,50		1.337.881,45		1.585.949,52		1.722.639,24	
- Línea No Utilizada			3.142,65		26.776,97		52.561,74		34.722,16		1.316,45	
- Garantías	1.275.619,00		1.323.790,00		1.315.894,00		1.310.630,00		1.322.973,00		1.513.125,00	
- PROGRAMA REACTIVA PERU	500.000,00		500.000,00		500.000,00		500.000,00		500.000,00		500.000,00	
CREDITOS DIRECTOS												
- CREDITOS VIGENTES	1.174.254,28		1.057.988,20		915.579,87		780.179,89		1.007.737,58		1.164.485,25	
-- MedE: Préstamos	619.610,00		612.170,83		584.561,49		558.370,71		579.687,39		609.335,24	
--- Revolventes	119.610,00		112.170,83		84.561,49		58.370,71		79.687,39		109.335,24	
--- NoRevolventes	500.000,00		500.000,00		500.000,00		500.000,00		500.000,00		500.000,00	
-- CRÉDITOS COMERCIO EXTERIOR	554.644,28		445.817,37		331.018,38		221.809,18		428.050,19		555.150,01	
CREDITOS INDIRECTOS												

- CartasFianzaOtorgadas	601.286,13	579.569,25	566.448,63	557.701,56	578.211,94	558.153,99
LINEA NO UTIL. Y CRED. NO DESEMB.						
- LinCredPréstamos		3.142,65	26.776,97	52.561,74	34.722,16	1.316,45
GARANTIAS						
- GARANTIAS RECIBIDAS	1.275.619,80	1.323.790,68	1.315.894,56	1.310.630,48	1.322.973,84	1.513.125,40
-- 1eraGCertParticipación	300.619,80	289.762,20	283.202,40	278.829,20	289.083,60	279.055,40
-- Gob. Nacional Reprog. Reactiva Perú	475.000,00	475.000,00	475.000,00	475.000,00	475.000,00	475.000,00
-- GtiasNoPref(AvalyFianza)	500.000,00	559.028,48	557.692,16	556.801,28	558.890,24	759.070,00

Reporte SBS/Microfinanzas por entidades

Reportado por : BBVA

Última fecha reportada por la SBS : 30/11/2022

Operación	JUL 2022 (SBS: JUN2022)		AGO 2022 (SBS: JUL2022)		SET 2022 (SBS: AGO2022)		OCT 2022 (SBS: SET2022)		NOV 2022 (SBS: OCT2022)		DIC 2022 (SBS: NOV2022)	
	Monto *	Dias V.	Monto *	Dias V.	Monto *	Dias V.	Monto *	Dias V.	Monto *	Dias V.	Monto *	Dias V.
Calificación (2)	NOR		NOR		NOR		NOR		NOR		NOR	
RESUMEN												
- Total Deuda	1.634.877,27		1.598.973,02		1.335.476,36		1.339.119,63		1.227.073,90		1.594.301,59	
- Línea No Utilizada			57.385,00						119.640,04		115.560,04	
- Garantías	1.531.154,00		1.496.399,00		1.355.743,00		1.210.759,00		1.143.192,00		1.064.539,00	
- PROGRAMA REACTIVA PERU			479.401,02		458.835,36		438.262,81		417.613,98		396.974,30	
CREDITOS DIRECTOS												
- CRÉDITOS VIGENTES	1.058.022,63		1.007.791,27		755.756,30		738.738,37		625.636,96		1.013.375,04	
-- MedE:Préstamos	585.434,17		538.436,15		488.478,25		453.677,48		417.613,98		396.974,30	
--- Revolventes	85.434,17		59.035,13		29.642,89		15.414,67					
--- NoRevolventes	500.000,00		479.401,02		458.835,36		438.262,81		417.613,98		396.974,30	
-- CRÉDITOS COMERCIO EXTERIOR	472.588,46		469.355,12		267.278,05		285.060,89		208.022,98		616.400,74	
CREDITOS INDIRECTOS												
- CartasFianzaOtorgadas	576.854,64		591.181,75		579.720,06		600.381,26		601.436,94		580.926,55	
LINEA NO UTIL. Y CRED. NO DESEMB.												
- LinCredPréstamos			57.385,00						119.640,04		115.560,04	
GARANTIAS												
- GARANTIAS RECIBIDAS	1.531.154,99		1.496.400,92		1.355.744,60		1.210.760,10		1.143.192,56		1.064.540,69	
-- 1eraGCertParticipación	288.405,00		295.568,00		289.837,60		300.167,40		300.695,20		290.440,80	
-- Gob. Nacional Reprog. Reactiva Perú	475.000,00		455.430,97		435.893,59		416.349,67		396.733,28		377.125,59	
-- GtiasNoPref(AvalyFianza)	767.749,99		745.401,95		630.013,41		494.243,03		445.764,08		396.974,30	

Última fecha reportada por la SBS : 30/11/2022

Operación	ENE 2022 (SBS: DIC2021)		FEB 2022 (SBS: ENE2022)		MAR 2022 (SBS: FEB2022)		ABR 2022 (SBS: MAR2022)		MAY 2022 (SBS: ABR2022)		JUN 2022 (SBS: MAY2022)	
	Monto *	Dias V.	Monto *	Dias V.	Monto *	Dias V.	Monto *	Dias V.	Monto *	Dias V.	Monto *	Dias V.
Calificación (2)	NOR		NOR		NOR		NOR		NOR		NOR	
RESUMEN												
- Total Deuda	1.775.540,41		1.637.557,45		1.482.028,50		1.337.881,45		1.585.949,52		1.722.639,24	
- Línea No Utilizada			3.142,65		26.776,97		52.561,74		34.722,16		1.316,45	
- Garantías	1.275.619,00		1.323.790,00		1.315.894,00		1.310.630,00		1.322.973,00		1.513.125,00	
- PROGRAMA REACTIVA PERU	500.000,00		500.000,00		500.000,00		500.000,00		500.000,00		500.000,00	
CREDITOS DIRECTOS												
- CRÉDITOS VIGENTES	1.174.254,28		1.057.988,20		915.579,87		780.179,89		1.007.737,58		1.164.485,25	
-- MedE:Préstamos	619.610,00		612.170,83		584.561,49		558.370,71		579.687,39		609.335,24	
--- Revolventes	119.610,00		112.170,83		84.561,49		58.370,71		79.687,39		109.335,24	
--- NoRevolventes	500.000,00		500.000,00		500.000,00		500.000,00		500.000,00		500.000,00	
-- CRÉDITOS COMERCIO EXTERIOR	554.644,28		445.817,37		331.018,38		221.809,18		428.050,19		555.150,01	
CREDITOS INDIRECTOS												
- CartasFianzaOtorgadas	601.286,13		579.569,25		566.448,63		557.701,56		578.211,94		558.153,99	
LINEA NO UTIL. Y CRED. NO DESEMB.												
- LinCredPréstamos			3.142,65		26.776,97		52.561,74		34.722,16		1.316,45	
GARANTIAS												
- GARANTIAS RECIBIDAS	1.275.619,80		1.323.790,68		1.315.894,56		1.310.630,48		1.322.973,84		1.513.125,40	
-- 1eraGCertParticipación	300.619,80		289.762,20		283.202,40		278.829,20		289.083,60		279.055,40	
-- Gob. Nacional Reprog. Reactiva Perú	475.000,00		475.000,00		475.000,00		475.000,00		475.000,00		475.000,00	

-- GtiasNoPref(AvalyFianza)	500.000,00	559.028,48	557.692,16	556.801,28	558.890,24	759.070,00
-----------------------------	------------	------------	------------	------------	------------	------------

Reportado por : BBVA CONSUMER FINANCE

Última fecha reportada por la SBS : 30/11/2022

Operación	JUL 2022 (SBS: JUN2022)		AGO 2022 (SBS: JUL2022)		SET 2022 (SBS: AGO2022)		OCT 2022 (SBS: SET2022)		NOV 2022 (SBS: OCT2022)		DIC 2022 (SBS: NOV2022)	
	Monto *	Dias V.	Monto *	Dias V.	Monto *	Dias V.	Monto *	Dias V.	Monto *	Dias V.	Monto *	Dias V.
Calificación (2)												
RESUMEN												

Última fecha reportada por la SBS : 30/11/2022

Operación	ENE 2022 (SBS: DIC2021)		FEB 2022 (SBS: ENE2022)		MAR 2022 (SBS: FEB2022)		ABR 2022 (SBS: MAR2022)		MAY 2022 (SBS: ABR2022)		JUN 2022 (SBS: MAY2022)	
	Monto *	Dias V.	Monto *	Dias V.	Monto *	Dias V.	Monto *	Dias V.	Monto *	Dias V.	Monto *	Dias V.
Calificación (2)												
RESUMEN												

Rectificaciones SBS

Entidad	Período SBS	Cuenta	Concepto Rectificación	Dice	Debe Decir
---------	-------------	--------	------------------------	------	------------

Aval/Codeudor

Montos expresados en unidades de soles*

Es Avalista de:

Información reportada por la SBS al 30/11/2022

Tipo Doc	Nro Documento	Nombre/Razón Social	Act	Pre	12m
----------	---------------	---------------------	-----	-----	-----

Montos expresados en unidades de soles*

Quiénes lo Avalan:

Información reportada por la SBS al 30/11/2022

Tipo Doc	Nro Documento	Nombre/Razón Social	Act	Pre	12m
C/E	00000683321	AROS ESPINOZA JUAN CARLOS	●	●	●
Institución SBS			Calif. (2)	Saldo *	
BANCO BBVA PERÚ			NOR	396.974,30	

Montos expresados en unidades de soles*

Es Avalista de:

Información Reportada por Entidades de Microfinanzas / Otros Créditos

Tipo Doc	Nro Documento	Nombre/Razón Social	Act	Pre	12m
----------	---------------	---------------------	-----	-----	-----

Montos expresados en unidades de soles*

Quiénes lo Avalan:

Información Reportada por Entidades de Microfinanzas / Otros Créditos

Tipo Doc	Nro Documento	Nombre/Razón Social	Act	Pre	12m
----------	---------------	---------------------	-----	-----	-----

Documentos Protestados como Deudor/Aceptante

Montos expresados en unidades*

Reportado por la Cámara de Comercio de Lima (CCL)

Documentos Protestados sin Regularizar

	# Doc	Monto (S/) *	Max Días Venc.
Total:	1	716,24	1,045

Tipo de Cambio 3.852

Nro. Secuencia	Tip. Reg.	Acreedor/Girador	Tipo Doc.	Moneda	Monto *	Monto * (S/)	Boletín	F. Protesto	F. Venc.	Días Venc.
6356051	PR	REPRESENTACIONES BROL S.A.C.	CHQ	US\$	185,94	716,24	02/2020	11/02/2020	/ /	1,045

**PR: Protestos, CJ: Cobranza Judicial, MO: Moras, PP: Procesos Penales

Montos expresados en unidades*

Reportado por la Cámara de Comercio de Lima (CCL)

Documentos Protestados Regularizados

	# Doc	Monto (S/) *
Total:	0	0,00

Nro. Secuencia	Tip. Reg.	Acreedor/Girador	Tipo Doc.	Moneda	Monto *	Monto * (S/)	Boletín	F. Protesto	F. Venc.	F. Reg
----------------	-----------	------------------	-----------	--------	---------	--------------	---------	-------------	----------	--------

**PR: Protestos, CJ: Cobranza Judicial, MO: Moras, PP: Procesos Penales

Detalle de Vencidos

Documentos Impagos

Montos expresados en unidades*

	# Doc	Monto (S/) *	Max Días Venc.
Total:	3	108,69	382

Se muestran los 10 primeros documentos ordenados por Fecha de Vencimiento, del más reciente al más antiguo

Tipo de Cambio 3.852

Nombre del Acreedor de la Obligación	Tipo Comprobante/ Concepto	Nro Comprobante	Condición Deuda	Moneda	Monto *	Monto * (S/)	F. Venc.
CLARO SERVICIOS	Recibo	19261067	MOROSIDAD	S/.	44,99	44,99	05/02/2022
CLARO SERVICIOS	Recibo	19261067	MOROSIDAD	S/.	44,99	44,99	05/01/2022
CLARO SERVICIOS	Recibo	19261067	MOROSIDAD	S/.	18,71	18,71	05/12/2021

Comercio Exterior

Montos expresados en unidades de dólares

Muestra información reportada por la SUNAT desde el 07/02/2011

Resumen por Ejercicio

Ejercicio	Actividad	Número de Operaciones	Importe USD *	N° Países	3 países con mayor número de operaciones
2022	EXPORTACIÓN	2	49.592,64	1	CHILE
	IMPORTACIÓN	56	1.890.201,12	34	GERMANY, UNITED STATES, CZECH REPUBLIC
2021	EXPORTACIÓN	1	35.100,00	1	CHILE
	IMPORTACIÓN	59	1.579.577,64	33	GERMANY, POLAND, INDIA
2020	EXPORTACIÓN	2	8.620,30	1	CHILE
	IMPORTACIÓN	48	1.128.348,41	29	GERMANY, UNITED STATES, SLOVENIA
2019	EXPORTACIÓN	2	29.895,25	2	BOLIVIA, CHILE
	IMPORTACIÓN	77	1.524.747,14	26	GERMANY, BRAZIL, UNITED STATES
2018	EXPORTACIÓN	6	125.060,13	1	CHILE
	IMPORTACIÓN	62	1.437.229,19	28	GERMANY, SPAIN, CHINA

Resumen por Meses

Actividad	Ejercicio	Mes	Número de Operaciones	Importe USD *	N° Países	3 países con mayor número de operaciones
EXPORTACIÓN	2022	AGOSTO	2	49.592,64	1	CHILE
	2021	JULIO	1	35.100,00	1	CHILE

	2020	NOVIEMBRE	1	829,30	1	CHILE
		MAYO	1	7.791,00	1	CHILE
	2019	DICIEMBRE	1	18.970,00	1	BOLIVIA
		NOVIEMBRE	1	10.925,25	1	CHILE
	2018	OCTUBRE	1	31.408,26	1	CHILE
		SETIEMBRE	1	34.349,11	1	CHILE
		AGOSTO	1	27.955,36	1	CHILE
		MAYO	2	12.845,32	1	CHILE
		MARZO	1	18.502,08	1	CHILE
IMPORTACIÓN	2022	DICIEMBRE	1	28.982,70	8	BOSNIA AND HERZEGOVINA,BRAZIL,GERMANY
		NOVIEMBRE	6	293.966,76	2	UNITED STATES,GERMANY
		OCTUBRE	3	139.746,18	9	UNITED STATES,BOSNIA AND HERZEGOVINA,CZECH REPUB
		SETIEMBRE	6	222.542,46	16	GERMANY,SLOVENIA,UNITED STATES
		AGOSTO	6	105.906,80	18	GERMANY,CZECH REPUBLIC,POLAND
		JULIO	6	256.583,33	16	GERMANY,CHINA,SLOVENIA
		JUNIO	6	230.775,06	18	GERMANY,UNITED STATES,SLOVENIA
		MAYO	5	129.412,00	16	GERMANY,POLAND,CZECH REPUBLIC
		ABRIL	6	206.366,04	22	GERMANY,UNITED KINGDOM,SPAIN
		MARZO	3	53.967,12	13	GERMANY,SPAIN,INDIA
		FEBRERO	6	159.937,67	13	GERMANY,UNITED KINGDOM,INDIA
		ENERO	2	62.014,99	15	CZECH REPUBLIC,GERMANY,INDIA
	2021	DICIEMBRE	6	258.425,22	21	GERMANY,POLAND,SLOVAKIA
		NOVIEMBRE	6	244.932,36	20	GERMANY,BRAZIL,CZECH REPUBLIC
		OCTUBRE	4	31.489,29	13	GERMANY,BRAZIL,UNITED KINGDOM
		SETIEMBRE	5	130.595,26	16	GERMANY,POLAND,ITALY
		AGOSTO	8	111.445,67	16	GERMANY,POLAND,CZECH REPUBLIC
		JULIO	4	126.632,58	20	INDIA,ITALY,CHINA
		JUNIO	3	84.100,18	19	GERMANY,BOSNIA AND HERZEGOVINA,BRAZIL
		MAYO	2	38.062,76	10	GERMANY,SPAIN,UNITED KINGDOM
		ABRIL	4	39.351,96	18	GERMANY,INDIA,CZECH REPUBLIC
		MARZO	7	351.891,30	22	GERMANY,INDIA,UNITED KINGDOM
		FEBRERO	6	82.524,66	12	GERMANY,BOSNIA AND HERZEGOVINA,POLAND
		ENERO	4	80.126,37	15	GERMANY,UNITED STATES,INDIA
	2020	DICIEMBRE	5	216.915,75	13	GERMANY,SPAIN,UNITED KINGDOM
		NOVIEMBRE	4	64.699,30	8	GERMANY,PORTUGAL,SLOVENIA
		OCTUBRE	7	137.201,06	18	GERMANY,UNITED STATES,SLOVENIA
		SETIEMBRE	4	67.164,50	12	GERMANY,BRAZIL,CZECH REPUBLIC
		AGOSTO	5	104.936,28	14	GERMANY,ITALY,POLAND
		JULIO	6	146.078,16	12	GERMANY,BRAZIL,UNITED STATES
		JUNIO	2	63.135,63	13	CHINA,GERMANY,UNITED KINGDOM
		MAYO	1	96.911,36	1	ITALY
		ABRIL	1	22.964,90	1	ITALY
		MARZO	5	105.630,96	3	CHINA,UNITED STATES,COLOMBIA
		FEBRERO	5	63.060,14	6	GERMANY,ITALY,MEXICO
		ENERO	3	39.650,37	9	CHILE,CHINA,CZECH REPUBLIC
	2019	DICIEMBRE	9	123.721,50	5	GERMANY,FRANCE,SLOVENIA
		NOVIEMBRE	7	140.254,83	20	BRAZIL,GERMANY,POLAND
		OCTUBRE	7	54.197,62	7	GERMANY,UNITED KINGDOM,CHINA
		SETIEMBRE	5	124.899,26	15	GERMANY,UNITED STATES,BRAZIL
		AGOSTO	5	292.297,44	15	GERMANY,BRAZIL,UNITED STATES
		JULIO	9	126.917,95	8	GERMANY,CHILE,UNITED STATES
		JUNIO	4	138.988,07	11	GERMANY,BRAZIL,BOSNIA AND HERZEGOVINA
		MAYO	4	34.496,93	4	CHILE,GERMANY,BOSNIA AND HERZEGOVINA
		ABRIL	6	125.821,94	14	UNITED STATES,GERMANY,BRAZIL
		MARZO	6	157.548,79	16	GERMANY,ITALY,SLOVENIA
		FEBRERO	6	67.968,14	10	GERMANY,INDIA,JAPAN
		ENERO	9	137.634,67	16	GERMANY,POLAND,INDIA
	2018	DICIEMBRE	6	124.937,73	14	GERMANY,SPAIN,INDIA
		NOVIEMBRE	2	66.299,52	18	AUSTRIA,BOSNIA AND HERZEGOVINA,BRAZIL
		OCTUBRE	7	183.156,96	15	GERMANY,UNITED KINGDOM,INDIA
		SETIEMBRE	1	18.703,05	8	BRAZIL,CHINA,CZECH REPUBLIC
		AGOSTO	4	63.099,74	16	GERMANY,SPAIN,INDIA
		JULIO	5	116.729,86	20	CZECH REPUBLIC,GERMANY,SLOVAKIA
		JUNIO	7	254.488,04	18	GERMANY,BRAZIL,CHINA
		MAYO	4	47.569,69	9	UNITED STATES,GERMANY,SPAIN
		ABRIL	4	81.991,01	18	GERMANY,BOSNIA AND HERZEGOVINA,UNITED STATES

	MARZO	12	260.897,47	17	GERMANY,UNITED STATES,BRAZIL
	FEBRERO	7	196.337,44	17	GERMANY,ITALY,UNITED STATES
	ENERO	3	23.018,70	6	GERMANY,HUNGARY,INDIA

PUBLICACIÓN DIARIO "EL PERUANO"

Reporte Otros Créditos

Institución	JUL 2022		AGO 2022		SET 2022		OCT 2022		NOV 2022		DIC 2022	
	Monto *	Dias V.	Monto *	Dias V.	Monto *	Dias V.	Monto *	Dias V.	Monto *	Dias V.	Monto *	Dias V.

Institución	ENE 2022		FEB 2022		MAR 2022		ABR 2022		MAY 2022		JUN 2022	
	Monto *	Dias V.	Monto *	Dias V.	Monto *	Dias V.	Monto *	Dias V.	Monto *	Dias V.	Monto *	Dias V.

Reporte Otros Créditos por entidades

Sin Información