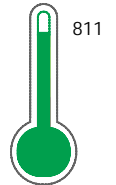


El reporte contiene solo los títulos seleccionados 

- |   |   |  |   |   |   |
|---|---|--|---|---|---|
| <input checked="" type="checkbox"/> Información General | <input checked="" type="checkbox"/> Consulta Rápida     | <input checked="" type="checkbox"/> Principales Acreedores | <input checked="" type="checkbox"/> Detalle Variación   | <input checked="" type="checkbox"/> Posición Histórica    | <input checked="" type="checkbox"/> Gráficos              |
| <input checked="" type="checkbox"/> Rep. Vencidos       | <input checked="" type="checkbox"/> Rep. SBS/Microf.    | <input checked="" type="checkbox"/> SBS/Microf. Entidades  | <input checked="" type="checkbox"/> Rectificaciones SBS | <input checked="" type="checkbox"/> Avalados/Avalistas    | <input checked="" type="checkbox"/> Hechos de Importancia |
| <input checked="" type="checkbox"/> Documentos CCL      | <input checked="" type="checkbox"/> Detalle de Vencidos | <input checked="" type="checkbox"/> Comercio Exterior      | <input checked="" type="checkbox"/> Otros Créditos      | <input checked="" type="checkbox"/> Otros Créd. Entidades | <input checked="" type="checkbox"/> Otros Rep. Negativos  |

RUC 20338054115 - AUSTRAL GROUP S.A.A

Fecha Proceso	Tipo Doc.	N. Doc.	Nota	Deuda Total *	Var.	Actual	Previo	12m
23/05/2022	RUC	20338054115	0.000	296.129.107,08				

Score  
Sentinel

Riesgo Muy Bajo

\* La persona consultada cuenta con los siguientes créditos e indicadores.

- Línea de Crédito
- Buen Contribuyente SAT

## Sentinel Sabio

Bancarizado: SI

## Recomendación de Sentinel Sabio

Evaluación Crediticia



**APROBAR**  
Producto Générico

Detalle:

- Cumple con todas las reglas de evaluación

Cuota Estimada Mensual

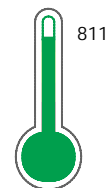
S/ 13075338,



## Score Sentinel

Nivel de Riesgo

Riesgo Muy Bajo



Recomendación:

En este nivel de riesgo, 8 de 100  
empresas podrían caer en incumplimiento  
en los próximos 12 meses

## Información General

### Datos Principales

17/05/2022: Última actualización de información reportada por SUNAT




Razón Social:	AUSTRAL GROUP S.A.A		
Nombre Comercial:	-		
Tipo de Contribuyente:	SOCIEDAD ANONIMA ABIERTA		
Estado de Contribuyente:	ACTIVO	Condición del Contribuyente:	HABIDO
Inicio de Actividades:	06/12/1996		
Tamaño contribuyente:	PRINCIPAL	Dependencia:	I.PRICO NACIONAL
Actividad Económica Principal	ELAB. Y CONS DE PESCADO.		
Actividad Económica Secundaria 1	ALMACENAMIENTO Y DEPOSITO	Actividad Económica Secundaria 2	-
Fecha Inscripción RRPP:	29/09/1998	Número de Partida Registral:	-
Folio:	-	Asiento:	00001

Agente de retención

### Direcciones Registradas

Dirección	Fuente
AVENIDA VICTOR A. BELAUNDE NRO 147 CC.EMPRESARIAL REAL SAN ISIDRO - LIMA - LIMA (VIA PRINCIPAL 123, EDIF. REAL 1 PISO 3)	SUNAT - DOMICILIO FISCAL
AVENIDA ARGENTINA NRO. 3028 ZONA INDUSTRIAL ZONA INDUSTRIAL CALLAO - PROV. CONST. DEL CALLAO - CALLAO	SUNAT - OF.ADMINIST.
AVENIDA VILLA DEL MAR NRO. 785 COISHCO - SANTA - ANCASH (CALETA DE COISHCO)	SUNAT - S.PRODUCTIVA
AVENIDA ALFONSO UGARTE NRO. SN PUERTO HUARMEY HUARMEY - HUARMEY - ANCASH (PUERTO)	SUNAT - S.PRODUCTIVA
AVENIDA PROLONG.ROOSEVELT NRO. 1008 PUERTO CHANCAY CHANCAY - HUARAL - LIMA	SUNAT - S.PRODUCTIVA
LOTIZ.STA.ELENA DE PARAC MZA. D LTE. 1-6 PARACAS - PISCO - ICA	SUNAT - S.PRODUCTIVA
CARRETERA PAMPA CALICHE NRO. K7.5 PUERTO ILO PACOCHA - ILO - MOQUEGUA	SUNAT - S.PRODUCTIVA
LOS OPERARIOS MZA. Y LTE. 04 ZONA INDUSTRIAL ZONA INDUSTRIAL II PAITA - PAITA - PIURA	SUNAT - DEPOSITO
AVENIDA ESQ. LOPEZ DE ZUÑIGA NRO. SN PUERTO CHANCAY CHANCAY - HUARAL - LIMA (PUERTO)	SUNAT - DEPOSITO
NRO. S/N ZONA INDUSTRIAL PLAYA NORTE RAZURI - ASCOPE - LA LIBERTAD (PUERTO CHICAMA)	SUNAT - S.PRODUCTIVA
16+234 KM AL 16+525 KM NRO. S/N MARGEN IZQUIERDA CARRETER PARACAS - PISCO - ICA (MARGEN IZQUIERDO CARR.PISCO A PARACAS)	SUNAT - DEPOSITO
MZA. E LTE. 1 ZONA INDUSTRIAL SANTA ELENA DE PARACAS PARACAS - PISCO - ICA (CARRETERA PARACAS KM. 15.5)	SUNAT - DEPOSITO
AVENIDA BOCANEGRA NRO. 274 CALLAO - PROV. CONST. DEL CALLAO - CALLAO	SUNAT - DEPOSITO
JIRON ANTONIO DE ELIZALDE NRO. 858 URBANIZACION LIMA INDUSTRIAL LIMA - LIMA - LIMA	SUNAT - DEPOSITO
AVENIDA INDUSTRIAL NRO. S/N PUERTO HUARMEY HUARMEY - HUARMEY - ANCASH (PUERTO)	SUNAT - DEPOSITO
PASAJE SANTA MARTHA NRO. 215 INT. 2 ZONA INDUSTRIAL 27 DE OCTUBRE CHIMBOTE - SANTA - ANCASH	SUNAT - DEPOSITO
AVENIDA ROOSEVELT NRO. 680 ZONA INDUSTRIAL ZONA INDUSTRIAL CHANCAY - HUARAL - LIMA	SUNAT - DEPOSITO

### Representantes Legales

Nro Documento	Nombre de Representante	Act	Pre	12m	Fecha desde que ocupa Cargo	Cargo
00000231030	SAPLANA DIDIER				14/03/2002	GERENTE

06179868	JIMENEZ SUAZO CYNTHIA PILAR		11/08/2000	GERENTE
06647678	QUIROZ QUISPE ALFONSO		03/08/2017	APODERADO
07955057	GIUDICE ALVA ADRIANA CARMEN		07/10/2005	GERENTE GENERAL
08698369	RUIZ ROJAS SILVIA ELENA		20/09/2011	APODERADO
40427696	REILEY NIÑO DIANA MILAGROS		10/08/2005	APODERADO
41006727	CUBAS CAIRO JESSICA MARIA		14/03/2002	COORDINADOR
46744858	DARK VINCENT ANDREW MICHAEL		28/11/2012	GERENTE

## Empresas Relacionadas a:

## SAPLANA PIQUEMAL DIDIER

Ruc	Razón Social	Semáforos			Fecha desde que ocupa Cargo	Cargo	Estado
		Act	Pre	12m			
20601067774	FOODCORP PERU S.A.C.				25/01/2016	GERENTE GENERAL	SUSPENSION TEMPORAL

## JIMENEZ SUAZO CYNTHIA PILAR

Ruc	Razón Social	Semáforos			Fecha desde que ocupa Cargo	Cargo	Estado
		Act	Pre	12m			
20414951971	PRINTER REPRESENTACIONES S.C.R.L.				23/07/1998	GERENTE COMERC	BAJA DE OFICIO

## QUIROZ QUISPE ALFONSO

Ruc	Razón Social	Semáforos			Fecha desde que ocupa Cargo	Cargo	Estado
		Act	Pre	12m			
20387806203	TECNOAGRARIA EL ROSARIO S.A				04/05/1998	DIRECTOR GERENTE	BAJA DE OFICIO
20469954065	CREACIONES MARLYS S.A.				24/05/2000	DIRECTOR	ACTIVO
20600280539	CAL INVERSIONES S.A.C.				30/03/2015	GERENTE GENERAL	ACTIVO
20601067774	FOODCORP PERU S.A.C.				25/01/2016	APODERADO	SUSPENSION TEMPORAL

## GIUDICE ALVA ADRIANA

Ruc	Razón Social	Semáforos			Fecha desde que ocupa Cargo	Cargo	Estado
		Act	Pre	12m			
20261870011	SERVIBRANDS E.I.R.L.				01/01/1995	TITULAR GERENTE	BAJA DE OFICIO
20265621806	PERU 2021 UNA NUEVA VISION				13/09/2018	APODERADO	ACTIVO
20504980261	ORGANIZACION INTERNACIONAL DE MUJERES EN NEGOCIOS DEL PERU				12/08/2016	PRESIDENTE	ACTIVO
20530725422	APROCHANCA				24/04/2015	PRESIDENTE	ACTIVO

## RUIZ ROJAS SILVIA ELENA

Ruc	Razón Social	Semáforos			Fecha desde que ocupa Cargo	Cargo	Estado
		Act	Pre	12m			
20601067774	FOODCORP PERU S.A.C.				25/01/2016	APODERADO	SUSPENSION TEMPORAL

## REILEY NIÑO DIANA MILAGROS

Ruc	Razón Social	Semáforos			Fecha desde que ocupa Cargo	Cargo	Estado
		Act	Pre	12m			
20193022023	CORPORACION DEL MAR S A				25/02/2019	APODERADO	ACTIVO
20601067774	FOODCORP PERU S.A.C.				25/01/2016	APODERADO	SUSPENSION TEMPORAL

## DARK VINCENT ANDREW MICHAEL

Ruc	Razón Social	Semáforos			Fecha desde que ocupa Cargo	Cargo	Estado
		Act	Pre	12m			
20601067774	FOODCORP PERU S.A.C.				25/01/2016	GERENTE	SUSPENSION TEMPORAL

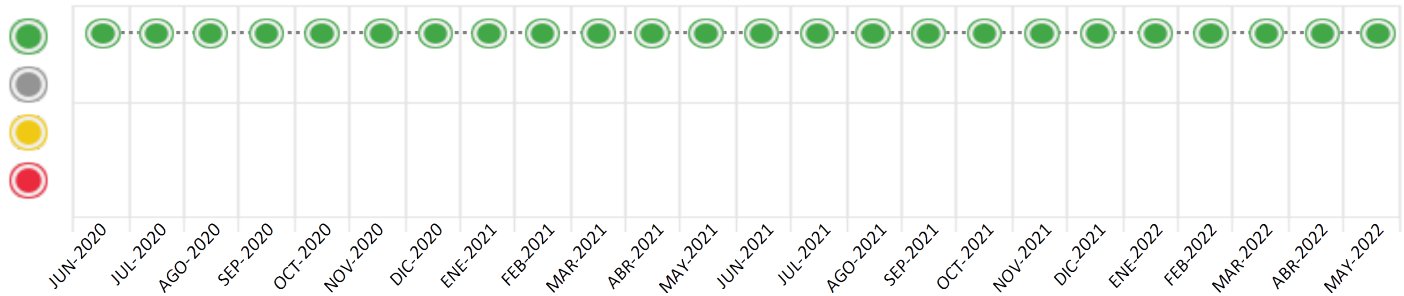
Consulta Rápida

## Documento de identidad consultado

Fecha Proceso	Tipo Doc.	N. Doc.	Nombre o Raz. Social	Nota	Deuda Total *	Var.	Actual	Previo	12m
23/05/2022	RUC	20338054115	AUSTRAL GROUP S.A.A	0.000	296.129.107,08				

Montos expresados en unidades de soles\*

Semáforos de los últimos 24 meses



Semáforo	Descripción
	No registra información de deudas
	Minimo Riesgo: Sin deudas vencidas
	Mediano Riesgo: Deudas con poco atraso*
	Alto Riesgo: Deudas con atraso significativo*

\*Semáforo deuda menor: Deuda vencida menor S/ 100 personas naturales o menor S/ 500 personas jurídicas

Verde: 0 <= Sem. < 0.001  
 Amarillo: 0.001 <= Sem. <= 2  
 Rojo: 2 < Sem. <= 6

Variación	Descripción
	Variación Negativa: La nueva información reportada ha incrementado tu riesgo crediticio
	Variación Positiva: La nueva información ha mejorado tu posición de riesgo
	Variación Porcentual Positiva: El monto total reportado por la SBS/Microfinanzas o número de instituciones financieras ha aumentado
	Variación Porcentual Negativa: El monto total reportado por la SBS/Microfinanzas o número de instituciones financieras ha disminuido
	Aproximadamente igual o igual

## Detalle de la deuda SBS/Microfinanzas

Entidad	Deuda Anterior			Deuda a MAY 2022				Rect. (1)	Disc.
	NOV 2021	FEB 2022	ABR 2022	Fecha Inf.	Calif. (2)	Monto *	Días Venc.		
BCP	116.394.834,83	139.672.704,91	127.738.552,48	30/04/2022	NOR	132.343.745,43			
INTERBANK	50.775.370,23	131.098.977,38	126.152.489,81	30/04/2022	NOR	129.632.459,36			
SCOTIABANK	47.815,31	33.484,94	31.485.534,96	30/04/2022	NOR	32.665.236,04			
BCO SANTANDER PERU	1.296.573,09	1.345.455,56	1.627.911,17	30/04/2022	NOR	1.462.048,63			
BBVA	32.076,73	83.542,01							
<b>TOTAL</b>	<b>168.546.670,19</b>	<b>272.234.164,80</b>	<b>287.004.488,42</b>			<b>296.103.489,46</b>			

(1) Ver detalle en el cuadro de Rectificaciones SBS

(2) NOR: Normal, CPP: Con Problemas Potenciales, DEF: Deficiente, DUD: Dudoso, PER: Pérdida, SCAL: Sin Calificación

## Detalle de la deuda de Otros Créditos

Entidad	Deuda Anterior			Deuda a MAY 2022				Disc.
	NOV 2021	FEB 2022	ABR 2022	Fecha Inf.	Calif. (2)	Monto	Días Venc.	
<b>TOTAL</b>								

(2) NOR: Normal, CPP: Con Problemas Potenciales, DEF: Deficiente, DUD: Dudoso, PER: Pérdida, SCAL: Sin Calificación

## Detalle de vencidos

# Doc	Fuente - Acreedor	Monto *	Días Venc.
	Protestos Sin Regularizar	14.552,36	237
9	PATRIMONIO EN FIDEICOMISO - D. LEG. 861, TITULO XI - INNOVA FACTORING N1	14.552,36	237
	Deuda Laboral	11.065,26	1,818
15	PROFUTURO AFP	11.065,26	1,818

## Utilización de Líneas de Crédito

Instituciones	**	Línea Aprobada	Línea No Utilizada	Línea Utilizada	% L. Uti.
BCP	DES		30.672.000,00		
BCP	PRE		122.688.000,00		
BCP	AVF		11.502.000,00		
BCP	CCR		3.834.000,00		
SCOTIABANK	TCO	201.285,00			0%
SCOTIABANK	TOT		149.607,90		
<b>TOTAL</b>		<b>201.285,00</b>	<b>168.845.607,90</b>		<b>0%</b>

\*\* (DES): Descuentos, (PRE): Préstamos, (AVF): Avals y Fianzas, (CCR): Cartas de Crédito, (TCO): Tarjetas de Crédito de Consum

## Principales Acreedores

Montos expresados en unidades de soles\*

## Resumen de Deudas

Descripción de la Deuda	Monto *	Días
Deuda total SBS al 30/04/2022	296.103.489,46	
% Calificación normal	100,00	
Peor Calificación (2)	NOR	
Otros Créditos	0,00	****
Deuda vencida		
Protestos Sin Regularizar	14.552,36	237
Deuda Laboral	11.065,26	1,818

Total deuda vencida	25.617,62
---------------------	-----------

## Detalle de deuda SBS/Microfinanzas

Institución SBS	Calif. (2)	Saldo *	% Ven.	Días Venc.	Rect.(1)
BCP	NOR	132.343.745,43	0.00		
INTERBANK	NOR	129.632.459,36	0.00		
SCOTIABANK	NOR	32.665.236,04	0.00		
BCO SANTANDER PERU	NOR	1.462.048,63	0.00		
Deuda Total SBS/MicroFinanzas		296.103.489,46	0		

## Detalle de Riesgos SBS/Microfinanzas

Concepto	Saldo *
Deuda Directa	294.768.774,81
Deuda Indirecta	1.334.714,65
Deuda Castigada	0,00
Deuda Total SBS/MicroFinanzas	296.103.489,46
Línea Tarj.Cred. No utilizada	149.607,90
Total Riesgo SBS/MicroFinanzas	296.253.097,36

## Detalle de deuda Otros Créditos

Empresa	Calif. (2)	Saldo *	% Ven.	Días Venc.	Disc.
Deuda Total Otros Créditos		0,00	0		

## Detalle de vencidos

# Doc	Fuente - Acreedor	Monto *	Días Venc.
	Protestos Sin Regularizar	14.552,36	237
9	PATRIMONIO EN FIDEICOMISO - D. LEG. 861, TITULO XI - INNOVA FACTORING N1	14.552,36	237
	Deuda Laboral	11.065,26	1,818
15	PROFUTURO AFP	11.065,26	1,818

## Detalle Variación

Montos expresados en unidades de soles\*

## Resumen de la variación

Descripción de la deuda	11/05/2022	23/05/2022	Variación
Score	0.000	0.000	0.000
Nro. Entidades SBS/Microf.	4	4	0
Riesgo Total SBS/Microf. *	287.004.488,42	296.103.489,46	
Deuda Directa	285.691.752,95	294.768.774,81	9.077.021,86
Deuda Indirecta	1.312.735,47	1.334.714,65	21.979,18
Deuda Castigada	0,00	0,00	0,00

Variación del Riesgo Total SBS/Microf. *	Antes	23/05/2022	Variación
Último Mes	287.004.488,42	296.103.489,46	9.099.001,04
Último Trimestre	272.234.164,80	296.103.489,46	23.869.324,66
Último Semestre	168.546.670,19	296.103.489,46	<b>127.556.819,27</b>
Último Año	170.260.481,49	296.103.489,46	<b>125.843.007,97</b>

Calificación SBS/Microf.	11/05/2022	23/05/2022	Variación
% NOR (Normal)	<b>100.00</b>	<b>100.00</b>	
% CPP (Con Problemas Potenciales)	0.00	0.00	0.00
% DEF (Deficiente)	0.00	0.00	0.00
% DUD (Dudoso)	0.00	0.00	0.00
% PER (Pérdida)	0.00	0.00	0.00

Deuda vencida *	11/05/2022	23/05/2022	Variación
Total deuda vencida	0,00	0,00	0,00

Deuda por Otros Créditos *	11/05/2022	23/05/2022	Variación
Total deuda otros créditos	0,00	0,00	0,00

## Detalle de la variación

Fuente - Acreedor *	11/05/2022	23/05/2022	Variación
---------------------	------------	------------	-----------

## Posición Histórica

Montos expresados en unidades de soles\*

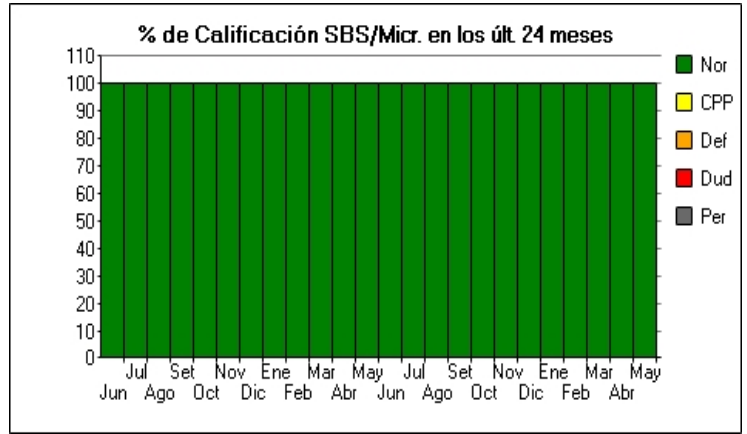
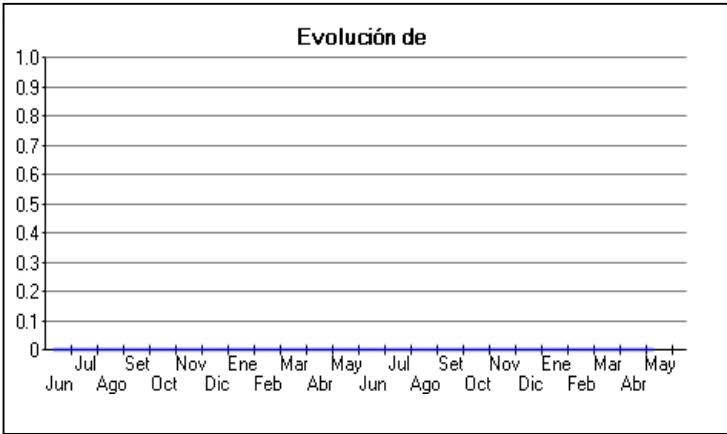
Fecha de Proceso	Sema. Actual	Sem. Riesgo	Var.	Superintendencia de Banca y Seguros (SBS/Microfinan.)				Otros Créditos	Otros Vencidos *				Ctas. Cerr./Anu.		Otros Repor. Negati.	
				# Enti.	Deuda Total *	% Cali. normal	Peor Califi. (2)		Deuda Vencida *	Protestos	Docs. Impagos	Deuda Tributaria	Deuda Laboral	Cta. Cte.		Tar. Créd.
23/05/202	●	0.000	⊞	4	296.103.489,46	100.00	NOR	0,00	0,00	14.552,36	0,00	0,00	11.065,26	0	0	0
11/05/202	●	0.000	⊞	4	287.004.488,42	100.00	NOR	0,00	0,00	14.552,36	0,00	0,00	11.065,26	0	0	0
25/04/202	●	0.000	⊞	4	287.004.488,42	100.00	NOR	0,00	0,00	14.552,36	0,00	0,00	11.946,61	0	0	0
23/04/202	●	0.000	⊞	5	263.410.915,99	100.00	NOR	0,00	0,00	14.552,36	0,00	0,00	11.946,61	0	0	0
12/04/202	●	0.000	⊞	5	263.410.915,99	100.00	NOR	0,00	0,00	0,00	0,00	0,00	11.946,61	0	0	0
22/03/202	●	0.000	⊞	5	263.410.915,99	100.00	NOR	0,00	0,00	0,00	0,00	0,00	12.634,72	0	0	0
23/02/202	●	0.000	⊞	5	272.234.164,80	100.00	NOR	0,00	0,00	0,00	0,00	0,00	12.634,72	0	0	0
10/02/202	●	0.000	⊞	5	253.133.536,75	100.00	NOR	0,00	0,00	0,00	0,00	0,00	12.634,72	0	0	0
24/01/202	●	0.000	⊞	5	253.133.536,75	100.00	NOR	0,00	0,00	0,00	0,00	0,00	13.686,03	0	0	0
13/01/202	●	0.000	⊞	5	168.292.004,36	100.00	NOR	0,00	0,00	0,00	0,00	0,00	13.686,03	0	0	0
12/01/202	●	0.000	⊞	5	168.292.004,36	100.00	NOR	0,00	0,00	0,00	0,00	0,00	14.399,43	0	0	0
21/12/202	●	0.000	⊞	5	168.292.004,36	100.00	NOR	0,00	0,00	0,00	0,00	0,00	14.399,43	0	0	0
09/12/202	●	0.000	⊞	5	168.546.670,19	100.00	NOR	0,00	0,00	0,00	0,00	0,00	14.399,43	0	0	0
23/11/202	●	0.000	⊞	5	168.546.670,19	100.00	NOR	0,00	0,00	0,00	0,00	0,00	14.738,26	0	0	0
22/10/202	●	0.000	⊞	5	177.832.479,48	100.00	NOR	0,00	0,00	0,00	0,00	0,00	14.738,26	0	0	0
19/10/202	●	0.000	⊞	5	175.311.880,57	100.00	NOR	0,00	0,00	0,00	0,00	0,00	14.738,26	0	0	0
30/09/202	●	0.000	⊞	5	175.311.880,57	100.00	NOR	0,00	0,00	0,00	0,00	0,00	14.796,86	0	0	0
23/09/202	●	0.000	⊞	5	175.311.880,57	100.00	NOR	0,00	0,00	0,00	0,00	0,00	14.796,86	0	0	0
14/09/202	●	0.000	⊞	5	176.714.503,95	100.00	NOR	0,00	0,00	0,00	0,00	0,00	14.796,86	0	0	0
23/08/202	●	0.000	⊞	5	176.714.503,95	100.00	NOR	0,00	0,00	0,00	0,00	0,00	14.953,81	0	0	0
11/08/202	●	0.000	⊞	5	171.580.799,30	100.00	NOR	0,00	0,00	0,00	0,00	0,00	14.953,81	0	0	0
24/07/202	●	0.000	⊞	5	171.580.799,30	100.00	NOR	0,00	0,00	0,00	0,00	0,00	16.733,10	0	0	0
13/07/202	●	0.000	⊞	5	170.260.481,49	100.00	NOR	0,00	0,00	0,00	0,00	0,00	16.733,10	0	0	0
23/06/202	●	0.000	⊞	5	170.260.481,49	100.00	NOR	0,00	0,00	0,00	0,00	0,00	16.781,93	0	0	0
10/06/202	●	0.000	⊞	5	170.774.730,71	100.00	NOR	0,00	0,00	0,00	0,00	0,00	16.781,93	0	0	0
24/05/202	●	0.000	⊞	5	170.774.730,71	100.00	NOR	0,00	0,00	0,00	0,00	0,00	17.374,09	0	0	0
12/05/202	●	0.000	⊞	5	171.078.655,25	100.00	NOR	0,00	0,00	0,00	0,00	0,00	17.374,09	0	0	0
23/04/202	●	0.000	⊞	5	171.078.655,25	100.00	NOR	0,00	0,00	0,00	0,00	0,00	17.491,27	0	0	0
14/04/202	●	0.000	⊞	5	182.471.050,25	100.00	NOR	0,00	0,00	0,00	0,00	0,00	17.491,27	0	0	0

25/03/202	●	0.000	📄	5 182.471.050,25	100.00	NOR	0,00	0,00	0,00	0,00	0,00	18.132,87	0	0	0
26/02/202	●	0.000	📄	5 229.260.109,58	100.00	NOR	0,00	0,00	0,00	0,00	0,00	18.132,87	0	0	0
10/02/202	●	0.000	📄	4 204.253.863,87	100.00	NOR	0,00	0,00	0,00	0,00	0,00	18.132,87	0	0	0
23/01/202	●	0.000	📄	4 204.253.863,87	100.00	NOR	0,00	0,00	0,00	0,00	0,00	18.698,83	0	0	0
14/01/202	●	0.000	📄	4 163.757.636,95	100.00	NOR	0,00	0,00	0,00	0,00	0,00	18.698,83	0	0	0
13/01/202	●	0.000	📄	4 163.757.636,95	100.00	NOR	0,00	0,00	0,00	0,00	0,00	18.698,83	0	0	0
22/12/202	●	0.000	📄	4 163.757.636,95	100.00	NOR	0,00	0,00	0,00	0,00	0,00	19.910,10	0	0	0
11/12/202	●	0.000	📄	5 164.040.775,13	100.00	NOR	0,00	0,00	0,00	0,00	0,00	19.910,10	0	0	0
25/11/202	●	0.000	📄	5 164.040.775,13	100.00	NOR	0,00	0,00	0,00	0,00	0,00	20.876,03	0	0	0
11/11/202	●	0.000	📄	5 184.671.103,85	100.00	NOR	0,00	0,00	0,00	0,00	0,00	20.876,03	0	0	0
09/11/202	●	0.000	📄	5 184.671.103,85	100.00	NOR	0,00	0,00	0,00	0,00	0,00	20.924,86	0	0	0
03/11/202	●	0.000	📄	5 184.671.103,85	100.00	NOR	0,00	0,00	0,00	10.518,69	0,00	20.924,86	0	0	0
27/10/202	●	0.000	📄	5 184.671.103,85	100.00	NOR	0,00	0,00	0,00	10.518,69	0,00	20.924,86	0	0	0
24/10/202	●	0.000	📄	5 184.671.103,85	100.00	NOR	0,00	0,00	0,00	10.518,69	0,00	20.924,86	0	0	0
20/10/202	●	0.000	📄	5 212.068.284,08	100.00	NOR	0,00	0,00	0,00	10.518,69	0,00	20.924,86	0	0	0
15/10/202	●	0.000	📄	5 212.068.284,08	100.00	NOR	0,00	0,00	0,00	10.518,69	0,00	20.924,86	0	0	0
14/10/202	●	0.000	📄	5 212.068.284,08	100.00	NOR	0,00	0,00	0,00	0,00	0,00	20.983,46	0	0	0
08/10/202	●	0.000	📄	5 212.068.284,08	100.00	NOR	0,00	0,00	0,00	0,00	0,00	20.983,46	0	0	0
29/09/202	●	0.000	📄	5 212.068.284,08	100.00	NOR	0,00	0,00	0,00	0,00	0,00	20.983,46	0	0	0
28/09/202	●	0.000	📄	5 212.068.284,08	100.00	NOR	0,00	0,00	0,00	0,00	0,00	20.983,46	0	0	0
24/09/202	●	0.000	📄	5 254.758.896,88	100.00	NOR	0,00	0,00	0,00	0,00	0,00	20.983,46	0	0	0
16/09/202	●	0.000	📄	5 254.758.896,88	100.00	NOR	0,00	0,00	0,00	0,00	0,00	20.983,46	0	0	0
10/09/202	●	0.000	📄	5 254.758.896,88	100.00	NOR	0,00	0,00	0,00	2.060,00	0,00	20.983,46	0	0	0
08/09/202	●	0.000	📄	5 254.758.896,88	100.00	NOR	0,00	0,00	0,00	0,00	0,00	20.983,46	0	0	0
01/09/202	●	0.000	📄	5 254.758.896,88	100.00	NOR	0,00	0,00	0,00	0,00	0,00	20.983,46	0	0	0
26/08/202	●	0.000	📄	5 254.758.896,88	100.00	NOR	0,00	0,00	0,00	0,00	0,00	20.983,46	0	0	0
24/08/202	●	0.000	📄	5 254.758.896,88	100.00	NOR	0,00	0,00	0,00	0,00	0,00	20.983,46	0	0	0
18/08/202	●	0.000	📄	5 285.039.520,88	100.00	NOR	0,00	0,00	0,00	0,00	0,00	20.983,46	0	0	0
06/08/202	●	0.000	📄	5 285.039.520,88	100.00	NOR	0,00	0,00	0,00	0,00	0,00	20.983,46	0	0	0
04/08/202	●	0.000	📄	5 285.039.520,88	100.00	NOR	0,00	0,00	0,00	0,00	0,00	20.983,46	0	0	0
29/07/202	●	0.000	📄	5 285.039.520,88	100.00	NOR	0,00	0,00	0,00	0,00	0,00	20.983,46	0	0	0
24/07/202	●	0.000	📄	5 285.039.520,88	100.00	NOR	0,00	0,00	0,00	0,00	0,00	20.983,46	0	0	0
15/07/202	●	0.000	📄	5 276.607.434,70	100.00	NOR	0,00	0,00	0,00	0,00	0,00	20.983,46	0	0	0
08/07/202	●	0.000	📄	5 276.607.434,70	100.00	NOR	0,00	0,00	0,00	0,00	0,00	20.983,46	0	0	0
02/07/202	●	0.000	📄	5 276.607.434,70	100.00	NOR	0,00	0,00	0,00	0,00	0,00	20.983,46	0	0	0
24/06/202	●	0.000	📄	5 276.607.434,70	100.00	NOR	0,00	0,00	0,00	0,00	0,00	20.983,46	0	0	0
23/06/202	●	0.000	📄	5 276.607.434,70	100.00	NOR	0,00	0,00	0,00	0,00	0,00	20.983,46	0	0	0
16/06/202	●	0.000	📄	5 270.824.735,13	100.00	NOR	0,00	0,00	0,00	0,00	0,00	20.983,46	0	0	0
12/06/202	●	0.000	📄	5 270.824.735,13	100.00	NOR	0,00	0,00	0,00	0,00	0,00	20.983,46	0	0	0
10/06/202	●	0.000	📄	5 270.824.735,13	100.00	NOR	0,00	0,00	0,00	0,00	0,00	20.983,46	0	0	0
02/06/202	●	0.000	📄	5 270.824.735,13	100.00	NOR	0,00	0,00	0,00	0,00	0,00	22.920,78	0	0	0

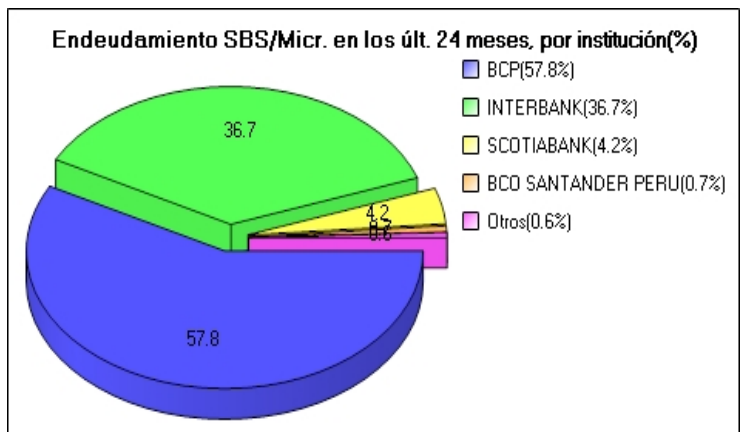
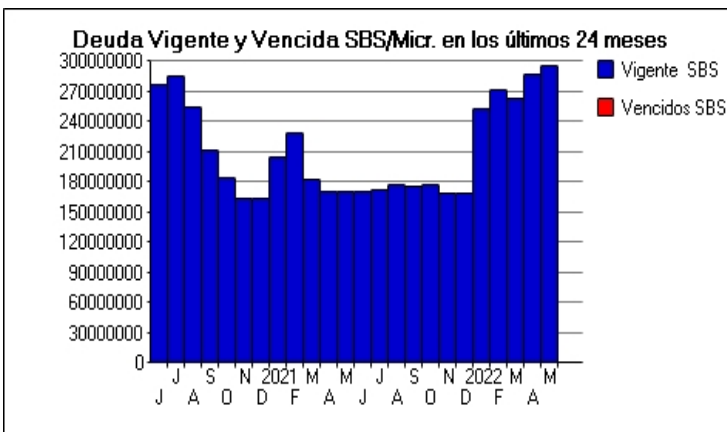
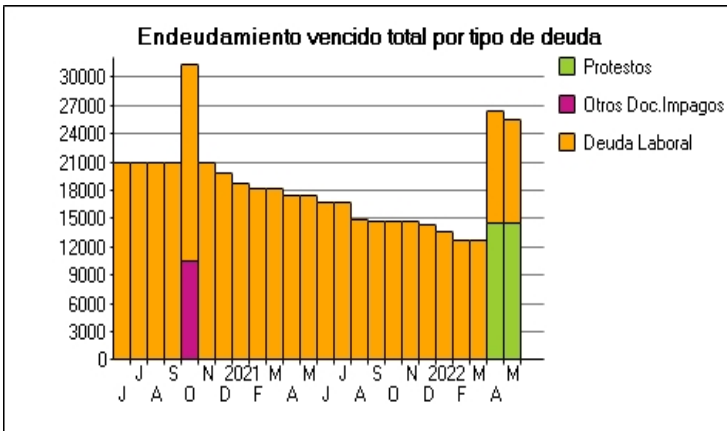


**Gráficos**

Montos expresados en unidades de soles\*



NOR: Normal, CPP: Con Problemas Potenciales, DEF: Deficiente, DUD: Dudoso, PER: Pérdida, SCAL: Sin Calificación



## Reporte de Vencidos

Montos expresados en unidades de soles\*

Fuente - Acreedor	FEB 2022			MAR 2022			ABR 2022			MAY 2022		
	# Docs.	Monto *	Dias V.	# Docs.	Monto *	Dias V.	# Docs.	Monto *	Dias V.	# Docs.	Monto *	Dias V.
Protestos Sin Regularizar												
PATRIMONIO EN FIDEICOMISO - D. LEG. N° 861, TITU		0,00			0,00		9	14.552,36	21	9	14.552,36	23
Total	0			0			9	14.552,36	21	9	14.552,36	23
Deuda Laboral												
PROFUTURO AFP	17	12.634,72	179	17	12.634,72	182	16	11.946,61	182	15	11.065,26	181
Total	17	12.634,72	179	17	12.634,72	182	16	11.946,61	182	15	11.065,26	181

Montos expresados en unidades de soles\*

Fuente - Acreedor	OCT 2021			NOV 2021			DIC 2021			ENE 2022		
	# Docs.	Monto *	Dias V.	# Docs.	Monto *	Dias V.	# Docs.	Monto *	Dias V.	# Docs.	Monto *	Dias V.
Protestos Sin Regularizar												
PATRIMONIO EN FIDEICOMISO - D. LEG. N° 861, TITU		0,00			0,00			0,00			0,00	
Total	0			0			0			0		
Deuda Laboral												
PROFUTURO AFP	21	14.738,26	182	21	14.738,26	185	19	14.399,43	182	18	13.686,03	182
Total	21	14.738,26	182	21	14.738,26	185	19	14.399,43	182	18	13.686,03	182

Montos expresados en unidades de soles\*

Fuente - Acreedor	JUN 2021			JUL 2021			AGO 2021			SET 2021		
	# Docs.	Monto *	Dias V.	# Docs.	Monto *	Dias V.	# Docs.	Monto *	Dias V.	# Docs.	Monto *	Dias V.
Protestos Sin Regularizar												
PATRIMONIO EN FIDEICOMISO - D. LEG. N° 861, TITU		0,00			0,00			0,00			0,00	
Total	0			0			0			0		
Deuda Laboral												
PROFUTURO AFP	25	16.781,93	182	24	16.733,10	182	23	14.953,81	182	22	14.796,86	182
Total	25	16.781,93	182	24	16.733,10	182	23	14.953,81	182	22	14.796,86	182

## Reporte SBS/Microfinanzas

Montos expresados en unidades de soles\*

Última fecha reportada por la SBS : 30/04/2022

ÚLTIMOS 6 MESES		DIC 2021 (SBS: NOV 2021)	ENE 2022 (SBS: DIC 2021)	FEB 2022 (SBS: ENE 2022)	MAR 2022 (SBS: FEB 2022)	ABR 2022 (SBS: MAR 2022)	MAY 2022 (SBS: ABR 2022)
% Porcentaje de	NOR (Normal)	100.00	100.00	100.00	100.00	100.00	100.00
	CPP (Con Problemas Pote.)	0.00	0.00	0.00	0.00	0.00	0.00
	DEF (Deficiente)	0.00	0.00	0.00	0.00	0.00	0.00
Calificación	DUD (Dudoso)	0.00	0.00	0.00	0.00	0.00	0.00
	PER (Pérdida)	0.00	0.00	0.00	0.00	0.00	0.00

Institución	DIC 2021 (SBS: NOV 2021)		ENE 2022 (SBS: DIC 2021)		FEB 2022 (SBS: ENE 2022)		MAR 2022 (SBS: FEB 2022)		ABR 2022 (SBS: MAR 2022)		MAY 2022 (SBS: ABR 2022)	
	Monto *	Dias V.	Monto *	Dias V.	Monto *	Dias V.	Monto *	Dias V.	Monto *	Dias V.	Monto *	Dias V.
BCP	115.090.000,02		112.967.497,11		139.672.704,91		133.640.685,25		127.738.552,48		132.343.745,43	
INTERBANK	51.704.576,06		138.463.912,54		131.098.977,38		128.131.084,84		126.152.489,81		129.632.459,36	
SCOTIABANK	37.478,29		36.182,45		33.484,94		31.636,71		31.485.534,96		32.665.236,04	
BCO SANTANDER PERU	1.400.778,35		1.550.180,06		1.345.455,56		1.394.003,80		1.627.911,17		1.462.048,63	
BBVA	59.171,64		115.764,59		83.542,01		213.505,39					
TOTAL	168.292.004,36		253.133.536,75		272.234.164,80		263.410.915,99		287.004.488,42		296.103.489,46	

Última fecha reportada por la SBS : 30/04/2022

Operación	DIC 2021 (SBS: NOV 2021)		ENE 2022 (SBS: DIC 2021)		FEB 2022 (SBS: ENE 2022)		MAR 2022 (SBS: FEB 2022)		ABR 2022 (SBS: MAR 2022)		MAY 2022 (SBS: ABR 2022)	
	Monto *	Dias V.	Monto *	Dias V.	Monto *	Dias V.	Monto *	Dias V.	Monto *	Dias V.	Monto *	Dias V.
RESUMEN												
- Total Deuda	168.292.004,36		253.133.536,75		272.234.164,80		263.410.915,99		287.004.488,42		296.103.489,46	

- Línea No Utilizada	296.622.018,75	291.087.775,37	285.193.185,88	268.416.832,01	232.958.000,98	241.595.862,94
- Línea Otorgada	192.945,00	189.382,50	182.542,50	197.190,00	194.145,00	201.285,00
- Garantías	271.283.563,00	258.422.345,00	247.873.500,00	242.262.000,00	238.521.000,00	247.293.000,00
.						
<b>CREDITOS DIRECTOS</b>						
- CRÉDITOS VIGENTES	166.974.831,02	251.809.455,88	270.933.356,01	262.131.079,92	285.691.752,95	294.768.774,81
-- Corp: Cred.Rev.LíneaTarj.Crédito	5.565,79	4.269,95	1.572,44	6.636,71	27.534,96	51.236,04
-- Corp: Descuentos	115.517,51	258.011,69	76.559,27	139.167,73	340.175,70	152.333,98
--- Otros	115.517,51	258.011,69	76.559,27	139.167,73	340.175,70	152.333,98
-- Corp: Préstamos	165.510.012,25	250.168.066,68	239.983.977,40	231.421.084,87	227.847.489,84	235.067.459,39
--- NoRevolventes	165.510.012,25	250.168.066,68	239.983.977,40	231.421.084,87	227.847.489,84	235.067.459,39
-- Corp: Factoring	59.171,64	118.261,68	127.246,90	516.190,61	157.552,45	70.745,40
-- Corp: ArrendamientoFinanc	1.284.563,83	1.260.845,88				
-- CREDITOS COMERCIO EXTERIOR			30.744.000,00	30.048.000,00	57.319.000,00	59.427.000,00
<b>CREDITOS INDIRECTOS</b>						
- CartasFianzaOtorgadas	1.317.173,34	1.324.080,87	1.300.808,79	1.279.836,07	1.312.735,47	1.334.714,65
<b>LINEA NO UTIL. Y CRED. NO DESEMB.</b>						
- LinCredDescuentos	32.496.000,00	31.896.000,00	30.744.000,00	30.048.000,00	29.584.000,00	30.672.000,00
- LinCredPréstamos	129.984.000,00	127.584.000,00	122.976.000,00	120.192.000,00	118.336.000,00	122.688.000,00
- LinCredAvalosFianzas	12.186.000,00	11.961.000,00	11.529.000,00	11.268.000,00	11.094.000,00	11.502.000,00
- LinCredCartasCrédito	4.062.000,00	3.987.000,00	3.843.000,00	3.756.000,00	3.698.000,00	3.834.000,00
- LinCredTarjetaCrédito	187.294,66	187.230,97	181.987,06	190.516,77	166.554,27	149.607,90
- OtrasLinCred	14.157.636,55	13.835.956,83	17.954.611,29	7.209.315,22	7.238.446,71	7.597.255,03
- LinCredEsqMultilínea	103.549.087,54	101.636.587,57	97.964.587,53	95.753.000,02	62.841.000,00	65.153.000,01
<b>LINEAS OTORGADAS</b>						
- LíneasTarjetasC	192.945,00	189.382,50	182.542,50	197.190,00	194.145,00	201.285,00
<b>GARANTIAS</b>						
- GARANTIAS RECIBIDAS	271.283.563,83	258.422.345,88	247.873.500,00	242.262.000,00	238.521.000,00	247.293.000,00
-- 1eraHipotecasInmuebles	182.790.000,00	179.415.000,00	172.935.000,00	169.020.000,00	166.410.000,00	172.530.000,00
-- 1eraGEquipoTransporte	79.209.000,00	77.746.500,00	74.938.500,00	73.242.000,00	72.111.000,00	74.763.000,00
-- OtrasGarantias	1.284.563,83	1.260.845,88				
-- Gob. Nacional Reactiva Perú	8.000.000,00					

Montos expresados en unidades de soles\*

Última fecha reportada por la SBS : 30/04/2022

6 MESES ANTERIORES		JUN 2021 (SBS: MAY 2021)	JUL 2021 (SBS: JUN 2021)	AGO 2021 (SBS: JUL 2021)	SET 2021 (SBS: AGO 2021)	OCT 2021 (SBS: SET 2021)	NOV 2021 (SBS: OCT 2021)
% Porcentaje de Calificación	NOR (Normal)	100.00	100.00	100.00	100.00	100.00	100.00
	CPP (Con Problemas Pote.)	0.00	0.00	0.00	0.00	0.00	0.00
	DEF (Deficiente)	0.00	0.00	0.00	0.00	0.00	0.00
	DUD (Dudoso)	0.00	0.00	0.00	0.00	0.00	0.00
	PER (Pérdida)	0.00	0.00	0.00	0.00	0.00	0.00

Institución	JUN 2021 (SBS: MAY 2021)		JUL 2021 (SBS: JUN 2021)		AGO 2021 (SBS: JUL 2021)		SET 2021 (SBS: AGO 2021)		OCT 2021 (SBS: SET 2021)		NOV 2021 (SBS: OCT 2021)	
	Monto *	Días V.	Monto *	Días V.	Monto *	Días V.	Monto *	Días V.	Monto *	Días V.	Monto *	Días V.
BCP	114.880.996,67		116.079.147,47		121.249.743,96		119.167.946,53		120.805.992,77		116.394.834,83	
INTERBANK	53.639.566,12		54.201.531,19		54.105.052,65		54.694.315,60		55.363.932,59		50.775.370,23	
SCOTIABANK	38.277,30		46.872,94		48.568,42		39.695,82		45.182,96		47.815,31	
BCO SANTANDER PERU	1.246.970,62		1.253.247,70		1.281.808,45		1.288.713,24		1.296.559,60		1.296.573,09	
BBVA	454.670,78		0,00		29.330,47		121.209,38		320.811,56		32.076,73	
<b>TOTAL</b>	<b>170.260.481,49</b>		<b>171.580.799,30</b>		<b>176.714.503,95</b>		<b>175.311.880,57</b>		<b>177.832.479,48</b>		<b>168.546.670,19</b>	

Última fecha reportada por la SBS : 30/04/2022

Operación	JUN 2021 (SBS: MAY 2021)		JUL 2021 (SBS: JUN 2021)		AGO 2021 (SBS: JUL 2021)		SET 2021 (SBS: AGO 2021)		OCT 2021 (SBS: SET 2021)		NOV 2021 (SBS: OCT 2021)	
	Monto *	Días V.	Monto *	Días V.	Monto *	Días V.	Monto *	Días V.	Monto *	Días V.	Monto *	Días V.
<b>RESUMEN</b>												
- Total Deuda	170.260.481,49		171.580.799,30		176.714.503,95		175.311.880,57		177.832.479,48		168.546.670,19	
- Línea No Utilizada	277.475.546,08		280.672.479,32		293.859.466,86		303.111.821,25		300.044.569,03		289.913.936,17	
- Línea Otorgada	181.355,00		183.255,00		191.900,00		193.990,00		196.365,00		189.477,50	
- Garantías	89.960.934,00		90.819.613,00		275.052.762,00		277.961.258,00		277.471.957,00		266.551.978,00	
.												
<b>CREDITOS DIRECTOS</b>												
- CRÉDITOS VIGENTES	168.981.598,37		170.295.639,10		175.400.783,00		173.991.254,83		176.504.007,38		167.240.952,53	
-- Corp: Cred.Rev.LíneaTarj.Crédito	6.364,80		14.960,44		16.655,92		7.783,32		13.270,46		15.902,81	
-- Corp: Descuentos											22.767,93	
--- Otros											22.767,93	

-- Corp:Préstamos	164.174.000,00	165.894.000,00	172.540.420,95	171.016.240,73	173.109.975,31	165.859.725,21
--- NoRevolventes	164.174.000,00	165.894.000,00	172.540.420,95	171.016.240,73	173.109.975,31	165.859.725,21
-- Corp:Factoring	489.524,94	29.797,60	79.074,43	172.489,23	551.804,32	81.078,22
-- Corp:ArrendamientoFinanc	4.311.708,63	4.356.881,06	2.764.631,70	2.794.741,55	2.828.957,29	1.261.478,36
<b>CREDITOS INDIRECTOS</b>						
- CartasFianzaOtorgadas	1.278.883,12	1.285.160,20	1.313.720,95	1.320.625,74	1.328.472,10	1.305.717,66
<b>LINEA NO UTIL. Y CRED. NO DESEMB.</b>						
- LinCredDescuentos	30.544.000,00	30.864.000,00	32.320.000,00	32.672.000,00	33.072.000,00	31.912.000,00
- LinCredPréstamos	122.176.000,00	123.456.000,00	129.280.000,00	130.688.000,00	132.288.000,00	127.648.000,00
- LinCredAvalosFianzas	11.454.000,00	11.574.000,00	12.120.000,00	12.252.000,00	12.402.000,00	11.967.000,00
- LinCredCartasCrédito	3.818.000,00	3.858.000,00	4.040.000,00	4.084.000,00	4.134.000,00	3.989.000,00
- LinCredTarjetaCrédito	174.567,96	168.270,52	175.176,94	186.142,62	182.791,37	173.508,00
- OtrasLinCred	11.981.890,61	12.405.121,29	12.936.202,37	19.119.591,09	12.580.690,12	12.536.840,65
- LinCredEsqMultilinea	97.327.087,51	98.347.087,51	102.988.087,55	104.110.087,54	105.385.087,54	101.687.587,52
<b>LINEAS OTORGADAS</b>						
- LineasTarjetasC	181.355,00	183.255,00	191.900,00	193.990,00	196.365,00	189.477,50
<b>GARANTIAS</b>						
- GARANTIAS RECIBIDAS	89.960.934,36	90.819.613,61	275.052.763,63	277.961.259,04	277.471.957,29	266.551.978,36
-- 1eraHipotecasInmuebles			181.800.000,00	183.780.000,00	186.030.000,00	179.505.000,00
-- 1eraGEquipoTransporte	74.451.000,00	75.231.000,00	78.780.000,00	79.638.000,00	80.613.000,00	
-- FideicomisoGarantía	0,03	0,03	0,04			
-- OtrasGarantias	7.509.934,33	4.047.531,19	2.764.631,70	2.794.741,55	2.828.957,29	1.261.478,36
-- Gob. Nacional Reactiva Perú	8.000.000,00	8.000.000,00	8.000.000,00	8.000.000,00	8.000.000,00	8.000.000,00
-- OtrasGtiasNoPref		3.541.082,39	3.708.131,89	3.748.517,49		77.785.500,00

## Reporte SBS/Microfinanzas por entidades

Reportado por : BCP

Última fecha reportada por la SBS : 30/04/2022

Operación	DIC 2021 (SBS: NOV2021)		ENE 2022 (SBS: DIC2021)		FEB 2022 (SBS: ENE2022)		MAR 2022 (SBS: FEB2022)		ABR 2022 (SBS: MAR2022)		MAY 2022 (SBS: ABR2022)	
	Monto *	Dias V.	Monto *	Dias V.	Monto *	Dias V.	Monto *	Dias V.	Monto *	Dias V.	Monto *	Dias V.
Calificación (2)	NOR		NOR		NOR		NOR		NOR		NOR	
<b>RESUMEN</b>												
- Total Deuda	115.090.000,02		112.967.497,11		139.672.704,91		133.640.685,25		127.738.552,48		132.343.745,43	
- Línea No Utilizada	186.852.000,00		183.399.504,13		176.734.293,56		172.473.315,22		169.950.446,71		176.293.255,03	
- Garantías	190.790.000,00		179.415.000,00		172.935.000,00		169.020.000,00		166.410.000,00		172.530.000,00	
<b>CREDITOS DIRECTOS</b>												
- CREDITOS VIGENTES	115.090.000,02		112.967.497,11		139.672.704,91		133.640.685,25		127.738.552,48		132.343.745,43	
-- Corp:Préstamos	115.090.000,02		112.965.000,02		108.885.000,02		103.290.000,03		101.695.000,03		105.435.000,03	
--- NoRevolventes	115.090.000,02		112.965.000,02		108.885.000,02		103.290.000,03		101.695.000,03		105.435.000,03	
-- Corp:Factoring			2.497,09		43.704,89		302.685,22		157.552,45		70.745,40	
-- CREDITOS COMERCIO EXTERIOR					30.744.000,00		30.048.000,00		25.886.000,00		26.838.000,00	
<b>LINEA NO UTIL. Y CRED. NO DESEMB.</b>												
- LinCredDescuentos	32.496.000,00		31.896.000,00		30.744.000,00		30.048.000,00		29.584.000,00		30.672.000,00	
- LinCredPréstamos	129.984.000,00		127.584.000,00		122.976.000,00		120.192.000,00		118.336.000,00		122.688.000,00	
- LinCredAvalosFianzas	12.186.000,00		11.961.000,00		11.529.000,00		11.268.000,00		11.094.000,00		11.502.000,00	
- LinCredCartasCrédito	4.062.000,00		3.987.000,00		3.843.000,00		3.756.000,00		3.698.000,00		3.834.000,00	
- OtrasLinCred	8.124.000,00		7.971.504,13		7.642.293,56		7.209.315,22		7.238.446,71		7.597.255,03	
<b>GARANTIAS</b>												
- GARANTIAS RECIBIDAS	190.790.000,00		179.415.000,00		172.935.000,00		169.020.000,00		166.410.000,00		172.530.000,00	
-- 1eraHipotecasInmuebles	182.790.000,00		179.415.000,00		172.935.000,00		169.020.000,00		166.410.000,00		172.530.000,00	
-- Gob. Nacional Reactiva Perú	8.000.000,00											

Última fecha reportada por la SBS : 30/04/2022

Operación	JUN 2021 (SBS: MAY2021)		JUL 2021 (SBS: JUN2021)		AGO 2021 (SBS: JUL2021)		SET 2021 (SBS: AGO2021)		OCT 2021 (SBS: SET2021)		NOV 2021 (SBS: OCT2021)	
	Monto *	Dias V.	Monto *	Dias V.	Monto *	Dias V.	Monto *	Dias V.	Monto *	Dias V.	Monto *	Dias V.
Calificación (2)	NOR		NOR		NOR		NOR		NOR		NOR	
<b>RESUMEN</b>												
- Total Deuda	114.880.996,67		116.079.147,47		121.249.743,96		119.167.946,53		120.805.992,77		116.394.834,83	
- Línea No Utilizada	175.593.145,47		177.438.200,80		185.790.255,48		187.812.721,29		189.933.008,61		183.444.999,12	

- Garantías	11.504.368,00	11.541.082,00	193.508.131,00	195.528.517,00	194.030.000,00	187.505.000,00
<b>CREDITOS DIRECTOS</b>						
- CRÉDITOS VIGENTES	114.880.996,67	116.079.147,47	121.249.743,96	119.167.946,53	120.805.992,77	116.394.834,83
-- Corp:Préstamos	114.540.000,00	115.740.000,00	121.200.000,00	119.116.666,68	120.575.000,01	116.345.833,34
--- NoRevolventes	114.540.000,00	115.740.000,00	121.200.000,00	119.116.666,68	120.575.000,01	116.345.833,34
-- Corp: Factoring	34.854,16	29.797,60	49.743,96	51.279,85	230.992,76	49.001,49
-- Corp:ArrendamientoFinanc	306.142,51	309.349,87				
<b>LINEA NO UTIL. Y CRED. NO DESEMB.</b>						
- LinCredDescuentos	30.544.000,00	30.864.000,00	32.320.000,00	32.672.000,00	33.072.000,00	31.912.000,00
- LinCredPréstamos	122.176.000,00	123.456.000,00	129.280.000,00	130.688.000,00	132.288.000,00	127.648.000,00
- LinCredAvaesFianzas	11.454.000,00	11.574.000,00	12.120.000,00	12.252.000,00	12.402.000,00	11.967.000,00
- LinCredCartasCrédito	3.818.000,00	3.858.000,00	4.040.000,00	4.084.000,00	4.134.000,00	3.989.000,00
- OtrasLinCred	7.601.145,47	7.686.200,80	8.030.255,48	8.116.721,29	8.037.008,61	7.928.999,12
<b>GARANTIAS</b>						
- GARANTIAS RECIBIDAS	11.504.368,21	11.541.082,39	193.508.131,89	195.528.517,49	194.030.000,00	187.505.000,00
-- 1eraHipotecasInmuebles			181.800.000,00	183.780.000,00	186.030.000,00	179.505.000,00
-- OtrasGarantias	3.504.368,21					
-- Gob. Nacional Reactiva Perú	8.000.000,00	8.000.000,00	8.000.000,00	8.000.000,00	8.000.000,00	8.000.000,00
-- OtrasGtiasNoPref		3.541.082,39	3.708.131,89	3.748.517,49		

Reportado por : INTERBANK

Última fecha reportada por la SBS : 30/04/2022

Operación	DIC 2021 (SBS: NOV2021)		ENE 2022 (SBS: DIC2021)		FEB 2022 (SBS: ENE2022)		MAR 2022 (SBS: FEB2022)		ABR 2022 (SBS: MAR2022)		MAY 2022 (SBS: ABR2022)	
	Monto *	Dias V.	Monto *	Dias V.	Monto *	Dias V.	Monto *	Dias V.	Monto *	Dias V.	Monto *	Dias V.
Calificación (2)	NOR		NOR		NOR		NOR		NOR		NOR	
<b>RESUMEN</b>												
- Total Deuda	51.704.576,06		138.463.912,54		131.098.977,38		128.131.084,84		126.152.489,81		129.632.459,36	
- Garantías	80.493.563,00		79.007.345,00		74.938.500,00		73.242.000,00		72.111.000,00		74.763.000,00	
<b>CREDITOS DIRECTOS</b>												
- CRÉDITOS VIGENTES	51.704.576,06		138.463.912,54		131.098.977,38		128.131.084,84		126.152.489,81		129.632.459,36	
-- Corp:Préstamos	50.420.012,23		137.203.066,66		131.098.977,38		128.131.084,84		126.152.489,81		129.632.459,36	
--- NoRevolventes	50.420.012,23		137.203.066,66		131.098.977,38		128.131.084,84		126.152.489,81		129.632.459,36	
-- Corp:ArrendamientoFinanc	1.284.563,83		1.260.845,88									
<b>GARANTIAS</b>												
- GARANTIAS RECIBIDAS	80.493.563,83		79.007.345,88		74.938.500,00		73.242.000,00		72.111.000,00		74.763.000,00	
-- 1eraGEquipoTransporte	79.209.000,00		77.746.500,00		74.938.500,00		73.242.000,00		72.111.000,00		74.763.000,00	
-- OtrasGarantias	1.284.563,83		1.260.845,88									

Última fecha reportada por la SBS : 30/04/2022

Operación	JUN 2021 (SBS: MAY2021)		JUL 2021 (SBS: JUN2021)		AGO 2021 (SBS: JUL2021)		SET 2021 (SBS: AGO2021)		OCT 2021 (SBS: SET2021)		NOV 2021 (SBS: OCT2021)	
	Monto *	Dias V.	Monto *	Dias V.	Monto *	Dias V.	Monto *	Dias V.	Monto *	Dias V.	Monto *	Dias V.
Calificación (2)	NOR		NOR		NOR		NOR		NOR		NOR	
<b>RESUMEN</b>												
- Total Deuda	53.639.566,12		54.201.531,19		54.105.052,65		54.694.315,60		55.363.932,59		50.775.370,23	
- Garantías	78.456.566,00		79.278.531,00		81.544.631,00		82.432.741,00		83.441.957,00		79.046.978,00	
<b>CREDITOS DIRECTOS</b>												
- CRÉDITOS VIGENTES	53.639.566,12		54.201.531,19		54.105.052,65		54.694.315,60		55.363.932,59		50.775.370,23	
-- Corp:Préstamos	49.634.000,00		50.154.000,00		51.340.420,95		51.899.574,05		52.534.975,30		49.513.891,87	
--- NoRevolventes	49.634.000,00		50.154.000,00		51.340.420,95		51.899.574,05		52.534.975,30		49.513.891,87	
-- Corp:ArrendamientoFinanc	4.005.566,12		4.047.531,19		2.764.631,70		2.794.741,55		2.828.957,29		1.261.478,36	
<b>GARANTIAS</b>												
- GARANTIAS RECIBIDAS	78.456.566,12		79.278.531,19		81.544.631,70		82.432.741,55		83.441.957,29		79.046.978,36	
-- 1eraGEquipoTransporte	74.451.000,00		75.231.000,00		78.780.000,00		79.638.000,00		80.613.000,00			
-- OtrasGarantias	4.005.566,12		4.047.531,19		2.764.631,70		2.794.741,55		2.828.957,29		1.261.478,36	
-- OtrasGtiasNoPref											77.785.500,00	

Reportado por : SCOTIABANK

Última fecha reportada por la SBS : 30/04/2022

Operación	DIC 2021 (SBS: NOV2021)		ENE 2022 (SBS: DIC2021)		FEB 2022 (SBS: ENE2022)		MAR 2022 (SBS: FEB2022)		ABR 2022 (SBS: MAR2022)		MAY 2022 (SBS: ABR2022)	
	Monto *	Dias V.	Monto *	Dias V.	Monto *	Dias V.	Monto *	Dias V.	Monto *	Dias V.	Monto *	Dias V.

Calificación (2)	NOR	NOR	NOR	NOR	NOR	NOR
RESUMEN						
- Total Deuda	37.478,29	36.182,45	33.484,94	31.636,71	31.485.534,96	32.665.236,04
- Línea No Utilizada	103.736.382,20	101.823.818,54	98.146.574,59	95.943.516,79	63.007.554,27	65.302.607,91
- Línea Otorgada	192.945,00	189.382,50	182.542,50	197.190,00	194.145,00	201.285,00
CREDITOS DIRECTOS						
- CRÉDITOS VIGENTES	5.565,79	4.269,95	1.572,44	6.636,71	31.460.534,96	32.640.236,04
-- Corp: Cred.Rev.LíneaTarj.Crédito	5.565,79	4.269,95	1.572,44	6.636,71	27.534,96	51.236,04
-- CREDITOS COMERCIO EXTERIOR					31.433.000,00	32.589.000,00
CREDITOS INDIRECTOS						
- CartasFianzaOtorgadas	31.912,50	31.912,50	31.912,50	25.000,00	25.000,00	25.000,00
LINEA NO UTIL. Y CRED. NO DESEMB.						
- LinCredTarjetaCrédito	187.294,66	187.230,97	181.987,06	190.516,77	166.554,27	149.607,90
- LinCredEsqMultilínea	103.549.087,54	101.636.587,57	97.964.587,53	95.753.000,02	62.841.000,00	65.153.000,01
LINEAS OTORGADAS						
- LíneasTarjetasC	192.945,00	189.382,50	182.542,50	197.190,00	194.145,00	201.285,00

Última fecha reportada por la SBS : 30/04/2022

Operación	JUN 2021 (SBS: MAY2021)		JUL 2021 (SBS: JUN2021)		AGO 2021 (SBS: JUL2021)		SET 2021 (SBS: AGO2021)		OCT 2021 (SBS: SET2021)		NOV 2021 (SBS: OCT2021)	
	Monto *	Dias V.	Monto *	Dias V.	Monto *	Dias V.	Monto *	Dias V.	Monto *	Dias V.	Monto *	Dias V.
Calificación (2)	NOR		NOR		NOR		NOR		NOR		NOR	
RESUMEN												
- Total Deuda	38.277,30		46.872,94		48.568,42		39.695,82		45.182,96		47.815,31	
- Línea No Utilizada	97.501.655,47		98.515.358,03		103.163.264,49		104.296.230,16		105.567.878,91		101.861.095,52	
- Línea Otorgada	181.355,00		183.255,00		191.900,00		193.990,00		196.365,00		189.477,50	
CREDITOS DIRECTOS												
- CRÉDITOS VIGENTES	6.364,80		14.960,44		16.655,92		7.783,32		13.270,46		15.902,81	
-- Corp: Cred.Rev.LíneaTarj.Crédito	6.364,80		14.960,44		16.655,92		7.783,32		13.270,46		15.902,81	
CREDITOS INDIRECTOS												
- CartasFianzaOtorgadas	31.912,50		31.912,50		31.912,50		31.912,50		31.912,50		31.912,50	
LINEA NO UTIL. Y CRED. NO DESEMB.												
- LinCredTarjetaCrédito	174.567,96		168.270,52		175.176,94		186.142,62		182.791,37		173.508,00	
- LinCredEsqMultilínea	97.327.087,51		98.347.087,51		102.988.087,55		104.110.087,54		105.385.087,54		101.687.587,52	
LINEAS OTORGADAS												
- LíneasTarjetasC	181.355,00		183.255,00		191.900,00		193.990,00		196.365,00		189.477,50	
GARANTIAS												
- GARANTIAS RECIBIDAS	0,03		0,03		0,04							
-- FideicomisoGarantía	0,03		0,03		0,04							

Reportado por : BCO SANTANDER PERU

Última fecha reportada por la SBS : 30/04/2022

Operación	DIC 2021 (SBS: NOV2021)		ENE 2022 (SBS: DIC2021)		FEB 2022 (SBS: ENE2022)		MAR 2022 (SBS: FEB2022)		ABR 2022 (SBS: MAR2022)		MAY 2022 (SBS: ABR2022)	
	Monto *	Dias V.	Monto *	Dias V.	Monto *	Dias V.	Monto *	Dias V.	Monto *	Dias V.	Monto *	Dias V.
Calificación (2)	NOR		NOR		NOR		NOR		NOR		NOR	
RESUMEN												
- Total Deuda	1.400.778,35		1.550.180,06		1.345.455,56		1.394.003,80		1.627.911,17		1.462.048,63	
CREDITOS DIRECTOS												
- CRÉDITOS VIGENTES	115.517,51		258.011,69		76.559,27		139.167,73		340.175,70		152.333,98	
-- Corp: Descuentos	115.517,51		258.011,69		76.559,27		139.167,73		340.175,70		152.333,98	
--- Otros	115.517,51		258.011,69		76.559,27		139.167,73		340.175,70		152.333,98	
CREDITOS INDIRECTOS												
- CartasFianzaOtorgadas	1.285.260,84		1.292.168,37		1.268.896,29		1.254.836,07		1.287.735,47		1.309.714,65	

Última fecha reportada por la SBS : 30/04/2022

Operación	JUN 2021 (SBS: MAY2021)		JUL 2021 (SBS: JUN2021)		AGO 2021 (SBS: JUL2021)		SET 2021 (SBS: AGO2021)		OCT 2021 (SBS: SET2021)		NOV 2021 (SBS: OCT2021)	
	Monto *	Dias V.	Monto *	Dias V.	Monto *	Dias V.	Monto *	Dias V.	Monto *	Dias V.	Monto *	Dias V.
Calificación (2)	NOR		NOR		NOR		NOR		NOR		NOR	
RESUMEN												
- Total Deuda	1.246.970,62		1.253.247,70		1.281.808,45		1.288.713,24		1.296.559,60		1.296.573,09	
CREDITOS DIRECTOS												
- CRÉDITOS VIGENTES											22.767,93	
-- Corp: Descuentos											22.767,93	

--- Otros												22.767,93
CREDITOS INDIRECTOS												
- CartasFianzaOtorgadas	1.246.970,62		1.253.247,70		1.281.808,45		1.288.713,24		1.296.559,60		1.273.805,16	

Reportado por : BBVA

Última fecha reportada por la SBS : 30/04/2022

Operación	DIC 2021 (SBS: NOV2021)		ENE 2022 (SBS: DIC2021)		FEB 2022 (SBS: ENE2022)		MAR 2022 (SBS: FEB2022)		ABR 2022 (SBS: MAR2022)		MAY 2022 (SBS: ABR2022)	
	Monto *	Dias V.	Monto *	Dias V.	Monto *	Dias V.	Monto *	Dias V.	Monto *	Dias V.	Monto *	Dias V.
Calificación (2)	NOR		NOR		NOR		NOR					
RESUMEN												
- Total Deuda	59.171,64		115.764,59		83.542,01		213.505,39					
- Línea No Utilizada	6.033.636,55		5.864.452,70		10.312.317,73							
CREDITOS DIRECTOS												
- CRÉDITOS VIGENTES	59.171,64		115.764,59		83.542,01		213.505,39					
-- Corp: Factoring	59.171,64		115.764,59		83.542,01		213.505,39					
LINEA NO UTIL. Y CRED. NO DESEMB.												
- OtrasLinCred	6.033.636,55		5.864.452,70		10.312.317,73							

Última fecha reportada por la SBS : 30/04/2022

Operación	JUN 2021 (SBS: MAY2021)		JUL 2021 (SBS: JUN2021)		AGO 2021 (SBS: JUL2021)		SET 2021 (SBS: AGO2021)		OCT 2021 (SBS: SET2021)		NOV 2021 (SBS: OCT2021)	
	Monto *	Dias V.	Monto *	Dias V.	Monto *	Dias V.	Monto *	Dias V.	Monto *	Dias V.	Monto *	Dias V.
Calificación (2)	NOR		NOR		NOR		NOR		NOR		NOR	
RESUMEN												
- Total Deuda	454.670,78				29.330,47		121.209,38		320.811,56		32.076,73	
- Línea No Utilizada	4.380.745,14		4.718.920,49		4.905.946,89		11.002.869,80		4.543.681,51		4.607.841,53	
CREDITOS DIRECTOS												
- CRÉDITOS VIGENTES	454.670,78				29.330,47		121.209,38		320.811,56		32.076,73	
-- Corp: Factoring	454.670,78				29.330,47		121.209,38		320.811,56		32.076,73	
LINEA NO UTIL. Y CRED. NO DESEMB.												
- OtrasLinCred	4.380.745,14		4.718.920,49		4.905.946,89		11.002.869,80		4.543.681,51		4.607.841,53	

## Rectificaciones SBS

Entidad	Periodo SBS	Cuenta	Concepto Rectificación	Dice	Debe Decir
---------	-------------	--------	------------------------	------	------------

## Aval/Codeudor

Montos expresados en unidades de soles\*

Es Avalista de:

Información reportada por la SBS al 30/04/2022

Tipo Doc	Nro Documento	Nombre/Razón Social	Act	Pre	12m
----------	---------------	---------------------	-----	-----	-----

Montos expresados en unidades de soles\*

Quiénes lo Avalan:

Información reportada por la SBS al 30/04/2022

Tipo Doc	Nro Documento	Nombre/Razón Social	Act	Pre	12m
----------	---------------	---------------------	-----	-----	-----

Montos expresados en unidades de soles\*

Es Avalista de:

Información Reportada por Entidades de Microfinanzas / Otros Créditos

Tipo Doc	Nro Documento	Nombre/Razón Social	Act	Pre	12m
----------	---------------	---------------------	-----	-----	-----

Montos expresados en unidades de soles\*

Quiénes lo Avalan:

Información Reportada por Entidades de Microfinanzas / Otros Créditos

Tipo Doc	Nro Documento	Nombre/Razón Social	Act	Pre	12m
----------	---------------	---------------------	-----	-----	-----

## Documentos Protestados como Deudor/Aceptante

Montos expresados en unidades\*

Reportado por la Cámara de Comercio de Lima (CCL)

## Documentos Protestados sin Regularizar

	# Doc	Monto (S/) *	Max Días Venc.
Total:	9	14.552,36	237

Tipo de Cambio 3.701

Nro. Secuencia	Tip. Reg.	Acreedor/Girador	Tipo Doc.	Moneda	Monto *	Monto * (S/)	Boletín	F. Protesto	F. Venc	Días Venc.
58072		PATRIMONIO EN FIDEICOMISO - D. LEG. N° 861, TITULO XI - IN	FAN	S/.	1.922,93	1.922,93	03/2022	15/03/2022	28/09/2021	237
58075		PATRIMONIO EN FIDEICOMISO - D. LEG. N° 861, TITULO XI - IN	FAN	S/.	1.922,93	1.922,93	03/2022	15/03/2022	28/09/2021	237
58077		PATRIMONIO EN FIDEICOMISO - D. LEG. N° 861, TITULO XI - IN	FAN	S/.	1.922,93	1.922,93	03/2022	15/03/2022	28/09/2021	237
58078		PATRIMONIO EN FIDEICOMISO - D. LEG. N° 861, TITULO XI - IN	FAN	S/.	1.904,61	1.904,61	03/2022	15/03/2022	28/09/2021	237
58079		PATRIMONIO EN FIDEICOMISO - D. LEG. N° 861, TITULO XI - IN	FAN	S/.	1.903,15	1.903,15	03/2022	15/03/2022	28/09/2021	237
58076		PATRIMONIO EN FIDEICOMISO - D. LEG. N° 861, TITULO XI - IN	FAN	S/.	1.899,12	1.899,12	03/2022	15/03/2022	28/09/2021	237
58074		PATRIMONIO EN FIDEICOMISO - D. LEG. N° 861, TITULO XI - IN	FAN	S/.	1.153,76	1.153,76	03/2022	15/03/2022	28/09/2021	237
58080		PATRIMONIO EN FIDEICOMISO - D. LEG. N° 861, TITULO XI - IN	FAN	S/.	1.153,76	1.153,76	03/2022	15/03/2022	28/09/2021	237
58073		PATRIMONIO EN FIDEICOMISO - D. LEG. N° 861, TITULO XI - IN	FAN	S/.	769,17	769,17	03/2022	15/03/2022	28/09/2021	237

\*\*PR: Protestos, CJ: Cobranza Judicial, MO: Moras, PP: Procesos Penales

Montos expresados en unidades\*

Reportado por la Cámara de Comercio de Lima (CCL)

## Documentos Protestados Regularizados

	# Doc	Monto (S/) *
Total:	5	466.663,67

Nro. Secuencia	Tip. Reg.	Acreedor/Girador	Tipo Doc.	Moneda	Monto *	Monto * (S/)	Boletín	F. Protesto	F. Venc.	F. Reg
24979		BANCO DE CREDITO DEL PERU	FAN	US\$	6.085,02	24.260,97	01/2020	08/01/2020	27/12/2019	30/04/2020
16297		SCOTIABANK PERU SAA	FAN	US\$	52.395,54	208.901,02	05/2019	02/05/2019	15/03/2019	03/12/2019
16369		SCOTIABANK PERU SAA	FAN	US\$	46.108,08	183.832,91	05/2019	02/05/2019	22/03/2019	03/12/2019
16514		SCOTIABANK PERU SAA	FAN	US\$	10.588,56	42.216,59	05/2019	02/05/2019	15/03/2019	03/12/2019
16442		SCOTIABANK PERU SAA	FAN	US\$	1.869,12	7.452,18	05/2019	02/05/2019	23/03/2019	03/12/2019

\*\*PR: Protestos, CJ: Cobranza Judicial, MO: Moras, PP: Procesos Penales

## Detalle de Vencidos

## Deuda Laboral

Montos expresados en unidades de soles\*

	# Doc	Monto (S/) *	Max Días Venc.
Total:	15	11.065,26	1,818

Se muestran los 10 primeros documentos ordenados por Periodo de Devengue, del más reciente al más antiguo

Nombre del Acreedor de la Obligación	Periodo	Deuda AFP *	Deuda Fondo *	Tipo de Deuda	Situación de Cobranza
PROFUTURO AFP	08/2018	130,83	428,95	Cierta-No Declarada	Judicial
PROFUTURO AFP	07/2018	14,94	49,00	Cierta-No Declarada	Judicial



PROFUTURO AFP	06/2018	213,52	700,05	Cierta-No Declarada	Judicial
PROFUTURO AFP	05/2018	567,55	2.601,59	Cierta-No Declarada	Judicial
PROFUTURO AFP	04/2018	252,68	828,49	Cierta-No Declarada	Judicial
PROFUTURO AFP	03/2018	30,03	98,44	Cierta-No Declarada	Judicial
PROFUTURO AFP	02/2018	2,90	9,50	Cierta-No Declarada	Judicial
PROFUTURO AFP	01/2018	279,05	914,90	Cierta-No Declarada	Judicial
PROFUTURO AFP	12/2017	11,34	37,19	Cierta-No Declarada	Judicial
PROFUTURO AFP	11/2017	2,90	9,50	Cierta-No Declarada	Judicial

## Comercio Exterior

Montos expresados en unidades de dólares

Muestra información reportada por la SUNAT desde el 07/02/2011

### Resumen por Ejercicio

Ejercicio	Actividad	Número de Operaciones	Importe USD *	N° Países	3 países con mayor número de operaciones
2022	EXPORTACIÓN	174	83.721.621,66	14	CHINA, COTE D'IVOIRE, ECUADOR
	IMPORTACIÓN	46	2.866.230,03	11	NORWAY, CHILE, PHILIPPINES
2021	EXPORTACIÓN	308	182.064.876,89	31	CHINA, JAPAN, COTE D'IVOIRE
	IMPORTACIÓN	73	4.180.751,89	19	NORWAY, UNITED STATES, CHILE
2020	EXPORTACIÓN	201	78.841.020,67	30	CHINA, JAPAN, NIGERIA
	IMPORTACIÓN	64	3.065.442,17	22	NORWAY, UNITED STATES, GERMANY
2019	EXPORTACIÓN	355	180.841.340,11	26	CHINA, JAPAN, CHILE
	IMPORTACIÓN	74	4.400.050,41	25	NORWAY, UNITED STATES, GERMANY
2018	EXPORTACIÓN	325	174.358.906,50	18	CHINA, JAPAN, TAIWAN
	IMPORTACIÓN	52	2.119.039,17	18	NORWAY, PHILIPPINES, UNITED STATES

### Resumen por Meses

Actividad	Ejercicio	Mes	Número de Operaciones	Importe USD *	N° Países	3 países con mayor número de operaciones	
EXPORTACIÓN	2022	MAYO	15	4.879.461,30	11	COTE D'IVOIRE, CHINA	
		ABRIL	16	16.434.015,37	11	CHINA, COTE D'IVOIRE, GERMANY	
		MARZO	65	33.409.402,30	11	CHINA, COTE D'IVOIRE, ECUADOR	
		FEBRERO	54	17.090.384,80	11	COTE D'IVOIRE, CHINA, CHILE	
		ENERO	24	11.908.357,89	11	CHINA, ECUADOR, COTE D'IVOIRE	
		2021	DICIEMBRE	15	5.876.906,77	3	ECUADOR, CHINA, SPAIN
			NOVIEMBRE	2	816.420,80	3	CHILE, INDIA
			OCTUBRE	14	8.114.400,25	3	CHINA, JAPAN, CHILE
			SETIEMBRE	20	15.298.243,17	3	CHINA, GERMANY, JAPAN
			AGOSTO	30	25.558.467,30	3	CHINA, JAPAN, VIET NAM
			JULIO	14	24.036.721,06	3	NORWAY, CHINA, GERMANY
			JUNIO	21	13.465.280,50	3	CHINA, TAIWAN, VIET NAM
	MAYO		20	8.953.842,70	3	CHINA, BENIN, CONGO	
	ABRIL		54	16.217.485,80	3	CHINA, JAPAN, COTE D'IVOIRE	
	MARZO		58	24.084.410,95	3	CHINA, NIGERIA, COTE D'IVOIRE	
	FEBRERO		31	21.492.006,00	3	CHINA, NORWAY, BELGIUM	
	ENERO		29	18.150.691,60	3	CHINA, JAPAN, "KOREA, REPUBLIC OF"	
	2020	DICIEMBRE	9	4.580.912,40	6	CHINA, ECUADOR	
		NOVIEMBRE	4	181.412,00	6	COTE D'IVOIRE, SENEGAL, ANGOLA	
		OCTUBRE	10	3.027.333,60	6	GHANA, JAPAN, NIGERIA	
		SETIEMBRE	16	12.612.952,68	6	JAPAN, GERMANY, SPAIN	
		AGOSTO	22	12.482.734,50	6	CHINA, JAPAN, GERMANY	
		JULIO	26	11.936.564,25	6	CHINA, JAPAN, TAIWAN	
		JUNIO	10	6.208.123,11	6	CHINA, GERMANY, TAIWAN	
MAYO		9	3.215.869,20	6	BELGIUM, BENIN, CHINA		
ABRIL		8	2.031.715,30	6	NIGERIA, AUSTRALIA, CHINA		
MARZO		44	11.269.542,33	6	CHINA, NIGERIA, CANADA		
FEBRERO		34	7.783.020,00	6	RUSSIAN FEDERATION, CHINA, GHANA		
ENERO		9	3.510.841,30	6	JAPAN, MEXICO, RUSSIAN FEDERATION		
2019	DICIEMBRE	19	8.450.199,80	6	CHINA, CHILE, JAPAN		
	NOVIEMBRE	31	13.478.154,73	6	CHINA, CHILE, JAPAN		
	OCTUBRE	34	17.016.869,07	6	CHINA, JAPAN, ITALY		

		SETIEMBRE	38	28.725.112,56	6	CHINA, INDONESIA, JAPAN
		AGOSTO	15	6.381.659,25	6	JAPAN, CHILE, SPAIN
		JULIO	14	6.009.599,50	6	JAPAN, TAIWAN, CHINA
		JUNIO	19	10.999.628,97	6	JAPAN, CHINA, COLOMBIA
		MAYO	16	4.909.578,87	6	NIGERIA, JAPAN, CHINA
		ABRIL	63	22.970.675,50	6	CHINA, JAPAN, NIGERIA
		MARZO	52	31.883.233,03	6	CHINA, NIGERIA, NORWAY
		FEBRERO	29	18.200.424,84	6	CHINA, VIET NAM, GHANA
		ENERO	25	11.816.203,99	6	CHINA, JAPAN, TAIWAN
	2018	DICIEMBRE	15	7.859.503,37	6	JAPAN, CHINA, NIGERIA
		NOVIEMBR	13	3.726.389,67	6	NIGERIA, CHINA, CHILE
		OCTUBRE	5	2.226.992,40	6	CHINA, GHANA, CHILE
		SETIEMBRE	37	22.992.014,80	6	CHINA, COLOMBIA, DENMARK
		AGOSTO	31	24.042.530,09	6	CHINA, JAPAN, TAIWAN
		JULIO	26	16.637.561,55	6	CHINA, JAPAN, "KOREA, REPUBLIC OF"
		JUNIO	67	41.172.514,12	6	CHINA, JAPAN, TAIWAN
		MAYO	49	24.636.103,72	6	CHINA, NIGERIA, TAIWAN
		ABRIL	15	3.145.990,95	6	CHINA, JAPAN, MEXICO
		MARZO	33	10.240.745,47	6	CHINA, NORWAY, GERMANY
		FEBRERO	34	17.678.560,36	6	CHINA, TAIWAN, DENMARK
IMPORTACIÓN	2022	MAYO	7	236.576,95	4	NORWAY, PHILIPPINES, ARGENTINA
		ABRIL	8	517.547,49	8	NORWAY, CHILE, CHINA
		MARZO	12	842.413,91	6	CHILE, NORWAY, PHILIPPINES
		FEBRERO	10	988.355,04	3	NORWAY, PHILIPPINES, UNITED STATES
		ENERO	9	281.336,64	4	NORWAY, CHILE, JAPAN
	2021	DICIEMBRE	4	246.629,86	3	CHILE, GERMANY, NORWAY
		NOVIEMBR	3	16.535,68	2	NORWAY, UNITED KINGDOM
		OCTUBRE	3	130.834,48	3	CHILE, CHINA, NORWAY
		SETIEMBRE	8	778.293,40	11	NORWAY, UNITED STATES, THAILAND
		AGOSTO	7	251.177,32	5	UNITED STATES, BELGIUM, GERMANY
		JULIO	7	451.725,34	5	NORWAY, UNITED STATES, BELGIUM
		JUNIO	9	229.409,68	7	UNITED STATES, GERMANY, SPAIN
		MAYO	11	692.875,63	5	NORWAY, CHILE, UNITED STATES
		ABRIL	6	148.678,41	5	CHILE, GERMANY, SPAIN
		MARZO	7	853.670,43	5	PHILIPPINES, UNITED STATES, AUSTRIA
		FEBRERO	6	334.327,33	6	CHILE, PHILIPPINES, UNITED STATES
		ENERO	2	46.594,36	2	BELGIUM, UNITED STATES
	2020	DICIEMBRE	8	175.651,91	6	NORWAY, UNITED STATES, GERMANY
		NOVIEMBR	2	12.328,68	2	SPAIN, UNITED STATES
		OCTUBRE	5	72.058,37	6	UNITED STATES, GERMANY, IRELAND
		SETIEMBRE	3	385.818,86	3	UNITED KINGDOM, SWEDEN, UNITED STATES
		AGOSTO	4	30.796,04	4	NORWAY, AUSTRIA, GERMANY
		JULIO	14	751.903,52	7	NORWAY, NETHERLANDS, UNITED STATES
		JUNIO	2	52.579,29	2	NORWAY, HUNGARY
		MAYO	3	24.611,67	2	UNITED STATES, NETHERLANDS
		ABRIL	7	548.003,01	4	NORWAY, PHILIPPINES, UNITED STATES
		MARZO	5	470.149,38	11	GERMANY, PHILIPPINES, UNITED STATES
		FEBRERO	6	36.961,46	5	NORWAY, UNITED STATES, SWEDEN
		ENERO	5	504.579,99	3	PHILIPPINES, UNITED STATES, NORWAY
	2019	DICIEMBRE	4	326.578,60	6	CHILE, GERMANY, UNITED KINGDOM
		NOVIEMBR	3	225.691,67	2	NORWAY, GERMANY
		OCTUBRE	8	846.032,34	7	NORWAY, UNITED STATES, NAURU
		SETIEMBRE	4	141.696,30	11	UNITED KINGDOM, GERMANY, NORWAY
		AGOSTO	9	102.335,80	5	UNITED STATES, GERMANY, DENMARK
		JULIO	4	342.371,14	4	CHINA, GERMANY, NORWAY
		JUNIO	6	279.667,38	5	UNITED STATES, DENMARK, FRANCE
		MAYO	4	339.622,31	6	SPAIN, NETHERLANDS, NORWAY
		ABRIL	11	224.895,58	10	NORWAY, SPAIN, NETHERLANDS
		MARZO	8	1.052.758,97	5	NORWAY, PHILIPPINES, NETHERLANDS
		FEBRERO	4	286.117,43	3	NORWAY, PHILIPPINES, UNITED KINGDOM
		ENERO	9	232.282,89	4	NORWAY, UNITED STATES, UNITED KINGDOM
	2018	NOVIEMBR	3	31.795,07	3	DENMARK, SPAIN, UNITED STATES
		OCTUBRE	8	100.727,89	6	NORWAY, UNITED KINGDOM, UNITED STATES
		SETIEMBRE	9	376.616,85	5	NORWAY, NETHERLANDS, POLAND
		AGOSTO	2	23.099,73	4	ARGENTINA, CHILE, GERMANY
		JULIO	6	84.004,78	6	NORWAY, UNITED STATES, CHILE

	JUNIO	2	514.459,68	2	NORWAY,PHILIPPINES
	MAYO	4	89.184,37	6	CHILE,GERMANY,DENMARK
	ABRIL	5	154.019,78	5	CHILE,FRANCE,NORWAY
	MARZO	6	197.712,74	11	NORWAY,UNITED KINGDOM,HUNGARY
	FEBRERO	3	155.643,82	3	NORWAY,PHILIPPINES,UNITED STATES
	ENERO	4	391.774,47	2	PHILIPPINES,GERMANY

### PUBLICACIÓN DIARIO "EL PERUANO"

### Reporte Otros Créditos

Institución	DIC 2021		ENE 2022		FEB 2022		MAR 2022		ABR 2022		MAY 2022	
	Monto *	Dias V.	Monto *	Dias V.	Monto *	Dias V.	Monto *	Dias V.	Monto *	Dias V.	Monto *	Dias V.

Institución	JUN 2021		JUL 2021		AGO 2021		SET 2021		OCT 2021		NOV 2021	
	Monto *	Dias V.	Monto *	Dias V.	Monto *	Dias V.	Monto *	Dias V.	Monto *	Dias V.	Monto *	Dias V.

### Reporte Otros Créditos por entidades

Sin Información