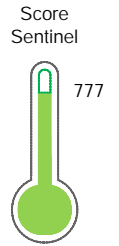


El reporte contiene solo los títulos seleccionados

- Información General
- Consulta Rápida
- Principales Acreedores
- Detalle Variación
- Posición Histórica
- Gráficos
- Rep. Vencidos
- Rep. SBS/Microf.
- SBS/Microf. Entidades
- Rectificaciones SBS
- Avalados/Avalistas
- Hechos de Importancia
- Documentos CCL
- Detalle de Vencidos
- Comercio Exterior
- Otros Créditos
- Otros Créd. Entidades
- Otros Rep. Negativos

RUC 20605777521 - GISER CORP S.A.C.

Fecha Proceso	Tipo Doc.	N. Doc.	Nota	Deuda Total *	Var.	Actual	Previo	12m
22/09/2022	RUC	20605777521	0.000	310.482,50				



Riesgo Bajo

* La persona consultada cuenta con los siguientes créditos e indicadores.

- Línea de Crédito
- Buen Contribuyente SUNAT

Sentinel Sabio

Bancarizado: SI

Recomendación de Sentinel Sabio

Evaluación Crediticia



APROBAR
Producto Genérico

Detalle:

- Cumple con todas las reglas de evaluación

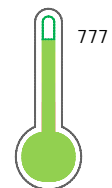
Cuota Estimada Mensual

S/ 14321,



Score Sentinel

Nivel de Riesgo



Riesgo Bajo

Recomendación:

En este nivel de riesgo, 9 de 100 empresas podrían caer en incumplimiento en los próximos 12 meses

Información General

Datos Principales

12/09/2022: Última actualización de información reportada por SUNAT

Razón Social:	GISER CORP S.A.C.		
Nombre Comercial:	-		
Tipo de Contribuyente:	SOCIEDAD ANONIMA CERRADA		
Estado de Contribuyente:	ACTIVO	Condición del Contribuyente:	HABIDO
Inicio de Actividades:	17/01/2020		
Tamaño contribuyente:	RESTO	Dependencia:	INTENDENCIA LIMA MEPECO
Actividad Económica Principal	RESTAURANTES, BARES Y CANTINAS.		
Actividad Económica Secundaria 1	ACTIV.DE ASESORAMIENTO EMPRES	Actividad Económica Secundaria 2	-
Fecha Inscripción RRPP:	17/01/2020		
Folio:	-	Número de Partida Registral:	-
		Asiento:	-

Agente de retención

Direcciones Registradas

Dirección	Fuente
CARRETERA PANAMERICA SUR MZA. G KM. 18.5 LTE. 1 SAN JUAN DE MIRAFLORES - LIMA - LIMA	SUNAT - DOMICILIO FISCAL

Representantes Legales

Nro Documento	Nombre de Representante	Act	Pre	12m	Fecha desde que ocupa Cargo	Cargo
07796963	ALJOVIN DE LOSADA RAFAEL				09/12/2019	APODERADO
07803166	ALJOVIN DE LOSADA AUGUSTA MARIA GRACIELA				09/12/2019	APODERADO
08232345	MASSON PAZOS JORGE ALEJANDRO MARTIN				09/12/2019	APODERADO
08251872	ALJOVIN DE LOSADA MIGUEL CECILIO				12/08/2020	GERENTE GENERAL
10609080	CHAHUAN ABEDRABBO ELIOT FELIPE				09/12/2019	APODERADO
47565712	ALJOVIN RODRIGO INES MARIA ISABELLA				09/12/2019	APODERADO

Empresas Relacionadas a:

ALJOVIN DE LOSADA RAFAEL

Ruc	Razón Social	Semáforos			Fecha desde que ocupa Cargo	Cargo	Estado
		Act	Pre	12m			
20267114103	MRC PESCA S.A.C.				24/05/1995	GERENTE	BAJA DE OFICIO
20290779911	COMERCIALIZADORA ZURCO S.R.LTDA				18/08/1995	DIRECTOR GERENTE	BAJA DE OFICIO
20290788821	DIST.DE GANADO DIENTE DE LECHE S.R.L.				17/08/1995	DIRECTOR GERENTE	BAJA DE OFICIO
20502699491	ALIMENTOS PROCESADOS FRESCOS Y CONGELADOS S.A.C.				22/06/2020	GERENTE GENERAL	ACTIVO
20505853441	ACUICULTURA Y PROCESOS PESQUEROS SAC				02/01/2003	GERENTE GENERAL	BAJA DE OFICIO
20537161729	SORAYA S.A.C.				12/08/2020	APODERADO	ACTIVO

ALJOVIN DE LOSADA AUGUSTA MARIA GRAC

Ruc	Razón Social	Semáforos			Fecha desde que ocupa Cargo	Cargo	Estado
		Act	Pre	12m			
20100076072	ESMERALDA CORP S.A.C.				15/06/2007	APODERADO	ACTIVO
20122092829	CIA. AGRICOLA INMOBILIARIA EL CHILCAL Y STA CECILIA S.A				07/02/2011	GERENTE GENERAL	BAJA DE OFICIO

20207314782	AUGUSTA MARIA ALJOVIN E.I.R.L.		25/01/1994	GERENTE	BAJA DE OFICIO
20515372891	ROSEMONT FARMS PERU S.R.L.		14/09/2006	APODERADO	BAJA DE OFICIO
20518857593	FUNDACION DALE PERU		25/07/2008	APODERADO	ACTIVO
20537161729	SORAYA S.A.C.		12/08/2020	APODERADO	ACTIVO
20601109418	AMP1992J S.A.C.		07/03/2016	GERENTE GENERAL	BAJA DEFINITIVA

MASSON PAZOS JORGE

Ruc	Razón Social	Semáforos			Fecha desde que ocupa Cargo	Cargo	Estado
		Act	Pre	12m			
20100058171	FIDEICOMI S A				01/03/1991	APODERADO	BAJA DE OFICIO
20100435145	SOCIEDAD RADIODIFUSORA COMERCIAL SOCIEDAD ANONIMA CERRADA				13/06/2005	GERENTE GENERAL	ACTIVO
20419674126	NADU S.A.C.				17/02/2004	GERENTE GENERAL	ACTIVO
20451718500	MINERA FORRESTER S.A.C.				10/02/2021	GERENTE GENERAL	ACTIVO
20492116433	ESTUDIO NAVARRO & PAZOS ABOGADOS SOCIEDAD ANONIMA CERRAD				31/07/2008	APODERADO	ACTIVO
20508697253	VENA PERU S.A.				16/09/2020	GERENTE GENERAL	ACTIVO
20515261126	CANDELARIA INVERSIONES MINERAS S.A.				25/09/2020	GERENTE GENERAL	ACTIVO
20537497557	LAS ROMPIENTES S.A.C.				02/09/2010	APODERADO	ACTIVO
20538159019	GISER PERU S.A.C.				20/01/2012	GERENTE	ACTIVO
20543414582	COMPAÑIA MINERA AURIFERA DEL NORTE S.A.C.				16/09/2020	GERENTE GENERAL	ACTIVO
20543754332	VENTUS CORP PERU S.A.C.				10/07/2012	APODERADO	ACTIVO
20545187222	TELECOMUNICACIONES CURSOR LAB S.A.C.				23/09/2011	GERENTE GENERAL	BAJA DE OFICIO
20549666010	OMAY SOCIEDAD ANONIMA CERRADA				22/06/2016	APODERADO	ACTIVO
20554489819	COEMCO SERVICIOS S.A.C.-COEMCO S.A.C.				18/09/2015	APODERADO	ACTIVO
20565265793	SANYAMERICA SOCIEDAD ANONIMA CERRADA				12/08/2014	APODERADO	ACTIVO
20600036808	DRAG PERU S.A.C.				03/12/2014	GERENTE GENERAL	BAJA DE OFICIO
20600956257	TRANSWORLD POWER AND TELECOM SOCIEDAD ANONIMA CERRADA - T				15/12/2015	GERENTE GENERAL	ACTIVO
20600984455	CPR SISTEMAS S.A.C.				19/01/2016	GERENTE GENERAL	BAJA PROV. POR OFICIO
20601083541	MANTENIMIENTOS INTEGRALES DEL PACIFICO SOCIEDAD ANONIMA CER				11/02/2016	GERENTE GENERAL	BAJA PROV. POR OFICIO
20601494397	GISER CAJAMARCA S.A.C.				31/08/2016	APODERADO	BAJA DEFINITIVA
20601544025	DEHOY AMERICAS SOCIEDAD ANONIMA CERRADA				29/09/2016	GERENTE GENERAL	ACTIVO
20603196245	FANTICKET PERU S.A.C.				11/04/2018	GERENTE GENERAL	BAJA DE OFICIO
20604702845	PBM PERU S.A.C.				30/04/2019	GERENTE GENERAL	ACTIVO
20604715513	VENUES PERU S.A.C				03/05/2019	GERENTE GENERAL	ACTIVO
20606270900	SAN JOSE SILVER CORP PERU SOCIEDAD ANONIMA CERRADA				18/06/2021	GERENTE GENERAL	ACTIVO

ALJOVIN DE LOSADA MIGUEL CECILIO

Ruc	Razón Social	Semáforos			Fecha desde que ocupa Cargo	Cargo	Estado
		Act	Pre	12m			
20100076072	ESMERALDA CORP S.A.C.				15/03/1982	GERENTE GENERAL	ACTIVO
20101670601	AGROPECUARIA SAN CRISTOBAL S A				15/03/1982	GERENTE GENERAL	BAJA DEFINITIVA
20131017287	EL MUELLE EIRL				07/02/1995	GERENTE	BAJA DE OFICIO
20505853441	ACUICULTURA Y PROCESOS PESQUEROS SAC				02/01/2003	GERENTE	BAJA DE OFICIO
20514362883	VIENTO SOLAR S.A.C.				09/03/2020	GERENTE GENERAL	ACTIVO
20531777787	LABORATORIOS ACUICOLAS S.A.				18/11/2020	GERENTE GENERAL	ACTIVO
20537161729	SORAYA S.A.C.				25/01/2022	GERENTE GENERAL	ACTIVO
20546576338	TILBURG FINANCIAL COMPANY S.A.C.				23/09/2011	GERENTE GENERAL	ACTIVO
20562795988	REIVAJ E.I.R.L.				31/01/2020	GERENTE	ACTIVO
20602214801	PREMIUM PET FOOD S.A.C.				30/01/2020	GERENTE GENERAL	ACTIVO

CHAHUAN ABEDRABBO ELIOT FELIPE

Ruc	Razón Social	Semáforos			Fecha desde que ocupa Cargo	Cargo	Estado
		Act	Pre	12m			
20450100316	LACTEOS SAN MARTIN S.A.C.				27/02/2007	GERENTE GENERAL	BAJA DEFINITIVA
20602025862	EFCHA E.I.R.L.				28/03/2017	TITULAR-GERENTE	SUSPENSION TEMPORAL

ALJOVIN RODRIGO INES MARIA ISABELLA

Ruc	Razón Social	Semáforos			Fecha desde que ocupa Cargo	Cargo	Estado
		Act	Pre	12m			
20552386851	GOLCHI S.A.C.				21/10/2015	GERENTE GENERAL	ACTIVO
20603425201	BACK OFFICE ALRO S.A.C.				24/07/2018	-	ACTIVO

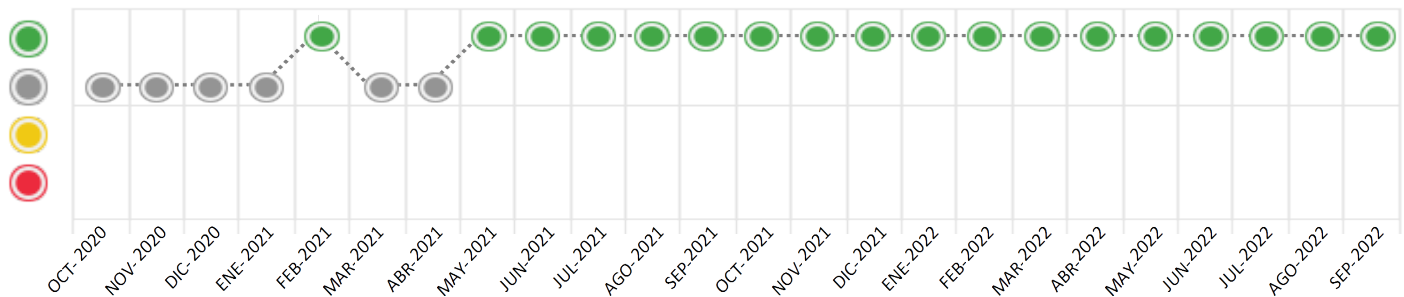
Consulta Rápida

Documento de identidad consultado

Fecha Proceso	Tipo Doc.	N. Doc.	Nombre o Raz. Social	Nota	Deuda Total *	Var.	Actual	Previo	12m
22/09/2022	RUC	20605777521	GISER CORP S.A.C.	0.000	310.482,50				

Montos expresados en unidades de soles*

Semáforos de los últimos 24 meses



Semáforo	Descripción
	No registra información de deudas
	Mínimo Riesgo: Sin deudas vencidas
	Mediano Riesgo: Deudas con poco atraso*
	Alto Riesgo: Deudas con atraso significativo*

*Semáforo deuda menor: Deuda vencida menor S/ 100 personas naturales o menor S/ 500 personas jurídicas

Verde: 0 <= Sem. < 0.001
 Amarillo: 0.001 <= Sem. <= 2
 Rojo: 2 < Sem. <= 6

Variación	Descripción
	Variación Negativa: La nueva información reportada ha incrementado tu riesgo crediticio
	Variación Positiva: La nueva información ha mejorado tu posición de riesgo
	Variación Porcentual Positiva: El monto total reportado por la SBS/Microfinanzas o número de instituciones financieras ha aumentado
	Variación Porcentual Negativa: El monto total reportado por la SBS/Microfinanzas o número de instituciones financieras ha disminuido
	Aproximadamente igual o igual

Detalle de la deuda SBS/Microfinanzas

Entidad	Deuda Anterior			Deuda a SET 2022				Rect. (1)	Disc.
	MAR 2022	JUN 2022	AGO 2022	Fecha Inf.	Calif. (2)	Monto *	Días Venc.		
BCP	591.455,11	356.011,95	322.387,00	31/08/2022	NOR	310.482,50			
TOTAL	591.455,11	356.011,95	322.387,00			310.482,50			

(1) Ver detalle en el cuadro de Rectificaciones SBS

(2) NOR: Normal, CPP: Con Problemas Potenciales, DEF: Deficiente, DUD: Dudoso, PER: Pérdida, SCAL: Sin Calificación

Detalle de la deuda de Otros Créditos

Entidad	Deuda Anterior			Deuda a SET 2022				Disc.
	MAR 2022	JUN 2022	AGO 2022	Fecha Inf.	Calif. (2)	Monto	Días Venc.	
TOTAL								

(2) NOR: Normal, CPP: Con Problemas Potenciales, DEF: Deficiente, DUD: Dudoso, PER: Pérdida, SCAL: Sin Calificación

Detalle de vencidos

# Doc	Fuente - Acreedor	Monto *	Días Venc.

Utilización de Líneas de Crédito

Instituciones	**	Línea Aprobada	Línea No Utilizada	Línea Utilizada	% L. Ut.
TOTAL					0%

**Tipo de Crédito

Principales Acreedores

Montos expresados en unidades de soles*

Resumen de Deudas

Descripción de la Deuda	Monto *	Días
Deuda total SBS al 31/08/2022	310.482,50	
% Calificación normal	100,00	
Peor Calificación (2)	NOR	
Otros Créditos	0,00	****

Detalle de deuda SBS/Microfinanzas

Institución SBS	Calif. (2)	Saldo *	% Ven.	Días Venc.	Rect.(1)
BCP	NOR	310.482,50	0,00		
Deuda Total SBS/MicroFinanzas		310.482,50	0		

Detalle de Riesgos SBS/Microfinanzas

Concepto	Saldo *
Deuda Directa	310.482,50
Deuda Indirecta	0,00
Deuda Castigada	0,00
Deuda Total SBS/MicroFinanzas	310.482,50
Línea Tarj.Cred. No utilizada	0,00
Total Riesgo SBS/MicroFinanzas	310.482,50

Detalle de deuda Otros Créditos

Empresa	Calif. (2)	Saldo *	% Ven.	Días Venc.	Disc.
Deuda Total Otros Créditos		0,00	0		

Detalle de vencidos

# Doc	Fuente - Acreedor	Monto *	Días Venc.
-------	-------------------	---------	------------

Detalle Variación

Montos expresados en unidades de soles*

Resumen de la variación

Descripción de la deuda	22/08/2022	22/09/2022	Variación
Score	0.000	0.000	0.000
Nro. Entidades SBS/Microf.	1	1	0
Riesgo Total SBS/Microf. *	322.387,00	310.482,50	
Deuda Directa	322.387,00	310.482,50	-11.904,50
Deuda Indirecta	0,00	0,00	0,00
Deuda Castigada	0,00	0,00	0,00

Variación del Riesgo Total SBS/Microf. *	Antes	22/09/2022	Variación
Último Mes	322.387,00	310.482,50	-11.904,50
Último Trimestre	356.011,95	310.482,50	-45.529,45
Último Semestre	591.455,11	310.482,50	-280.972,61
Último Año	38.720,68	310.482,50	271.761,82

Calificación SBS/Microf.	22/08/2022	22/09/2022	Variación
% NOR (Normal)	100.00	100.00	
% CPP (Con Problemas Potenciales)	0.00	0.00	0.00
% DEF (Deficiente)	0.00	0.00	0.00
% DUD (Dudoso)	0.00	0.00	0.00
% PER (Pérdida)	0.00	0.00	0.00

Deuda vencida *	22/08/2022	22/09/2022	Variación
Total deuda vencida	0,00	0,00	0,00
Deuda por Otros Créditos *	22/08/2022	22/09/2022	Variación
Total deuda otros créditos	0,00	0,00	0,00

Detalle de la variación

Fuente - Acreedor *	22/08/2022	22/09/2022	Variación
---------------------	------------	------------	-----------

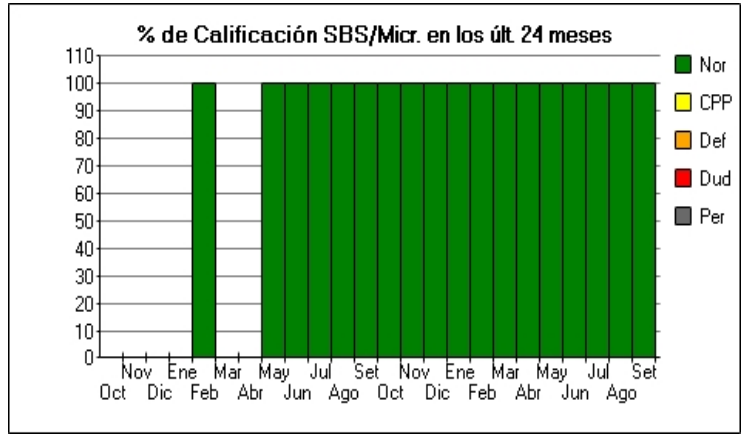
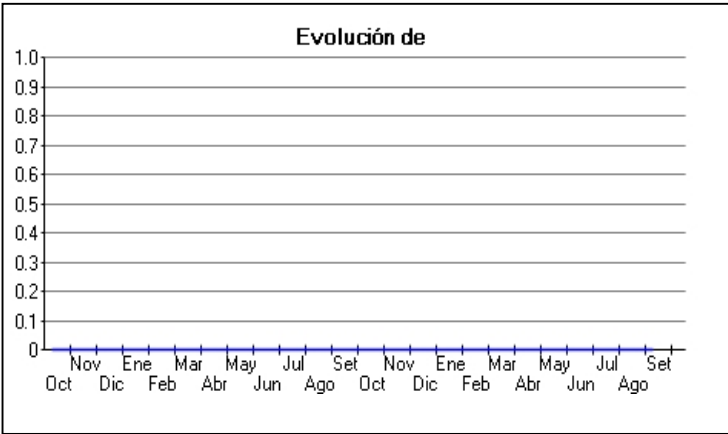
Posición Histórica

Montos expresados en unidades de soles*

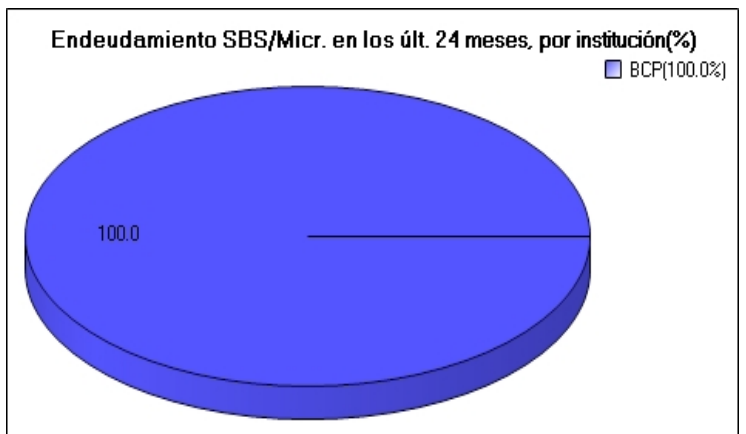
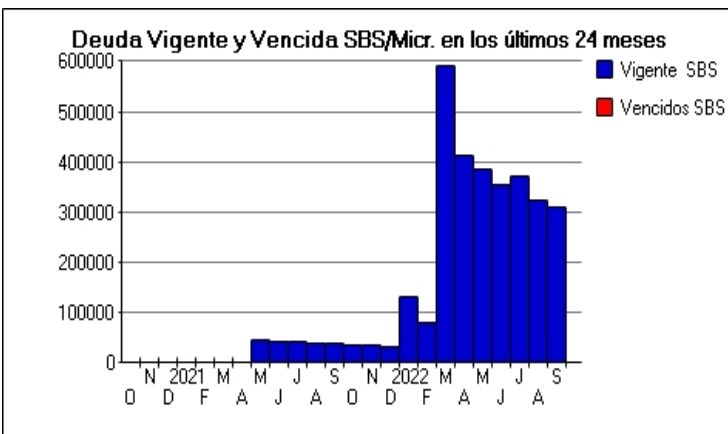
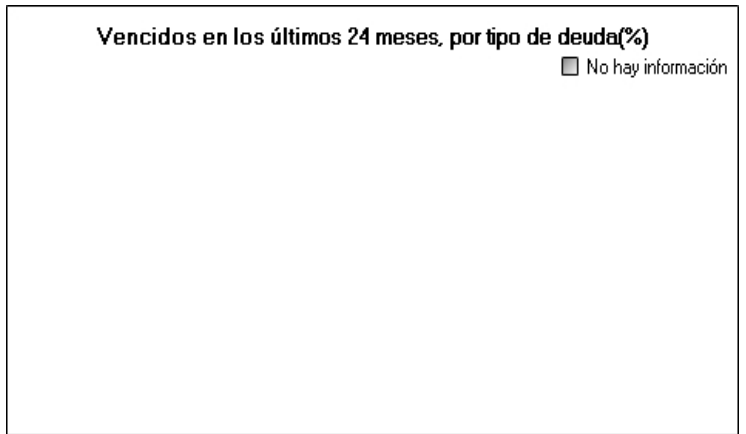

Fecha de Proceso	Sema. Actual	Sem. Riesgo	Var.	Superintendencia de Banca y Seguros (SBS/Microfinan.)				Otros Créditos	Otros Vencidos *				Ctas. Cerr./Anu.		Otros Repor. Negati.	
				# Enti.	Deuda Total *	% Cali. normal	Peor Califi. (2)		Deuda Vencida *	Protestos	Docs. Impagos	Deuda Tributaria	Deuda Laboral	Cta. Cte.		Tar. Créd.
22/09/202	●	0.000	⊗	1	310.482,50	100.00	NOR	0,00	0,00	0,00	0,00	0,00	0,00	0	0	0
22/08/202	●	0.000	⊗	1	322.387,00	100.00	NOR	0,00	0,00	0,00	0,00	0,00	0,00	0	0	0
22/07/202	●	0.000	⊗	1	370.844,46	100.00	NOR	0,00	0,00	0,00	0,00	0,00	0,00	0	0	0
23/06/202	●	0.000	⊗	1	356.011,95	100.00	NOR	0,00	0,00	0,00	0,00	0,00	0,00	0	0	0
23/05/202	●	0.000	⊗	1	384.498,17	100.00	NOR	0,00	0,00	0,00	0,00	0,00	0,00	0	0	0
25/04/202	●	0.000	⊗	1	412.974,02	100.00	NOR	0,00	0,00	0,00	0,00	0,00	0,00	0	0	0
22/03/202	●	0.000	⊗	1	591.455,11	100.00	NOR	0,00	0,00	0,00	0,00	0,00	0,00	0	0	0
23/02/202	●	0.000	⊗	1	79.921,37	100.00	NOR	0,00	0,00	0,00	0,00	0,00	0,00	0	0	0
24/01/202	●	0.000	⊗	1	131.688,05	100.00	NOR	0,00	0,00	0,00	0,00	0,00	0,00	0	0	0
21/12/202	●	0.000	⊗	1	33.468,66	100.00	NOR	0,00	0,00	0,00	0,00	0,00	0,00	0	0	0
23/11/202	●	0.000	⊗	1	35.220,34	100.00	NOR	0,00	0,00	0,00	0,00	0,00	0,00	0	0	0
22/10/202	●	0.000	⊗	1	36.975,34	100.00	NOR	0,00	0,00	0,00	0,00	0,00	0,00	0	0	0
23/09/202	●	0.000	⊗	1	38.720,68	100.00	NOR	0,00	0,00	0,00	0,00	0,00	0,00	0	0	0
23/08/202	●	0.000	⊗	1	40.441,52	100.00	NOR	0,00	0,00	0,00	0,00	0,00	0,00	0	0	0
24/07/202	●	0.000	⊗	1	42.167,77	100.00	NOR	0,00	0,00	0,00	0,00	0,00	0,00	0	0	0
23/06/202	●	0.000	⊗	1	43.892,59	100.00	NOR	0,00	0,00	0,00	0,00	0,00	0,00	0	0	0
24/05/202	●	0.000	▲	1	45.616,63	100.00	NOR	0,00	0,00	0,00	0,00	0,00	0,00	0	0	0
30/04/202	●	0.000	⊗	0	0,00	0,00		0,00	0,00	0,00	0,00	0,00	0,00	0	0	0
25/03/202	●	0.000	⊗	0	0,00	0,00		0,00	0,00	0,00	0,00	0,00	0,00	0	0	0
26/02/202	●	0.000	▲	1	2,32	100.00	NOR	0,00	0,00	0,00	0,00	0,00	0,00	0	0	0
31/01/202	●	0.000	⊗	0	0,00	0,00		0,00	0,00	0,00	0,00	0,00	0,00	0	0	0
31/12/202	●	0.000	⊗	0	0,00	0,00		0,00	0,00	0,00	0,00	0,00	0,00	0	0	0
30/11/202	●	0.000	⊗	0	0,00	0,00		0,00	0,00	0,00	0,00	0,00	0,00	0	0	0
24/10/202	●	0.000	⊗	0	0,00	0,00		0,00	0,00	0,00	0,00	0,00	0,00	0	0	0

Gráficos

Montos expresados en unidades de soles*



NOR: Normal, CPP: Con Problemas Potenciales, DEF: Deficiente, DUD: Dudoso, PER: Pérdida, SCAL: Sin Calificación



Reporte de Vencidos

Montos expresados en unidades de soles*

Fuente - Acreedor	JUN 2022			JUL 2022			AGO 2022			SET 2022		
	# Docs.	Monto *	Dias V.	# Docs.	Monto *	Dias V.	# Docs.	Monto *	Dias V.	# Docs.	Monto *	Dias V.

Montos expresados en unidades de soles*

Fuente - Acreedor	FEB 2022			MAR 2022			ABR 2022			MAY 2022		
	# Docs.	Monto *	Dias V.	# Docs.	Monto *	Dias V.	# Docs.	Monto *	Dias V.	# Docs.	Monto *	Dias V.

Montos expresados en unidades de soles*

Fuente - Acreedor	OCT 2021			NOV 2021			DIC 2021			ENE 2022		
	# Docs.	Monto *	Dias V.	# Docs.	Monto *	Dias V.	# Docs.	Monto *	Dias V.	# Docs.	Monto *	Dias V.

Reporte SBS/Microfinanzas

Montos expresados en unidades de soles*

Última fecha reportada por la SBS : 31/08/2022

ULTIMOS 6 MESES		ABR 2022 (SBS: MAR 2022)	MAY 2022 (SBS: ABR 2022)	JUN 2022 (SBS: MAY 2022)	JUL 2022 (SBS: JUN 2022)	AGO 2022 (SBS: JUL 2022)	SET 2022 (SBS: AGO 2022)
% Porcentaje	NOR (Normal)	100.00	100.00	100.00	100.00	100.00	100.00
de	CPP (Con Problemas Pote.)	0.00	0.00	0.00	0.00	0.00	0.00
	DEF (Deficiente)	0.00	0.00	0.00	0.00	0.00	0.00
Calificación	DUD (Dudoso)	0.00	0.00	0.00	0.00	0.00	0.00
	PER (Pérdida)	0.00	0.00	0.00	0.00	0.00	0.00

Institución	ABR 2022 (SBS: MAR 2022)		MAY 2022 (SBS: ABR 2022)		JUN 2022 (SBS: MAY 2022)		JUL 2022 (SBS: JUN 2022)		AGO 2022 (SBS: JUL 2022)		SET 2022 (SBS: AGO 2022)	
	Monto *	Dias V.	Monto *	Dias V.	Monto *	Dias V.	Monto *	Dias V.	Monto *	Dias V.	Monto *	Dias V.
BCP	412.974,02		384.498,17		356.011,95		370.844,46		322.387,00		310.482,50	
TOTAL	412.974,02		384.498,17		356.011,95		370.844,46		322.387,00		310.482,50	

Última fecha reportada por la SBS : 31/08/2022

Operación	ABR 2022 (SBS: MAR 2022)		MAY 2022 (SBS: ABR 2022)		JUN 2022 (SBS: MAY 2022)		JUL 2022 (SBS: JUN 2022)		AGO 2022 (SBS: JUL 2022)		SET 2022 (SBS: AGO 2022)	
	Monto *	Dias V.	Monto *	Dias V.	Monto *	Dias V.	Monto *	Dias V.	Monto *	Dias V.	Monto *	Dias V.
RESUMEN												
- Total Deuda	412.974,02		384.498,17		356.011,95		370.844,46		322.387,00		310.482,50	
- Línea No Utilizada							237.325,95		300.946,24		300.712,27	
- Garantías	66.435,00		66.435,00		66.435,00		66.435,00		66.435,00		66.435,00	
CREDITOS DIRECTOS												
- CREDITOS VIGENTES	362.974,02		384.498,17		356.011,95		350.844,46		322.387,00		310.482,50	
-- MedE: Préstamos											293.333,34	
--- NoRevolventes											293.333,34	
-- MedE: ArrendamientoFinanc											17.149,16	
-- Pyme: SobregirosCC									53,51			
-- Pyme: Préstamos	336.666,66		360.000,00		333.333,33		329.999,99		303.333,33			
--- NoRevolventes	336.666,66		360.000,00		333.333,33		329.999,99		303.333,33			
-- Pyme: ArrendamientoFinanc	26.307,36		24.498,17		22.678,62		20.844,47		19.000,16			
CREDITOS INDIRECTOS												
- CartasFianzaOtorgadas	50.000,00						20.000,00					
LINEA NO UTIL. Y CRED. NO DESEMB.												
- LinCredEsqMultilinea							237.325,95		300.946,24		300.712,27	
GARANTIAS												
- GARANTIAS RECIBIDAS	66.435,89		66.435,89		66.435,89		66.435,89		66.435,89		66.435,89	
-- OtrasGarantias	66.435,89		66.435,89		66.435,89		66.435,89		66.435,89		66.435,89	

Montos expresados en unidades de soles*

Última fecha reportada por la SBS : 31/08/2022

6 MESES ANTERIORES		OCT 2021 (SBS: SET 2021)	NOV 2021 (SBS: OCT 2021)	DIC 2021 (SBS: NOV 2021)	ENE 2022 (SBS: DIC 2021)	FEB 2022 (SBS: ENE 2022)	MAR 2022 (SBS: FEB 2022)
NOR (Normal)		100.00	100.00	100.00	100.00	100.00	100.00
% Porcentaje de Calificación	CPP (Con Problemas Pote.)	0.00	0.00	0.00	0.00	0.00	0.00
	DEF (Deficiente)	0.00	0.00	0.00	0.00	0.00	0.00
	DUD (Dudoso)	0.00	0.00	0.00	0.00	0.00	0.00
	PER (Pérdida)	0.00	0.00	0.00	0.00	0.00	0.00

Institución	OCT 2021 (SBS: SET 2021)		NOV 2021 (SBS: OCT 2021)		DIC 2021 (SBS: NOV 2021)		ENE 2022 (SBS: DIC 2021)		FEB 2022 (SBS: ENE 2022)		MAR 2022 (SBS: FEB 2022)	
	Monto *	Dias V.	Monto *	Dias V.	Monto *	Dias V.	Monto *	Dias V.	Monto *	Dias V.	Monto *	Dias V.
BCP	36.975,34		35.220,34		33.468,66		131.688,05		79.921,37		591.455,11	
TOTAL	36.975,34		35.220,34		33.468,66		131.688,05		79.921,37		591.455,11	

Última fecha reportada por la SBS : 31/08/2022

Operación	OCT 2021 (SBS: SET 2021)		NOV 2021 (SBS: OCT 2021)		DIC 2021 (SBS: NOV 2021)		ENE 2022 (SBS: DIC 2021)		FEB 2022 (SBS: ENE 2022)		MAR 2022 (SBS: FEB 2022)	
	Monto *	Dias V.	Monto *	Dias V.	Monto *	Dias V.	Monto *	Dias V.	Monto *	Dias V.	Monto *	Dias V.
RESUMEN												
- Total Deuda	36.975,34		35.220,34		33.468,66		131.688,05		79.921,37		591.455,11	
- Garantías	66.435,00		66.435,00		66.435,00		66.435,00		66.435,00		66.435,00	
CREDITOS DIRECTOS												
- CRÉDITOS VIGENTES	36.975,34		35.220,34		33.468,66		131.688,05		79.921,37		541.455,11	
-- Pyme:Préstamos							100.000,00		50.000,00		513.333,33	
--- NoRevolventes							100.000,00		50.000,00		513.333,33	
-- Pyme:ArrendamientoFinanc	36.975,34		35.220,34		33.468,66		31.688,05		29.921,37		28.121,78	
CREDITOS INDIRECTOS												
- CartasFianzaOtorgadas											50.000,00	
GARANTIAS												
- GARANTIAS RECIBIDAS	66.435,89		66.435,89		66.435,89		66.435,89		66.435,89		66.435,89	
-- OtrasGtiasNoPref	66.435,89		66.435,89		66.435,89		66.435,89		66.435,89		66.435,89	

Reporte SBS/Microfinanzas por entidades

Reportado por : BCP

Última fecha reportada por la SBS : 31/08/2022

Operación	ABR 2022 (SBS: MAR2022)		MAY 2022 (SBS: ABR2022)		JUN 2022 (SBS: MAY2022)		JUL 2022 (SBS: JUN2022)		AGO 2022 (SBS: JUL2022)		SET 2022 (SBS: AGO2022)	
	Monto *	Dias V.	Monto *	Dias V.	Monto *	Dias V.	Monto *	Dias V.	Monto *	Dias V.	Monto *	Dias V.
Calificación (2)	NOR		NOR		NOR		NOR		NOR		NOR	
RESUMEN												
- Total Deuda	412.974,02		384.498,17		356.011,95		370.844,46		322.387,00		310.482,50	
- Línea No Utilizada							237.325,95		300.946,24		300.712,27	
- Garantías	66.435,00		66.435,00		66.435,00		66.435,00		66.435,00		66.435,00	
CREDITOS DIRECTOS												
- CRÉDITOS VIGENTES	362.974,02		384.498,17		356.011,95		350.844,46		322.387,00		310.482,50	
-- MedE:Préstamos											293.333,34	
--- NoRevolventes											293.333,34	
-- MedE:ArrendamientoFinanc											17.149,16	
-- Pyme:SobregirosCC									53,51			
-- Pyme:Préstamos	336.666,66		360.000,00		333.333,33		329.999,99		303.333,33			
--- NoRevolventes	336.666,66		360.000,00		333.333,33		329.999,99		303.333,33			
-- Pyme:ArrendamientoFinanc	26.307,36		24.498,17		22.678,62		20.844,47		19.000,16			
CREDITOS INDIRECTOS												
- CartasFianzaOtorgadas	50.000,00						20.000,00					
LINEA NO UTIL. Y CRED. NO DESEMB.												
- LinCredEsqMultilinea							237.325,95		300.946,24		300.712,27	
GARANTIAS												
- GARANTIAS RECIBIDAS	66.435,89		66.435,89		66.435,89		66.435,89		66.435,89		66.435,89	

-- OtrasGarantias	66.435,89	66.435,89	66.435,89	66.435,89	66.435,89	66.435,89
-------------------	-----------	-----------	-----------	-----------	-----------	-----------

Última fecha reportada por la SBS : 31/08/2022

Operación	OCT 2021 (SBS: SET2021)		NOV 2021 (SBS: OCT2021)		DIC 2021 (SBS: NOV2021)		ENE 2022 (SBS: DIC2021)		FEB 2022 (SBS: ENE2022)		MAR 2022 (SBS: FEB2022)	
	Monto *	Dias V.	Monto *	Dias V.	Monto *	Dias V.	Monto *	Dias V.	Monto *	Dias V.	Monto *	Dias V.
Calificación (2)	NOR		NOR		NOR		NOR		NOR		NOR	
RESUMEN												
- Total Deuda	36.975,34		35.220,34		33.468,66		131.688,05		79.921,37		591.455,11	
- Garantias	66.435,00		66.435,00		66.435,00		66.435,00		66.435,00		66.435,00	
CREDITOS DIRECTOS												
- CREDITOS VIGENTES	36.975,34		35.220,34		33.468,66		131.688,05		79.921,37		541.455,11	
-- Pyme:Préstamos							100.000,00		50.000,00		513.333,33	
--- NoRevolventes							100.000,00		50.000,00		513.333,33	
-- Pyme:ArrendamientoFinanc	36.975,34		35.220,34		33.468,66		31.688,05		29.921,37		28.121,78	
CREDITOS INDIRECTOS												
- CartasFianzaOtorgadas											50.000,00	
GARANTIAS												
- GARANTIAS RECIBIDAS	66.435,89		66.435,89		66.435,89		66.435,89		66.435,89		66.435,89	
-- OtrasGtiasNoPref	66.435,89		66.435,89		66.435,89		66.435,89		66.435,89		66.435,89	

Rectificaciones SBS

Entidad	Periodo SBS	Cuenta	Concepto Rectificación	Dice	Debe Decir
---------	-------------	--------	------------------------	------	------------

Aval/Codeudor

Montos expresados en unidades de soles*

Es Avalista de:

Información reportada por la SBS al 31/07/2022

Tipo Doc	Nro Documento	Nombre/Razón Social	Act	Pre	12m
----------	---------------	---------------------	-----	-----	-----

Montos expresados en unidades de soles*

Quiénes lo Avalan:

Información reportada por la SBS al 31/07/2022

Tipo Doc	Nro Documento	Nombre/Razón Social	Act	Pre	12m
----------	---------------	---------------------	-----	-----	-----

Montos expresados en unidades de soles*

Es Avalista de:

Información Reportada por Entidades de Microfinanzas / Otros Créditos

Tipo Doc	Nro Documento	Nombre/Razón Social	Act	Pre	12m
----------	---------------	---------------------	-----	-----	-----

Montos expresados en unidades de soles*

Quiénes lo Avalan:

Información Reportada por Entidades de Microfinanzas / Otros Créditos

Tipo Doc	Nro Documento	Nombre/Razón Social	Act	Pre	12m
----------	---------------	---------------------	-----	-----	-----

Documentos Protestados como Deudor/Aceptante

Montos expresados en unidades*

Reportado por la Cámara de Comercio de Lima (CCL)

Documentos Protestados sin Regularizar

	# Doc	Monto (S/) *	Max Días Venc.
Total:	0	0,00	

Tipo de Cambio 3.844

Nro. Secuencia	Tip. Reg. **	Acreedor/Girador	Tipo Doc.	Moneda	Monto *	Monto * (S/)	Boletín	F. Protesto	F. Venc.	Días Venc.
----------------	--------------	------------------	-----------	--------	---------	--------------	---------	-------------	----------	------------

**PR: Protestos, CJ: Cobranza Judicial, MO: Moras, PP: Procesos Penales

Montos expresados en unidades*

Reportado por la Cámara de Comercio de Lima (CCL)

Documentos Protestados Regularizados

	# Doc	Monto (S/) *
Total:	0	0,00

Nro. Secuencia	Tip. Reg. **	Acreedor/Girador	Tipo Doc.	Moneda	Monto *	Monto * (S/)	Boletín	F. Protesto	F. Venc.	F. Reg
----------------	--------------	------------------	-----------	--------	---------	--------------	---------	-------------	----------	--------

**PR: Protestos, CJ: Cobranza Judicial, MO: Moras, PP: Procesos Penales

Detalle de Vencidos

Comercio Exterior

Montos expresados en unidades de dólares

Muestra información reportada por la SUNAT desde el 07/02/2011

Resumen por Ejercicio

Ejercicio	Actividad	Número de Operaciones	Importe USD *	N° Países	3 países con mayor número de operaciones
-----------	-----------	-----------------------	---------------	-----------	--

Resumen por Meses

Actividad	Ejercicio	Mes	Número de Operaciones	Importe USD *	N° Países	3 países con mayor número de operaciones
-----------	-----------	-----	-----------------------	---------------	-----------	--

PUBLICACIÓN DIARIO "EL PERUANO"

Reporte Otros Créditos

Institución	ABR 2022		MAY 2022		JUN 2022		JUL 2022		AGO 2022		SET 2022	
	Monto *	Días V.	Monto *	Días V.	Monto *	Días V.	Monto *	Días V.	Monto *	Días V.	Monto *	Días V.

Institución	OCT 2021		NOV 2021		DIC 2021		ENE 2022		FEB 2022		MAR 2022	
	Monto *	Días V.	Monto *	Días V.	Monto *	Días V.	Monto *	Días V.	Monto *	Días V.	Monto *	Días V.

Reporte Otros Créditos por entidades

Sin Información