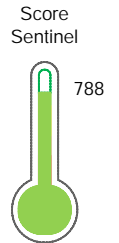


El reporte contiene solo los títulos seleccionados

- Información General
- Consulta Rápida
- Principales Acreedores
- Detalle Variación
- Posición Histórica
- Gráficos
- Rep. Vencidos
- Rep. SBS/Microf.
- SBS/Microf. Entidades
- Rectificaciones SBS
- Avalados/Avalistas
- Hechos de Importancia
- Documentos CCL
- Detalle de Vencidos
- Comercio Exterior
- Otros Créditos
- Otros Créd. Entidades
- Otros Rep. Negativos

RUC 20100686814 - OLVA COURIER S.A.C

Fecha Proceso	Tipo Doc.	N. Doc.	Nota	Deuda Total *	Var.	Actual	Previo	12m
22/07/2022	RUC	20100686814	0.000	5.522.225,66		●	●	●



Riesgo Bajo

* La persona consultada cuenta con los siguientes créditos e indicadores.

- Línea de Crédito
- Está Avalado
- Representante Legal
- Buen Contribuyente SAT
- Reprogramados DU N 0

Sentinel Sabio

Bancarizado: SI

Recomendación de Sentinel Sabio

Evaluación Crediticia



APROBAR
Producto Générico

Detalle:

- Cumple con todas las reglas de evaluación

Cuota Estimada Mensual

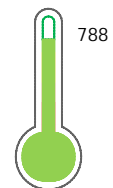
S/ 247142,



Score Sentinel

Nivel de Riesgo

Riesgo Bajo



Recomendación:

En este nivel de riesgo, 9 de 100 empresas podrían caer en incumplimiento en los próximos 12 meses

Información General

Datos Principales

09/06/2022: Última actualización de información reportada por SUNAT

Razón Social:	OLVA COURIER S.A.C		
Nombre Comercial:	OLVA COURIER		
Tipo de Contribuyente:	SOCIEDAD ANONIMA CERRADA		
Estado de Contribuyente:	ACTIVO	Condición del Contribuyente:	HABIDO
Inicio de Actividades:	01/07/1990		
Tamaño contribuyente:	PRINCIPAL	Dependencia:	INTENDENCIA LIMA PRICO
Actividad Económica Principal	ACTIVIDADES DE CORREO DISTINTAS		
Actividad Económica Secundaria 1	ACTIVIDADES POSTALES NACIONAL	Actividad Económica Secundaria 2	-
Fecha Inscripción RRPP:	08/05/1990	Número de Partida Registral:	112607180000
Folio:	0	Asiento:	-

Agente de retención

Direcciones Registradas

Dirección	Fuente
AVENIDA GRAL.ALVAREZ DE ARENALES NRO 1775 LINCE - LIMA - LIMA (C.C.ARENALES)	SUNAT - DOMICILIO FISCAL
PASAJE ACUÑA NRO. 131 LIMA - LIMA - LIMA	SUNAT - AGENCIA
AVENIDA CARLOS ALBERTO IZAGUIRRE NRO. 1006 URBANIZACION LAS PALMERAS LOS OLIVOS - LIMA - LIMA (URB. PALMERAS III ETAPA)	SUNAT - AGENCIA
AVENIDA SANTA ROSA NRO. 131 SANTA ANITA - LIMA - LIMA	SUNAT - AGENCIA
AVENIDA REPUBLICA DE ARGENTINA NRO. 4458 URBANIZACION TARAPACA CALLAO - PROV. CONST. DEL CALLAO - CALLAO	SUNAT - SUCURSAL
AVENIDA GARCILASO DE LA VEGA NRO. 1358 INT. 243 LIMA - LIMA - LIMA (GALERIA COMERCIAL PLAZA TEC)	SUNAT - AGENCIA
AVENIDA ARAMBURU NRO. 978 SURQUILLO - LIMA - LIMA	SUNAT - AGENCIA
LIMA SUR NRO. 853 LURIGANCHO - LIMA - LIMA	SUNAT - AGENCIA
AVENIDA PROLONGACION PASEO DE LA NRO. 1429 CHORRILLOS - LIMA - LIMA	SUNAT - AGENCIA
AVENIDA P. DE LA INDEPENDENCIA MZA. W LTE. 24 SAN JUAN DE LURIGANCHO - LIMA - LIMA	SUNAT - AGENCIA
JIRON AREQUIPA NRO. 391 CHILETE - CONTUMAZA - CAJAMARCA	SUNAT - AGENCIA
AVENIDA PANAMERICANA NRO. 243 MALA - CAÑETE - LIMA	SUNAT - AGENCIA
AVENIDA UNIVERSITARIA NORTE NRO. 6971 COMAS - LIMA - LIMA	SUNAT - AGENCIA
AVENIDA SAN JUAN NRO. 713 SAN JUAN DE MIRAFLORES - LIMA - LIMA	SUNAT - AGENCIA
AVENIDA LA FONTANA NRO. 440 INT. 1017 URBANIZACION SAN CESAR II ETAPA LA MOLINA - LIMA - LIMA (C.C. LA ROTONDA II)	SUNAT - AGENCIA
AVENIDA AVIACION NRO. 3532 SAN BORJA - LIMA - LIMA (TORRES DE LIMATAMBO)	SUNAT - AGENCIA
AVENIDA ARGENTINA NRO. 4013 CALLAO - PROV. CONST. DEL CALLAO - CALLAO	SUNAT - AGENCIA
JIRON TOMAS RAMSEY NRO. 930 MAGDALENA DEL MAR - LIMA - LIMA (OFICINA 701)	SUNAT - AGENCIA
AVENIDA DEL AIRE NRO. 1322 URBANIZACION JAVIER PRADO SAN LUIS - LIMA - LIMA (URB. JAVIER PRADO)	SUNAT - AGENCIA
AVENIDA SIMON BOLIVAR NRO. 1427 PUEBLO LIBRE - LIMA - LIMA (A)	SUNAT - AGENCIA

AVENIDA EL POLO NRO. 108 SANTIAGO DE SURCO - LIMA - LIMA (CENTRO COMERCIAL MONTEERRICO)	SUNAT - AGENCIA
PRO. JR. ANTONIO BAZO NRO. 1278 LA VICTORIA - LIMA - LIMA (1280)	SUNAT - AGENCIA
CARRETERA A CIENEGUILLA MZA. C LTE. 10 ASENTAMIENTO HUMANO PAUL POBLET LIND. PACHACAMAC - LIMA - LIMA (MUSA)	SUNAT - AGENCIA
AVENIDA COMANDANTE ESPINAR NRO. 659 MIRAFLORES - LIMA - LIMA	SUNAT - AGENCIA
CALLE INTISUYO NRO. 295 SAN MIGUEL - LIMA - LIMA (PRIMER PISO)	SUNAT - AGENCIA
MZA. E LTE. 31 COOPERATIVA VIRGEN DE COCHARCAS VILLA EL SALVADOR - LIMA - LIMA (FRENTE A VILLA PANAMERICANA)	SUNAT - AGENCIA
JIRON JUAN CAJAHUAMAN NRO. 873 URBANIZACION EL TREBOL LOS OLIVOS - LIMA - LIMA	SUNAT - AGENCIA
MZA. O-5 LTE. 26 URBANIZACION LOS LICENCIADOS VENTANILLA - PROV. CONST. DEL CALLAO - CALLAO	SUNAT - AGENCIA
AVENIDA SAENZ PEÑA NRO. 316 PUENTE PIEDRA - LIMA - LIMA	SUNAT - AGENCIA
PASAJE SOLEDAD MZA. 97 LTE. 4 CHILCA - CAÑETE - LIMA (ESQ. CON NICOLAS DE PIEROLA)	SUNAT - AGENCIA

Representantes Legales

Nro Documento	Nombre de Representante	Act	Pre	12m	Fecha desde que ocupa Cargo	Cargo
06040685	VASQUEZ VELA ANDERSON				18/05/2021	PRESIDENTE DIRECTORIO
06058404	VASQUEZ LOPEZ GUSTAVO				01/07/1990	DIRECTOR
06135185	VASQUEZ VELA ROSA MERCEDES				01/07/1990	DIRECTOR ADMINISTRATIVO
25683804	BASILE MARALLANO JOSE ITALO MARTIN				13/04/2021	GERENTE GENERAL

Empresas Relacionadas a:

CHUMPITAZ FLORES JAVIER

Ruc	Razón Social	Semáforos			Fecha desde que ocupa Cargo	Cargo	Estado
		Act	Pre	12m			
20109578771	SUPER VELOZ S.R.LTDA.				01/01/1992	GERENTE	BAJA DE OFICIO
20227167867	EMPRESA COMERCIALIZADORA Y TURISTICA DE				30/06/1994	GERENTE	BAJA DE OFICIO
20229548906	OLVA SERVICIO COURIER S C R L				17/11/1994	GTE GRAL	BAJA DE OFICIO
20264045330	DIGITAL DATA MAIL S.A.C.				31/10/2001	GERENTE GRAL.	BAJA DE OFICIO
20297771109	MAGIC TRAVEL TOURS S.A.				24/11/1997	GERENTE GENERAL	BAJA DE OFICIO
20306815840	B & V INTERNACIONAL S.A.				10/06/1996	ACCIONISTA	BAJA DE OFICIO
20508371901	OLVA TECNOLOGÍAS DE LA INFORMACIÓN S.A.C.				02/03/2004	GERENTE GENERAL	ACTIVO
20524896100	OLVA EXPORT IMPORT S.A.C.				22/01/2010	GERENTE GENERAL	ACTIVO
20533229990	OLVA CONTACT CENTER S.A.C.				17/02/2017	GERENTE GENERAL	ACTIVO
20546223176	HIDROSOLUBLES DEL PERU S.A.C.				26/12/2011	GERENTE GENERAL	ACTIVO
20600639812	OLVA TRUJILLO S.A.C.				14/08/2015	GERENTE GENERAL	ACTIVO
20600755430	OLVA IQUITOS S.A.C.				21/10/2015	-	ACTIVO
20601184908	OLVA HUANCAYO S.A.C.				21/04/2016	GERENTE GENERAL	ACTIVO
20608398598	OLVA TARAPOTO S.A.C.				23/07/2021	GERENTE GENERAL	ACTIVO

VASQUEZ LOPEZ GUSTAVO

Ruc	Razón Social	Semáforos			Fecha desde que ocupa Cargo	Cargo	Estado
		Act	Pre	12m			
20366593943	MENSA SELVA EIRLTD				05/08/1997	TITULAR GERENTE	BAJA DE OFICIO

VASQUEZ VELA ROSA

Ruc	Razón Social	Semáforos			Fecha desde que ocupa Cargo	Cargo	Estado
		Act	Pre	12m			
20306815840	B & V INTERNACIONAL S.A.				10/06/1996	ACCIONISTA	BAJA DE OFICIO

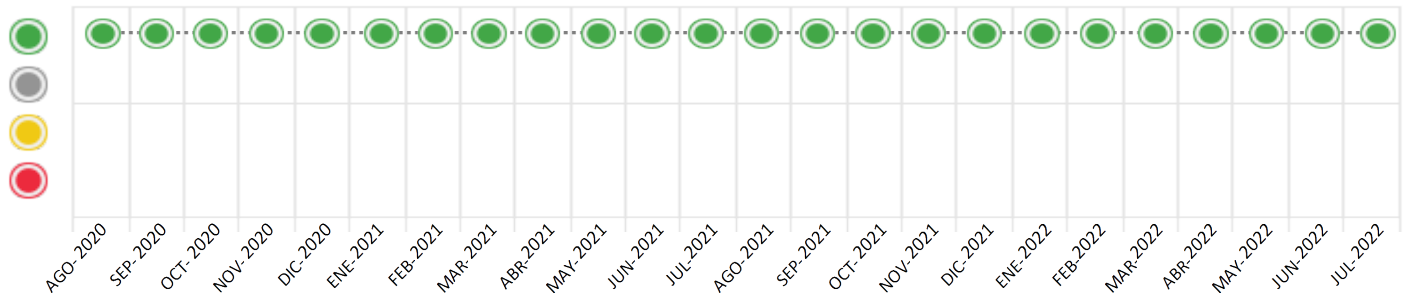
Consulta Rápida

Documento de identidad consultado

Fecha Proceso	Tipo Doc.	N. Doc.	Nombre o Raz. Social	Nota	Deuda Total *	Var.	Actual	Previo	12m
22/07/2022	RUC	20100686814	OLVA COURIER S.A.C	0.000	5.522.225,66				

Montos expresados en unidades de soles*

Semáforos de los últimos 24 meses



Semáforo	Descripción
	No registra información de deudas
	Mínimo Riesgo: Sin deudas vencidas
	Mediano Riesgo: Deudas con poco atraso*
	Alto Riesgo: Deudas con atraso significativo*

*Semáforo deuda menor: Deuda vencida menor S/ 100 personas naturales o menor S/ 500 personas jurídicas

Verde: 0 <= Sem. < 0.001
 Amarillo: 0.001 <= Sem. <= 2
 Rojo: 2 < Sem. <= 6

Variación	Descripción
	Variación Negativa: La nueva información reportada ha incrementado tu riesgo crediticio
	Variación Positiva: La nueva información ha mejorado tu posición de riesgo
	Variación Porcentual Positiva: El monto total reportado por la SBS/Microfinanzas o número de instituciones financieras ha aumentado
	Variación Porcentual Negativa: El monto total reportado por la SBS/Microfinanzas o número de instituciones financieras ha disminuido
	Aproximadamente igual o igual

Detalle de la deuda SBS/Microfinanzas

Entidad	Deuda Anterior			Deuda a JUL 2022				Rect. (1)	Disc.
	ENE 2022	ABR 2022	JUN 2022	Fecha Inf.	Calif. (2)	Monto *	Días Venc.		
BCP	5.930.993,48	5.663.469,77	5.662.707,59	30/06/2022	NOR	4.954.859,39			
BBVA	484.341,89	615.420,59	579.442,91	30/06/2022	NOR	567.366,27			
TOTAL	6.415.335,37	6.278.890,36	6.242.150,50			5.522.225,66			

(1) Ver detalle en el cuadro de Rectificaciones SBS

(2) NOR: Normal, CPP: Con Problemas Potenciales, DEF: Deficiente, DUD: Dudoso, PER: Pérdida, SCAL: Sin Calificación

Detalle de la deuda de Otros Créditos

Entidad	Deuda Anterior			Deuda a JUL 2022				Disc.
	ENE 2022	ABR 2022	JUN 2022	Fecha Inf.	Calif. (2)	Monto	Días Venc.	
TOTAL								

(2) NOR: Normal, CPP: Con Problemas Potenciales, DEF: Deficiente, DUD: Dudoso, PER: Pérdida, SCAL: Sin Calificación

Detalle de vencidos

# Doc	Fuente - Acreedor	Monto *	Días Venc.
-------	-------------------	---------	------------

Utilización de Líneas de Crédito

Instituciones	**	Línea Aprobada	Línea No Utilizada	Línea Utilizada	% L. Uti.
TOTAL					0%

**Tipo de Crédito

Principales Acreedores

Montos expresados en unidades de soles*

Resumen de Deudas

Descripción de la Deuda	Monto *	Días
Deuda total SBS al 30/06/2022	5.522.225,66	
% Calificación normal	100,00	
Peor Calificación (2)	NOR	
Otros Créditos	0,00	****

Detalle de deuda SBS/Microfinanzas

Institución SBS	Calif. (2)	Saldo *	% Ven.	Días Venc.	Rect.(1)
BCP	NOR	4.954.859,39	0,00		
BBVA	NOR	567.366,27	0,00		
BCO DE LA NACION	NOR	0,00	0,00		
Deuda Total SBS/MicroFinanzas		5.522.225,66	0		

Detalle de Riesgos SBS/Microfinanzas

Concepto	Saldo *
Deuda Directa	4.352.446,35
Deuda Indirecta	1.169.779,31
Deuda Castigada	0,00
Deuda Total SBS/MicroFinanzas	5.522.225,66
Línea Tarj.Cred. No utilizada	0,00
Total Riesgo SBS/MicroFinanzas	5.522.225,66

Detalle de deuda Otros Créditos

Empresa	Calif. (2)	Saldo *	% Ven.	Días Venc.	Disc.
Deuda Total Otros Créditos		0,00	0		

Detalle de vencidos

# Doc	Fuente - Acreedor	Monto *	Días Venc.
-------	-------------------	---------	------------

Detalle Variación

Montos expresados en unidades de soles*

Resumen de la variación

Descripción de la deuda	23/06/2022	22/07/2022	Variación
Score	0.000	0.000	0.000
Nro. Entidades SBS/Microf.	3	3	0
Riesgo Total SBS/Microf. *	6.242.150,50	5.522.225,66	
Deuda Directa	4.540.168,19	4.352.446,35	-187.721,84
Deuda Indirecta	1.701.982,31	1.169.779,31	-532.203,00
Deuda Castigada	0,00	0,00	0,00

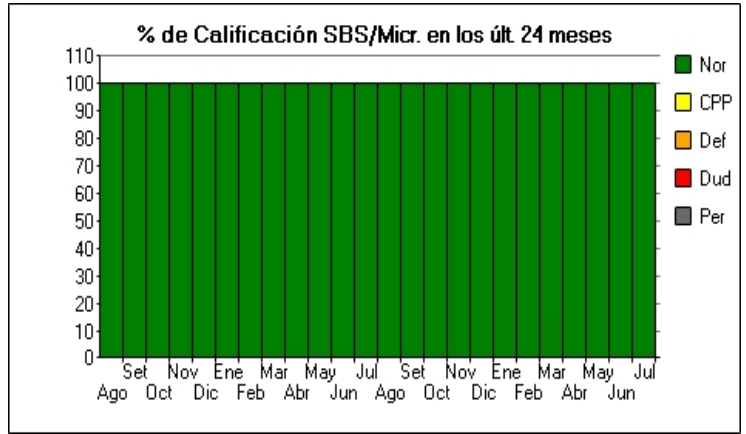
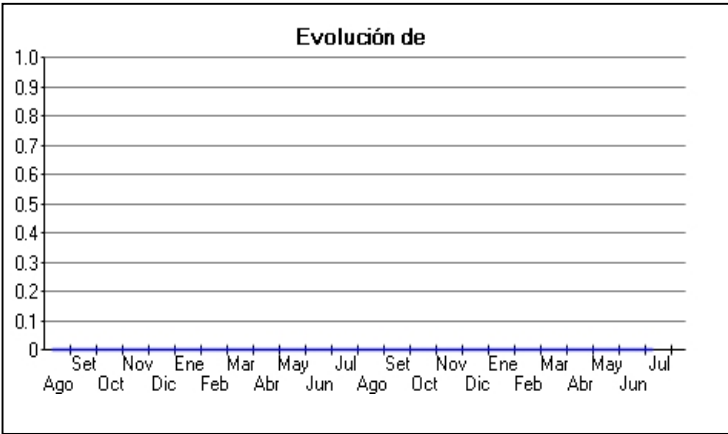
Variación del Riesgo Total SBS/Microf. *	Antes	22/07/2022	Variación
Último Mes	6.242.150,50	5.522.225,66	-719.924,84
Último Trimestre	6.278.890,36	5.522.225,66	-756.664,70
Último Semestre	6.415.335,37	5.522.225,66	-893.109,71
Último Año	7.608.864,82	5.522.225,66	-2.086.639,16

Calificación SBS/Microf.	23/06/2022	22/07/2022	Variación
% NOR (Normal)	100.00	100.00	
% CPP (Con Problemas Potenciales)	0.00	0.00	0.00
% DEF (Deficiente)	0.00	0.00	0.00
% DUD (Dudoso)	0.00	0.00	0.00
% PER (Pérdida)	0.00	0.00	0.00

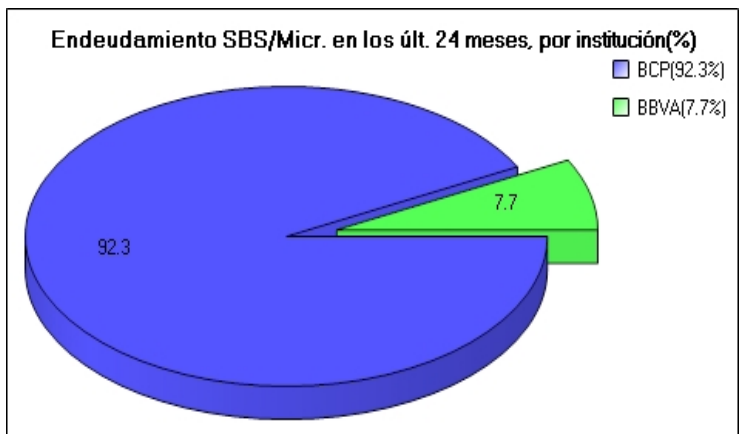
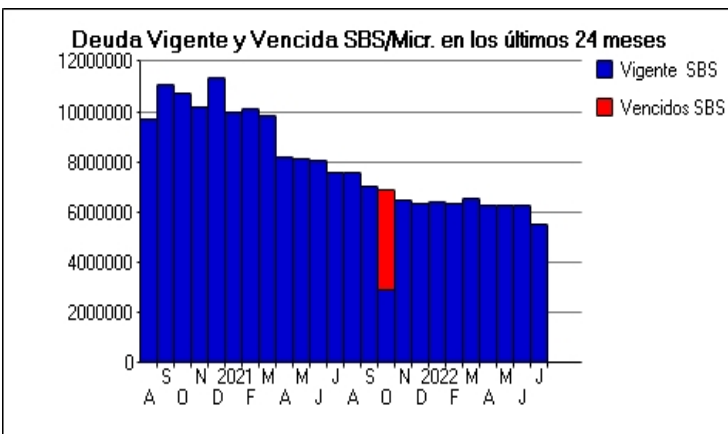
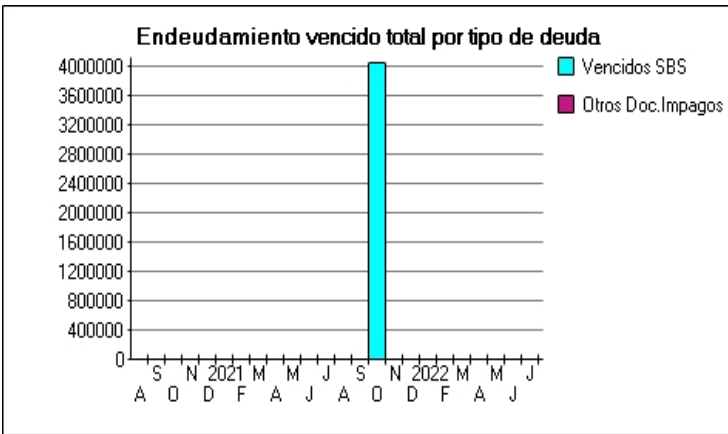
Deuda vencida *	23/06/2022	22/07/2022	Variación
Total deuda vencida	0,00	0,00	0,00
Deuda por Otros Créditos *	23/06/2022	22/07/2022	Variación

Gráficos

Montos expresados en unidades de soles*



NOR: Normal, CPP: Con Problemas Potenciales, DEF: Deficiente, DUD: Dudoso, PER: Pérdida, SCAL: Sin Calificación



Reporte de Vencidos

Montos expresados en unidades de soles*

Fuente - Acreedor	ABR 2022			MAY 2022			JUN 2022			JUL 2022		
	# Docs.	Monto *	Dias V.	# Docs.	Monto *	Dias V.	# Docs.	Monto *	Dias V.	# Docs.	Monto *	Dias V.
Documentos Impagos												
AMERICA MOVIL PERU S.A.C.		0,00			0,00			0,00			0,00	
Total	0			0			0			0		

Montos expresados en unidades de soles*

Fuente - Acreedor	DIC 2021			ENE 2022			FEB 2022			MAR 2022		
	# Docs.	Monto *	Dias V.	# Docs.	Monto *	Dias V.	# Docs.	Monto *	Dias V.	# Docs.	Monto *	Dias V.
Documentos Impagos												
AMERICA MOVIL PERU S.A.C.	1	18,99	379		0,00	0		0,00			0,00	
Total	1	18,99	379	0			0			0		

Montos expresados en unidades de soles*

Fuente - Acreedor	AGO 2021			SET 2021			OCT 2021			NOV 2021		
	# Docs.	Monto *	Dias V.	# Docs.	Monto *	Dias V.	# Docs.	Monto *	Dias V.	# Docs.	Monto *	Dias V.
Documentos Impagos												
AMERICA MOVIL PERU S.A.C.		0,00			0,00			0,00			0,00	
Total	0			0			0			0		

Reporte SBS/Microfinanzas

Montos expresados en unidades de soles*

Última fecha reportada por la SBS : 30/06/2022

ÚLTIMOS 6 MESES		FEB 2022 (SBS: ENE 2022)	MAR 2022 (SBS: FEB 2022)	ABR 2022 (SBS: MAR 2022)	MAY 2022 (SBS: ABR 2022)	JUN 2022 (SBS: MAY 2022)	JUL 2022 (SBS: JUN 2022)
% Porcentaje de Calificación	NOR (Normal)	100.00	100.00	100.00	100.00	100.00	100.00
	CPP (Con Problemas Pote.)	0.00	0.00	0.00	0.00	0.00	0.00
	DEF (Deficiente)	0.00	0.00	0.00	0.00	0.00	0.00
	DUD (Dudoso)	0.00	0.00	0.00	0.00	0.00	0.00
	PER (Pérdida)	0.00	0.00	0.00	0.00	0.00	0.00

Institución	FEB 2022 (SBS: ENE 2022)		MAR 2022 (SBS: FEB 2022)		ABR 2022 (SBS: MAR 2022)		MAY 2022 (SBS: ABR 2022)		JUN 2022 (SBS: MAY 2022)		JUL 2022 (SBS: JUN 2022)	
	Monto *	Dias V.	Monto *	Dias V.	Monto *	Dias V.	Monto *	Dias V.	Monto *	Dias V.	Monto *	Dias V.
BCP	5.886.790,85		5.883.687,35		5.663.469,77		5.674.388,24		5.662.707,59		4.954.859,39	
BBVA	466.639,98		636.471,73		615.420,59		604.253,06		579.442,91		567.366,27	
TOTAL	6.353.430,83		6.520.159,08		6.278.890,36		6.278.641,30		6.242.150,50		5.522.225,66	

Última fecha reportada por la SBS : 30/06/2022

Operación	FEB 2022 (SBS: ENE 2022)		MAR 2022 (SBS: FEB 2022)		ABR 2022 (SBS: MAR 2022)		MAY 2022 (SBS: ABR 2022)		JUN 2022 (SBS: MAY 2022)		JUL 2022 (SBS: JUN 2022)	
	Monto *	Dias V.	Monto *	Dias V.	Monto *	Dias V.	Monto *	Dias V.	Monto *	Dias V.	Monto *	Dias V.
RESUMEN												
- Total Deuda	6.353.430,83		6.520.159,08		6.278.890,36		6.278.641,30		6.242.150,50		5.522.225,66	
- Línea No Utilizada	4.600.189,13		4.375.954,35		4.443.036,06		4.803.760,45		4.448.785,19		5.498.514,00	
- Garantías	20.650.176,00		20.174.042,00		19.921.594,00		20.453.014,00		18.426.182,00		18.710.271,00	
- PROGRAMA REACTIVA PERU	4.043.843,55		4.043.843,55		4.043.843,55		4.043.843,55		4.043.843,55			
CREDITOS DIRECTOS												
- CRÉDITOS VIGENTES	4.665.895,87		4.650.914,12		4.601.505,40		4.567.348,99		4.540.168,19		4.352.446,35	
-- GranE:Cred.Rev.LíneaTarj.Crédito			20.929,80		7.378,78		8.714,43		10.838,99		18.452,52	
-- GranE:Préstamos	4.043.843,55		4.043.843,55		4.043.843,55		4.043.843,55		4.043.843,55		3.878.012,26	
--- NoRevolventes	4.043.843,55		4.043.843,55		4.043.843,55		4.043.843,55		4.043.843,55		3.878.012,26	
-- GranE:ArrendamientoFinanc	622.052,32		586.140,77		550.283,07		514.791,01		485.485,65		455.981,57	
CREDITOS INDIRECTOS												
- CartasFianzaOtorgadas	1.687.534,96		1.869.244,96		1.677.384,96		1.711.292,31		1.701.982,31		1.169.779,31	

LINEA NO UTIL. Y CRED. NO DESEMB.						
- LinCredEsqMultilinea	4.600.189,13	4.375.954,35	4.443.036,06	4.803.760,45	4.448.785,19	5.498.514,00
GARANTIAS						
- GARANTIAS RECIBIDAS	20.650.178,31	20.174.043,76	19.921.595,23	20.453.014,69	18.426.184,17	18.710.272,50
-- 1eraHipotecasInmuebles					13.332.597,79	13.779.299,26
-- 1eraGEquipoTransporte	640.580,30	533.860,09	533.860,09	533.860,09	533.860,09	533.860,09
-- OtrasGarantias	531.498,83	528.052,74	525.755,35	531.142,34	525.874,18	530.785,85
-- Gob. Nacional Reprog. Reactiva Perú	3.639.459,20	3.639.459,20	3.639.459,20	3.639.459,20	3.639.459,20	3.490.211,03
-- OtrasGtiasNoPref	15.372.000,00	15.024.000,00	14.792.000,00	15.336.000,00		
-- GtiasNoPref(AvallyFianza)	466.639,98	448.671,73	430.520,59	412.553,06	394.392,91	376.116,27

Montos expresados en unidades de soles*

Última fecha reportada por la SBS : 30/06/2022

6 MESES ANTERIORES		AGO 2021 (SBS: JUL 2021)	SET 2021 (SBS: AGO 2021)	OCT 2021 (SBS: SET 2021)	NOV 2021 (SBS: OCT 2021)	DIC 2021 (SBS: NOV 2021)	ENE 2022 (SBS: DIC 2021)
% Porcentaje	NOR (Normal)	100.00	100.00	100.00	100.00	100.00	100.00
de	CPP (Con Problemas Pote.)	0.00	0.00	0.00	0.00	0.00	0.00
Calificación	DEF (Deficiente)	0.00	0.00	0.00	0.00	0.00	0.00
	DUD (Dudoso)	0.00	0.00	0.00	0.00	0.00	0.00
	PER (Pérdida)	0.00	0.00	0.00	0.00	0.00	0.00

Institución	AGO 2021 (SBS: JUL 2021)		SET 2021 (SBS: AGO 2021)		OCT 2021 (SBS: SET 2021)		NOV 2021 (SBS: OCT 2021)		DIC 2021 (SBS: NOV 2021)		ENE 2022 (SBS: DIC 2021)	
	Monto *	Dias V.	Monto *	Dias V.	Monto *	Dias V.	Monto *	Dias V.	Monto *	Dias V.	Monto *	Dias V.
BCP	7.152.150,91		6.594.495,86	14	6.542.301,59		6.067.537,13		5.978.986,83	13	5.930.993,48	
BBVA	444.600,21		430.090,11		415.385,26		400.713,43		385.842,64		484.341,89	
TOTAL	7.596.751,12		7.024.585,97	14	6.957.686,85		6.468.250,56		6.364.829,47	13	6.415.335,37	

Última fecha reportada por la SBS : 30/06/2022

Operación	AGO 2021 (SBS: JUL 2021)		SET 2021 (SBS: AGO 2021)		OCT 2021 (SBS: SET 2021)		NOV 2021 (SBS: OCT 2021)		DIC 2021 (SBS: NOV 2021)		ENE 2022 (SBS: DIC 2021)	
	Monto *	Dias V.	Monto *	Dias V.	Monto *	Dias V.	Monto *	Dias V.	Monto *	Dias V.	Monto *	Dias V.
RESUMEN												
- Total Deuda	7.596.751,12		7.024.585,97	14	6.957.686,85		6.468.250,56		6.364.829,47	13	6.415.335,37	
- Total Vencido					4.043.843,55							
- % Vencido					58.12							
- Línea No Utilizada	7.490.420,98		8.206.221,05		8.441.242,83		8.392.575,61		5.098.948,86		4.948.429,00	
- Garantías	21.395.171,00		21.558.403,00		21.745.679,00		21.046.113,00		21.326.134,00		21.249.582,00	
- PROGRAMA REACTIVA PERU	4.043.843,55		4.043.843,55		4.043.843,55		4.043.843,55		4.043.843,55		4.043.843,55	
CREDITOS DIRECTOS												
- CRÉDITOS VIGENTES	4.762.573,73		4.736.266,58	14	661.863,91		4.671.250,58		4.621.875,76	13	4.702.019,01	
-- GranE: Cred.Rev.LíneaTarj. Crédito	12.171,70		17.070,87		18.175,36		17.626,02					
-- GranE: Préstamos	4.043.843,55		4.043.843,55	14			4.043.843,55		4.043.843,55	13	4.043.843,55	
--- NoRevolventes	4.043.843,55		4.043.843,55	14			4.043.843,55		4.043.843,55	13	4.043.843,55	
-- GranE: ArrendamientoFinanc	706.558,48		675.352,16		643.688,55		609.781,01		578.032,21		658.175,46	
- CRÉDITOS VENCIDOS					4.043.843,55							
-- GranE: Préstamos					4.043.843,55							
--- NoRevolventes					4.043.843,55							
CREDITOS INDIRECTOS												
- CartasFianzaOtogadas	2.834.177,39		2.288.319,39		2.251.979,39		1.796.999,98		1.742.953,71		1.713.316,36	
LINEA NO UTIL. Y CRED. NO DESEMB.												
- LinCredEsqMultilinea	7.490.420,98		8.206.221,05		8.441.242,83		8.392.575,61		5.098.948,86		4.948.429,00	
GARANTIAS												
- GARANTIAS RECIBIDAS	21.395.172,38		21.558.405,13		21.745.680,79		21.046.115,25		21.326.136,01		21.249.584,08	
-- 1eraHipotecasInmuebles	16.160.000,00		16.336.000,00		16.536.000,00		15.956.000,00		16.248.000,00		15.948.000,00	
-- 1eraGEquipoTransporte	611.810,94		611.810,94		611.810,94		512.660,71		320.192,64		640.580,30	
-- OtrasGarantias	539.302,03		541.044,88		543.025,39		537.281,91		540.173,46		537.202,69	
-- Gob. Nacional Reprog. Reactiva Perú	3.639.459,20		3.639.459,20		3.639.459,20		3.639.459,20		3.639.459,20		3.639.459,20	
-- OtrasGtiasNoPref									192.468,07			
-- GtiasNoPref(AvallyFianza)	444.600,21		430.090,11		415.385,26		400.713,43		385.842,64		484.341,89	

Reporte SBS/Microfinanzas por entidades

Reportado por : BCP

Última fecha reportada por la SBS : 30/06/2022

Operación	FEB 2022 (SBS: ENE2022)		MAR 2022 (SBS: FEB2022)		ABR 2022 (SBS: MAR2022)		MAY 2022 (SBS: ABR2022)		JUN 2022 (SBS: MAY2022)		JUL 2022 (SBS: JUN2022)	
	Monto *	Dias V.	Monto *	Dias V.	Monto *	Dias V.	Monto *	Dias V.	Monto *	Dias V.	Monto *	Dias V.
Calificación (2)	NOR		NOR		NOR		NOR		NOR		NOR	
RESUMEN												
- Total Deuda	5.886.790,85		5.883.687,35		5.663.469,77		5.674.388,24		5.662.707,59		4.954.859,39	
- Línea No Utilizada	4.600.189,13		4.375.954,35		4.443.036,06		4.803.760,45		4.448.785,19		5.498.514,00	
- Garantías	19.542.957,00		19.191.511,00		18.957.214,00		19.506.601,00		17.497.930,00		17.800.295,00	
- PROGRAMA REACTIVA PERU	4.043.843,55		4.043.843,55		4.043.843,55		4.043.843,55		4.043.843,55			
CREDITOS DIRECTOS												
- CRÉDITOS VIGENTES	4.199.255,89		4.202.242,39		4.170.984,81		4.154.795,93		4.145.775,28		3.976.330,08	
-- GranE: Cred.Rev.LíneaTarj. Crédito			20.929,80		7.378,78		8.714,43		10.838,99		18.452,52	
-- GranE: Préstamos	4.043.843,55		4.043.843,55		4.043.843,55		4.043.843,55		4.043.843,55		3.878.012,26	
--- NoRevolventes	4.043.843,55		4.043.843,55		4.043.843,55		4.043.843,55		4.043.843,55		3.878.012,26	
-- GranE: ArrendamientoFinanc	155.412,34		137.469,04		119.762,48		102.237,95		91.092,74		79.865,30	
CREDITOS INDIRECTOS												
- CartasFianzaOtorgadas	1.687.534,96		1.681.444,96		1.492.484,96		1.519.592,31		1.516.932,31		978.529,31	
LINEA NO UTIL. Y CRED. NO DESEMB.												
- LinCredEsqMultilínea	4.600.189,13		4.375.954,35		4.443.036,06		4.803.760,45		4.448.785,19		5.498.514,00	
GARANTIAS												
- GARANTIAS RECIBIDAS	19.542.958,03		19.191.511,94		18.957.214,55		19.506.601,54		17.497.931,17		17.800.296,14	
-- 1eraHipotecasInmuebles									13.332.597,79		13.779.299,26	
-- OtrasGarantias	531.498,83		528.052,74		525.755,35		531.142,34		525.874,18		530.785,85	
-- Gob. Nacional Reprog. Reactiva Perú	3.639.459,20		3.639.459,20		3.639.459,20		3.639.459,20		3.639.459,20		3.490.211,03	
-- OtrasGtiasNoPref	15.372.000,00		15.024.000,00		14.792.000,00		15.336.000,00					

Última fecha reportada por la SBS : 30/06/2022

Operación	AGO 2021 (SBS: JUL2021)		SET 2021 (SBS: AGO2021)		OCT 2021 (SBS: SET2021)		NOV 2021 (SBS: OCT2021)		DIC 2021 (SBS: NOV2021)		ENE 2022 (SBS: DIC2021)	
	Monto *	Dias V.	Monto *	Dias V.	Monto *	Dias V.	Monto *	Dias V.	Monto *	Dias V.	Monto *	Dias V.
Calificación (2)	NOR		NOR		NOR		NOR		NOR		NOR	
RESUMEN												
- Total Deuda	7.152.150,91		6.594.495,86	14	6.542.301,59		6.067.537,13		5.978.986,83	13	5.930.993,48	
- Total Vencido					4.043.843,55							
- % Vencido					61.81							
- Línea No Utilizada	7.490.420,98		8.206.221,05		8.441.242,83		8.392.575,61		5.098.948,86		4.948.429,00	
- Garantías	20.338.761,00		20.516.503,00		20.718.484,00		20.132.740,00		20.427.632,00		20.124.661,00	
- PROGRAMA REACTIVA PERU	4.043.843,55		4.043.843,55		4.043.843,55		4.043.843,55		4.043.843,55		4.043.843,55	
CREDITOS DIRECTOS												
- CRÉDITOS VIGENTES	4.317.973,52		4.306.176,47	14	246.478,65		4.270.537,15		4.236.033,12	13	4.217.677,12	
-- GranE: Cred.Rev.LíneaTarj. Crédito	12.171,70		17.070,87		18.175,36		17.626,02					
-- GranE: Préstamos	4.043.843,55		4.043.843,55	14			4.043.843,55		4.043.843,55	13	4.043.843,55	
--- NoRevolventes	4.043.843,55		4.043.843,55	14			4.043.843,55		4.043.843,55	13	4.043.843,55	
-- GranE: ArrendamientoFinanc	261.958,27		245.262,05		228.303,29		209.067,58		192.189,57		173.833,57	
- CRÉDITOS VENCIDOS					4.043.843,55							
-- GranE: Préstamos					4.043.843,55							
--- NoRevolventes					4.043.843,55							
CREDITOS INDIRECTOS												
- CartasFianzaOtorgadas	2.834.177,39		2.288.319,39		2.251.979,39		1.796.999,98		1.742.953,71		1.713.316,36	
LINEA NO UTIL. Y CRED. NO DESEMB.												
- LinCredEsqMultilínea	7.490.420,98		8.206.221,05		8.441.242,83		8.392.575,61		5.098.948,86		4.948.429,00	
GARANTIAS												
- GARANTIAS RECIBIDAS	20.338.761,23		20.516.504,08		20.718.484,59		20.132.741,11		20.427.632,66		20.124.661,89	
-- 1eraHipotecasInmuebles	16.160.000,00		16.336.000,00		16.536.000,00		15.956.000,00		16.248.000,00		15.948.000,00	
-- OtrasGarantias	539.302,03		541.044,88		543.025,39		537.281,91		540.173,46		537.202,69	
-- Gob. Nacional Reprog. Reactiva Perú	3.639.459,20		3.639.459,20		3.639.459,20		3.639.459,20		3.639.459,20		3.639.459,20	

Reportado por : BBVA

Última fecha reportada por la SBS : 30/06/2022

Operación	FEB 2022 (SBS: ENE2022)		MAR 2022 (SBS: FEB2022)		ABR 2022 (SBS: MAR2022)		MAY 2022 (SBS: ABR2022)		JUN 2022 (SBS: MAY2022)		JUL 2022 (SBS: JUN2022)	
	Monto *	Dias V.	Monto *	Dias V.	Monto *	Dias V.	Monto *	Dias V.	Monto *	Dias V.	Monto *	Dias V.
Calificación (2)	NOR		NOR		NOR		NOR		NOR		NOR	
RESUMEN												
- Total Deuda	466.639,98		636.471,73		615.420,59		604.253,06		579.442,91		567.366,27	
- Garantías	1.107.219,00		982.531,00		964.380,00		946.413,00		928.252,00		909.976,00	
CREDITOS DIRECTOS												
- CREDITOS VIGENTES	466.639,98		448.671,73		430.520,59		412.553,06		394.392,91		376.116,27	
-- GranE: ArrendamientoFinanc	466.639,98		448.671,73		430.520,59		412.553,06		394.392,91		376.116,27	
CREDITOS INDIRECTOS												
- CartasFianzaOtorgadas			187.800,00		184.900,00		191.700,00		185.050,00		191.250,00	
GARANTIAS												
- GARANTIAS RECIBIDAS	1.107.220,28		982.531,82		964.380,68		946.413,15		928.253,00		909.976,36	
-- 1eraGEquipoTransporte	640.580,30		533.860,09		533.860,09		533.860,09		533.860,09		533.860,09	
-- GtiasNoPref(AvalyFianza)	466.639,98		448.671,73		430.520,59		412.553,06		394.392,91		376.116,27	

Última fecha reportada por la SBS : 30/06/2022

Operación	AGO 2021 (SBS: JUL2021)		SET 2021 (SBS: AGO2021)		OCT 2021 (SBS: SET2021)		NOV 2021 (SBS: OCT2021)		DIC 2021 (SBS: NOV2021)		ENE 2022 (SBS: DIC2021)	
	Monto *	Dias V.	Monto *	Dias V.	Monto *	Dias V.	Monto *	Dias V.	Monto *	Dias V.	Monto *	Dias V.
Calificación (2)	NOR		NOR		NOR		NOR		NOR		NOR	
RESUMEN												
- Total Deuda	444.600,21		430.090,11		415.385,26		400.713,43		385.842,64		484.341,89	
- Garantías	1.056.410,00		1.041.900,00		1.027.195,00		913.373,00		898.502,00		1.124.921,00	
CREDITOS DIRECTOS												
- CREDITOS VIGENTES	444.600,21		430.090,11		415.385,26		400.713,43		385.842,64		484.341,89	
-- GranE: ArrendamientoFinanc	444.600,21		430.090,11		415.385,26		400.713,43		385.842,64		484.341,89	
GARANTIAS												
- GARANTIAS RECIBIDAS	1.056.411,15		1.041.901,05		1.027.196,20		913.374,14		898.503,35		1.124.922,19	
-- 1eraGEquipoTransporte	611.810,94		611.810,94		611.810,94		512.660,71		320.192,64		640.580,30	
-- OtrasGtiasNoPref									192.468,07			
-- GtiasNoPref(AvalyFianza)	444.600,21		430.090,11		415.385,26		400.713,43		385.842,64		484.341,89	

Rectificaciones SBS

Entidad	Periodo SBS	Cuenta	Concepto Rectificación	Dice	Debe Decir
BCP	SET-2021	- -	CALIFICACIÓN	CON PROBLEMAS P	NORMAL
BCP	SET-2021	CRÉDITOS VENCIDOS - NoRevolventes	CONDICIÓN DÍAS	44	0

Aval/Codeudor

Montos expresados en unidades de soles*

Es Avalista de:

Información reportada por la SBS al 30/06/2022

Tipo Doc	Nro Documento	Nombre/Razón Social	Act	Pre	12m

Montos expresados en unidades de soles*

Quiénes lo Avalan:

Información reportada por la SBS al 30/06/2022

Tipo Doc	Nro Documento	Nombre/Razón Social	Act	Pre	12m
DNI	06040685	VASQUEZ VELA ANDERSON			
Institución SBS		Calif. (2)	Saldo *		
BANCO BBVA PERÚ		NOR	394.392,91		

Montos expresados en unidades de soles*

Es Avalista de:

Información Reportada por Entidades de Microfinanzas / Otros Créditos

Tipo Doc	Nro Documento	Nombre/Razón Social	Act	Pre	12m
----------	---------------	---------------------	-----	-----	-----

Montos expresados en unidades de soles*

Quiénes lo Avalan:

Información Reportada por Entidades de Microfinanzas / Otros Créditos

Tipo Doc	Nro Documento	Nombre/Razón Social	Act	Pre	12m
----------	---------------	---------------------	-----	-----	-----

Documentos Protestados como Deudor/Aceptante

Montos expresados en unidades*

Reportado por la Cámara de Comercio de Lima (CCL)

Documentos Protestados sin Regularizar

	# Doc	Monto (S/) *	Max Días Venc.
Total:	0	0,00	

Tipo de Cambio 3.891

Nro. Secuencia	Tip. ** Reg.	Acreedor/Girador	Tipo Doc.	Moneda	Monto *	Monto * (S/)	Boletín	F. Protesto	F. Venc	Días Venc.
----------------	--------------	------------------	-----------	--------	---------	--------------	---------	-------------	---------	------------

**PR: Protestos, CJ: Cobranza Judicial, MO: Moras, PP: Procesos Penales

Montos expresados en unidades*

Reportado por la Cámara de Comercio de Lima (CCL)

Documentos Protestados Regularizados

	# Doc	Monto (S/) *
Total:	0	0,00

Nro. Secuencia	Tip. ** Reg.	Acreedor/Girador	Tipo Doc.	Moneda	Monto *	Monto * (S/)	Boletín	F. Protesto	F. Venc.	F. Reg
----------------	--------------	------------------	-----------	--------	---------	--------------	---------	-------------	----------	--------

**PR: Protestos, CJ: Cobranza Judicial, MO: Moras, PP: Procesos Penales

Documentos Protestados como Acreedor/Girador

Montos expresados en unidades*

Reportado por la Cámara de Comercio de Lima (CCL)

Documentos Protestados sin Regularizar

	# Doc	Monto (S/) *	Max Días Venc.
Total:	1	2.050,33	1,136

Tipo de Cambio 3.891

Nro. Secuencia	Tip. ** Reg.	Deudor/Aceptante	Tipo Doc.	Moneda	Monto *	Monto * (S/)	Boletín	F. Protesto	F. Venc	Días Venc.
110000122244	PR	CORPORACION ESCANG SOCIEDAD ANONIMA CERRADA	CHQ	S/.	2.050,33	2.050,33	07/2019	12/06/2019	/ /	1,136

**PR: Protestos, CJ: Cobranza Judicial, MO: Moras, PP: Procesos Penales

Montos expresados en unidades*

Reportado por la Cámara de Comercio de Lima (CCL)

Documentos Protestados Regularizados

	# Doc	Monto (S/) *
Total:	0	0,00

Nro. Secuencia	Tip. Reg. **	Deudor/Aceptante	Tipo Doc.	Moneda	Monto *	Monto * (S/)	Boletín	F. Protesto	F. Venc.	F. Reg
----------------	--------------	------------------	-----------	--------	---------	--------------	---------	-------------	----------	--------

**PR: Protestos, CJ: Cobranza Judicial, MO: Moras, PP: Procesos Penales

Detalle de Vencidos

Comercio Exterior

Montos expresados en unidades de dólares

Muestra información reportada por la SUNAT desde el 07/02/2011

Resumen por Ejercicio

Ejercicio	Actividad	Número de Operaciones	Importe USD *	N° Países	3 países con mayor número de operaciones
2018	IMPORTACIÓN	1	3.228,22	3	GERMANY, UNITED KINGDOM, NETHERLANDS

Resumen por Meses

Actividad	Ejercicio	Mes	Número de Operaciones	Importe USD *	N° Países	3 países con mayor número de operaciones
IMPORTACIÓN	2018	NOVIEMBR	1	3.228,22	3	GERMANY, UNITED KINGDOM, NETHERLANDS

PUBLICACIÓN DIARIO "EL PERUANO"

Reporte Otros Créditos

Institución	FEB 2022		MAR 2022		ABR 2022		MAY 2022		JUN 2022		JUL 2022	
	Monto *	Dias V.	Monto *	Dias V.	Monto *	Dias V.	Monto *	Dias V.	Monto *	Dias V.	Monto *	Dias V.

Institución	AGO 2021		SET 2021		OCT 2021		NOV 2021		DIC 2021		ENE 2022	
	Monto *	Dias V.	Monto *	Dias V.	Monto *	Dias V.	Monto *	Dias V.	Monto *	Dias V.	Monto *	Dias V.

Reporte Otros Créditos por entidades

Sin Información