


El reporte contiene solo los títulos seleccionados

- Información General
- Consulta Rápida
- Principales Acreedores
- Detalle Variación
- Posición Histórica
- Gráficos
- Rep. Vencidos
- Rep. SBS/Microf.
- SBS/Microf. Entidades
- Rectificaciones SBS
- Avalados/Avalistas
- Hechos de Importancia
- Documentos CCL
- Detalle de Vencidos
- Comercio Exterior
- Otros Créditos
- Otros Créd. Entidades
- Otros Rep. Negativos

RUC 20100076072 - ESMERALDA CORP S.A.C.

Fecha Proceso	Tipo Doc.	N. Doc.	Nota	Deuda Total *	Var.	Actual	Previo	12m
24/01/2022	RUC	20100076072	0.000	112.997.057,21		●	●	●



Riesgo Bajo

* La persona consultada cuenta con los siguientes créditos e indicadores.

- Línea de Crédito
- Es Aval
- Está Avalado
- Reactiva Perú

Sentinel Sabio

Bancarizado: SI

Recomendación de Sentinel Sabio

Evaluación Crediticia



APROBAR
Producto Genérico

Detalle:

- Cumple con todas las reglas de evaluación

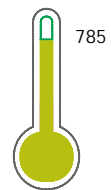
Cuota Estimada Mensual

S/ 5057070,



Score Sentinel

Nivel de Riesgo



Riesgo Bajo

Recomendación:

En este nivel de riesgo, 9 de 100 empresas podrían caer en incumplimiento en los próximos 12 meses

Información General

Datos Principales

25/11/2021: Última actualización de información reportada por SUNAT

Razón Social:	ESMERALDA CORP S.A.C.		
Nombre Comercial:	ESMERALDA CORP S.A.C.		
Tipo de Contribuyente:	SOCIEDAD ANONIMA		
Estado de Contribuyente:	ACTIVO	Condición del Contribuyente:	HABIDO
Inicio de Actividades:	15/03/1982		
Tamaño contribuyente:	PRINCIPAL	Dependencia:	I.PRICO NACIONAL
Actividad Económica Principal	ALMACENAMIENTO Y DEPOSITO		
Actividad Económica Secundaria 1	OTRAS INDUSTRIAS MANUFACTURE	Actividad Económica Secundaria 2	-
Fecha Inscripción RRPP:	23/04/1997	Número de Partida Registral:	10007600000000
Folio:	0	Asiento:	10-B

Agente de retención

Direcciones Registradas

Dirección	Fuente
AVENIDA AUTOP PANAMERICANA SUR MZA. G KM. 18.5 LTE. 01 ZONA INDUSTRIAL LA CONCORDIA SAN JUAN DE MIRAFLORES - LIMA - LIMA (ALT. PARADERO LECHON)	SUNAT - DOMICILIO FISCAL
MZA. G LTE. 1-A URBANIZACION PRE URBANA CHORRILLOS - LIMA - LIMA (ALT. KM 18.5 PANAMERICANA SUR)	SUNAT - L. COMERCIAL
MZA. G LTE. 01 URBANIZACION PRE URBANA TIPO HUERTA VILLA EL SALVADOR - LIMA - LIMA (CARRETERA PANAMERICANA SUR KM 18.5)	SUNAT - DEPOSITO
AVENIDA LOS CASTILLOS NRO. 301 ATE - LIMA - LIMA	SUNAT - DEPOSITO
JIRON LOS AVICULTORES LTE. 30 FUNDO VILLA BAJA CHORRILLOS - LIMA - LIMA (PANAMERICANA SUR KM 18.5)	SUNAT - DEPOSITO

Representantes Legales

Nro Documento	Nombre de Representante	Act	Pre	12m	Fecha desde que ocupa Cargo	Cargo
07717447	ALJOVIN DE LOSADA CRISTOBAL ROQUE	<input checked="" type="checkbox"/>	<input checked="" type="checkbox"/>	<input checked="" type="checkbox"/>	05/09/2007	APODERADO
07803166	ALJOVIN DE LOSADA AUGUSTA MARIA GRACIELA	<input checked="" type="checkbox"/>	<input checked="" type="checkbox"/>	<input checked="" type="checkbox"/>	15/06/2007	APODERADO
07998442	ALJOVIN DE LOSADA GRACIA MARIA FRANCISCA	<input checked="" type="checkbox"/>	<input checked="" type="checkbox"/>	<input checked="" type="checkbox"/>	05/09/2007	APODERADO
08251872	ALJOVIN DE LOSADA MIGUEL CECILIO	<input checked="" type="checkbox"/>	<input checked="" type="checkbox"/>	<input checked="" type="checkbox"/>	15/03/1982	GERENTE GENERAL

Empresas Relacionadas a:

ALJOVIN DE LOSADA AUGUSTA MARIA GRAC

Ruc	Razón Social	Semáforos			Fecha desde que ocupa Cargo	Cargo	Estado
		Act	Pre	12m			
20122092829	CIA. AGRICOLA INMOBILIARIA EL CHILCAL Y STA CECILIA S.A	<input type="checkbox"/>	<input type="checkbox"/>	<input type="checkbox"/>	07/02/2011	GERENTE GENERAL	BAJA DE OFICIO
20207314782	AUGUSTA MARIA ALJOVIN E.I.R.L.	<input type="checkbox"/>	<input type="checkbox"/>	<input type="checkbox"/>	25/01/1994	GERENTE	BAJA DE OFICIO
20515372891	ROSEMONT FARMS PERU S.R.L.	<input type="checkbox"/>	<input type="checkbox"/>	<input type="checkbox"/>	14/09/2006	APODERADO	BAJA DE OFICIO
20518857593	FUNDACION DALE PERU	<input type="checkbox"/>	<input checked="" type="checkbox"/>	<input checked="" type="checkbox"/>	25/07/2008	APODERADO	ACTIVO
20537161729	SORAYA S.A.C.	<input checked="" type="checkbox"/>	<input checked="" type="checkbox"/>	<input checked="" type="checkbox"/>	12/08/2020	APODERADO	ACTIVO
20601109418	AMP1992J S.A.C.	<input type="checkbox"/>	<input type="checkbox"/>	<input type="checkbox"/>	07/03/2016	GERENTE GENERAL	BAJA DEFINITIVA

ALJOVIN DE LOSADA GRACIA MARIA FRANCO

Ruc	Razón Social	Semáforos			Fecha desde que ocupa Cargo	Cargo	Estado
		Act	Pre	12m			
20537161729	SORAYA S.A.C.				15/06/2010	APODERADO	ACTIVO
20601533309	ASOCIACION DE JUSTICIA EX GRATIA - EX GRATIA				05/08/2016	PRESIDENTE	ACTIVO

ALJOVIN DE LOSADA MIGUEL CECILIO

Ruc	Razón Social	Semáforos			Fecha desde que ocupa Cargo	Cargo	Estado
		Act	Pre	12m			
20101670601	AGROPECUARIA SAN CRISTOBAL S A				15/03/1982	GERENTE GENERAL	BAJA DEFINITIVA
20131017287	EL MUELLE EIRL				07/02/1995	GERENTE	BAJA DE OFICIO
20505853441	ACUICULTURA Y PROCESOS PESQUEROS SAC				02/01/2003	GERENTE	BAJA DE OFICIO
20514362883	VIENTO SOLAR S.A.C.				09/03/2020	GERENTE GENERAL	ACTIVO
20531777787	LABORATORIOS ACUICOLAS S.A.				18/11/2020	GERENTE GENERAL	ACTIVO
20537161729	SORAYA S.A.C.				12/08/2020	APODERADO	ACTIVO
20546576338	TILBURG FINANCIAL COMPANY S.A.C.				23/09/2011	GERENTE GENERAL	ACTIVO
20562795988	REIVAJ E.I.R.L.				31/01/2020	GERENTE	ACTIVO
20602214801	PREMIUM PET FOOD S.A.C.				30/01/2020	GERENTE GENERAL	ACTIVO

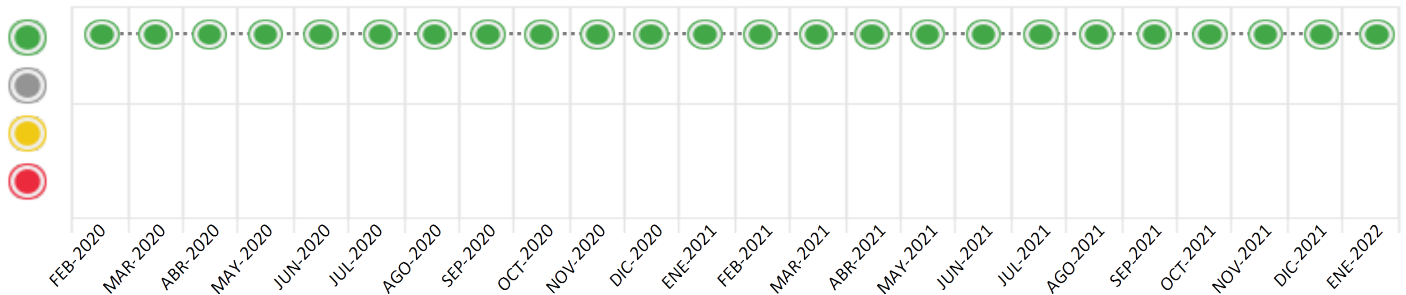
Consulta Rápida

Documento de identidad consultado

Fecha Proceso	Tipo Doc.	N. Doc.	Nombre o Raz. Social	Nota	Deuda Total *	Var.	Actual	Previo	12m
24/01/2022	RUC	20100076072	ESMERALDA CORP S.A.C.	0.000	112.997.057,21				

Montos expresados en unidades de soles*

Semáforos de los últimos 24 meses



Semáforo	Descripción
	No registra información de deudas
	Mínimo Riesgo: Sin deudas vencidas
	Mediano Riesgo: Deudas con poco atraso*
	Alto Riesgo: Deudas con atraso significativo*

*Semáforo deuda menor: Deuda vencida menor S/ 100 personas naturales o menor S/ 500 personas jurídicas

Verde: 0 <= Sem. < 0.001
 Amarillo: 0.001 <= Sem. <= 2
 Rojo: 2 < Sem. <= 6

Variación	Descripción
	Variación Negativa: La nueva información reportada ha incrementado tu riesgo crediticio
	Variación Positiva: La nueva información ha mejorado tu posición de riesgo
	Variación Porcentual Positiva: El monto total reportado por la SBS/Microfinanzas o número de instituciones financieras ha aumentado
	Variación Porcentual Negativa: El monto total reportado por la SBS/Microfinanzas o número de instituciones financieras ha disminuido
	Aproximadamente igual o igual

Detalle de la deuda SBS/Microfinanzas

Entidad	Deuda Anterior			Deuda a ENE 2022				Rect. (1)	Disc.
	JUL 2021	OCT 2021	DIC 2021	Fecha Inf.	Calif. (2)	Monto *	Días Venc.		
BCP	80.449.493,68	65.966.161,26	66.666.092,03	31/12/2021	NOR	68.917.828,02			
BBVA	23.310.913,01	23.116.156,47	23.092.397,21	31/12/2021	NOR	22.738.653,93			
BCO SANTANDER PERU	7.655.182,74	10.898.752,83	11.969.096,83	31/12/2021	NOR	11.754.412,17			
INTERBANK	3.434.883,63	2.909.623,93	4.937.134,18	31/12/2021	NOR	5.179.833,37			
SCOTIABANK	3.902.025,77	4.029.115,26	4.032.157,61	31/12/2021	NOR	4.406.329,72			
BANCO GNB PERU	0,00	0,00	0,00	31/12/2021	SCAL	0,00			
BIF	0,00	0,00							
TOTAL	118.752.498,83	106.919.809,75	110.696.877,86			112.997.057,21			

(1) Ver detalle en el cuadro de Rectificaciones SBS

(2) NOR: Normal, CPP: Con Problemas Potenciales, DEF: Deficiente, DUD: Dudoso, PER: Pérdida, SCAL: Sin Calificación

Detalle de la deuda de Otros Créditos

Entidad	Deuda Anterior			Deuda a ENE 2022				Disc.
	JUL 2021	OCT 2021	DIC 2021	Fecha Inf.	Calif. (2)	Monto	Días Venc.	
TOTAL								

(2) NOR: Normal, CPP: Con Problemas Potenciales, DEF: Deficiente, DUD: Dudoso, PER: Pérdida, SCAL: Sin Calificación

Detalle de vencidos

# Doc	Fuente - Acreedor	Monto *	Días Venc.
-------	-------------------	---------	------------

Utilización de Líneas de Crédito

Instituciones	**	Línea Aprobada	Línea No Utilizada	Línea Utilizada	% L. Uti.
BCP	COR		89.870,00		
BCP	DES		3.589.328,64		
BCP	AVF		5.276.252,25		
BCP	TOT		80.686,30		
BBVA	PRE		247.702,67		
TOTAL			9.283.839,86		0%

**(COR): Cuenta Corriente, (DES): Descuentos, (PRE): Préstamos, (AVF): Avaluos y Fianzas, (TOT): Otras Tarjetas de Crédito

Principales Acreedores

Montos expresados en unidades de soles*

Resumen de Deudas

Descripción de la Deuda	Monto *	Días
Deuda total SBS al 31/12/2021	112.997.057,21	
% Calificación normal	100,00	
Peor Calificación (2)	NOR	
Otros Créditos	0,00	****

Detalle de deuda SBS/Microfinanzas

Institución SBS	Calif. (2)	Saldo *	% Ven.	Días Venc.	Rect.(1)
BCP	NOR	68.917.828,02	0,00		
BBVA	NOR	22.738.653,93	0,00		
BCO SANTANDER PERU	NOR	11.754.412,17	0,00		
INTERBANK	NOR	5.179.833,37	0,00		

SCOTIABANK	NOR	4.406.329,72	0.00
BANCO GNB PERU	SCAL	0,00	0.00
Deuda Total SBS/MicroFinanzas		112.997.057,21	0

Detalle de Riesgos SBS/Microfinanzas

Concepto	Saldo *
Deuda Directa	110.977.919,28
Deuda Indirecta	2.019.137,93
Deuda Castigada	0,00
Deuda Total SBS/MicroFinanzas	112.997.057,21
Línea Tarj.Cred. No utilizada	80.686,30
Total Riesgo SBS/MicroFinanzas	113.077.743,51

Detalle de deuda Otros Créditos

Empresa	Calif. (2)	Saldo *	% Ven.	Días Venc.	Disc.
Deuda Total Otros Créditos		0,00	0		

Detalle de vencidos

# Doc	Fuente - Acreedor	Monto *	Días Venc.
-------	-------------------	---------	------------

Detalle Variación

Montos expresados en unidades de soles*

Resumen de la variación

Descripción de la deuda	21/12/2021	24/01/2022	Variación
Score	0.000	0.000	0.000
Nro. Entidades SBS/Microf.	6	6	0
Riesgo Total SBS/Microf. *	110.696.877,86	112.997.057,21	
Deuda Directa	110.680.677,86	110.977.919,28	297.241,42
Deuda Indirecta	16.200,00	2.019.137,93	2.002.937,93
Deuda Castigada	0,00	0,00	0,00

Variación del Riesgo Total SBS/Microf. *	Antes	24/01/2022	Variación
Último Mes	110.696.877,86	112.997.057,21	2.300.179,35
Último Trimestre	106.919.809,75	112.997.057,21	6.077.247,46
Último Semestre	118.752.498,83	112.997.057,21	-5.755.441,62
Último Año	91.566.197,98	112.997.057,21	21.430.859,23

Calificación SBS/Microf.	21/12/2021	24/01/2022	Variación
% NOR (Normal)	100.00	100.00	
% CPP (Con Problemas Potenciales)	0.00	0.00	0.00
% DEF (Deficiente)	0.00	0.00	0.00
% DUD (Dudoso)	0.00	0.00	0.00
% PER (Pérdida)	0.00	0.00	0.00

Deuda vencida *	21/12/2021	24/01/2022	Variación
Total deuda vencida	0,00	0,00	0,00
Deuda por Otros Créditos *	21/12/2021	24/01/2022	Variación
Total deuda otros créditos	0,00	0,00	0,00

Detalle de la variación

Fuente - Acreedor *	21/12/2021	24/01/2022	Variación
---------------------	------------	------------	-----------

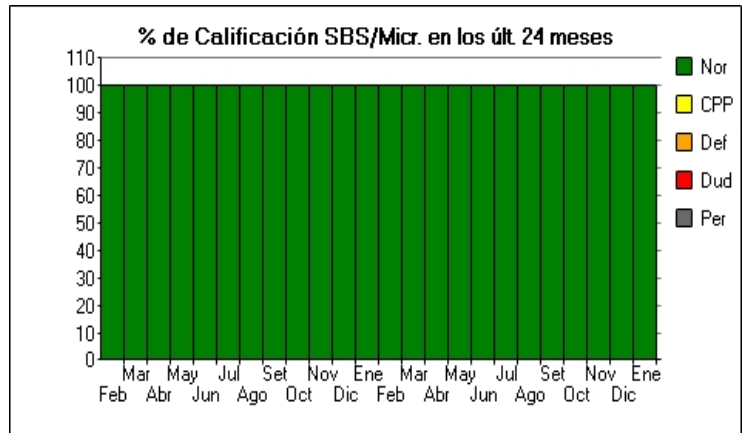
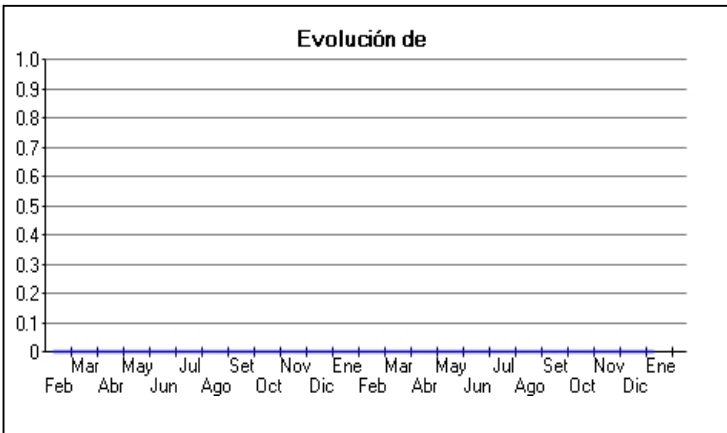
Posición Histórica

Montos expresados en unidades de soles*

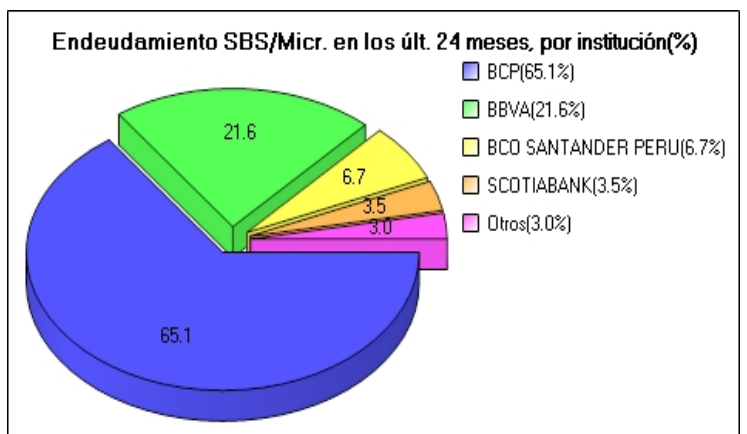
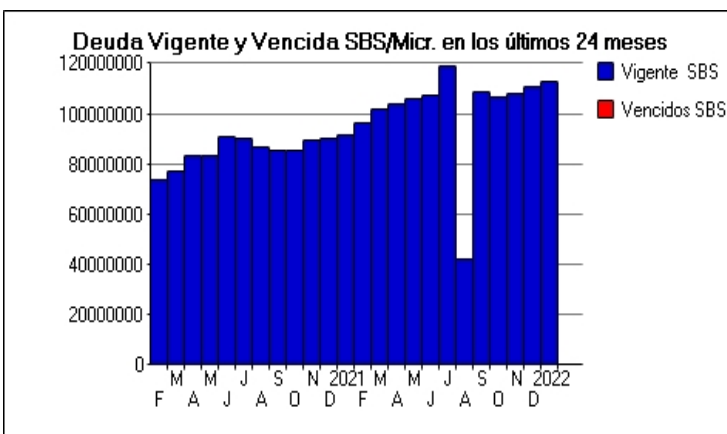
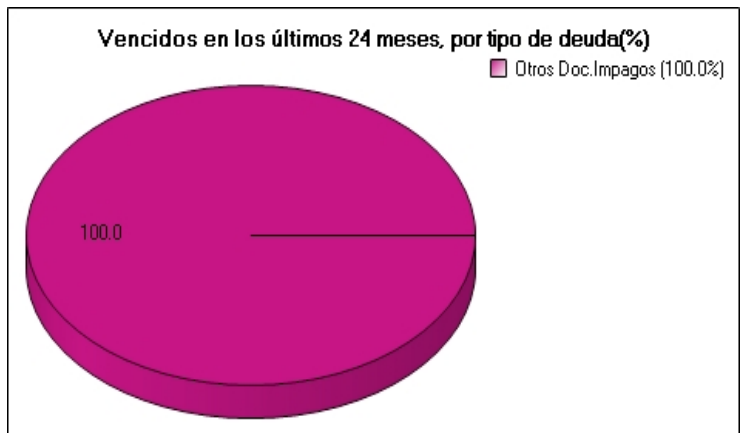
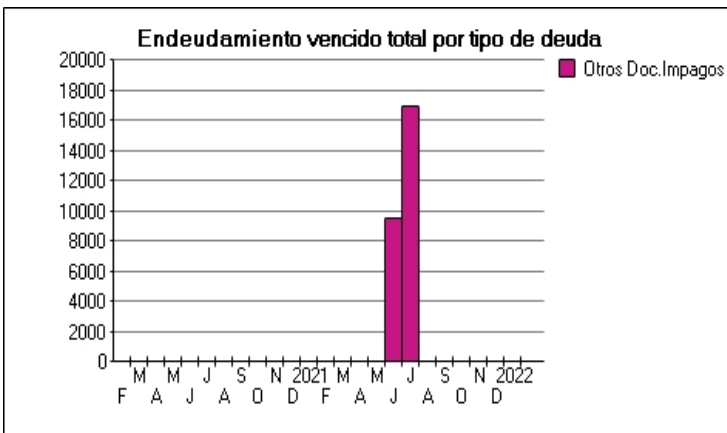
Fecha de Proceso	Sema. Actual	Sem. Riesgo	Var.	Superintendencia de Banca y Seguros (SBS/Microfinan.)				Otros Créditos	Otros Vencidos *				Ctas. Cerr./Anu.		Otros Repor. Negati.		
				# Enti.	Deuda Total *	% Cali. normal	Peor Califi.(2)		Deuda Vencida *	Protestos	Docs. Impagos	Deuda Tributaria	Deuda Laboral	Cta. Cte.		Tar. Créd.	
24/01/202	●	0.000	☰	6	112.997.057,21	100.00	NOR	0,00	0,00	0,00	0,00	0,00	0,00	0	0	0	
21/12/202	●	0.000	☰	6	110.696.877,86	100.00	NOR	0,00	0,00	0,00	0,00	0,00	0,00	0,00	0	0	0
23/11/202	●	0.000	☰	6	108.120.904,77	100.00	NOR	0,00	0,00	0,00	0,00	0,00	0,00	0,00	0	0	0
22/10/202	●	0.000	☰	7	106.919.809,75	100.00	NOR	0,00	0,00	0,00	0,00	0,00	0,00	0,00	0	0	0
23/09/202	●	0.000	☰	7	108.647.879,18	100.00	NOR	0,00	0,00	0,00	0,00	0,00	0,00	0,00	0	0	0
25/08/202	●	0.000	☰	7	41.889.796,17	100.00	NOR	0,00	0,00	0,00	0,00	0,00	0,00	0,00	0	0	0
23/08/202	●	0.000	☰	7	41.889.796,17	100.00	NOR	0,00	0,00	0,00	16.972,03	0,00	0,00	0,00	0	0	0
24/07/202	●	0.000	☰	7	118.752.498,83	100.00	NOR	0,00	0,00	0,00	16.972,03	0,00	0,00	0,00	0	0	0
17/07/202	●	0.000	☰	7	107.586.504,52	100.00	NOR	0,00	0,00	0,00	16.972,03	0,00	0,00	0,00	0	0	0
23/06/202	●	0.000	☰	7	107.586.504,52	100.00	NOR	0,00	0,00	0,00	9.590,65	0,00	0,00	0,00	0	0	0
12/06/202	●	0.000	☰	7	106.151.115,85	100.00	NOR	0,00	0,00	0,00	9.590,65	0,00	0,00	0,00	0	0	0
24/05/202	●	0.000	☰	7	106.151.115,85	100.00	NOR	0,00	0,00	0,00	0,00	0,00	0,00	0,00	0	0	0
23/04/202	●	0.000	☰	7	103.674.979,15	100.00	NOR	0,00	0,00	0,00	0,00	0,00	0,00	0,00	0	0	0
25/03/202	●	0.000	☰	7	101.783.494,95	100.00	NOR	0,00	0,00	0,00	0,00	0,00	0,00	0,00	0	0	0
26/02/202	●	0.000	☰	7	96.031.547,25	100.00	NOR	0,00	0,00	0,00	0,00	0,00	0,00	0,00	0	0	0
23/01/202	●	0.000	☰	7	91.566.197,98	100.00	NOR	0,00	0,00	0,00	0,00	0,00	0,00	0,00	0	0	0
22/12/202	●	0.000	☰	7	89.878.261,43	100.00	NOR	0,00	0,00	0,00	0,00	0,00	0,00	0,00	0	0	0
25/11/202	●	0.000	☰	7	89.396.488,81	100.00	NOR	0,00	0,00	0,00	0,00	0,00	0,00	0,00	0	0	0
24/10/202	●	0.000	☰	7	85.531.562,04	100.00	NOR	0,00	0,00	0,00	0,00	0,00	0,00	0,00	0	0	0
15/10/202	●	0.000	☰	7	85.631.880,48	100.00	NOR	0,00	0,00	0,00	0,00	0,00	0,00	0,00	0	0	0
28/09/202	●	0.000	☰	7	85.631.880,48	100.00	NOR	0,00	0,00	0,00	0,00	0,00	0,00	0,00	0	0	0
25/09/202	●	0.000	☰	7	86.623.145,07	100.00	NOR	0,00	0,00	0,00	0,00	0,00	0,00	0,00	0	0	0
24/08/202	●	0.000	☰	7	86.623.145,07	100.00	NOR	0,00	0,00	0,00	0,00	0,00	0,00	0,00	0	0	0
05/08/202	●	0.000	☰	7	90.146.082,77	100.00	NOR	0,00	0,00	0,00	0,00	0,00	0,00	0,00	0	0	0
24/07/202	●	0.000	☰	7	90.146.082,77	100.00	NOR	0,00	0,00	0,00	0,00	0,00	0,00	0,00	0	0	0
23/06/202	●	0.000	☰	7	91.003.125,36	100.00	NOR	0,00	0,00	0,00	0,00	0,00	0,00	0,00	0	0	0
25/05/202	●	0.000	☰	8	82.992.027,60	100.00	NOR	0,00	0,00	0,00	0,00	0,00	0,00	0,00	0	0	0
27/04/202	●	0.000	☰	8	83.089.477,94	100.00	NOR	0,00	0,00	0,00	0,00	0,00	0,00	0,00	0	0	0
20/03/202	●	0.000	☰	8	77.333.563,71	100.00	NOR	0,00	0,00	0,00	0,00	0,00	0,00	0,00	0	0	0
24/02/202	●	0.000	☰	8	73.422.348,43	100.00	NOR	0,00	0,00	0,00	0,00	0,00	0,00	0,00	0	0	0

Gráficos

Montos expresados en unidades de soles*



NOR: Normal, CPP: Con Problemas Potenciales, DEF: Deficiente, DUD: Dudoso, PER: Pérdida, SCAL: Sin Calificación



Reporte de Vencidos

Montos expresados en unidades de soles*

Fuente - Acreedor	OCT 2021			NOV 2021			DIC 2021			ENE 2022		
	# Docs.	Monto *	Dias V.	# Docs.	Monto *	Dias V.	# Docs.	Monto *	Dias V.	# Docs.	Monto *	Dias V.
Documentos Impagos												
AMERICA MOVIL PERU S.A.C.		0,00			0,00			0,00			0,00	
Total	0			0			0			0		

Montos expresados en unidades de soles*

Fuente - Acreedor	JUN 2021			JUL 2021			AGO 2021			SET 2021		
	# Docs.	Monto *	Dias V.	# Docs.	Monto *	Dias V.	# Docs.	Monto *	Dias V.	# Docs.	Monto *	Dias V.
Documentos Impagos												
AMERICA MOVIL PERU S.A.C.	2	9.590,65	213	6	16.972,03	244		0,00	0		0,00	
Total	2	9.590,65	213	6	16.972,03	244	0			0		

Montos expresados en unidades de soles*

Fuente - Acreedor	FEB 2021			MAR 2021			ABR 2021			MAY 2021		
	# Docs.	Monto *	Dias V.	# Docs.	Monto *	Dias V.	# Docs.	Monto *	Dias V.	# Docs.	Monto *	Dias V.
Documentos Impagos												
AMERICA MOVIL PERU S.A.C.		0,00			0,00			0,00			0,00	
Total	0			0			0			0		

Reporte SBS/Microfinanzas

Montos expresados en unidades de soles*

Última fecha reportada por la SBS : 31/12/2021

ÚLTIMOS 6 MESES		AGO 2021 (SBS: JUL 2021)	SET 2021 (SBS: AGO 2021)	OCT 2021 (SBS: SET 2021)	NOV 2021 (SBS: OCT 2021)	DIC 2021 (SBS: NOV 2021)	ENE 2022 (SBS: DIC 2021)
% Porcentaje	NOR (Normal)	100,00	100,00	100,00	100,00	100,00	100,00
	CPP (Con Problemas Pote.)	0,00	0,00	0,00	0,00	0,00	0,00
de	DEF (Deficiente)	0,00	0,00	0,00	0,00	0,00	0,00
Calificación	DUD (Dudoso)	0,00	0,00	0,00	0,00	0,00	0,00
	PER (Pérdida)	0,00	0,00	0,00	0,00	0,00	0,00

Institución	AGO 2021 (SBS: JUL 2021)		SET 2021 (SBS: AGO 2021)		OCT 2021 (SBS: SET 2021)		NOV 2021 (SBS: OCT 2021)		DIC 2021 (SBS: NOV 2021)		ENE 2022 (SBS: DIC 2021)	
	Monto *	Dias V.	Monto *	Dias V.	Monto *	Dias V.	Monto *	Dias V.	Monto *	Dias V.	Monto *	Dias V.
BCP	0,00		66.988.242,16		65.966.161,26		67.100.144,71		66.666.092,03		68.917.828,02	
BBVA	23.145.841,88		23.110.370,70		23.116.156,47		23.265.064,27		23.092.397,21		22.738.653,93	
BCO SANTANDER PERU	11.464.475,32		11.224.551,30		10.898.752,83		10.780.580,73		11.969.096,83		11.754.412,17	
INTERBANK	3.296.166,13		3.183.339,34		2.909.623,93		2.773.470,23	1	4.937.134,18		5.179.833,37	
SCOTIABANK	3.983.312,84		4.141.375,68		4.029.115,26		4.201.644,83		4.032.157,61		4.406.329,72	
BANCO GNB PERU	0,00		0,00		0,00		0,00		0,00		0,00	
BIF	0,00		0,00		0,00							
BANCO PICHINCHA												
TOTAL	41.889.796,17		108.647.879,18		106.919.809,75		108.120.904,77	1	110.696.877,86		112.997.057,21	

Última fecha reportada por la SBS : 31/12/2021

Operación	AGO 2021 (SBS: JUL 2021)		SET 2021 (SBS: AGO 2021)		OCT 2021 (SBS: SET 2021)		NOV 2021 (SBS: OCT 2021)		DIC 2021 (SBS: NOV 2021)		ENE 2022 (SBS: DIC 2021)	
	Monto *	Dias V.	Monto *	Dias V.	Monto *	Dias V.	Monto *	Dias V.	Monto *	Dias V.	Monto *	Dias V.
RESUMEN												
- Total Deuda	41.889.796,17		108.647.879,18		106.919.809,75		108.120.904,77	1	110.696.877,86		112.997.057,21	
- Línea No Utilizada	1.030.250,41		15.141.494,07		17.371.071,40		15.991.606,93		16.421.387,16		14.871.008,03	
- Garantías	73.462.139,00		158.462.743,00		161.108.555,00		153.580.550,00		158.809.933,00		155.296.022,00	
- Otros											423.855,30	
- PROGRAMA REACTIVA PERU	9.260.891,42		8.843.094,62		8.425.442,82		8.007.454,40		7.588.920,81		7.170.060,78	
CREDITOS DIRECTOS												

- CRÉDITOS VIGENTES	41.889.796,17	108.631.679,18	106.903.609,75	108.104.704,77	1	110.680.677,86	110.977.919,28
-- GranE:Cred.Rev.LineaTarj.Crédito		19.951,81	9.083,47	60.744,05		1.621,80	143,66
-- GranE:SobregirosCC				45,51			
-- GranE:Descuentos				173.567,91		304.883,66	395.745,33
--- Otros				173.567,91		304.883,66	395.745,33
-- GranE:Préstamos	36.850.148,59	101.131.208,99	99.719.992,20	101.015.160,04	1	103.240.674,96	103.695.055,99
--- Revolventes	7.539.998,05	7.526.673,79	7.346.491,62	7.627.116,91	1	9.887.004,77	9.996.710,81
--- NoRevolventes	29.310.150,54	93.604.535,20	92.373.500,58	93.388.043,13		93.353.670,19	93.698.345,18
-- GranE:ArrendamientoFinanc	3.466.373,39	5.274.553,20	5.071.065,79	4.854.660,95		4.637.649,50	4.467.548,95
-- LEASE BACK	1.573.274,19	2.205.965,18	2.103.468,29	2.000.526,31		2.495.847,94	2.419.425,35
CREDITOS INDIRECTOS							
- CartasFianzaOtorgadas		16.200,00	16.200,00	16.200,00		16.200,00	903.600,00
- CartasCrédito							1.115.537,93
LINEA NO UTIL. Y CRED. NO DESEMB.							
- LinCredCC		99.008,00		50.000,00		50.000,00	89.870,00
- LinCredDescuentos		4.084.000,00	4.134.000,00	3.814.808,34		3.755.668,33	3.589.328,64
- LinCredPréstamos	465.686,92	466.098,49	423.349,47	90.833,82		79.393,16	247.702,67
- LinCredAvalasFianzas		6.313.998,77	6.391.498,85	6.166.750,67		6.279.900,74	5.276.252,25
- LinCredTarjetaCrédito		68.771,97	54.832,27	39.104,64		98.321,31	80.686,30
- OtrasLinCred		3.675.600,00	3.720.600,00	3.590.100,00		3.655.800,00	3.588.300,00
- LinCredEsqMultilinea	564.563,49	434.016,84	2.646.790,81	2.240.009,46		2.502.303,62	1.998.868,17
GARANTIAS							
- GARANTIAS RECIBIDAS	73.462.142,72	158.462.748,36	161.108.559,78	153.580.556,16		158.809.938,74	155.296.028,89
-- 1eraHipotecasInmuebles	10.607.560,79	10.607.560,79	10.607.560,79	10.607.560,79		10.607.560,79	10.607.560,79
-- 1eraGEquipoTransporte	719.267,79	719.267,79	719.267,79	719.267,79		719.267,79	719.267,79
-- FideicomisoGarantía	1.489.144,00	1.505.362,40	1.523.792,40	1.470.345,40		1.497.253,20	
-- OtrasGarantias	694.839,02	651.739,62	608.423,79	573.541,77		538.486,63	1.074.500,09
-- Gob. Nacional Reactiva Perú		7.074.475,70	6.740.354,26	6.405.963,52		6.071.136,65	5.736.048,62
-- OtrasGtiasNoPref	595.390,76	78.358.515,23	79.249.650,85	76.563.795,77		78.436.096,41	77.111.339,28
-- GtiasNoPref(AvalyFianza)	59.355.940,36	59.545.826,83	61.659.509,90	57.240.081,12		60.940.137,27	60.047.312,32
OTROS							
- InstrumentosFinancDerivados							423.855,30

Montos expresados en unidades de soles*

Última fecha reportada por la SBS : 31/12/2021

6 MESES ANTERIORES		FEB 2021 (SBS: ENE 2021)	MAR 2021 (SBS: FEB 2021)	ABR 2021 (SBS: MAR 2021)	MAY 2021 (SBS: ABR 2021)	JUN 2021 (SBS: MAY 2021)	JUL 2021 (SBS: JUN 2021)
% Porcentaje de Calificación	NOR (Normal)	100.00	100.00	100.00	100.00	100.00	100.00
	CPP (Con Problemas Pote.)	0.00	0.00	0.00	0.00	0.00	0.00
	DEF (Deficiente)	0.00	0.00	0.00	0.00	0.00	0.00
	DUD (Dudoso)	0.00	0.00	0.00	0.00	0.00	0.00
	PER (Pérdida)	0.00	0.00	0.00	0.00	0.00	0.00

Institución	FEB 2021 (SBS: ENE 2021)		MAR 2021 (SBS: FEB 2021)		ABR 2021 (SBS: MAR 2021)		MAY 2021 (SBS: ABR 2021)		JUN 2021 (SBS: MAY 2021)		JUL 2021 (SBS: JUN 2021)	
	Monto *	Dias V.	Monto *	Dias V.	Monto *	Dias V.	Monto *	Dias V.	Monto *	Dias V.	Monto *	Dias V.
BCP	62.802.685,65		64.673.327,11		67.154.594,56		68.272.874,48		69.052.989,63		80.449.493,68	
BBVA	24.483.709,37		23.109.454,77		23.326.759,20		23.541.534,62		23.416.949,36		23.310.913,01	
BCO SANTANDER PERU	2.829.106,29	1	6.389.479,80		6.253.329,98		7.208.593,87		7.802.698,01		7.655.182,74	
INTERBANK	1.908.805,26		4.105.454,84		3.428.366,23		3.099.541,75		3.331.326,97		3.434.883,63	
SCOTIABANK	4.007.240,68		3.505.778,43		3.511.929,18		4.028.571,13		3.982.540,55		3.902.025,77	
BANCO GNB PERU	0,00		0,00		0,00		0,00		0,00		0,00	
BIF	0,00		0,00		0,00		0,00		0,00		0,00	
BANCO PICHINCHA												
TOTAL	96.031.547,25	1	101.783.494,95		103.674.979,15		106.151.115,85		107.586.504,52		118.752.498,83	

Última fecha reportada por la SBS : 31/12/2021

Operación	FEB 2021 (SBS: ENE 2021)		MAR 2021 (SBS: FEB 2021)		ABR 2021 (SBS: MAR 2021)		MAY 2021 (SBS: ABR 2021)		JUN 2021 (SBS: MAY 2021)		JUL 2021 (SBS: JUN 2021)	
	Monto *	Dias V.	Monto *	Dias V.	Monto *	Dias V.	Monto *	Dias V.	Monto *	Dias V.	Monto *	Dias V.
RESUMEN												
- Total Deuda	96.031.547,25	1	101.783.494,95		103.674.979,15		106.151.115,85		107.586.504,52		118.752.498,83	
- Línea No Utilizada	382.601,78		1.373.970,24		958.684,92		662.856,03		871.677,16		984.473,42	
- Garantías	114.659.275,00		122.398.325,00		122.322.168,00		122.072.874,00		123.606.432,00		153.311.000,00	
- PROGRAMA REACTIVA PERU	10.000.000,00		10.000.000,00		10.000.000,00		10.000.000,00		10.094.262,34		9.677.618,88	
CREDITOS DIRECTOS												
- CRÉDITOS VIGENTES	94.506.832,46	1	101.119.526,25		103.000.858,45		105.830.153,15		107.265.541,82		118.736.298,83	

-- GranE: Cred. Rev. Línea Tarj. Crédito						24.595,32	
-- GranE: Descuentos	30.429,72					483.482,82	573.283,51
--- Otros	30.429,72					483.482,82	573.283,51
-- GranE: Préstamos	87.324.346,80	91.784.515,86	94.333.285,43	96.710.377,52	98.326.555,25	110.404.852,78	
--- Revolventes	5.910.873,10	7.873.048,00	7.692.436,81	7.268.366,33	7.517.629,26	7.646.946,42	
--- NoRevolventes	81.413.473,70	83.911.467,86	86.640.848,62	89.442.011,19	90.808.925,99	102.757.906,36	
-- GranE: Arrendamiento Financ	6.093.592,64	6.327.701,35	6.073.090,66	5.836.033,29	5.590.040,15	5.348.713,16	
-- LEASE BACK	1.058.463,30	1.707.309,04	1.619.482,36	2.633.742,34	2.515.868,28	2.409.449,38	
-- CREDITOS COMERCIO EXTERIOR		1.300.000,00	975.000,00		650.000,00	325.000,00	
CREDITOS INDIRECTOS							
- Cartas Fianza Otorgadas	320.962,70	320.962,70	320.962,70	320.962,70	320.962,70		16.200,00
- Cartas Crédito	1.203.752,09	343.006,00	353.158,00				
LINEA NO UTIL. Y CRED. NO DESEMB.							
- LinCredCC		156.490,00	50.000,00			88.180,00	
- LinCredPréstamos	89.126,90	426.952,00	34.361,09	234.032,54	331.941,04		404.005,52
- LinCredTarjeta Crédito	56.000,00	55.989,50	55.989,50	113.339,58	75.394,17		99.989,50
- CredNoDesembolsados		1.673,44					
- LinCredEsqMultilinea	237.474,88	732.865,30	818.334,33	315.483,91	376.161,95		480.478,40
GARANTIAS							
- GARANTIAS RECIBIDAS	114.659.281,42	122.398.331,24	122.322.173,74	122.072.879,49	123.606.437,55		153.311.006,24
-- 1era Hipotecas Inmuebles	48.984.531,31	49.089.991,52	50.228.961,79	50.545.342,43	50.872.269,08		10.607.560,79
-- 1era GE Equipo Transporte	719.267,79	719.267,79	719.267,79	719.267,79	719.267,79		719.267,79
-- Fideicomiso Garantía	0,03	0,03	0,03	0,03	0,03		1.422.058,80
-- Otras Garantías	4.738.156,22	6.081.048,02	6.023.293,50	5.744.344,00	5.675.587,46		743.294,33
-- Gob. Nacional Reactiva Perú	8.000.000,00	8.000.000,00	8.000.000,00	8.000.000,00	8.075.409,87		7.742.095,10
-- Otras Gtías No Pref	332.017,94	332.017,95	332.018,06	552.922,30	552.922,33		74.186.552,24
-- Gtías No Pref (Avaly Fianza)	51.885.308,13	58.176.005,93	57.018.632,57	56.511.002,94	57.710.980,99		57.890.177,19

Reporte SBS/Microfinanzas por entidades

Reportado por : BCP

Última fecha reportada por la SBS : 31/12/2021

Operación	AGO 2021 (SBS: JUL2021)		SET 2021 (SBS: AGO2021)		OCT 2021 (SBS: SET2021)		NOV 2021 (SBS: OCT2021)		DIC 2021 (SBS: NOV2021)		ENE 2022 (SBS: DIC2021)	
	Monto *	Dias V.	Monto *	Dias V.	Monto *	Dias V.	Monto *	Dias V.	Monto *	Dias V.	Monto *	Dias V.
Calificación (2)	NOR		NOR		NOR		NOR		NOR		NOR	
RESUMEN												
- Total Deuda			66.988.242,16		65.966.161,26		67.100.144,71		66.666.092,03		68.917.828,02	
- Línea No Utilizada			14.241.378,74		14.300.931,12		13.660.763,65		13.839.690,38		12.624.437,19	
- Garantías			84.837.599,00		85.394.614,00		82.374.368,00		83.911.841,00		81.353.630,00	
- Otros											423.855,30	
- PROGRAMA REACTIVA PERU	9.260.891,42		8.843.094,62		8.425.442,82		8.007.454,40		7.588.920,81		7.170.060,78	
CREDITOS DIRECTOS												
- CREDITOS VIGENTES			66.972.042,16		65.949.961,26		67.083.944,71		66.649.892,03		66.898.690,09	
-- GranE: Cred. Rev. Línea Tarj. Crédito			19.951,81		9.083,47		60.744,05		1.621,80		143,66	
-- GranE: Sobregiros CC							45,51					
-- GranE: Descuentos							173.567,91		304.883,66		395.745,33	
--- Otros							173.567,91		304.883,66		395.745,33	
-- GranE: Préstamos			64.323.029,08		63.428.722,80		64.454.877,28		63.467.410,66		63.718.197,25	
--- NoRevolventes			64.323.029,08		63.428.722,80		64.454.877,28		63.467.410,66		63.718.197,25	
-- GranE: Arrendamiento Financ			1.940.537,89		1.870.073,04		1.799.290,50		1.728.730,32		1.657.050,37	
-- LEASE BACK			688.523,38		642.081,95		595.419,46		1.147.245,59		1.127.553,48	
CREDITOS INDIRECTOS												
- Cartas Fianza Otorgadas			16.200,00		16.200,00		16.200,00		16.200,00		903.600,00	
- Cartas Crédito											1.115.537,93	
LINEA NO UTIL. Y CRED. NO DESEMB.												
- LinCredCC			99.008,00				50.000,00		50.000,00		89.870,00	
- LinCred Descuentos			4.084.000,00		4.134.000,00		3.814.808,34		3.755.668,33		3.589.328,64	
- LinCred Avaes Fianzas			6.313.998,77		6.391.498,85		6.166.750,67		6.279.900,74		5.276.252,25	
- LinCred Tarjeta Crédito			68.771,97		54.832,27		39.104,64		98.321,31		80.686,30	
- Otras LinCred			3.675.600,00		3.720.600,00		3.590.100,00		3.655.800,00		3.588.300,00	
GARANTIAS												

- GARANTIAS RECIBIDAS		84.837.600,13	85.394.614,26	82.374.368,58	83.911.842,28	81.353.631,63
-- OtrasGarantias						571.242,64
-- Gob. Nacional Reactiva Perú		7.074.475,70	6.740.354,26	6.405.963,52	6.071.136,65	5.736.048,62
-- OtrasGtiasNoPref		77.763.124,43	78.654.260,00	75.968.405,06	77.840.705,63	75.046.340,37
OTROS						
- InstrumentosFinancDerivados						423.855,30

Última fecha reportada por la SBS : 31/12/2021

Operación	FEB 2021 (SBS: ENE2021)		MAR 2021 (SBS: FEB2021)		ABR 2021 (SBS: MAR2021)		MAY 2021 (SBS: ABR2021)		JUN 2021 (SBS: MAY2021)		JUL 2021 (SBS: JUN2021)	
	Monto *	Dias V.	Monto *	Dias V.	Monto *	Dias V.	Monto *	Dias V.	Monto *	Dias V.	Monto *	Dias V.
Calificación (2)	NOR		NOR		NOR		NOR		NOR		NOR	
RESUMEN												
- Total Deuda	62.802.685,65		64.673.327,11		67.154.594,56		68.272.874,48		69.052.989,63		80.449.493,68	
- Línea No Utilizada	56.000,00		212.479,50		105.989,50		113.339,58		163.574,17		99.989,50	
- Garantías	50.172.687,00		51.678.504,00		52.817.475,00		53.133.856,00		53.536.192,00		81.698.190,00	
- PROGRAMA REACTIVA PERU	10.000.000,00		10.000.000,00		10.000.000,00		10.000.000,00		10.094.262,34		9.677.618,88	
CREDITOS DIRECTOS												
- CRÉDITOS VIGENTES	62.139.656,95		64.009.358,41		66.480.473,86		67.951.911,78		68.732.026,93		80.433.293,68	
-- GranE: Cred. Rev. Línea Tarj. Crédito									24.595,32			
-- GranE: Descuentos	30.429,72								483.482,82		573.283,51	
--- Otros	30.429,72								483.482,82		573.283,51	
-- GranE: Préstamos	59.435.992,66		59.390.005,74		62.288.273,96		64.203.307,56		64.922.725,68		76.999.524,26	
--- No Revolventes	59.435.992,66		59.390.005,74		62.288.273,96		64.203.307,56		64.922.725,68		76.999.524,26	
-- GranE: Arrendamiento Financ	2.407.403,41		2.356.126,31		2.286.824,79		2.219.641,41		2.149.766,44		2.079.921,02	
-- LEASE BACK	265.831,16		963.226,36		930.375,11		878.962,81		826.456,67		780.564,89	
-- CRÉDITOS COMERCIO EXTERIOR			1.300.000,00		975.000,00		650.000,00		325.000,00			
CREDITOS INDIRECTOS												
- Cartas Fianza Otorgadas	320.962,70		320.962,70		320.962,70		320.962,70		320.962,70		16.200,00	
- Cartas Crédito	342.066,00		343.006,00		353.158,00							
LINEA NO UTIL. Y CRED. NO DESEMB.												
- LinCredCC			156.490,00		50.000,00				88.180,00			
- LinCred Tarjeta Crédito	56.000,00		55.989,50		55.989,50		113.339,58		75.394,17		99.989,50	
GARANTIAS												
- GARANTIAS RECIBIDAS	50.172.688,90		51.678.506,18		52.817.476,45		53.133.857,09		53.536.193,61		81.698.190,97	
-- 1era Hipotecas Inmuebles	38.376.970,52		38.482.430,73		39.621.401,00		39.937.781,64		40.264.708,29			
-- Otras Garantías	3.694.156,59		5.094.513,66		5.094.513,66		4.873.609,45		4.873.609,45			
-- Gob. Nacional Reactiva Perú	8.000.000,00		8.000.000,00		8.000.000,00		8.000.000,00		8.075.409,87		7.742.095,10	
-- Otras Gtias No Pref	101.561,79		101.561,79		101.561,79		322.466,00		322.466,00		73.956.095,87	

Reportado por : BBVA

Última fecha reportada por la SBS : 31/12/2021

Operación	AGO 2021 (SBS: JUL2021)		SET 2021 (SBS: AGO2021)		OCT 2021 (SBS: SET2021)		NOV 2021 (SBS: OCT2021)		DIC 2021 (SBS: NOV2021)		ENE 2022 (SBS: DIC2021)	
	Monto *	Dias V.	Monto *	Dias V.	Monto *	Dias V.	Monto *	Dias V.	Monto *	Dias V.	Monto *	Dias V.
Calificación (2)	NOR		NOR		NOR		NOR		NOR		NOR	
RESUMEN												
- Total Deuda	23.145.841,88		23.110.370,70		23.116.156,47		23.265.064,27		23.092.397,21		22.738.653,93	
- Línea No Utilizada	465.686,92		466.098,49		423.349,47		90.833,82		79.393,16		247.702,67	
- Garantías	28.593.899,00		28.560.242,00		28.526.673,00		28.341.839,00		28.156.417,00		27.970.971,00	
CREDITOS DIRECTOS												
- CRÉDITOS VIGENTES	23.145.841,88		23.110.370,70		23.116.156,47		23.265.064,27		23.092.397,21		22.738.653,93	
-- GranE: Préstamos	22.780.907,67		22.752.216,49		22.764.914,69		22.920.614,69		22.755.016,06		22.408.225,58	
--- Revolventes	5.524.436,36		5.522.622,03		5.561.976,96		5.895.718,78		5.908.473,34		5.740.176,35	
--- No Revolventes	17.256.471,31		17.229.594,46		17.202.937,73		17.024.895,91		16.846.542,72		16.668.049,23	
-- GranE: Arrendamiento Financ	364.934,21		358.154,21		351.241,78		344.449,58		337.381,15		330.428,35	
LINEA NO UTIL. Y CRED. NO DESEMB.												
- LinCred Préstamos	465.686,92		466.098,49		423.349,47		90.833,82		79.393,16		247.702,67	
GARANTIAS												
- GARANTIAS RECIBIDAS	28.593.900,52		28.560.243,67		28.526.674,51		28.341.840,49		28.156.418,87		27.970.972,58	
-- 1era Hipotecas Inmuebles	10.607.560,79		10.607.560,79		10.607.560,79		10.607.560,79		10.607.560,79		10.607.560,79	
-- Otras Garantías	364.934,21		364.934,21		364.934,21		364.934,21		364.934,21		364.934,21	
-- Gtias No Pref (Avaly Fianza)	17.621.405,52		17.587.748,67		17.554.179,51		17.369.345,49		17.183.923,87		16.998.477,58	

Última fecha reportada por la SBS : 31/12/2021

Operación	FEB 2021 (SBS: ENE2021)		MAR 2021 (SBS: FEB2021)		ABR 2021 (SBS: MAR2021)		MAY 2021 (SBS: ABR2021)		JUN 2021 (SBS: MAY2021)		JUL 2021 (SBS: JUN2021)	
	Monto *	Dias V.	Monto *	Dias V.	Monto *	Dias V.	Monto *	Dias V.	Monto *	Dias V.	Monto *	Dias V.
Calificación (2)	NOR		NOR		NOR		NOR		NOR		NOR	
RESUMEN												
- Total Deuda	24.483.709,37		23.109.454,77		23.326.759,20		23.541.534,62		23.416.949,36		23.310.913,01	
- Línea No Utilizada	89.126,90		426.952,00		34.361,09		234.032,54		331.941,04		404.005,52	
- Garantías	28.318.710,00		28.143.966,00		27.968.680,00		28.383.127,00		28.356.450,00		28.330.217,00	
CREDITOS DIRECTOS												
- CRÉDITOS VIGENTES	23.622.023,28		23.109.454,77		23.326.759,20		23.541.534,62		23.416.949,36		23.310.913,01	
-- GranE:Préstamos	23.622.023,28		23.109.454,77		23.326.759,20		23.541.534,62		23.416.949,36		23.310.913,01	
--- Revolventes	5.910.873,10		5.573.048,00		5.965.638,91		5.765.967,46		5.668.058,96		5.588.255,26	
--- NoRevolventes	17.711.150,18		17.536.406,77		17.361.120,29		17.775.567,16		17.748.890,40		17.722.657,75	
CREDITOS INDIRECTOS												
- CartasCrédito	861.686,09											
LÍNEA NO UTIL. Y CRED. NO DESEMB.												
- LinCredPréstamos	89.126,90		426.952,00		34.361,09		234.032,54		331.941,04		404.005,52	
GARANTIAS												
- GARANTIAS RECIBIDAS	28.318.710,97		28.143.967,56		27.968.681,08		28.383.127,95		28.356.451,19		28.330.218,54	
-- 1eraHipotecasInmuebles	10.607.560,79		10.607.560,79		10.607.560,79		10.607.560,79		10.607.560,79		10.607.560,79	
-- GtiasNoPref(AvalyFianza)	17.711.150,18		17.536.406,77		17.361.120,29		17.775.567,16		17.748.890,40		17.722.657,75	

Reportado por : BCO SANTANDER PERU

Última fecha reportada por la SBS : 31/12/2021

Operación	AGO 2021 (SBS: JUL2021)		SET 2021 (SBS: AGO2021)		OCT 2021 (SBS: SET2021)		NOV 2021 (SBS: OCT2021)		DIC 2021 (SBS: NOV2021)		ENE 2022 (SBS: DIC2021)	
	Monto *	Dias V.	Monto *	Dias V.	Monto *	Dias V.	Monto *	Dias V.	Monto *	Dias V.	Monto *	Dias V.
Calificación (2)	NOR		NOR		NOR		NOR		NOR		NOR	
RESUMEN												
- Total Deuda	11.464.475,32		11.224.551,30		10.898.752,83		10.780.580,73		11.969.096,83		11.754.412,17	
- Garantías	4,00		4,00		4,00		3,00		4,00		3,00	
CREDITOS DIRECTOS												
- CRÉDITOS VIGENTES	11.464.475,32		11.224.551,30		10.898.752,83		10.780.580,73		11.969.096,83		11.754.412,17	
-- GranE:Préstamos	7.992.476,85		7.911.190,09		7.744.790,05		7.770.093,64		9.102.748,79		9.032.869,79	
--- NoRevolventes	7.992.476,85		7.911.190,09		7.744.790,05		7.770.093,64		9.102.748,79		9.032.869,79	
-- GranE:ArrendamientoFinanc	2.049.217,41		1.933.142,48		1.816.448,71		1.715.820,49		1.614.672,20		1.513.001,06	
-- LEASE BACK	1.422.781,06		1.380.218,73		1.337.514,07		1.294.666,60		1.251.675,84		1.208.541,32	
GARANTIAS												
- GARANTIAS RECIBIDAS	4,04		4,08		4,13		3,99		4,06		3,99	
-- OtrasGtiasNoPref	4,04		4,08		4,13		3,99		4,06		3,99	

Última fecha reportada por la SBS : 31/12/2021

Operación	FEB 2021 (SBS: ENE2021)		MAR 2021 (SBS: FEB2021)		ABR 2021 (SBS: MAR2021)		MAY 2021 (SBS: ABR2021)		JUN 2021 (SBS: MAY2021)		JUL 2021 (SBS: JUN2021)	
	Monto *	Dias V.	Monto *	Dias V.	Monto *	Dias V.	Monto *	Dias V.	Monto *	Dias V.	Monto *	Dias V.
Calificación (2)	NOR		NOR		NOR		NOR		NOR		NOR	
RESUMEN												
- Total Deuda	2.829.106,29	1	6.389.479,80		6.253.329,98		7.208.593,87		7.802.698,01		7.655.182,74	
- Línea No Utilizada			1.673,44									
- Garantías	3,00		3,00		3,00		3,00		3,00		3,00	
CREDITOS DIRECTOS												
- CRÉDITOS VIGENTES	2.829.106,29	1	6.389.479,80		6.253.329,98		7.208.593,87		7.802.698,01		7.655.182,74	
-- GranE:Préstamos			3.250.000,00		3.280.000,00		3.265.211,79		4.015.692,91		4.025.304,24	
--- NoRevolventes			3.250.000,00		3.280.000,00		3.265.211,79		4.015.692,91		4.025.304,24	
-- GranE:ArrendamientoFinanc	2.295.363,98		2.636.480,51		2.507.396,61		2.393.763,25		2.279.524,46		2.164.676,96	
-- LEASE BACK	533.742,31	1	502.999,29		465.933,37		1.549.618,83		1.507.480,64		1.465.201,54	
LÍNEA NO UTIL. Y CRED. NO DESEMB.												
- CredNoDesembolsados			1.673,44									
GARANTIAS												
- GARANTIAS RECIBIDAS	3,64		3,65		3,76		3,79		3,82		3,86	
-- OtrasGtiasNoPref	3,64		3,65		3,76		3,79		3,82		3,86	

Reportado por : INTERBANK

Última fecha reportada por la SBS : 31/12/2021

Operación	AGO 2021 (SBS: JUL2021)		SET 2021 (SBS: AGO2021)		OCT 2021 (SBS: SET2021)		NOV 2021 (SBS: OCT2021)		DIC 2021 (SBS: NOV2021)		ENE 2022 (SBS: DIC2021)	
	Monto *	Dias V.	Monto *	Dias V.	Monto *	Dias V.	Monto *	Dias V.	Monto *	Dias V.	Monto *	Dias V.
Calificación (2)	NOR		NOR		NOR		NOR		NOR		NOR	
RESUMEN												
- Total Deuda	3.296.166,13		3.183.339,34		2.909.623,93		2.773.470,23	1	4.937.134,18		5.179.833,37	
- Garantías	11.004.636,00		10.842.830,00		12.557.846,00		10.932.057,00		14.242.397,00		14.054.669,00	
CREDITOS DIRECTOS												
- CRÉDITOS VIGENTES	3.296.166,13		3.183.339,34		2.909.623,93		2.773.470,23	1	4.937.134,18		5.179.833,37	
-- GranE:Préstamos	2.601.327,11		2.494.789,72		2.227.355,14		2.126.083,46	1	4.324.802,55		4.554.130,92	
--- Revolventes	2.015.561,69		2.004.051,76		1.784.514,66		1.731.398,13	1	3.978.531,43		4.256.534,46	
--- NoRevolventes	585.765,42		490.737,96		442.840,48		394.685,33		346.271,12		297.596,46	
-- GranE:ArrendamientoFinanc	544.345,89		551.326,55		558.396,52		536.946,52		515.405,12		542.371,90	
-- LEASE BACK	150.493,13		137.223,07		123.872,27		110.440,25		96.926,51		83.330,55	
GARANTIAS												
- GARANTIAS RECIBIDAS	11.004.636,86		10.842.831,18		12.557.847,58		10.932.058,80		14.242.398,23		14.054.670,39	
-- FideicomisoGarantía	1.489.144,00		1.505.362,40		1.523.792,40		1.470.345,40		1.497.253,20			
-- OtrasGarantias	694.839,02		651.739,62		608.423,79		573.541,77		538.486,63		503.257,45	
-- OtrasGtiasNoPref											1.469.608,20	
-- GtiasNoPref(AvalyFianza)	8.820.653,84		8.685.729,16		10.425.631,39		8.888.171,63		12.206.658,40		12.081.804,74	

Última fecha reportada por la SBS : 31/12/2021

Operación	FEB 2021 (SBS: ENE2021)		MAR 2021 (SBS: FEB2021)		ABR 2021 (SBS: MAR2021)		MAY 2021 (SBS: ABR2021)		JUN 2021 (SBS: MAY2021)		JUL 2021 (SBS: JUN2021)	
	Monto *	Dias V.	Monto *	Dias V.	Monto *	Dias V.	Monto *	Dias V.	Monto *	Dias V.	Monto *	Dias V.
Calificación (2)	NOR		NOR		NOR		NOR		NOR		NOR	
RESUMEN												
- Total Deuda	1.908.805,26		4.105.454,84		3.428.366,23		3.099.541,75		3.331.326,97		3.434.883,63	
- Garantías	5.571.222,00		11.897.729,00		9.978.011,00		8.753.479,00		9.658.821,00		10.901.744,00	
CREDITOS DIRECTOS												
- CRÉDITOS VIGENTES	1.908.805,26		4.105.454,84		3.428.366,23		3.099.541,75		3.331.326,97		3.434.883,63	
-- GranE:Préstamos	864.805,63		3.118.920,48		2.499.586,39		2.228.807,20		2.529.348,96		2.691.589,30	
--- Revolventes			2.300.000,00		1.726.797,90		1.502.398,87		1.849.570,30		2.058.691,16	
--- NoRevolventes	864.805,63		818.920,48		772.788,49		726.408,33		679.778,66		632.898,14	
-- GranE:ArrendamientoFinanc	785.109,80		745.450,97		705.605,96		665.573,85		620.047,04		579.611,38	
-- LEASE BACK	258.889,83		241.083,39		223.173,88		205.160,70		181.930,97		163.682,95	
GARANTIAS												
- GARANTIAS RECIBIDAS	5.571.223,61		11.897.729,55		9.978.012,15		8.753.480,36		9.658.821,63		10.901.745,57	
-- FideicomisoGarantía	0,03		0,03		0,03		0,03		0,03		1.422.058,80	
-- OtrasGarantias	1.043.999,63		986.534,36		928.779,84		870.734,55		801.978,01		743.294,33	
-- GtiasNoPref(AvalyFianza)	4.527.223,95		10.911.195,16		9.049.232,28		7.882.745,78		8.856.843,59		8.736.392,44	

Reportado por : SCOTIABANK

Última fecha reportada por la SBS : 31/12/2021

Operación	AGO 2021 (SBS: JUL2021)		SET 2021 (SBS: AGO2021)		OCT 2021 (SBS: SET2021)		NOV 2021 (SBS: OCT2021)		DIC 2021 (SBS: NOV2021)		ENE 2022 (SBS: DIC2021)	
	Monto *	Dias V.	Monto *	Dias V.	Monto *	Dias V.	Monto *	Dias V.	Monto *	Dias V.	Monto *	Dias V.
Calificación (2)	NOR		NOR		NOR		NOR		NOR		NOR	
RESUMEN												
- Total Deuda	3.983.312,84		4.141.375,68		4.029.115,26		4.201.644,83		4.032.157,61		4.406.329,72	
- Línea No Utilizada	564.563,49		434.016,84		2.646.790,81		2.240.009,46		2.502.303,62		1.998.868,17	
- Garantías	32.097.947,00		32.439.695,00		32.828.045,00		31.701.830,00		32.268.821,00		31.686.296,00	
CREDITOS DIRECTOS												
- CRÉDITOS VIGENTES	3.983.312,84		4.141.375,68		4.029.115,26		4.201.644,83		4.032.157,61		4.406.329,72	
-- GranE:Préstamos	3.475.436,96		3.649.983,61		3.554.209,52		3.743.490,97		3.590.696,90		3.981.632,45	
--- NoRevolventes	3.475.436,96		3.649.983,61		3.554.209,52		3.743.490,97		3.590.696,90		3.981.632,45	
-- GranE:ArrendamientoFinanc	507.875,88		491.392,07		474.905,74		458.153,86		441.460,71		424.697,27	
LINEA NO UTIL. Y CRED. NO DESEMB.												
- LinCredEsqMultilinea	564.563,49		434.016,84		2.646.790,81		2.240.009,46		2.502.303,62		1.998.868,17	
GARANTIAS												

- GARANTIAS RECIBIDAS	32.097.947,79	32.439.695,79	32.828.045,79	31.701.830,79	32.268.821,79	31.686.296,79
-- 1eraGEquipoTransporte	719.267,79	719.267,79	719.267,79	719.267,79	719.267,79	719.267,79
-- GtiasNoPref(AvalyFianza)	31.378.680,00	31.720.428,00	32.108.778,00	30.982.563,00	31.549.554,00	30.967.029,00

Última fecha reportada por la SBS : 31/12/2021

Operación	FEB 2021 (SBS: ENE2021)		MAR 2021 (SBS: FEB2021)		ABR 2021 (SBS: MAR2021)		MAY 2021 (SBS: ABR2021)		JUN 2021 (SBS: MAY2021)		JUL 2021 (SBS: JUN2021)	
	Monto *	Dias V.	Monto *	Dias V.	Monto *	Dias V.	Monto *	Dias V.	Monto *	Dias V.	Monto *	Dias V.
Calificación (2)	NOR		NOR		NOR		NOR		NOR		NOR	
RESUMEN												
- Total Deuda	4.007.240,68		3.505.778,43		3.511.929,18		4.028.571,13		3.982.540,55		3.902.025,77	
- Línea No Utilizada	237.474,88		732.865,30		818.334,33		315.483,91		376.161,95		480.478,40	
- Garantías	28.983.380,00		29.061.050,00		29.899.886,00		30.132.896,00		30.373.673,00		30.684.353,00	
CREDITOS DIRECTOS												
- CRÉDITOS VIGENTES	4.007.240,68		3.505.778,43		3.511.929,18		4.028.571,13		3.982.540,55		3.902.025,77	
-- GranE:Préstamos	3.401.525,23		2.916.134,87		2.938.665,88		3.471.516,35		3.441.838,34		3.377.521,97	
--- NoRevolventes	3.401.525,23		2.916.134,87		2.938.665,88		3.471.516,35		3.441.838,34		3.377.521,97	
-- GranE:ArrendamientoFinanc	605.715,45		589.643,56		573.263,30		557.054,78		540.702,21		524.503,80	
LINEA NO UTIL. Y CRED. NO DESEMB.												
- LinCredEsqMultilinea	237.474,88		732.865,30		818.334,33		315.483,91		376.161,95		480.478,40	
GARANTIAS												
- GARANTIAS RECIBIDAS	28.983.380,79		29.061.050,79		29.899.886,79		30.132.896,79		30.373.673,79		30.684.353,79	
-- 1eraGEquipoTransporte	719.267,79		719.267,79		719.267,79		719.267,79		719.267,79		719.267,79	
-- GtiasNoPref(AvalyFianza)	28.264.113,00		28.341.783,00		29.180.619,00		29.413.629,00		29.654.406,00		29.965.086,00	

Reportado por : BANCO GNB PERU

Última fecha reportada por la SBS : 31/12/2021

Operación	AGO 2021 (SBS: JUL2021)		SET 2021 (SBS: AGO2021)		OCT 2021 (SBS: SET2021)		NOV 2021 (SBS: OCT2021)		DIC 2021 (SBS: NOV2021)		ENE 2022 (SBS: DIC2021)	
	Monto *	Dias V.	Monto *	Dias V.	Monto *	Dias V.	Monto *	Dias V.	Monto *	Dias V.	Monto *	Dias V.
Calificación (2)	SCAL		SCAL		SCAL		SCAL		SCAL		SCAL	
RESUMEN												
- Garantías	230.453,00		230.453,00		230.453,00		230.453,00		230.453,00		230.453,00	
GARANTIAS												
- GARANTIAS RECIBIDAS	230.453,51		230.453,51		230.453,51		230.453,51		230.453,51		230.453,51	
-- OtrasGtiasNoPref	230.452,51		230.452,51		230.452,51		230.452,51		230.452,51		230.452,51	
-- GtiasNoPref(AvalyFianza)	1,00		1,00		1,00		1,00		1,00		1,00	

Última fecha reportada por la SBS : 31/12/2021

Operación	FEB 2021 (SBS: ENE2021)		MAR 2021 (SBS: FEB2021)		ABR 2021 (SBS: MAR2021)		MAY 2021 (SBS: ABR2021)		JUN 2021 (SBS: MAY2021)		JUL 2021 (SBS: JUN2021)	
	Monto *	Dias V.	Monto *	Dias V.	Monto *	Dias V.	Monto *	Dias V.	Monto *	Dias V.	Monto *	Dias V.
Calificación (2)	SCAL		SCAL		SCAL		SCAL		SCAL		SCAL	
RESUMEN												
- Garantías	230.453,00		230.453,00		230.453,00		230.453,00		230.453,00		230.453,00	
GARANTIAS												
- GARANTIAS RECIBIDAS	230.453,51		230.453,51		230.453,51		230.453,51		230.453,51		230.453,51	
-- OtrasGtiasNoPref	230.452,51		230.452,51		230.452,51		230.452,51		230.452,51		230.452,51	
-- GtiasNoPref(AvalyFianza)	1,00		1,00		1,00		1,00		1,00		1,00	

Reportado por : BIF

Última fecha reportada por la SBS : 31/12/2021

Operación	AGO 2021 (SBS: JUL2021)		SET 2021 (SBS: AGO2021)		OCT 2021 (SBS: SET2021)		NOV 2021 (SBS: OCT2021)		DIC 2021 (SBS: NOV2021)		ENE 2022 (SBS: DIC2021)	
	Monto *	Dias V.	Monto *	Dias V.	Monto *	Dias V.	Monto *	Dias V.	Monto *	Dias V.	Monto *	Dias V.
Calificación (2)	SCAL		SCAL		SCAL							
RESUMEN												
- Garantías	1.535.200,00		1.551.920,00		1.570.920,00							
GARANTIAS												
- GARANTIAS RECIBIDAS	1.535.200,00		1.551.920,00		1.570.920,00							
-- GtiasNoPref(AvalyFianza)	1.535.200,00		1.551.920,00		1.570.920,00							

Última fecha reportada por la SBS : 31/12/2021

Operación	FEB 2021 (SBS: ENE2021)		MAR 2021 (SBS: FEB2021)		ABR 2021 (SBS: MAR2021)		MAY 2021 (SBS: ABR2021)		JUN 2021 (SBS: MAY2021)		JUL 2021 (SBS: JUN2021)	
	Monto *	Dias V.	Monto *	Dias V.	Monto *	Dias V.	Monto *	Dias V.	Monto *	Dias V.	Monto *	Dias V.
Calificación (2)	SCAL		SCAL		SCAL		SCAL		SCAL		SCAL	
RESUMEN												
- Garantías	1.382.820,00		1.386.620,00		1.427.660,00		1.439.060,00		1.450.840,00		1.466.040,00	
GARANTIAS												
- GARANTIAS RECIBIDAS	1.382.820,00		1.386.620,00		1.427.660,00		1.439.060,00		1.450.840,00		1.466.040,00	
-- GtiasNoPref(AvalyFianza)	1.382.820,00		1.386.620,00		1.427.660,00		1.439.060,00		1.450.840,00		1.466.040,00	

Reportado por : BANCO PICHINCHA

Última fecha reportada por la SBS : 31/12/2021

Operación	AGO 2021 (SBS: JUL2021)		SET 2021 (SBS: AGO2021)		OCT 2021 (SBS: SET2021)		NOV 2021 (SBS: OCT2021)		DIC 2021 (SBS: NOV2021)		ENE 2022 (SBS: DIC2021)	
	Monto *	Dias V.	Monto *	Dias V.	Monto *	Dias V.	Monto *	Dias V.	Monto *	Dias V.	Monto *	Dias V.
Calificación (2)												
RESUMEN												

Última fecha reportada por la SBS : 31/12/2021

Operación	FEB 2021 (SBS: ENE2021)		MAR 2021 (SBS: FEB2021)		ABR 2021 (SBS: MAR2021)		MAY 2021 (SBS: ABR2021)		JUN 2021 (SBS: MAY2021)		JUL 2021 (SBS: JUN2021)	
	Monto *	Dias V.	Monto *	Dias V.	Monto *	Dias V.	Monto *	Dias V.	Monto *	Dias V.	Monto *	Dias V.
Calificación (2)												
RESUMEN												

Rectificaciones SBS

Entidad	Periodo SBS	Cuenta	Concepto Rectificación	Dice	Debe Decir
BCP	JUL-2021	CartasFianzaOtorgadas - CartasFianzaOtorgadas	MONTO	16.200,00	0,00
BCP	JUL-2021	LineasNoUtilizadas - LineasNoUtilizadas	MONTO	3.636.000,00	0,00
BCP	JUL-2021	CRÉDITOS VENCIDOS - NoRevolventes	CONDICIÓN DÍAS	2	0
BCP	JUL-2021	CRÉDITOS VENCIDOS - NoRevolventes	MONTO	75.000,00	0,00
BCP	JUL-2021	LineasNoUtilizadas - LineasNoUtilizadas	MONTO	4.040.000,00	0,00
BCP	JUL-2021	GARANTIAS RECIBIDAS - OtrasGtiasNoPref	MONTO	72.003.753,89	0,00
BCP	JUL-2021	LineasNoUtilizadas - LineasNoUtilizadas	MONTO	6.245.799,60	0,00
BCP	JUL-2021	LineasNoUtilizadas - LineasNoUtilizadas	MONTO	48.480,00	0,00
BCP	JUL-2021	CRÉDITOS VIGENTES - LEASE BACK	MONTO	734.561,54	0,00
BCP	JUL-2021	LineasNoUtilizadas - LineasNoUtilizadas	MONTO	50.000,00	0,00
BCP	JUL-2021	GARANTIAS RECIBIDAS - OtrasGtiasNoPref	MONTO	5.196.075,45	0,00
BCP	JUL-2021	LineasNoUtilizadas - LineasNoUtilizadas	MONTO	99.989,50	0,00
BCP	JUL-2021	CRÉDITOS VIGENTES - NoRevolventes	MONTO	64.785.953,20	0,00
BCP	JUL-2021	GARANTIAS RECIBIDAS - Gob. Nacional Reactiva Perú	MONTO	7.408.713,14	0,00
BCP	JUL-2021	CRÉDITOS VIGENTES - GranE:ArrendamientoFinanc	MONTO	2.010.084,30	0,00

Aval/Codeudor

Montos expresados en unidades de soles*

Es Avalista de:			Información reportada por la SBS al 31/12/2021		
Tipo Doc	Nro Documento	Nombre/Razón Social	Act	Pre	12m
RUC	20502699491	ALIMENTOS PROCESADOS FRESCOS Y CONGELADOS S.A.C.	●	●	●
Institución SBS		Calif. (2)	Saldo *		
BANCO BBVA PERÚ		NOR	71.639,91		
RUC	20537161729	SORAYA S.A.C.	●	●	●

Institución SBS	Calif. (2)	Saldo *
BANCO SANTANDER PERU S A	NOR	3.493.394,54
BANCO INTERNACIONAL DEL PERÚ	NOR	1.043.380,41

Montos expresados en unidades de soles*

Quiénes lo Avalan:			Información reportada por la SBS al 31/12/2021		
Tipo Doc	Nro Documento	Nombre/Razón Social	Act	Pre	12m
DNI	07717447	ALJOVIN DE LOSADA CRISTOBAL ROQUE			
Institución SBS		Calif. (2)	Saldo *		
		NOR	3.987.000,00		
DNI	07796963	ALJOVIN DE LOSADA RAFAEL			
Institución SBS		Calif. (2)	Saldo *		
		NOR	3.987.000,00		
DNI	07969788	DE LA PUENTE BRUNKE JOSE DEMETRIO			
Institución SBS		Calif. (2)	Saldo *		
		NOR	3.987.000,00		
DNI	07998185	ALJOVIN DE LOSADA DE MULANOVICH MARIA INES GRACIELA			
Institución SBS		Calif. (2)	Saldo *		
		NOR	3.987.000,00		
DNI	07998442	ALJOVIN DE LOSADA GRACIA MARIA FRANCISCA			
Institución SBS		Calif. (2)	Saldo *		
		NOR	3.987.000,00		
DNI	08221842	RODRIGO PRADO MONICA MARIA			
Institución SBS		Calif. (2)	Saldo *		
		NOR	5.769.716,45		
DNI	08251872	ALJOVIN DE LOSADA MIGUEL CECILIO			
Institución SBS		Calif. (2)	Saldo *		
		NOR	5.769.716,45		
RUC	20537161729	SORAYA S.A.C.			
Institución SBS		Calif. (2)	Saldo *		
		NOR	16.998.477,58		
		NOR	6.901.971,43		
		NOR	4.732.569,00		

Montos expresados en unidades de soles*

Es Avalista de:			Información Reportada por Entidades de Microfinanzas / Otros Créditos		
Tipo Doc	Nro Documento	Nombre/Razón Social	Act	Pre	12m

Montos expresados en unidades de soles*

Quiénes lo Avalan:			Información Reportada por Entidades de Microfinanzas / Otros Créditos		
Tipo Doc	Nro Documento	Nombre/Razón Social	Act	Pre	12m

Documentos Protestados como Deudor/Aceptante

Montos expresados en unidades*

Reportado por la Cámara de Comercio de Lima (CCL)

Documentos Protestados sin Regularizar			
	# Doc	Monto (S/) *	Max Días Venc.
Total:	0	0,00	

Tipo de Cambio 3.843

Nro. Secuencia	Tip. Reg. **	Acreedor/Girador	Tipo Doc.	Moneda	Monto *	Monto * (S/)	Boletín	F. Protesto	F. Venc.	Días Venc.
----------------	--------------	------------------	-----------	--------	---------	--------------	---------	-------------	----------	------------

**PR: Protestos, CJ: Cobranza Judicial, MO: Moras, PP: Procesos Penales

Montos expresados en unidades*

Reportado por la Cámara de Comercio de Lima (CCL)

Documentos Protestados Regularizados

	# Doc	Monto (S/) *
Total:	0	0,00

Nro. Secuencia	Tip. Reg. **	Acreedor/Girador	Tipo Doc.	Moneda	Monto *	Monto * (S/)	Boletín	F. Protesto	F. Venc.	F. Reg
----------------	--------------	------------------	-----------	--------	---------	--------------	---------	-------------	----------	--------

**PR: Protestos, CJ: Cobranza Judicial, MO: Moras, PP: Procesos Penales

Documentos Protestados como Acreedor/Girador

Montos expresados en unidades*

Reportado por la Cámara de Comercio de Lima (CCL)

Documentos Protestados sin Regularizar

	# Doc	Monto (S/) *	Max Días Venc.
Total:	0	0,00	

Tipo de Cambio 3.843

Nro. Secuencia	Tip. Reg. **	Deudor/Aceptante	Tipo Doc.	Moneda	Monto *	Monto * (S/)	Boletín	F. Protesto	F. Venc.	Días Venc.
----------------	--------------	------------------	-----------	--------	---------	--------------	---------	-------------	----------	------------

**PR: Protestos, CJ: Cobranza Judicial, MO: Moras, PP: Procesos Penales

Montos expresados en unidades*

Reportado por la Cámara de Comercio de Lima (CCL)

Documentos Protestados Regularizados

	# Doc	Monto (S/) *
Total:	3	589.542,16

Nro. Secuencia	Tip. Reg. **	Deudor/Aceptante	Tipo Doc.	Moneda	Monto *	Monto * (S/)	Boletín	F. Protesto	F. Venc.	F. Reg
6364749	PR	MAR ANDINO PERU S.A.C.	FAN	S/.	23.576,36	23.576,36	03/2020	04/03/2020	21/02/2020	26/06/2020
6364715	PR	MAR ANDINO PERU S.A.C.	FAN	S/.	6.425,00	6.425,00	03/2020	04/03/2020	21/02/2020	26/06/2020

**PR: Protestos, CJ: Cobranza Judicial, MO: Moras, PP: Procesos Penales

Detalle de Vencidos

Comercio Exterior

Montos expresados en unidades de dólares

Muestra información reportada por la SUNAT desde el 07/02/2011

Resumen por Ejercicio

Ejercicio	Actividad	Número de Operaciones	Importe USD *	N° Países	3 países con mayor número de operaciones
2021	EXPORTACIÓN	378	18.991.375,35	25	SPAIN, THAILAND, JAPAN
	IMPORTACIÓN	44	1.997.216,74	9	CHINA, UNITED STATES, BRAZIL
2020	EXPORTACIÓN	159	9.400.099,72	16	SPAIN, THAILAND, ITALY

2019	IMPORTACIÓN	57	1.803.183,50	14	CHINA, UNITED STATES, DENMARK
	EXPORTACIÓN	97	5.783.452,60	13	ITALY, RUSSIAN FEDERATION, THAILAND
2018	IMPORTACIÓN	58	1.518.424,09	13	UNITED STATES, CHINA, SPAIN
	EXPORTACIÓN	52	5.283.398,87	10	RUSSIAN FEDERATION, ITALY, UNITED STATES
	IMPORTACIÓN	37	713.141,99	9	UNITED STATES, CHINA, DENMARK

Resumen por Meses

Actividad	Ejercicio	Mes	Número de Operaciones	Importe USD *	N° Países	3 países con mayor número de operaciones
EXPORTACIÓN	2021	DICIEMBRE	19	678.751,25	11	SPAIN, THAILAND, JAPAN
		NOVIEMBRE	39	1.714.473,00	11	SPAIN, UNITED STATES, "KOREA, REPUBLIC OF"
		OCTUBRE	55	1.910.224,20	11	SPAIN, THAILAND, "KOREA, REPUBLIC OF"
		SETIEMBRE	34	1.871.525,25	11	SPAIN, COSTA RICA, JAPAN
		AGOSTO	48	2.291.887,00	11	SPAIN, THAILAND, UNITED STATES
		JULIO	40	2.321.009,45	11	SPAIN, THAILAND, UNITED STATES
		JUNIO	33	1.669.314,27	11	JAPAN, THAILAND, SPAIN
		MAYO	37	2.136.713,00	11	CHINA, SPAIN, TAIWAN
		ABRIL	21	1.417.341,50	11	CHINA, COSTA RICA, SPAIN
		MARZO	19	1.388.261,50	11	SPAIN, CHINA, COSTA RICA
		FEBRERO	19	850.775,93	11	THAILAND, ARGENTINA, BRAZIL
		ENERO	14	741.099,00	11	CHINA, THAILAND, MEXICO
	2020	DICIEMBRE	19	983.973,40	6	THAILAND, BRAZIL, JAPAN
		NOVIEMBRE	26	1.242.040,50	6	CHINA, THAILAND, BRAZIL
		OCTUBRE	24	1.156.951,90	6	THAILAND, BRAZIL, "KOREA, REPUBLIC OF"
		SETIEMBRE	16	796.197,00	6	ITALY, JAPAN, THAILAND
		AGOSTO	31	1.769.406,80	6	SPAIN, ITALY, JAPAN
		JULIO	13	824.929,00	6	SPAIN, ITALY, JAPAN
		JUNIO	4	402.451,88	6	COSTA RICA, MEXICO, PANAMA
		MAYO	3	268.769,00	6	SPAIN, ITALY, UNITED STATES
		ABRIL	2	364.413,00	6	CHINA, UNITED STATES
		MARZO	5	561.070,15	6	BRAZIL, CHINA, COSTA RICA
		FEBRERO	5	344.650,09	6	BRAZIL, ITALY, MEXICO
		ENERO	11	685.247,00	6	TAIWAN, MEXICO, THAILAND
	2019	DICIEMBRE	14	748.697,00	4	SPAIN, TAIWAN, ITALY
		NOVIEMBRE	18	856.825,60	4	THAILAND, CHINA, TAIWAN
		OCTUBRE	14	790.105,00	4	RUSSIAN FEDERATION, SPAIN, ITALY
		SETIEMBRE	16	1.123.434,00	4	ITALY, RUSSIAN FEDERATION, SPAIN
		AGOSTO	9	744.972,00	4	RUSSIAN FEDERATION, THAILAND, UNITED STATES
		JULIO	7	525.156,00	4	ITALY, "KOREA, REPUBLIC OF", THAILAND
		JUNIO	6	379.417,00	4	ITALY, "KOREA, REPUBLIC OF", PANAMA
		MAYO	4	196.830,00	4	RUSSIAN FEDERATION, THAILAND, PORTUGAL
ABRIL		2	96.127,00	4	COSTA RICA, RUSSIAN FEDERATION	
MARZO		4	197.166,00	4	CHINA, COSTA RICA	
FEBRERO		3	124.723,00	4	CHINA, COSTA RICA, RUSSIAN FEDERATION	
2018		NOVIEMBRE	1	10,50	2	UNITED STATES
	OCTUBRE	6	393.546,50	2	SPAIN, ITALY, MOROCCO	
	SETIEMBRE	5	480.519,00	2	THAILAND, CHINA, ITALY	
	AGOSTO	7	733.422,50	2	ITALY, RUSSIAN FEDERATION, SPAIN	
	JULIO	9	848.373,00	2	RUSSIAN FEDERATION, UNITED STATES, CHINA	
	JUNIO	14	896.341,00	2	RUSSIAN FEDERATION, ITALY, THAILAND	
	MAYO	3	616.640,08	2	UNITED STATES, "KOREA, REPUBLIC OF"	
	ABRIL	4	599.290,00	2	"KOREA, REPUBLIC OF", UNITED STATES, CHINA	
	MARZO	2	498.138,29	2	UNITED STATES	
	FEBRERO	1	217.118,00	2	CHINA	
IMPORTACIÓN	2021	DICIEMBRE	6	96.202,39	3	CHINA, ITALY, UNITED STATES
		OCTUBRE	2	52.944,10	2	CHINA, UNITED STATES
		SETIEMBRE	5	339.194,44	3	BRAZIL, UNITED STATES, CHINA
		AGOSTO	2	110.906,29	2	CHINA, UNITED STATES
		JULIO	4	192.523,59	2	CHINA, SPAIN
		JUNIO	2	5.820,66	2	COLOMBIA, PARAGUAY
		MAYO	3	107.294,17	2	CHINA, UNITED STATES
		ABRIL	4	325.589,13	2	CHINA, UNITED STATES
		MARZO	5	410.140,92	3	CHINA, SPAIN, NETHERLANDS
		FEBRERO	9	285.509,65	4	CHINA, UNITED STATES, BRAZIL

		ENERO	2	71.091,40	1	CHINA
	2020	DICIEMBRE	3	18.575,44	3	CHILE,CHINA,UNITED STATES
		NOVIEMBR	10	413.826,38	6	UNITED STATES,CHINA,SPAIN
		OCTUBRE	8	268.985,08	3	UNITED STATES,CHINA,COLOMBIA
		SETIEMBRE	9	94.730,21	5	CHINA,UNITED STATES,CANADA
		AGOSTO	3	17.013,36	2	CHINA,UNITED STATES
		JULIO	5	251.720,23	3	CHINA,SPAIN,"KOREA, REPUBLIC OF"
		JUNIO	2	18.122,69	3	CHINA,DENMARK,UNITED STATES
		MAYO	2	10.903,84	2	ARGENTINA,CHINA
		ABRIL	4	229.963,38	3	CHINA,SPAIN,UNITED STATES
		MARZO	3	305.566,34	2	DENMARK,CHINA
		FEBRERO	4	151.397,40	3	CHINA,"KOREA, REPUBLIC OF",CANADA
		ENERO	4	22.379,15	4	CHINA,GERMANY,DENMARK
	2019	DICIEMBRE	3	145.784,88	2	CHINA,UNITED STATES
		NOVIEMBR	5	36.416,97	4	CHINA,UNITED STATES,DENMARK
		OCTUBRE	5	69.553,01	5	CHINA,DENMARK,SPAIN
		SETIEMBRE	7	137.153,35	4	UNITED STATES,SPAIN,CANADA
		AGOSTO	10	258.543,27	5	UNITED STATES,CHINA,DENMARK
		JULIO	4	130.297,35	4	CANADA,CHINA,COLOMBIA
		JUNIO	3	136.266,43	3	SPAIN,UNITED KINGDOM,UNITED STATES
		MAYO	1	123.047,22	1	UNITED STATES
		ABRIL	2	25.066,88	2	SPAIN,UNITED STATES
		MARZO	4	223.897,81	3	CHINA,UNITED KINGDOM,"KOREA, REPUBLIC OF"
		FEBRERO	5	57.782,60	2	UNITED STATES,CHINA
		ENERO	9	174.614,33	5	UNITED STATES,CHINA,DENMARK
	2018	DICIEMBRE	2	37.413,32	1	UNITED STATES
		NOVIEMBR	3	51.027,65	3	UNITED STATES,CHINA,DENMARK
		OCTUBRE	2	63.551,10	2	CHINA,UNITED STATES
		SETIEMBRE	6	217.828,56	6	SWITZERLAND,CHINA,DENMARK
		AGOSTO	3	35.762,10	3	BRAZIL,CHINA,UNITED STATES
		JULIO	2	23.024,98	1	UNITED STATES
		JUNIO	2	38.949,33	1	UNITED STATES
		MAYO	2	40.525,03	2	SPAIN,UNITED STATES
		ABRIL	1	14.847,40	1	UNITED STATES
		MARZO	4	50.689,94	3	CHINA,DENMARK,ALBANIA
		FEBRERO	3	59.419,30	2	CHINA,DENMARK
		ENERO	7	80.103,29	3	UNITED STATES,CHINA,COLOMBIA

PUBLICACIÓN DIARIO "EL PERUANO"

Reporte Otros Créditos

Institución	AGO 2021		SET 2021		OCT 2021		NOV 2021		DIC 2021		ENE 2022	
	Monto *	Dias V.	Monto *	Dias V.	Monto *	Dias V.	Monto *	Dias V.	Monto *	Dias V.	Monto *	Dias V.
Institución												

Institución	FEB 2021		MAR 2021		ABR 2021		MAY 2021		JUN 2021		JUL 2021	
	Monto *	Dias V.	Monto *	Dias V.	Monto *	Dias V.	Monto *	Dias V.	Monto *	Dias V.	Monto *	Dias V.
Institución												

Reporte Otros Créditos por entidades

Sin Información