



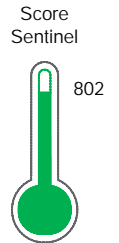
Reporte de Deudas

El reporte contiene solo los títulos seleccionados

- Información General
- Consulta Rápida
- Principales Acreedores
- Detalle Variación
- Posición Histórica
- Gráficos
- Rep. Vencidos
- Rep. SBS/Microf.
- SBS/Microf. Entidades
- Rectificaciones SBS
- Avalados/Avalistas
- Hechos de Importancia
- Documentos CCL
- Detalle de Vencidos
- Comercio Exterior
- Otros Créditos
- Otros Créd. Entidades
- Otros Rep. Negativos

RUC 20173264659 - CONSTRUCTORA MAUSAA S.A. - MAUSAA S.A.

Fecha Proceso	Tipo Doc.	N. Doc.	Nota	Deuda Total *	Var.	Actual	Previo	12m
18/12/2023	RUC	20173264659	0.000	2.193.616,26	▲	●	●	●



Excelente Puntaje

* La persona consultada cuenta con los siguientes créditos e indicadores.

- Línea de Crédito
- Está Avalado

Sentinel Sabio

Bancarizado: SI

Recomendación de Sentinel Sabio

Evaluación Crediticia



OBSERVAR
Producto Genérico

Detalle:

- Presenta Calificación Cpp mayor a 20% en los 12 meses
- El promedio de deudas negativas (Sunat, AFP, Protestos) representa entre 3% y 5% del promedio deuda en el SF en los últimos 3 meses

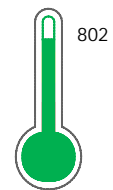
Cuota Estimada Mensual

S/ 101183,



Score Sentinel

Nivel de Riesgo



Excelente Puntaje

Recomendación:

Estadísticamente, en este nivel de score, 8 de 100 empresas podrían caer en incumplimiento en los próximos 12 meses

Información General

Datos Principales

21/07/2023: Última actualización de información reportada por SUNAT

Razón Social:	CONSTRUCTORA MAUSAA S.A. - MAUSAA S.A.		
Nombre Comercial:	MAUSAA		
Tipo de Contribuyente:	SOCIEDAD ANONIMA		
Estado de Contribuyente:	ACTIVO	Condición del Contribuyente:	HABIDO
Inicio de Actividades:	02/06/1992		
Tamaño contribuyente:	PRINCIPAL	Dependencia:	INTENDENCIA LIMA PRICO
Actividad Económica Principal	CONSTRUCCION EDIFICIOS COMPLETOS.		
Actividad Económica Secundaria 1	-	Actividad Económica Secundaria 2	-
Fecha Inscripción RRPP:	25/01/1993	Número de Partida Registral:	-
Folio:	-	Asiento:	-

Agente de retención

Direcciones Registradas

Dirección	Fuente
ALAMEDA LOS CEDROS NRO 185 INT 206 URBANIZACION LOS CEDROS DE VILLA CHORRILLOS - LIMA - LIMA	SUNAT - DOMICILIO FISCAL

Representantes Legales

Nro Documento	Nombre de Representante	Act	Pre	12m	Fecha desde que ocupa Cargo	Cargo
08182058	MAURTUA SAAVEDRA CESAR AURELIO				08/05/2009	DIRECTOR
10556031	MAURTUA SAAVEDRA VICTOR MANUEL				17/11/2006	GERENTE GENERAL

Empresas Relacionadas a:

MAURTUA SAAVEDRA CESAR AURELIO

Ruc	Razón Social	Semáforos			Fecha desde que ocupa Cargo	Cargo	Estado
		Act	Pre	12m			
20494135486	PROMOTORA MAUSAA S.A.				15/02/2012	GERENTE GENERAL	ACTIVO

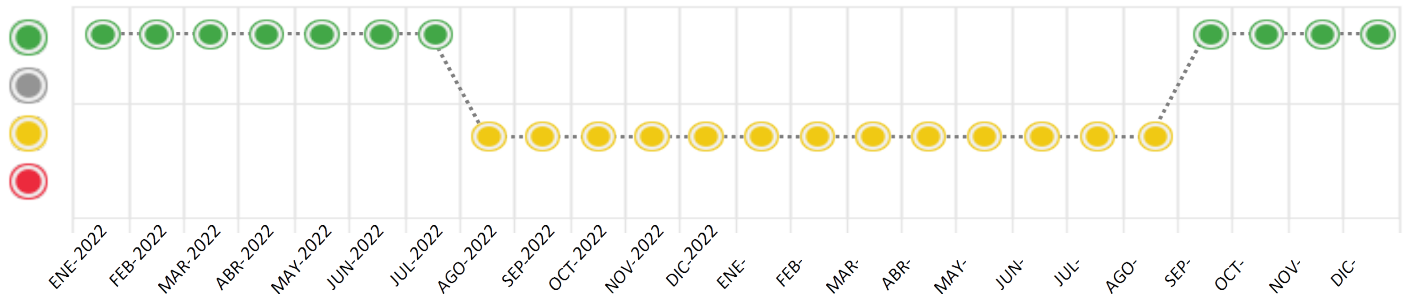
Consulta Rápida

Documento de identidad consultado

Fecha Proceso	Tipo Doc.	N. Doc.	Nombre o Raz. Social	Nota	Deuda Total *	Var.	Actual	Previo	12m
18/12/2023	RUC	20173264659	CONSTRUCTORA MAUSAA S.A. - MAUSAA S.A.	0.000	2.193.616,26				

Montos expresados en unidades de soles*

Semáforos de los últimos 24 meses



Semáforo	Descripción
	No registra información de deudas
	Minimo Riesgo: Sin deudas vencidas
	Mediano Riesgo: Deudas con poco atraso*
	Alto Riesgo: Deudas con atraso significativo*

*Semáforo deuda menor: Deuda vencida menor S/ 100 personas naturales o menor S/ 500 personas jurídicas

Verde: 0 <= Sem. < 0.001
 Amarillo: 0.001 <= Sem. <= 2
 Rojo: 2 < Sem. <= 6

Variación	Descripción
	Variación Negativa: La nueva información reportada ha incrementado tu riesgo crediticio
	Variación Positiva: La nueva información ha mejorado tu posición de riesgo
	Variación Porcentual Positiva: El monto total reportado por la SBS/Microfinanzas o número de instituciones financieras ha aumentado
	Variación Porcentual Negativa: El monto total reportado por la SBS/Microfinanzas o número de instituciones financieras ha disminuido
	Aproximadamente igual o igual

Detalle de la deuda SBS/Microfinanzas

Entidad	Deuda Anterior			Deuda a DIC 2023				Rect. (1)	Disc.
	JUN 2023	SET 2023	NOV 2023	Fecha Inf.	Calif. (2)	Monto *	Días Venc.		
	1.332.966,30	1.517.027,89	1.421.223,50	31/10/2023	NOR	0			
	872.865,35	860.423,76	772.392,76	31/10/2023	NOR	0			
	0,00	0,00	0,00	31/10/2023	SCAL	0			
	0,00	0,00	0,00	31/10/2023	SCAL	0			
TOTAL	2.205.831,65	2.377.451,65	2.193.616,26			2.193.616,26			

(1) Ver detalle en el cuadro de Rectificaciones SBS

(2) NOR: Normal, CPP: Con Problemas Potenciales, DEF: Deficiente, DUD: Dudoso, PER: Pérdida, SCAL: Sin Calificación

Detalle de la deuda de Otros Créditos

Entidad	Deuda Anterior			Deuda a DIC 2023				Disc.
	JUN 2023	SET 2023	NOV 2023	Fecha Inf.	Calif. (2)	Monto	Días Venc.	
TOTAL								

(2) NOR: Normal, CPP: Con Problemas Potenciales, DEF: Deficiente, DUD: Dudoso, PER: Pérdida, SCAL: Sin Calificación

Detalle de vencidos

# Doc	Fuente - Acreedor	Monto *	Días Venc.

Utilización de Líneas de Crédito

Instituciones	**	Línea Aprobada	Línea No Utilizada	Línea Utilizada	% L. Ut.
BBVA	PRE		300.000,00		
TOTAL			300.000,00		0%

**(PRE): Préstamos

Principales Acreedores

Montos expresados en unidades de soles*

Resumen de Deudas

Descripción de la Deuda	Monto *	Días
Deuda total SBS al 31/10/2023	2.193.616,26	
% Calificación normal	100,00	
Peor Calificación (2)	NOR	
Otros Créditos	0,00	****

Detalle de deuda SBS/Microfinanzas

Institución SBS	Calif. (2)	Saldo *	% Ven.	Días Venc.	Rect.(1)
BBVA	NOR	1.421.223,50	0,00		
BCP	NOR	772.392,76	0,00		
SCOTIABANK	SCAL	0,00	0,00		
BIF	SCAL	0,00	0,00		
Deuda Total SBS/MicroFinanzas		2.193.616,26	0		

Detalle de Riesgos SBS/Microfinanzas

Concepto	Saldo *
Deuda Directa	1.526.919,79
Deuda Indirecta	666.696,47
Deuda Castigada	0,00
Deuda Total SBS/MicroFinanzas	2.193.616,26
Línea Tarj.Cred. No utilizada	0,00
Total Riesgo SBS/MicroFinanzas	2.193.616,26

Detalle de deuda Otros Créditos

Empresa	Calif. (2)	Saldo *	% Ven.	Días Venc.	Disc.
Deuda Total Otros Créditos		0,00	0		

Detalle de vencidos

# Doc	Fuente - Acreedor	Monto *	Días Venc.
-------	-------------------	---------	------------

Detalle Variación

Montos expresados en unidades de soles*

Resumen de la variación

Descripción de la deuda	11/12/2023	18/12/2023	Variación
Score	0.003	0.000	-0.003
Nro. Entidades SBS/Microf.	4	4	0
Riesgo Total SBS/Microf. *	2.193.616,26	2.193.616,26	
Deuda Directa	1.526.919,79	1.526.919,79	0,00
Deuda Indirecta	666.696,47	666.696,47	0,00
Deuda Castigada	0,00	0,00	0,00

Variación del Riesgo Total SBS/Microf. *	Antes	18/12/2023	Variación
Último Mes	2.193.616,26	2.193.616,26	0,00
Último Trimestre	2.377.451,65	2.193.616,26	-183.835,39
Último Semestre	2.205.831,65	2.193.616,26	-12.215,39
Último Año	4.050.309,75	2.193.616,26	-1.856.693,49

Calificación SBS/Microf.	11/12/2023	18/12/2023	Variación
% NOR (Normal)	100.00	100.00	0.00
% CPP (Con Problemas Potenciales)	0.00	0.00	0.00
% DEF (Deficiente)	0.00	0.00	0.00
% DUD (Dudoso)	0.00	0.00	0.00
% PER (Pérdida)	0.00	0.00	0.00

Deuda vencida *	11/12/2023	18/12/2023	Variación
Deuda Tributaria	7.921,00	0,00	7.921,00
Total deuda vencida	7.921,00	0,00	7.921,00



Deuda por Otros Créditos *	11/12/2023	18/12/2023	Variación
Total deuda otros créditos	0,00	0,00	0,00

Detalle de la variación

Fuente - Acreedor *	11/12/2023	18/12/2023	Variación
Deuda Tributaria			7.921,00
SUPERINTENDENCIA NACIONAL DE	7.921,00	0,00	-7.921,00
ADMINISTRACION TRIBUTARIA SUNAT			

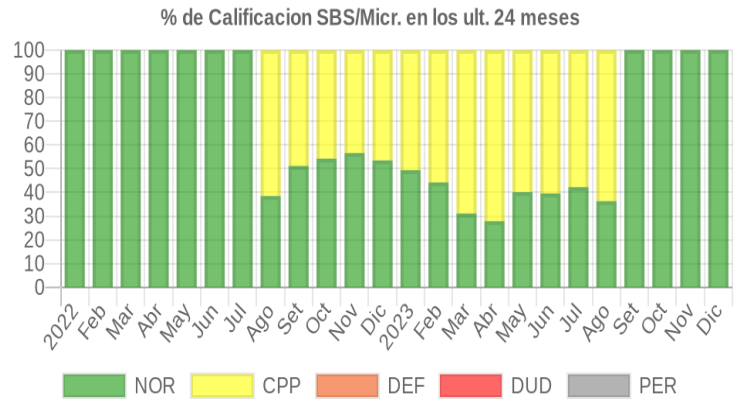
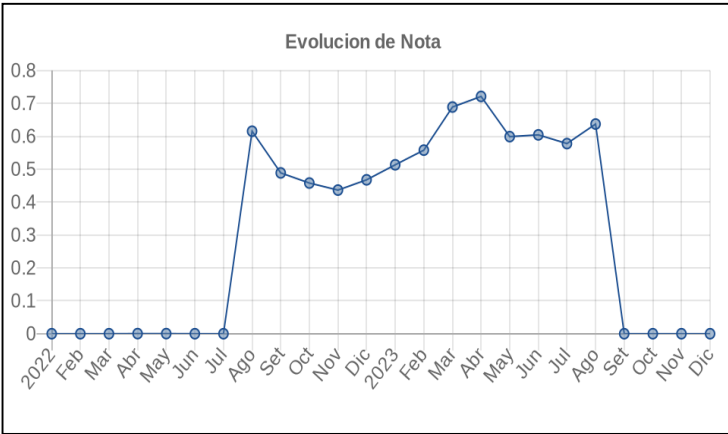
Posición Histórica

Montos expresados en unidades de soles*

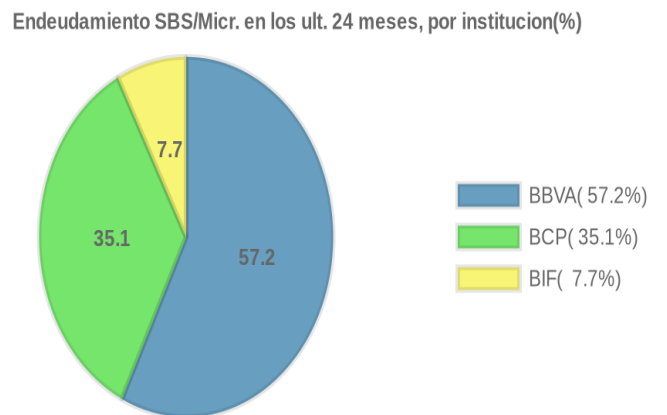
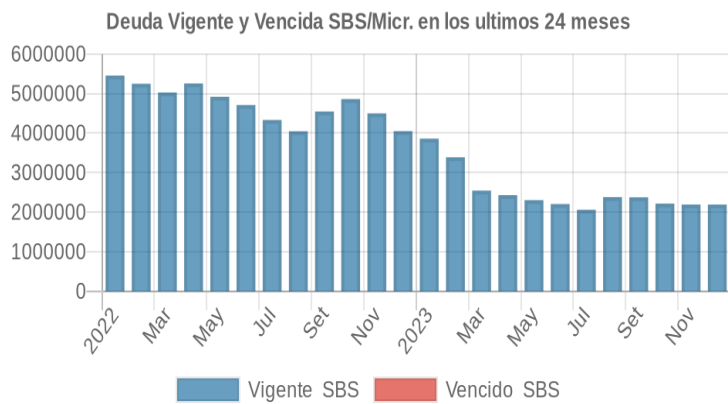
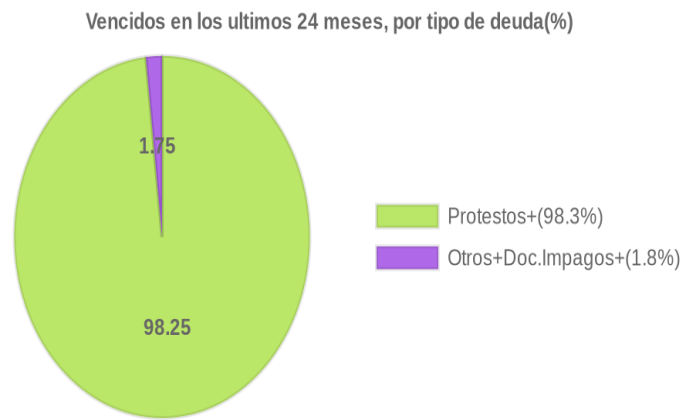
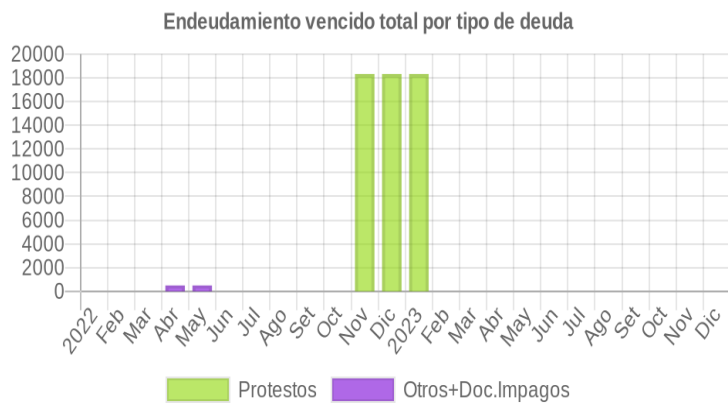
Fecha de Proceso	Sema. Actual	Sem. Riesgo	Var.	Superintendencia de Banca y Seguros (SBS/Microfinan.)					Otros Créditos	Otros Vencidos *				Ctas. Cerr./Anu.		Otros Repor. Negati.	
				# Enti.	Deuda Total *	% Cali. normal	Peor Califi.(2)	Deuda Vencida *		Protestos	Docs. Impagos	Deuda Tributaria	Deuda Laboral	Cta. Cte.	Tar. Créd.		
18/12/2023	●	0.000	▲	4	2.193.616,26	100.00	NOR	0,00	0,00	0,00	0,00	0,00	0,00	0,00	0	0	0
11/12/2023	●	0.003	▼	4	2.193.616,26	100.00	NOR	0,00	0,00	0,00	0,00	7.921,00	0,00	0,00	0	0	0
23/11/2023	●	0.000	◻	4	2.193.616,26	100.00	NOR	0,00	0,00	0,00	0,00	0,00	0,00	0,00	0	0	0
20/11/2023	●	0.000	▲	4	2.218.208,54	100.00	NOR	0,00	0,00	0,00	0,00	0,00	0,00	0,00	0	0	0
13/11/2023	●	0.011	▼	4	2.218.208,54	100.00	NOR	0,00	0,00	0,00	0,00	24.772,00	0,00	0,00	0	0	0
30/10/2023	●	0.000	▲	4	2.218.208,54	100.00	NOR	0,00	0,00	0,00	0,00	0,00	0,00	0,00	0	0	0
24/10/2023	●	0.054	◻	4	2.218.208,54	100.00	NOR	0,00	0,00	0,00	0,00	127.906,00	0,00	0,00	0	0	0
23/10/2023	●	0.054	◻	4	2.218.208,54	100.00	NOR	0,00	0,00	0,00	0,00	127.639,00	0,00	0,00	0	0	0
20/10/2023	●	0.050	◻	4	2.377.451,65	100.00	NOR	0,00	0,00	0,00	0,00	127.639,00	0,00	0,00	0	0	0
09/10/2023	●	0.050	▼	4	2.377.451,65	100.00	NOR	0,00	0,00	0,00	0,00	127.372,00	0,00	0,00	0	0	0
30/09/2023	●	0.000	▲	4	2.377.451,65	100.00	NOR	0,00	0,00	0,00	0,00	0,00	0,00	0,00	0	0	0
25/09/2023	●	0.068	◻	4	2.377.451,65	100.00	NOR	0,00	0,00	0,00	0,00	174.572,00	0,00	0,00	0	0	0
21/09/2023	●	0.068	▲	4	2.377.451,65	100.00	NOR	0,00	0,00	0,00	0,00	174.207,00	0,00	0,00	0	0	0
20/09/2023	●	0.661	◻	4	2.380.835,71	36.28	CPP	0,00	0,00	0,00	0,00	174.207,00	0,00	0,00	0	0	0
11/09/2023	●	0.661	◻	4	2.380.835,71	36.28	CPP	0,00	0,00	0,00	0,00	173.894,00	0,00	0,00	0	0	0
24/08/2023	●	0.637	◻	4	2.380.835,71	36.28	CPP	0,00	0,00	0,00	0,00	0,00	0,00	0,00	0	0	0
24/07/2023	●	0.577	◻	4	2.060.591,17	42.22	CPP	0,00	0,00	0,00	0,00	0,00	0,00	0,00	0	0	0
22/06/2023	●	0.604	◻	4	2.205.831,65	39.57	CPP	0,00	0,00	0,00	0,00	0,00	0,00	0,00	0	0	0
22/05/2023	●	0.599	◻	4	2.305.622,75	40.10	CPP	0,00	0,00	0,00	0,00	0,00	0,00	0,00	0	0	0
24/04/2023	●	0.721	◻	4	2.431.491,89	27.88	CPP	0,00	0,00	0,00	0,00	0,00	0,00	0,00	0	0	0
22/03/2023	●	0.688	▼	4	2.545.371,10	31.11	CPP	0,00	0,00	0,00	0,00	0,00	0,00	0,00	0	0	0
21/03/2023	●	0.557	◻	4	3.387.961,67	44.21	CPP	0,00	0,00	0,00	0,00	0,00	0,00	0,00	0	0	0
14/03/2023	●	0.569	◻	4	3.387.961,67	44.21	CPP	0,00	0,00	0,00	0,00	91.275,00	0,00	0,00	0	0	0
21/02/2023	●	0.557	◻	4	3.387.961,67	44.21	CPP	0,00	0,00	0,00	0,00	0,00	0,00	0,00	0	0	0
16/02/2023	●	0.506	◻	4	3.860.833,23	49.36	CPP	0,00	0,00	0,00	0,00	0,00	0,00	0,00	0	0	0
27/01/2023	●	0.513	◻	4	3.860.833,23	49.36	CPP	0,00	0,00	18.314,00	0,00	0,00	0,00	0,00	0	0	0
23/01/2023	●	0.513	◻	4	3.860.833,23	49.36	CPP	0,00	0,00	18.314,00	0,00	0,00	0,00	0,00	0	0	0
22/12/2022	●	0.467	◻	4	4.050.309,75	53.47	CPP	0,00	0,00	18.314,00	0,00	0,00	0,00	0,00	0	0	0
23/11/2022	●	0.436	◻	4	4.499.643,31	56.57	CPP	0,00	0,00	18.314,00	0,00	0,00	0,00	0,00	0	0	0
16/11/2022	●	0.459	◻	4	4.861.011,11	54.21	CPP	0,00	0,00	18.314,00	0,00	0,00	0,00	0,00	0	0	0
24/10/2022	●	0.457	◻	4	4.861.011,11	54.21	CPP	0,00	0,00	0,00	0,00	0,00	0,00	0,00	0	0	0
22/09/2022	●	0.488	◻	4	4.546.324,59	51.13	CPP	0,00	0,00	0,00	0,00	0,00	0,00	0,00	0	0	0
23/08/2022	●	0.615	◻	4	4.046.598,13	38.46	CPP	0,00	0,00	0,00	0,00	0,00	0,00	0,00	0	0	0
22/08/2022	●	0.627	▼	4	4.046.598,13	38.46	CPP	0,00	0,00	0,00	0,00	136.863,00	0,00	0,00	0	0	0
15/08/2022	●	0.030	▼	4	4.331.572,16	100.00	NOR	0,00	0,00	0,00	0,00	136.863,00	0,00	0,00	0	0	0
22/07/2022	●	0.000	◻	4	4.331.572,16	100.00	NOR	0,00	0,00	0,00	0,00	0,00	0,00	0,00	0	0	0
23/06/2022	●	0.000	◻	4	4.709.121,06	100.00	NOR	0,00	0,00	0,00	0,00	0,00	0,00	0,00	0	0	0
21/06/2022	●	0.000	◻	4	4.919.711,00	100.00	NOR	0,00	0,00	0,00	0,00	0,00	0,00	0,00	0	0	0
24/05/2022	●	0.000	◻	4	4.919.711,00	100.00	NOR	0,00	0,00	0,00	0,00	489,76	0,00	0,00	0	0	0
23/05/2022	●	0.000	◻	4	4.919.711,00	100.00	NOR	0,00	0,00	0,00	0,00	489,76	0,00	0,00	0	0	0
25/04/2022	●	0.000	◻	4	5.255.861,75	100.00	NOR	0,00	0,00	0,00	0,00	489,76	0,00	0,00	0	0	0
23/04/2022	●	0.000	◻	4	5.027.191,63	100.00	NOR	0,00	0,00	0,00	0,00	489,76	0,00	0,00	0	0	0
22/03/2022	●	0.000	◻	4	5.027.191,63	100.00	NOR	0,00	0,00	0,00	0,00	0,00	0,00	0,00	0	0	0
23/02/2022	●	0.000	◻	4	5.248.581,02	100.00	NOR	0,00	0,00	0,00	0,00	0,00	0,00	0,00	0	0	0
24/01/2022	●	0.000	◻	4	5.455.191,27	100.00	NOR	0,00	0,00	0,00	0,00	0,00	0,00	0,00	0	0	0
12/01/2022	●	0.000	◻	4	5.667.867,08	100.00	NOR	0,00	0,00	0,00	0,00	0,00	0,00	0,00	0	0	0

Gráficos

Montos expresados en unidades de soles*



NOR: Normal, CPP: Con Problemas Potenciales, DEF: Deficiente, DUD: Dudoso, PER: Pérdida, SCAL: Sin Calificación



Reporte de Vencidos

Montos expresados en unidades de soles*

Fuente - Acreedor	SET 2023			OCT 2023			NOV 2023			DIC 2023		
	# Docs.	Monto *	Dias V.	# Docs.	Monto *	Dias V.	# Docs.	Monto *	Dias V.	# Docs.	Monto *	Dias V.
Protestos Sin Regularizar												
FERCOM SAC		0,00			0,00			0,00			0,00	
Total	0			0			0			0		
Deuda Tributaria												
SUPERINTENDENCIA NACIONAL DE ADMINISTRACION		0,00	0		0,00	0		0,00	0		0,00	0
Total	0			0			0			0		

Montos expresados en unidades de soles*

Fuente - Acreedor	MAY 2023			JUN 2023			JUL 2023			AGO 2023		
	# Docs.	Monto *	Dias V.	# Docs.	Monto *	Dias V.	# Docs.	Monto *	Dias V.	# Docs.	Monto *	Dias V.
Protestos Sin Regularizar												
FERCOM SAC		0,00			0,00			0,00			0,00	
Total	0			0			0			0		
Deuda Tributaria												
SUPERINTENDENCIA NACIONAL DE ADMINISTRACION		0,00			0,00			0,00			0,00	
Total	0			0			0			0		

Montos expresados en unidades de soles*

Fuente - Acreedor	ENE 2023			FEB 2023			MAR 2023			ABR 2023		
	# Docs.	Monto *	Dias V.	# Docs.	Monto *	Dias V.	# Docs.	Monto *	Dias V.	# Docs.	Monto *	Dias V.
Protestos Sin Regularizar												
FERCOM SAC	1	18.314,00	97		0,00	0		0,00			0,00	
Total	1	18.314,00	97	0			0			0		
Deuda Tributaria												
SUPERINTENDENCIA NACIONAL DE ADMINISTRACION		0,00			0,00			0,00	0		0,00	
Total	0			0			0			0		

Reporte SBS/Microfinanzas

Montos expresados en unidades de soles*

Última fecha reportada por la SBS : 31/10/2023

ÚLTIMOS 6 MESES		JUL 2023 (SBS: JUN 2023)	AGO 2023 (SBS: JUL 2023)	SET 2023 (SBS: AGO 2023)	OCT 2023 (SBS: SET 2023)	NOV 2023 (SBS: OCT 2023)	DIC 2023 (SBS: OCT2023)
% Porcentaje	NOR (Normal)	42.22	36.28	100.00	100.00	100.00	100.00
	CPP (Con Problemas Pote.)	57.78	63.72	0.00	0.00	0.00	0.00
Calificación de	DEF (Deficiente)	0.00	0.00	0.00	0.00	0.00	0.00
	DUD (Dudoso)	0.00	0.00	0.00	0.00	0.00	0.00
	PER (Pérdida)	0.00	0.00	0.00	0.00	0.00	0.00
		0.00	0.00	0.00	0.00	0.00	0.00

Institución	JUL 2023 (SBS: JUN 2023)		AGO 2023 (SBS: JUL 2023)		SET 2023 (SBS: AGO 2023)		OCT 2023 (SBS: SET 2023)		NOV 2023 (SBS: OCT 2023)		DIC 2023 (SBS: OCT2023)	
	Monto *	Dias V.	Monto *	Dias V.	Monto *	Dias V.	Monto *	Dias V.	Monto *	Dias V.	Monto *	Dias V.
BBVA	1.190.507,37		1.517.027,89		1.517.027,89		1.421.223,50		1.421.223,50		1.421.223,50	
BCP	870.083,80		863.807,82		860.423,76		796.985,04		772.392,76		772.392,76	
SCOTIABANK	0,00		0,00		0,00		0,00		0,00		0,00	
BIF	0,00		0,00		0,00		0,00		0,00		0,00	
TOTAL	2.060.591,17		2.380.835,71		2.377.451,65		2.218.208,54		2.193.616,26		2.193.616,26	

Última fecha reportada por la SBS : 31/10/2023

Operación	JUL 2023 (SBS: JUN 2023)		AGO 2023 (SBS: JUL 2023)		SET 2023 (SBS: AGO 2023)		OCT 2023 (SBS: SET 2023)		NOV 2023 (SBS: OCT 2023)		DIC 2023 (SBS: OCT2023)	
	Monto *	Dias V.	Monto *	Dias V.	Monto *	Dias V.	Monto *	Dias V.	Monto *	Dias V.	Monto *	Dias V.
RESUMEN												
- Total Deuda	2.060.591,17		2.380.835,71		2.377.451,65		2.218.208,54		2.193.616,26		2.193.616,26	
- Línea No Utilizada	682.261,06		128.307,69		155.626,01		246.021,56		544.611,09		544.611,09	



- Garantías	6.359.733,00	6.365.500,00	6.444.194,00	6.261.371,00	6.269.709,00	6.269.709,00
CREDITOS DIRECTOS						
- CRÉDITOS VIGENTES	1.639.914,52	1.633.638,54	1.630.254,48	1.530.978,47	1.526.919,79	1.526.919,79
-- MedE: Cred.Rev.LineaTarj.Crédito	5.028,43	3.639,06	3.885,99	3.979,02	4.255,44	4.255,44
-- MedE: Préstamos	1.591.350,09	1.587.672,74	1.584.070,83	1.484.637,83	1.480.882,24	1.480.882,24
--- NoRevolventes	1.591.350,09	1.587.672,74	1.584.070,83	1.484.637,83	1.480.882,24	1.480.882,24
-- MedE: ArrendamientoFinanc	43.536,00	42.326,74	42.297,66	42.361,62	41.782,11	41.782,11
CREDITOS INDIRECTOS						
- CartasFianzaOtorgadas	420.676,65	747.197,17	747.197,17	687.230,07	666.696,47	666.696,47
LINEA NO UTIL. Y CRED. NO DESEMB.						
- LinCredPréstamos					300.000,00	300.000,00
- LinCredAvalessFianzas	672.300,00					
- LinCredTarjetaCrédito	9.961,06					
- LinCredEsqMultilinea		128.307,69	155.626,01	246.021,56	244.611,09	244.611,09
GARANTIAS						
- GARANTIAS RECIBIDAS	6.359.736,37	6.365.502,22	6.444.196,64	6.261.373,10	6.269.711,65	6.269.711,65
-- 1eraHipotecasInmuebles	813.634,85	897.363,16	911.908,20	928.292,27	935.815,57	935.815,57
-- 1eraGEquipoTransporte	401.508,94	399.295,53	408.923,78	419.769,40	424.749,53	424.749,53
-- OtrasGarantias	264.727,47	264.425,77	265.738,15	267.216,45	267.895,27	267.895,27
-- CartasFianzas	24.202,00	48.404,00	24.202,00	24.202,00	24.202,00	24.202,00
-- Gob. Nacional Reactiva Perú	1,00	1,00	1,00			
-- OtrasGtiasNoPref	87.072,00					
-- GtiasNoPref(AvalyFianza)	4.768.590,11	4.756.012,76	4.833.423,51	4.621.892,98	4.617.049,28	4.617.049,28
- PROGRAMA REACTIVA PERU	1.166.305,37	1.166.305,37	1.166.305,37	1.070.500,98	1.070.500,98	1.070.500,98

Montos expresados en unidades de soles*

Última fecha reportada por la SBS : 31/10/2023

6 MESES ANTERIORES		ENE 2023 (SBS: DIC 2022)	FEB 2023 (SBS: ENE 2023)	MAR 2023 (SBS: FEB 2023)	ABR 2023 (SBS: MAR 2023)	MAY 2023 (SBS: ABR 2023)	JUN 2023 (SBS: MAY 2023)
% Porcentaje	NOR (Normal)	49.36	44.21	31.11	27.88	40.10	39.57
	CPP (Con Problemas Pote.)	50.64	55.79	68.89	72.12	59.90	60.43
de	DEF (Deficiente)	0.00	0.00	0.00	0.00	0.00	0.00
Calificación	DUD (Dudoso)	0.00	0.00	0.00	0.00	0.00	0.00
	PER (Pérdida)	0.00	0.00	0.00	0.00	0.00	0.00

Institución	ENE 2023 (SBS: DIC 2022)		FEB 2023 (SBS: ENE 2023)		MAR 2023 (SBS: FEB 2023)		ABR 2023 (SBS: MAR 2023)		MAY 2023 (SBS: ABR 2023)		JUN 2023 (SBS: MAY 2023)	
	Monto *	Dias V.	Monto *	Dias V.	Monto *	Dias V.	Monto *	Dias V.	Monto *	Dias V.	Monto *	Dias V.
BBVA	1.955.217,99		1.890.217,99		1.753.621,03		1.753.621,03		1.381.016,03		1.332.966,30	
BCP	1.173.348,14		765.465,79		731.782,97		677.870,86		924.606,72		872.865,35	
SCOTIABANK	0,00		0,00		0,00		0,00		0,00		0,00	
BIF	732.267,10		732.277,89	1	59.967,10		0,00		0,00		0,00	
TOTAL	3.860.833,23		3.387.961,67	1	2.545.371,10		2.431.491,89		2.305.622,75		2.205.831,65	

Última fecha reportada por la SBS : 31/10/2023

Operación	ENE 2023 (SBS: DIC 2022)		FEB 2023 (SBS: ENE 2023)		MAR 2023 (SBS: FEB 2023)		ABR 2023 (SBS: MAR 2023)		MAY 2023 (SBS: ABR 2023)		JUN 2023 (SBS: MAY 2023)	
	Monto *	Dias V.	Monto *	Dias V.	Monto *	Dias V.	Monto *	Dias V.	Monto *	Dias V.	Monto *	Dias V.
RESUMEN												
- Total Deuda	3.860.833,23		3.387.961,67	1	2.545.371,10		2.431.491,89		2.305.622,75		2.205.831,65	
- Línea No Utilizada	6.146,49		11.147,85		680.910,66		674.984,94		738.969,54		683.639,85	
- Garantías	6.970.072,00		9.902.716,00		9.429.386,00		9.330.452,00		8.062.986,00		6.685.835,00	
CREDITOS DIRECTOS												
- CRÉDITOS VIGENTES	2.752.366,01		2.471.093,97	1	2.274.392,51		2.220.480,40		1.851.242,31		1.785.155,00	
-- MedE: Cred.Rev.LineaTarj.Crédito	8.843,00		3.631,64		4.670,83		12.304,55		4.359,79		3.649,64	
-- MedE: SobregirosCC			10,79	1								
-- MedE: Préstamos	2.743.523,01		2.467.451,54		2.269.721,68		2.208.175,85		1.846.882,52		1.737.357,36	
--- NoRevolventes	2.743.523,01		2.467.451,54		2.269.721,68		2.208.175,85		1.846.882,52		1.737.357,36	
-- MedE: ArrendamientoFinanc											44.148,00	
CREDITOS INDIRECTOS												
- CartasFianzaOtorgadas	1.108.467,22		916.867,70		270.978,59		211.011,49		454.380,44		420.676,65	
LINEA NO UTIL. Y CRED. NO DESEMB.												
- LinCredAvalessFianzas					672.300,00		672.300,00		672.300,00		672.300,00	
- LinCredTarjetaCrédito	6.146,49		11.147,85		8.610,66		2.684,94		10.629,70		11.339,85	
- CredNoDesembolsados									56.039,84			
GARANTIAS												



- GARANTIAS RECIBIDAS	6.970.075,07	9.902.720,03	9.429.388,78	9.330.455,46	8.062.988,75	6.685.837,42
-- 1eraHipotecasInmuebles	637.641,14	643.325,41	636.303,66	628.947,55	778.559,29	909.233,25
-- 1eraGEquipoTransporte	422.093,46	425.856,23	421.208,11	416.338,65	411.137,19	407.153,07
-- OtrasGarantias	210.000,00	210.000,00	210.000,00	210.000,00	210.000,00	265.496,79
-- CartasFianzas		96.807,00	96.807,00	96.807,00	24.202,00	24.202,00
-- Gob. Nacional Reactiva Perú	259.877,64	207.988,30	156.066,46	104.082,59	52.064,59	1,00
-- Gob. Nacional Reprog. Reactiva Perú	1.221.132,63	1.221.132,63	1.221.132,63	1.221.132,63	1.221.132,63	
-- OtrasGtiasNoPref	177.877,60	177.877,60	294.162,00	294.162,00	136.692,60	
-- GtiasNoPref(AvalyFianza)	4.041.452,60	6.919.732,86	6.393.708,92	6.358.985,04	5.229.200,45	5.079.751,31
- PROGRAMA REACTIVA PERU	1.645.566,96	1.587.912,14	1.530.221,21	1.472.461,35	1.414.663,57	1.308.764,30

Reporte SBS/Microfinanzas por entidades

Reportado por : BBVA

Última fecha reportada por la SBS : 31/10/2023

Operación	JUL 2023 (SBS: JUN2023)		AGO 2023 (SBS: JUL2023)		SET 2023 (SBS: AGO2023)		OCT 2023 (SBS: SET2023)		NOV 2023 (SBS: OCT2023)		DIC 2023 (SBS: OCT2023)	
	Monto *	Dias V.	Monto *	Dias V.	Monto *	Dias V.	Monto *	Dias V.	Monto *	Dias V.	Monto *	Dias V.
Calificación (2)	CPP		CPP		NOR		NOR		NOR		NOR	
RESUMEN												
- Total Deuda	1.190.507,37		1.517.027,89		1.517.027,89		1.421.223,50		1.421.223,50		1.421.223,50	
- Línea No Utilizada									300.000,00		300.000,00	
- Garantías	2.332.610,00		2.332.610,00		2.332.610,00		2.141.001,00		2.141.001,00		2.141.001,00	
CREDITOS DIRECTOS												
- CRÉDITOS VIGENTES	1.166.305,37		1.166.305,37		1.166.305,37		1.070.500,98		1.070.500,98		1.070.500,98	
-- MedE:Préstamos	1.166.305,37		1.166.305,37		1.166.305,37		1.070.500,98		1.070.500,98		1.070.500,98	
--- NoRevolventes	1.166.305,37		1.166.305,37		1.166.305,37		1.070.500,98		1.070.500,98		1.070.500,98	
CREDITOS INDIRECTOS												
- CartasFianzaOtorgadas	24.202,00		350.722,52		350.722,52		350.722,52		350.722,52		350.722,52	
LINEA NO UTIL. Y CRED. NO DESEMB.												
- LinCredPréstamos									300.000,00		300.000,00	
GARANTIAS												
- GARANTIAS RECIBIDAS	2.332.610,74		2.332.610,74		2.332.610,74		2.141.001,96		2.141.001,96		2.141.001,96	
-- GtiasNoPref(AvalyFianza)	2.332.610,74		2.332.610,74		2.332.610,74		2.141.001,96		2.141.001,96		2.141.001,96	
- PROGRAMA REACTIVA PERU	1.166.305,37		1.166.305,37		1.166.305,37		1.070.500,98		1.070.500,98		1.070.500,98	

Última fecha reportada por la SBS : 31/10/2023

Operación	ENE 2023 (SBS: DIC2022)		FEB 2023 (SBS: ENE2023)		MAR 2023 (SBS: FEB2023)		ABR 2023 (SBS: MAR2023)		MAY 2023 (SBS: ABR2023)		JUN 2023 (SBS: MAY2023)	
	Monto *	Dias V.	Monto *	Dias V.	Monto *	Dias V.	Monto *	Dias V.	Monto *	Dias V.	Monto *	Dias V.
Calificación (2)	CPP		CPP		CPP		CPP		CPP		CPP	
RESUMEN												
- Total Deuda	1.955.217,99		1.890.217,99		1.753.621,03		1.753.621,03		1.381.016,03		1.332.966,30	
- Garantías	1.221.132,00		4.481.147,00		3.934.760,00		3.934.760,00		3.934.760,00		2.617.528,00	
CREDITOS DIRECTOS												
- CRÉDITOS VIGENTES	1.858.410,99		1.793.410,99		1.656.814,03		1.656.814,03		1.356.814,03		1.308.764,30	
-- MedE:Préstamos	1.858.410,99		1.793.410,99		1.656.814,03		1.656.814,03		1.356.814,03		1.308.764,30	
--- NoRevolventes	1.858.410,99		1.793.410,99		1.656.814,03		1.656.814,03		1.356.814,03		1.308.764,30	
CREDITOS INDIRECTOS												
- CartasFianzaOtorgadas	96.807,00		96.807,00		96.807,00		96.807,00		24.202,00		24.202,00	
GARANTIAS												
- GARANTIAS RECIBIDAS	1.221.132,63		4.481.148,53		3.934.760,69		3.934.760,69		3.934.760,69		2.617.528,60	
-- Gob. Nacional Reprog. Reactiva Perú	1.221.132,63		1.221.132,63		1.221.132,63		1.221.132,63		1.221.132,63		1.221.132,63	
-- GtiasNoPref(AvalyFianza)			3.260.015,90		2.713.628,06		2.713.628,06		2.713.628,06		2.617.528,60	
- PROGRAMA REACTIVA PERU	1.356.814,03		1.356.814,03		1.356.814,03		1.356.814,03		1.356.814,03		1.308.764,30	

Reportado por : BCP

Última fecha reportada por la SBS : 31/10/2023

Operación	JUL 2023 (SBS: JUN2023)		AGO 2023 (SBS: JUL2023)		SET 2023 (SBS: AGO2023)		OCT 2023 (SBS: SET2023)		NOV 2023 (SBS: OCT2023)		DIC 2023 (SBS: OCT2023)	
	Monto *	Dias V.	Monto *	Dias V.	Monto *	Dias V.	Monto *	Dias V.	Monto *	Dias V.	Monto *	Dias V.
Calificación (2)	NOR		NOR		NOR		NOR		NOR		NOR	
RESUMEN												
- Total Deuda	870.083,80		863.807,82		860.423,76		796.985,04		772.392,76		772.392,76	
- Línea No Utilizada	9.961,06		128.307,69		155.626,01		246.021,56		244.611,09		244.611,09	
- Garantías	2.011.155,00		2.028.035,00		2.058.386,00		2.012.716,00		1.996.049,00		1.996.049,00	
CREDITOS DIRECTOS												
- CRÉDITOS VIGENTES	473.609,15		467.333,17		463.949,11		460.477,49		456.418,81		456.418,81	
-- MedE: Cred. Rev. Línea Tarj. Crédito	5.028,43		3.639,06		3.885,99		3.979,02		4.255,44		4.255,44	
-- MedE: Préstamos	425.044,72		421.367,37		417.765,46		414.136,85		410.381,26		410.381,26	
--- No Revolventes	425.044,72		421.367,37		417.765,46		414.136,85		410.381,26		410.381,26	
-- MedE: Arrendamiento Financ	43.536,00		42.326,74		42.297,66		42.361,62		41.782,11		41.782,11	
CREDITOS INDIRECTOS												
- Cartas Fianza Otorgadas	396.474,65		396.474,65		396.474,65		336.507,55		315.973,95		315.973,95	
LINEA NO UTIL. Y CRED. NO DESEMB.												
- LinCred Tarjeta Crédito	9.961,06											
- LinCred Esq Multilínea			128.307,69		155.626,01		246.021,56		244.611,09		244.611,09	
GARANTIAS												
- GARANTIAS RECIBIDAS	2.011.156,69		2.028.035,95		2.058.387,12		2.012.716,74		1.996.050,16		1.996.050,16	
-- 1era Hipotecas Inmuebles	813.634,85		897.363,16		911.908,20		928.292,27		935.815,57		935.815,57	
-- Otras Garantías	264.727,47		264.425,77		265.738,15		267.216,45		267.895,27		267.895,27	
-- Cartas Fianzas	24.202,00		48.404,00		24.202,00		24.202,00		24.202,00		24.202,00	
-- Gob. Nacional Reactiva Perú	1,00		1,00		1,00							
-- Otras Gtías No Pref	87.072,00											
-- Gtías No Pref (Avaly Fianza)	821.519,37		817.842,02		856.537,77		793.006,02		768.137,32		768.137,32	

Última fecha reportada por la SBS : 31/10/2023

Operación	ENE 2023 (SBS: DIC2022)		FEB 2023 (SBS: ENE2023)		MAR 2023 (SBS: FEB2023)		ABR 2023 (SBS: MAR2023)		MAY 2023 (SBS: ABR2023)		JUN 2023 (SBS: MAY2023)	
	Monto *	Dias V.	Monto *	Dias V.	Monto *	Dias V.	Monto *	Dias V.	Monto *	Dias V.	Monto *	Dias V.
Calificación (2)	NOR		NOR		NOR		NOR		NOR		NOR	
RESUMEN												
- Total Deuda	1.173.348,14		765.465,79		731.782,97		677.870,86		924.606,72		872.865,35	
- Línea No Utilizada	6.146,49		11.147,85		8.610,66		2.684,94		66.669,54		11.339,85	
- Garantías	3.629.617,00		3.283.353,00		3.379.748,00		3.305.264,00		2.063.914,00		2.023.999,00	
CREDITOS DIRECTOS												
- CRÉDITOS VIGENTES	893.955,02		677.672,19		617.578,48		563.666,37		494.428,28		476.390,70	
-- MedE: Cred. Rev. Línea Tarj. Crédito	8.843,00		3.631,64		4.670,83		12.304,55		4.359,79		3.649,64	
-- MedE: Préstamos	885.112,02		674.040,55		612.907,65		551.361,82		490.068,49		428.593,06	
--- No Revolventes	885.112,02		674.040,55		612.907,65		551.361,82		490.068,49		428.593,06	
-- MedE: Arrendamiento Financ											44.148,00	
CREDITOS INDIRECTOS												
- Cartas Fianza Otorgadas	279.393,12		87.793,60		114.204,49		114.204,49		430.178,44		396.474,65	
LINEA NO UTIL. Y CRED. NO DESEMB.												
- LinCred Tarjeta Crédito	6.146,49		11.147,85		8.610,66		2.684,94		10.629,70		11.339,85	
- Cred No Desembolsados									56.039,84			
GARANTIAS												
- GARANTIAS RECIBIDAS	3.629.618,98		3.283.355,27		3.379.749,98		3.305.266,12		2.063.915,87		2.024.000,75	
-- 1era Hipotecas Inmuebles	637.641,14		643.325,41		636.303,66		628.947,55		778.559,29		909.233,25	
-- Otras Garantías	210.000,00		210.000,00		210.000,00		210.000,00		210.000,00		265.496,79	
-- Cartas Fianzas			96.807,00		96.807,00		96.807,00		24.202,00		24.202,00	
-- Gob. Nacional Reactiva Perú	259.877,64		207.988,30		156.066,46		104.082,59		52.064,59		1,00	
-- Otras Gtías No Pref	177.877,60		177.877,60		294.162,00		294.162,00		136.692,60			
-- Gtías No Pref (Avaly Fianza)	2.344.222,60		1.947.356,96		1.986.410,86		1.971.266,98		862.397,39		825.067,71	
- PROGRAMA REACTIVA PERU	288.752,93		231.098,11		173.407,18		115.647,32		57.849,54			

Reportado por : SCOTIABANK

Última fecha reportada por la SBS : 31/10/2023

Operación	JUL 2023 (SBS: JUN2023)		AGO 2023 (SBS: JUL2023)		SET 2023 (SBS: AGO2023)		OCT 2023 (SBS: SET2023)		NOV 2023 (SBS: OCT2023)		DIC 2023 (SBS: OCT2023)	
	Monto *	Dias V.	Monto *	Dias V.	Monto *	Dias V.	Monto *	Dias V.	Monto *	Dias V.	Monto *	Dias V.



Calificación (2)	SCAL	SCAL	SCAL	SCAL	SCAL	SCAL
RESUMEN						
- Garantías	401.508,00	399.295,00	408.923,00	419.769,00	424.749,00	424.749,00
GARANTIAS						
- GARANTIAS RECIBIDAS	401.508,94	399.295,53	408.923,78	419.769,40	424.749,53	424.749,53
-- 1eraGEquipoTransporte	401.508,94	399.295,53	408.923,78	419.769,40	424.749,53	424.749,53

Última fecha reportada por la SBS : 31/10/2023

Operación	ENE 2023 (SBS: DIC2022)		FEB 2023 (SBS: ENE2023)		MAR 2023 (SBS: FEB2023)		ABR 2023 (SBS: MAR2023)		MAY 2023 (SBS: ABR2023)		JUN 2023 (SBS: MAY2023)	
	Monto *	Dias V.	Monto *	Dias V.	Monto *	Dias V.	Monto *	Dias V.	Monto *	Dias V.	Monto *	Dias V.
Calificación (2)	SCAL											
RESUMEN												
- Garantías	422.093,00		425.856,00		421.208,00		416.338,00		411.137,00		407.153,00	
GARANTIAS												
- GARANTIAS RECIBIDAS	422.093,46		425.856,23		421.208,11		416.338,65		411.137,19		407.153,07	
-- 1eraGEquipoTransporte	422.093,46		425.856,23		421.208,11		416.338,65		411.137,19		407.153,07	

Reportado por : BIF

Última fecha reportada por la SBS : 31/10/2023

Operación	JUL 2023 (SBS: JUN2023)		AGO 2023 (SBS: JUL2023)		SET 2023 (SBS: AGO2023)		OCT 2023 (SBS: SET2023)		NOV 2023 (SBS: OCT2023)		DIC 2023 (SBS: OCT2023)	
	Monto *	Dias V.	Monto *	Dias V.	Monto *	Dias V.	Monto *	Dias V.	Monto *	Dias V.	Monto *	Dias V.
Calificación (2)	NOR		SCAL		SCAL		SCAL		SCAL		SCAL	
RESUMEN												
- Línea No Utilizada	672.300,00											
- Garantías	1.614.460,00		1.605.560,00		1.644.275,00		1.687.885,00		1.707.910,00		1.707.910,00	
LINEA NO UTIL. Y CRED. NO DESEMB.												
- LinCredAvaesFianzas	672.300,00											
GARANTIAS												
- GARANTIAS RECIBIDAS	1.614.460,00		1.605.560,00		1.644.275,00		1.687.885,00		1.707.910,00		1.707.910,00	
-- GtiasNoPref(AvalyFianza)	1.614.460,00		1.605.560,00		1.644.275,00		1.687.885,00		1.707.910,00		1.707.910,00	

Última fecha reportada por la SBS : 31/10/2023

Operación	ENE 2023 (SBS: DIC2022)		FEB 2023 (SBS: ENE2023)		MAR 2023 (SBS: FEB2023)		ABR 2023 (SBS: MAR2023)		MAY 2023 (SBS: ABR2023)		JUN 2023 (SBS: MAY2023)	
	Monto *	Dias V.	Monto *	Dias V.	Monto *	Dias V.	Monto *	Dias V.	Monto *	Dias V.	Monto *	Dias V.
Calificación (2)	NOR		NOR		NOR		NOR		NOR		NOR	
RESUMEN												
- Total Deuda	732.267,10		732.277,89	1	59.967,10							
- Línea No Utilizada					672.300,00		672.300,00		672.300,00		672.300,00	
- Garantías	1.697.230,00		1.712.360,00		1.693.670,00		1.674.090,00		1.653.175,00		1.637.155,00	
CREDITOS DIRECTOS												
- CRÉDITOS VIGENTES			10,79	1								
-- MedE: SobregirosCC			10,79	1								
CREDITOS INDIRECTOS												
- CartasFianzaOtorgadas	732.267,10		732.267,10		59.967,10							
LINEA NO UTIL. Y CRED. NO DESEMB.												
- LinCredAvaesFianzas					672.300,00		672.300,00		672.300,00		672.300,00	
GARANTIAS												
- GARANTIAS RECIBIDAS	1.697.230,00		1.712.360,00		1.693.670,00		1.674.090,00		1.653.175,00		1.637.155,00	
-- GtiasNoPref(AvalyFianza)	1.697.230,00		1.712.360,00		1.693.670,00		1.674.090,00		1.653.175,00		1.637.155,00	

Rectificaciones SBS

Entidad	Periodo SBS	Cuenta	Concepto Rectificación	Dice	Debe Decir
---------	-------------	--------	------------------------	------	------------

Aval/Codeudor

Montos expresados en unidades de soles*

Es Avalista de:			Información reportada por la SBS al 30/09/2023		
Tipo Doc	Nro Documento	Nombre/Razón Social	Act	Pre	12m

Montos expresados en unidades de soles*

Quiénes lo Avalan:			Información reportada por la SBS al 30/09/2023		
Tipo Doc	Nro Documento	Nombre/Razón Social	Act	Pre	12m
DNI	08182058	MAURTUA SAAVEDRA CESAR AURELIO	●	●	●
Institución SBS		Calif. (2)	Saldo *		
BANCO DE CREDITO DEL PERÚ		NOR	1.586.012,04		
BANCO BBVA PERÚ		NOR	1.070.500,98		
DNI	08185080	ESTRADA LAGOS LILIANA RUTH	●	●	●
Institución SBS		Calif. (2)	Saldo *		
BANCO DE CREDITO DEL PERÚ		NOR	414.136,85		
DNI	10556030	UGARTE GERVASSI CARMEN ROSA	●	●	●
Institución SBS		Calif. (2)	Saldo *		
BANCO DE CREDITO DEL PERÚ		NOR	414.136,85		
DNI	10556031	MAURTUA SAAVEDRA VICTOR MANUEL	●	●	●
Institución SBS		Calif. (2)	Saldo *		
BANCO BBVA PERÚ		NOR	1.070.500,98		

Montos expresados en unidades de soles*

Es Avalista de:			Información Reportada por Entidades de Microfinanzas / Otros Créditos		
Tipo Doc	Nro Documento	Nombre/Razón Social	Act	Pre	12m

Montos expresados en unidades de soles*

Quiénes lo Avalan:			Información Reportada por Entidades de Microfinanzas / Otros Créditos		
Tipo Doc	Nro Documento	Nombre/Razón Social	Act	Pre	12m

Documentos Protestados como Deudor/Aceptante

Montos expresados en unidades*

Reportado por la Cámara de Comercio de Lima (CCL)

Documentos Protestados sin Regularizar			
	# Doc	Monto (S/) *	Max Días Venc.
Total:	0	0,00	

Tipo de Cambio 3.736

Nro. Secuencia	Tip. Reg. **	Acreeedor/Girador	Tipo Doc.	Moneda	Monto *	Monto * (S/)	Boletín	F. Protesto	F. Venc	Días Venc.
----------------	--------------	-------------------	-----------	--------	---------	--------------	---------	-------------	---------	------------

**PR: Protestos, CJ: Cobranza Judicial, MO: Moras, PP: Procesos Penales

Montos expresados en unidades*

Reportado por la Cámara de Comercio de Lima (CCL)

Documentos Protestados Regularizados		
	# Doc	Monto (S/) *
Total:	1	18.314,00

Nro. Secuencia	Tip. Reg. **	Acreedor/Girador	Tipo Doc.	Moneda	Monto *	Monto * (S/)	Boletín	F. Protesto	F. Venc.	F. Reg
6536343	PR	FERCOM SAC	CHQ	S/.	18.314,00	18.314,00	10/2022	26/10/2022	/ /	14/02/2023

**PR: Protestos, CJ: Cobranza Judicial, MO: Moras, PP: Procesos Penales

Detalle de Vencidos

Comercio Exterior

Montos expresados en unidades de dólares

Muestra información reportada por la SUNAT desde el 07/02/2011

Resumen por Ejercicio

Ejercicio	Actividad	Número de Operaciones	Importe USD *	N° Países	3 países con mayor número de operaciones

Resumen por Meses

Actividad	Ejercicio	Mes	Número de Operaciones	Importe USD *	N° Países	3 países con mayor número de operaciones

PUBLICACIÓN DIARIO "EL PERUANO"

Reporte Otros Créditos

Institución	JUL 2023		AGO 2023		SET 2023		OCT 2023		NOV 2023		DIC 2023	
	Monto *	Dias V.	Monto *	Dias V.	Monto *	Dias V.	Monto *	Dias V.	Monto *	Dias V.	Monto *	Dias V.

Institución	ENE 2023		FEB 2023		MAR 2023		ABR 2023		MAY 2023		JUN 2023	
	Monto *	Dias V.	Monto *	Dias V.	Monto *	Dias V.	Monto *	Dias V.	Monto *	Dias V.	Monto *	Dias V.

Reporte Otros Créditos por entidades

Sin Información