

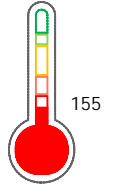
El reporte contiene solo los títulos seleccionados 

- |   |   |  |   |   |   |
|---|---|--|---|---|---|
| <input checked="" type="checkbox"/> Información General | <input checked="" type="checkbox"/> Consulta Rápida     | <input checked="" type="checkbox"/> Principales Acreedores | <input checked="" type="checkbox"/> Detalle Variación   | <input checked="" type="checkbox"/> Posición Histórica    | <input checked="" type="checkbox"/> Gráficos              |
| <input checked="" type="checkbox"/> Rep. Vencidos       | <input checked="" type="checkbox"/> Rep. SBS/Microf.    | <input checked="" type="checkbox"/> SBS/Microf. Entidades  | <input checked="" type="checkbox"/> Rectificaciones SBS | <input checked="" type="checkbox"/> Avalados/Avalistas    | <input checked="" type="checkbox"/> Hechos de Importancia |
| <input checked="" type="checkbox"/> Documentos CCL      | <input checked="" type="checkbox"/> Detalle de Vencidos | <input checked="" type="checkbox"/> Comercio Exterior      | <input checked="" type="checkbox"/> Otros Créditos      | <input checked="" type="checkbox"/> Otros Créd. Entidades | <input checked="" type="checkbox"/> Otros Rep. Negativos  |

RUC 20550227399 - PANADERIA Y PASTELERIA JERUSALEN S.R.L.


Fecha Proceso	Tipo Doc.	N. Doc.	Nota	Deuda Total *	Var.	Actual	Previo	12m
03/01/2023	RUC	20550227399	4.000	19.352,72				

Score Sentinel



Riesgo Muy Alto

Sentinel Sabio

 Bancarizado: SI

## Recomendación de Sentinel Sabio

Evaluación Crediticia



**RECHAZAR**  
 Producto Genérico

Detalle:

- Presenta deuda coactiva mayor a S/.500 en los últimos 12 meses
- Presenta deuda laboral mayor a S/.1000 en los últimos 12 meses
- Presenta estado de riesgo alto o muy alto

Cuota Estimada Mensual

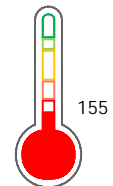
S/ 0.00



## Score Sentinel

Nivel de Riesgo

Riesgo Muy Alto



Recomendación:

En este nivel de riesgo, 47 de 100  
 empresas podrían caer en incumplimiento  
 en los próximos 12 meses

## Información General

### Datos Principales

12/09/2022: Última actualización de información reportada por SUNAT

Razón Social:	PANADERIA Y PASTELERIA JERUSALEN S.R.L.		
Nombre Comercial:	-		
Tipo de Contribuyente:	SOC.COM.RESPONS. LTDA		
Estado de Contribuyente:	ACTIVO	Condición del Contribuyente:	HABIDO
Inicio de Actividades:	02/11/2012		
Tamaño contribuyente:	RESTO	Dependencia:	INTENDENCIA LIMA MEPECO
Actividad Económica Principal	ELAB. PROD. DE PANADERIA.		
Actividad Económica Secundaria 1	VTA. MIN. ALIMENTOS, BEBIDAS, T	Actividad Económica Secundaria 2	-
Fecha Inscripción RRPP:	31/10/2012	Número de Partida Registral:	-
Folio:	-	Asiento:	-

Agente de retención

### Direcciones Registradas

Dirección	Fuente
CALLE LAS TIPAS NRO 195 BELLAVISTA - PROV. CONST. DEL CALLAO - CALLAO	SUNAT - DOMICILIO FISCAL
JIRON RICARDO PALMA NRO. 986C URBANIZACION SAN JOAQUIN BELLAVISTA - PROV. CONST. DEL CALLAO - CALLAO (ALT. C.C. BELLAVISTA)	SUNAT - SUCURSAL

### Representantes Legales

Nro Documento	Nombre de Representante	Act	Pre	12m	Fecha desde que ocupa Cargo	Cargo
09011812	MENDOSA TRIGOS ELEOTERIO PAULINO				22/10/2012	GERENTE GENERAL

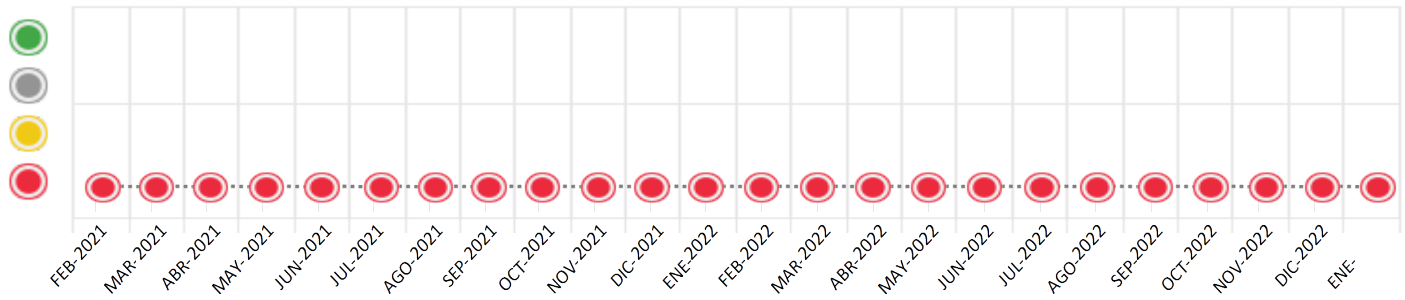
## Consulta Rápida

### Documento de identidad consultado

Fecha Proceso	Tipo Doc.	N. Doc.	Nombre o Raz. Social	Nota	Deuda Total *	Var.	Actual	Previo	12m
03/01/2023	RUC	20550227399	PANADERIA Y PASTELERIA JERUSALEN S.R.L.	4.000	19.352,72				

Montos expresados en unidades de soles\*

Semáforos de los últimos 24 meses



Semáforo	Descripción
	No registra información de deudas
	Mínimo Riesgo: Sin deudas vencidas
	Mediano Riesgo: Deudas con poco atraso*
	Alto Riesgo: Deudas con atraso significativo*

\*Semáforo deuda menor: Deuda vencida menor S/ 100 personas naturales o menor S/ 500 personas jurídicas

Verde: 0 <= Sem. < 0.001  
 Amarillo: 0.001 <= Sem. <= 2  
 Rojo: 2 < Sem. <= 6

Variación	Descripción
	Variación Negativa: La nueva información reportada ha incrementado tu riesgo crediticio
	Variación Positiva: La nueva información ha mejorado tu posición de riesgo
	Variación Porcentual Positiva: El monto total reportado por la SBS/Microfinanzas o número de instituciones financieras ha aumentado
	Variación Porcentual Negativa: El monto total reportado por la SBS/Microfinanzas o número de instituciones financieras ha disminuido
	Aproximadamente igual o igual

## Detalle de la deuda SBS/Microfinanzas

Entidad	Deuda Anterior			Deuda a ENE 2023				Rect. (1)	Disc.
	JUL 2022	OCT 2022	DIC 2022	Fecha Inf.	Calif. (2)	Monto *	Días Venc.		

TOTAL

(1) Ver detalle en el cuadro de Rectificaciones SBS

(2) NOR: Normal, CPP: Con Problemas Potenciales, DEF: Deficiente, DUD: Dudoso, PER: Pérdida, SCAL: Sin Calificación

## Detalle de la deuda de Otros Créditos

Entidad	Deuda Anterior			Deuda a ENE 2023				Disc.
	JUL 2022	OCT 2022	DIC 2022	Fecha Inf.	Calif. (2)	Monto	Días Venc.	

TOTAL

(2) NOR: Normal, CPP: Con Problemas Potenciales, DEF: Deficiente, DUD: Dudoso, PER: Pérdida, SCAL: Sin Calificación

## Detalle de vencidos

# Doc	Fuente - Acreedor	Monto *	Días Venc.
	Documentos Impagos	542,72	864
4	CLARO SERVICIOS	368,76	864
1	ENTEL PERU S.A.	173,96	265
	Deuda Tributaria	7.520,00	1,405
24	SUPERINTENDENCIA NACIONAL DE ADMINISTRACION TRIBUTARIA SUNAT	7.520,00	1,405
	Deuda Laboral	11.290,00	1,770
28	OFICINA DE NORMALIZACIÓN PREVISION	6.057,00	1,739
27	SEGURO SOCIAL DE SALUD ESSALUD	5.233,00	1,770

## Utilización de Líneas de Crédito

Instituciones	**	Línea Aprobada	Línea No Utilizada	Línea Utilizada	% L. Ut.
TOTAL					0%

\*\*Tipo de Crédito

## Principales Acreedores

Montos expresados en unidades de soles\*

## Resumen de Deudas

Descripción de la Deuda	Monto *	Días
Deuda total SBS al 30/11/2022		
% Calificación normal		
Peor Calificación (2)		
Otros Créditos	0,00	****
Deuda vencida		
Documentos Impagos	542,72	864
Deuda Tributaria	7.520,00	1,405
Deuda Laboral	11.290,00	1,770
Total deuda vencida	19.352,72	

## Detalle de Riesgos SBS/Microfinanzas

Concepto	Saldo *
Deuda Directa	0,00
Deuda Indirecta	0,00
Deuda Castigada	0,00
Deuda Total SBS/MicroFinanzas	0,00
Línea Tarj. Cred. No utilizada	0,00
Total Riesgo SBS/MicroFinanzas	0,00

## Detalle de deuda Otros Créditos

Empresa	Calif. (2)	Saldo *	% Ven.	Días Venc.	Disc.
Deuda Total Otros Créditos		0,00	0		

## Detalle de vencidos

# Doc	Fuente - Acreedor	Monto *	Días Venc.
	Documentos Impagos	542,72	864
4	CLARO SERVICIOS	368,76	864
1	ENTEL PERU S.A.	173,96	265
	Deuda Tributaria	7.520,00	1,405
24	SUPERINTENDENCIA NACIONAL DE ADMINISTRACION TRIBUTARIA SUNAT	7.520,00	1,405
	Deuda Laboral	11.290,00	1,770
28	OFICINA DE NORMALIZACIÓN PREVISION	6.057,00	1,739
27	SEGURO SOCIAL DE SALUD ESSALUD	5.233,00	1,770

## Detalle Variación

Montos expresados en unidades de soles\*

## Resumen de la variación

Descripción de la deuda	28/12/2022	03/01/2023	Variación
Score	4.000	4.000	0.000
Nro. Entidades SBS/Microf.		0	0
Riesgo Total SBS/Microf. *	0,00	0,00	
Deuda Directa	0,00	0,00	0,00
Deuda Indirecta	0,00	0,00	0,00
Deuda Castigada	0,00	0,00	0,00

Variación del Riesgo Total SBS/Microf. *	Antes	03/01/2023	Variación
Último Mes	0,00	0,00	0,00
Último Trimestre	0,00	0,00	0,00
Último Semestre	0,00	0,00	0,00
Último Año	0,00	0,00	0,00

Calificación SBS/Microf.	28/12/2022	03/01/2023	Variación
% NOR (Normal)	0.00	0.00	0.00
% CPP (Con Problemas Potenciales)	0.00	0.00	0.00
% DEF (Deficiente)	0.00	0.00	0.00
% DUD (Dudoso)	0.00	0.00	0.00
% PER (Pérdida)	0.00	0.00	0.00

Deuda vencida *	28/12/2022	03/01/2023	Variación
Deuda Tributaria	7.507,00	7.520,00	
Deuda Laboral	11.408,00	11.290,00	
Total deuda vencida	18.915,00	18.810,00	105,00

Deuda por Otros Créditos *	28/12/2022	03/01/2023	Variación
Total deuda otros créditos	0,00	0,00	0,00

Detalle de la variación			
Fuente - Acreedor *	28/12/2022	03/01/2023	Variación
Deuda Tributaria			13,00
SUPERINTENDENCIA NACIONAL DE ADMINISTRACION TRIBUTARIA SUNAT	7.507,00	7.520,00	13,00
Deuda Laboral	7.507,00	7.520,00	118,00
OFICINA DE NORMALIZACIÓN PREVISIONAL	6.054,00	6.057,00	3,00
SEGURO SOCIAL DE SALUD ESSALUD	5.354,00	5.233,00	-121,00

## Posición Histórica

Montos expresados en unidades de soles\*

Fecha de Proceso	Sema. Actual	Sem. Riesgo	Var.	Superintendencia de Banca y Seguros (SBS/Microfinan.)				Otros Créditos	Otros Vencidos *				Ctas. Cerr./Anu.		Otros Repor. Negati.	
				# Enti.	Deuda Total *	% Cali. normal	Peor Califi. (2)		Deuda Vencida *	Protestos	Docs. Impagos	Deuda Tributaria	Deuda Laboral	Cta. Cte.		Tar. Créd.
03/01/202	●	4.000	☰	0	0,00	0,00		0,00	0,00	0,00	542,72	7.520,00	11.290,00	0	0	0
28/12/202	●	4.000	☰	0	0,00	0,00		0,00	0,00	0,00	542,72	7.507,00	11.408,00	0	0	0
21/12/202	●	4.000	☰	0	0,00	0,00		0,00	0,00	0,00	542,72	7.472,00	11.356,00	0	0	0
19/12/202	●	4.000	☰	0	0,00	0,00		0,00	0,00	0,00	506,70	7.472,00	11.356,00	0	0	0
05/12/202	●	4.000	☰	0	0,00	0,00		0,00	0,00	0,00	506,70	7.472,00	11.356,00	0	0	0
28/11/202	●	4.000	☰	0	0,00	0,00		0,00	0,00	0,00	506,70	7.460,00	11.337,00	0	0	0
22/11/202	●	4.000	☰	0	0,00	0,00		0,00	0,00	0,00	506,70	7.444,00	10.937,00	0	0	0
21/11/202	●	4.000	☰	0	0,00	0,00		0,00	0,00	0,00	506,70	7.310,00	10.793,00	0	0	0
18/11/202	●	4.000	☰	0	0,00	0,00		0,00	0,00	0,00	368,76	7.310,00	10.793,00	0	0	0
14/11/202	●	4.000	☰	0	0,00	0,00		0,00	0,00	0,00	368,76	7.310,00	10.793,00	0	0	0
07/11/202	●	4.000	☰	0	0,00	0,00		0,00	0,00	0,00	368,76	7.295,00	10.781,00	0	0	0
31/10/202	●	4.000	☰	0	0,00	0,00		0,00	0,00	0,00	368,76	7.285,00	10.750,00	0	0	0
26/10/202	●	4.000	☰	0	0,00	0,00		0,00	0,00	0,00	368,76	7.273,00	10.733,00	0	0	0
25/10/202	●	4.000	☰	0	0,00	0,00		0,00	0,00	0,00	368,76	7.273,00	10.733,00	0	0	0
19/10/202	●	4.000	☰	0	0,00	0,00		0,00	0,00	0,00	368,76	7.258,00	10.725,00	0	0	0
18/10/202	●	4.000	☰	0	0,00	0,00		0,00	0,00	0,00	368,76	7.258,00	10.725,00	0	0	0
10/10/202	●	4.000	☰	0	0,00	0,00		0,00	0,00	0,00	368,76	7.249,00	10.714,00	0	0	0
04/10/202	●	4.000	☰	0	0,00	0,00		0,00	0,00	0,00	368,76	7.239,00	10.696,00	0	0	0
26/09/202	●	4.000	☰	0	0,00	0,00		0,00	0,00	0,00	368,76	7.222,00	10.674,00	0	0	0
20/09/202	●	4.000	☰	0	0,00	0,00		0,00	0,00	0,00	368,76	7.211,00	10.664,00	0	0	0
12/09/202	●	4.000	☰	0	0,00	0,00		0,00	0,00	0,00	368,76	7.201,00	10.637,00	0	0	0
05/09/202	●	4.000	☰	0	0,00	0,00		0,00	0,00	0,00	368,76	7.187,00	10.627,00	0	0	0
29/08/202	●	4.000	☰	0	0,00	0,00		0,00	0,00	0,00	368,76	7.173,00	10.619,00	0	0	0
23/08/202	●	4.000	☰	0	0,00	0,00		0,00	0,00	0,00	368,76	7.161,00	10.595,00	0	0	0
19/08/202	●	4.000	☰	0	0,00	0,00		0,00	0,00	0,00	368,76	7.151,00	10.575,00	0	0	0

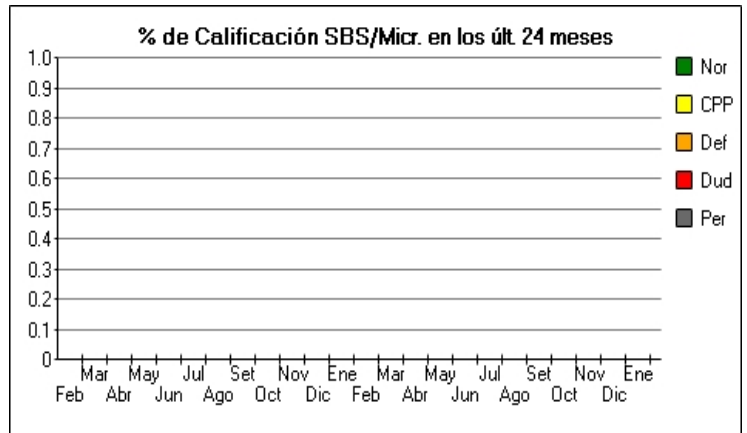
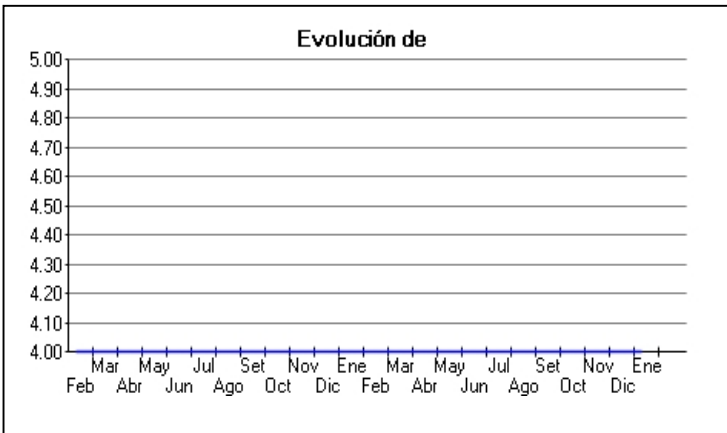
15/08/202	●	4.000	■	0	0,00	0,00	0,00	0,00	0,00	368,76	7.151,00	10.575,00	0	0	0
08/08/202	●	4.000	■	0	0,00	0,00	0,00	0,00	0,00	368,76	7.140,00	10.567,00	0	0	0
02/08/202	●	4.000	■	0	0,00	0,00	0,00	0,00	0,00	368,76	7.123,00	10.549,00	0	0	0
25/07/202	●	4.000	■	0	0,00	0,00	0,00	0,00	0,00	368,76	7.115,00	10.537,00	0	0	0
19/07/202	●	4.000	■	0	0,00	0,00	0,00	0,00	0,00	368,76	7.100,00	10.509,00	0	0	0
18/07/202	●	4.000	■	0	0,00	0,00	0,00	0,00	0,00	368,76	7.100,00	10.509,00	0	0	0
12/07/202	●	4.000	■	0	0,00	0,00	0,00	0,00	0,00	368,76	6.950,00	10.496,00	0	0	0
04/07/202	●	4.000	■	0	0,00	0,00	0,00	0,00	0,00	368,76	6.935,00	10.486,00	0	0	0
27/06/202	●	4.000	■	0	0,00	0,00	0,00	0,00	0,00	368,76	6.925,00	10.461,00	0	0	0
21/06/202	●	4.000	■	0	0,00	0,00	0,00	0,00	0,00	368,76	6.915,00	10.451,00	0	0	0
20/06/202	●	4.000	■	0	0,00	0,00	0,00	0,00	0,00	368,76	6.915,00	10.451,00	0	0	0
13/06/202	●	4.000	■	0	0,00	0,00	0,00	0,00	0,00	368,76	6.698,00	10.436,00	0	0	0
07/06/202	●	4.000	■	0	0,00	0,00	0,00	0,00	0,00	368,76	6.175,00	10.418,00	0	0	0
31/05/202	●	4.000	■	0	0,00	0,00	0,00	0,00	0,00	368,76	5.921,00	10.399,00	0	0	0
24/05/202	●	4.000	■	0	0,00	0,00	0,00	0,00	0,00	368,76	5.779,00	10.389,00	0	0	0
16/05/202	●	4.000	■	0	0,00	0,00	0,00	0,00	0,00	368,76	5.769,00	10.371,00	0	0	0
09/05/202	●	4.000	■	0	0,00	0,00	0,00	0,00	0,00	368,76	5.759,00	10.351,00	0	0	0
30/04/202	●	4.000	■	0	0,00	0,00	0,00	0,00	0,00	368,76	5.751,00	10.329,00	0	0	0
26/04/202	●	4.000	■	0	0,00	0,00	0,00	0,00	0,00	368,76	5.740,00	9.675,00	0	0	0
23/04/202	●	4.000	■	0	0,00	0,00	0,00	0,00	0,00	368,76	5.711,00	9.629,00	0	0	0
04/04/202	●	4.000	■	0	0,00	0,00	0,00	0,00	0,00	368,76	5.711,00	9.629,00	0	0	0
28/03/202	●	4.000	■	0	0,00	0,00	0,00	0,00	0,00	368,76	5.703,00	9.613,00	0	0	0
21/03/202	●	4.000	■	0	0,00	0,00	0,00	0,00	0,00	368,76	5.691,00	9.606,00	0	0	0
17/03/202	●	4.000	■	0	0,00	0,00	0,00	0,00	0,00	368,76	5.453,00	9.585,00	0	0	0
15/03/202	●	4.000	■	0	0,00	0,00	0,00	0,00	0,00	368,76	5.446,00	9.573,00	0	0	0
08/03/202	●	4.000	■	0	0,00	0,00	0,00	0,00	0,00	368,76	5.446,00	9.573,00	0	0	0
28/02/202	●	4.000	■	0	0,00	0,00	0,00	0,00	0,00	368,76	5.434,00	9.557,00	0	0	0
21/02/202	●	4.000	■	0	0,00	0,00	0,00	0,00	0,00	368,76	5.426,00	9.533,00	0	0	0
14/02/202	●	4.000	■	0	0,00	0,00	0,00	0,00	0,00	368,76	5.419,00	9.521,00	0	0	0
07/02/202	●	4.000	■	0	0,00	0,00	0,00	0,00	0,00	368,76	5.407,00	9.510,00	0	0	0
31/01/202	●	4.000	■	0	0,00	0,00	0,00	0,00	0,00	368,76	5.399,00	9.505,00	0	0	0
25/01/202	●	4.000	■	0	0,00	0,00	0,00	0,00	0,00	368,76	5.390,00	9.485,00	0	0	0
17/01/202	●	4.000	■	0	0,00	0,00	0,00	0,00	0,00	368,76	5.380,00	9.457,00	0	0	0
12/01/202	●	4.000	■	0	0,00	0,00	0,00	0,00	0,00	368,76	5.371,00	9.449,00	0	0	0
11/01/202	●	4.000	■	0	0,00	0,00	0,00	0,00	0,00	368,76	5.371,00	9.449,00	0	0	0
03/01/202	●	4.000	■	0	0,00	0,00	0,00	0,00	0,00	368,76	5.362,00	9.434,00	0	0	0
27/12/202	●	4.000	■	0	0,00	0,00	0,00	0,00	0,00	368,76	5.353,00	9.421,00	0	0	0
20/12/202	●	4.000	■	0	0,00	0,00	0,00	0,00	0,00	368,76	5.341,00	9.413,00	0	0	0
17/12/202	●	4.000	■	0	0,00	0,00	0,00	0,00	0,00	368,76	5.331,00	9.386,00	0	0	0
14/12/202	●	4.000	■	0	0,00	0,00	0,00	0,00	0,00	368,76	5.331,00	9.386,00	0	0	0
06/12/202	●	4.000	■	0	0,00	0,00	0,00	0,00	0,00	368,76	5.325,00	9.369,00	0	0	0
29/11/202	●	4.000	■	0	0,00	0,00	0,00	0,00	0,00	368,76	5.314,00	9.358,00	0	0	0
22/11/202	●	4.000	■	0	0,00	0,00	0,00	0,00	0,00	368,76	5.304,00	9.351,00	0	0	0
21/11/202	●	4.000	■	0	0,00	0,00	0,00	0,00	0,00	368,76	5.295,00	9.330,00	0	0	0
15/11/202	●	4.000	■	0	0,00	0,00	0,00	0,00	0,00	368,76	5.295,00	9.330,00	0	0	0
08/11/202	●	4.000	■	0	0,00	0,00	0,00	0,00	0,00	368,76	5.285,00	9.320,00	0	0	0
02/11/202	●	4.000	■	0	0,00	0,00	0,00	0,00	0,00	368,76	5.277,00	9.298,00	0	0	0
25/10/202	●	4.000	■	0	0,00	0,00	0,00	0,00	0,00	368,76	5.267,00	9.287,00	0	0	0
18/10/202	●	4.000	■	0	0,00	0,00	0,00	0,00	0,00	368,76	5.259,00	9.266,00	0	0	0
11/10/202	●	4.000	■	0	0,00	0,00	0,00	0,00	0,00	368,76	5.249,00	9.256,00	0	0	0
04/10/202	●	4.000	■	0	0,00	0,00	0,00	0,00	0,00	368,76	5.239,00	9.250,00	0	0	0
27/09/202	●	4.000	■	0	0,00	0,00	0,00	0,00	0,00	368,76	5.230,00	9.233,00	0	0	0
20/09/202	●	4.000	■	0	0,00	0,00	0,00	0,00	0,00	368,76	5.219,00	9.204,00	0	0	0
17/09/202	●	4.000	■	0	0,00	0,00	0,00	0,00	0,00	368,76	5.210,00	9.196,00	0	0	0
13/09/202	●	4.000	■	0	0,00	0,00	0,00	0,00	0,00	359,78	5.210,00	9.196,00	0	0	0
06/09/202	●	4.000	■	0	0,00	0,00	0,00	0,00	0,00	359,78	5.200,00	9.186,00	0	0	0
31/08/202	●	4.000	■	0	0,00	0,00	0,00	0,00	0,00	359,78	5.191,00	9.169,00	0	0	0
25/08/202	●	4.000	■	0	0,00	0,00	0,00	0,00	0,00	359,78	5.186,00	9.151,00	0	0	0
24/08/202	●	4.000	■	0	0,00	0,00	0,00	0,00	0,00	359,78	5.186,00	9.151,00	0	0	0
16/08/202	●	4.000	■	0	0,00	0,00	0,00	0,00	0,00	359,78	5.173,00	9.133,00	0	0	0
09/08/202	●	4.000	■	0	0,00	0,00	0,00	0,00	0,00	359,78	5.164,00	9.127,00	0	0	0
02/08/202	●	4.000	■	0	0,00	0,00	0,00	0,00	0,00	359,78	5.155,00	9.108,00	0	0	0
26/07/202	●	4.000	■	0	0,00	0,00	0,00	0,00	0,00	359,78	5.145,00	9.093,00	0	0	0
19/07/202	●	4.000	■	0	0,00	0,00	0,00	0,00	0,00	359,78	5.139,00	9.079,00	0	0	0
17/07/202	●	4.000	■	0	0,00	0,00	0,00	0,00	0,00	359,78	5.249,00	9.064,00	0	0	0
12/07/202	●	4.000	■	0	0,00	0,00	0,00	0,00	0,00	359,78	5.249,00	9.064,00	0	0	0
05/07/202	●	4.000	■	0	0,00	0,00	0,00	0,00	0,00	359,78	5.237,00	8.528,00	0	0	0
28/06/202	●	4.000	■	0	0,00	0,00	0,00	0,00	0,00	359,78	5.229,00	8.515,00	0	0	0
21/06/202	●	4.000	■	0	0,00	0,00	0,00	0,00	0,00	359,78	5.220,00	8.507,00	0	0	0
14/06/202	●	4.000	■	0	0,00	0,00	0,00	0,00	0,00	359,78	5.208,00	8.486,00	0	0	0
12/06/202	●	4.000	■	0	0,00	0,00	0,00	0,00	0,00	359,78	5.201,00	8.477,00	0	0	0
07/06/202	●	4.000	■	0	0,00	0,00	0,00	0,00	0,00	359,78	5.201,00	8.477,00	0	0	0

01/06/202	●	4.000	☰	0	0,00	0,00	0,00	0,00	0,00	0,00	359,78	5.188,00	8.464,00	0	0	0
25/05/202	●	4.000	☰	0	0,00	0,00	0,00	0,00	0,00	0,00	359,78	5.180,00	8.448,00	0	0	0
17/05/202	●	4.000	☰	0	0,00	0,00	0,00	0,00	0,00	0,00	359,78	5.170,00	8.430,00	0	0	0
15/05/202	●	4.000	☰	0	0,00	0,00	0,00	0,00	0,00	0,00	359,78	5.160,00	8.281,00	0	0	0
10/05/202	●	4.000	☰	0	0,00	0,00	0,00	0,00	0,00	0,00	180,62	5.160,00	8.281,00	0	0	0
03/05/202	●	4.000	☰	0	0,00	0,00	0,00	0,00	0,00	0,00	180,62	5.152,00	8.272,00	0	0	0
26/04/202	●	4.000	☰	0	0,00	0,00	0,00	0,00	0,00	0,00	180,62	5.141,00	8.257,00	0	0	0
19/04/202	●	4.000	☰	0	0,00	0,00	0,00	0,00	0,00	0,00	180,62	5.133,00	8.237,00	0	0	0
15/04/202	●	4.000	☰	0	0,00	0,00	0,00	0,00	0,00	0,00	5,64	5.122,00	7.959,00	0	0	0
05/04/202	●	4.000	☰	0	0,00	0,00	0,00	0,00	0,00	0,00	5,64	5.111,00	7.951,00	0	0	0
30/03/202	●	4.000	☰	0	0,00	0,00	0,00	0,00	0,00	0,00	5,64	5.102,00	7.932,00	0	0	0
23/03/202	●	4.000	☰	0	0,00	0,00	0,00	0,00	0,00	0,00	5,64	5.093,00	7.921,00	0	0	0
17/03/202	●	4.000	☰	0	0,00	0,00	0,00	0,00	0,00	0,00	5,64	5.080,00	7.908,00	0	0	0
16/03/202	●	4.000	☰	0	0,00	0,00	0,00	0,00	0,00	0,00	5,64	5.080,00	7.908,00	0	0	0
13/03/202	●	4.000	☰	0	0,00	0,00	0,00	0,00	0,00	0,00	5,64	5.070,00	7.750,00	0	0	0
08/03/202	●	4.000	☰	0	0,00	0,00	0,00	0,00	0,00	0,00	0,00	5.070,00	7.750,00	0	0	0
28/02/202	●	4.000	☰	0	0,00	0,00	0,00	0,00	0,00	0,00	0,00	5.059,00	7.741,00	0	0	0
22/02/202	●	4.000	☰	0	0,00	0,00	0,00	0,00	0,00	0,00	0,00	5.050,00	7.731,00	0	0	0
15/02/202	●	4.000	☰	0	0,00	0,00	0,00	0,00	0,00	0,00	0,00	5.038,00	7.711,00	0	0	0
08/02/202	●	4.000	☰	0	0,00	0,00	0,00	0,00	0,00	0,00	0,00	5.028,00	7.701,00	0	0	0

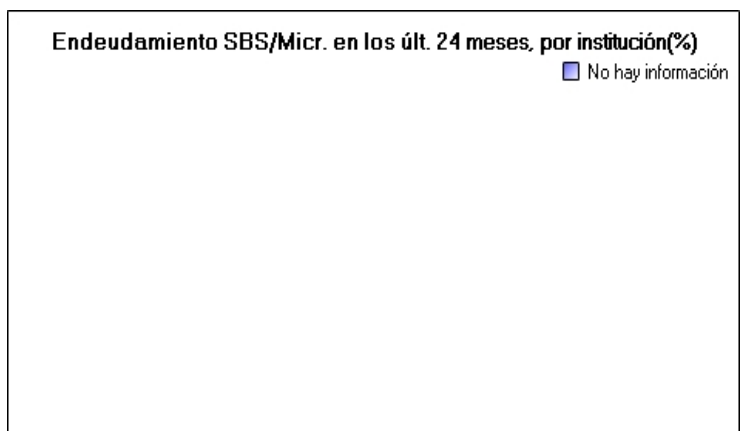
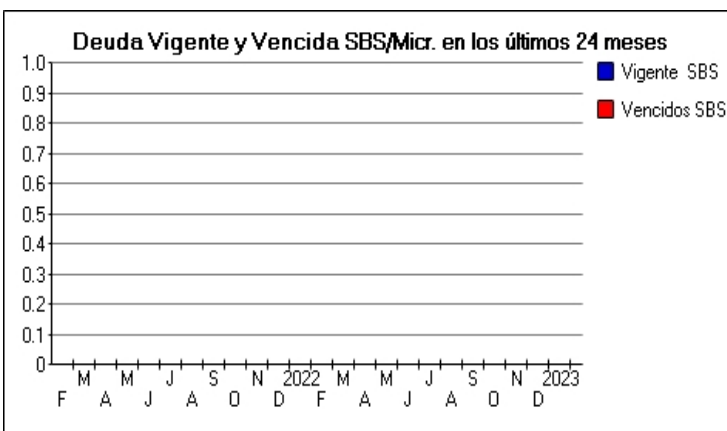
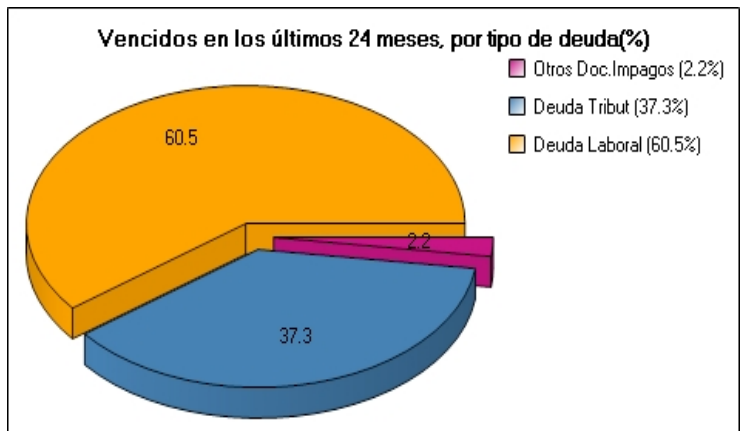
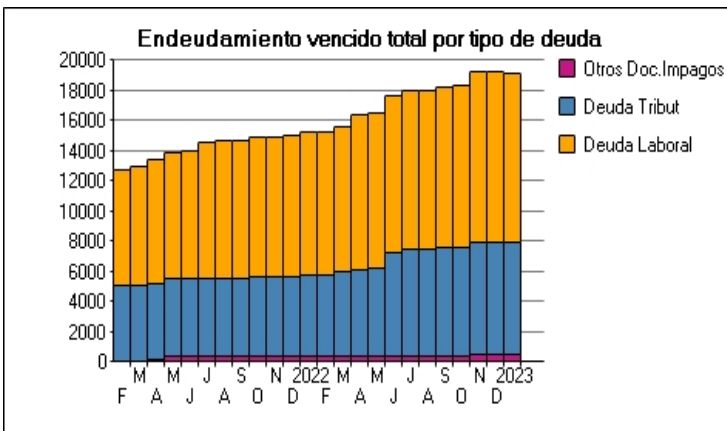


Gráficos

Montos expresados en unidades de soles\*



NOR: Normal, CPP: Con Problemas Potenciales, DEF: Deficiente, DUD: Dudoso, PER: Pérdida, SCAL: Sin Calificación



## Reporte de Vencidos

Montos expresados en unidades de soles\*

Fuente - Acreedor	OCT 2022			NOV 2022			DIC 2022			ENE 2023		
	# Docs.	Monto *	Dias V.	# Docs.	Monto *	Dias V.	# Docs.	Monto *	Dias V.	# Docs.	Monto *	Dias V.
Documentos Impagos												
CLARO SERVICIOS	4	368,76	800	4	368,76	830	4	368,76	86	4	368,76	86
ENTEL PERU S.A.		0,00		1	137,94	231	1	173,96	26	1	173,96	26
<b>Total</b>	<b>4</b>	<b>368,76</b>	<b>800</b>	<b>5</b>	<b>506,70</b>	<b>830</b>	<b>5</b>	<b>542,72</b>	<b>86</b>	<b>5</b>	<b>542,72</b>	<b>86</b>
Deuda Tributaria												
SUPERINTENDENCIA NACIONAL DE ADMINISTRACION	23	7.285,00	134	24	7.460,00	137	24	7.507,00	140	24	7.520,00	140
<b>Total</b>	<b>23</b>	<b>7.285,00</b>	<b>134</b>	<b>24</b>	<b>7.460,00</b>	<b>137</b>	<b>24</b>	<b>7.507,00</b>	<b>140</b>	<b>24</b>	<b>7.520,00</b>	<b>140</b>
Deuda Laboral												
OFICINA DE NORMALIZACIÓN PREVISIONAL	27	5.840,00	167	28	6.018,00	170	28	6.054,00	173	28	6.057,00	173
SEGURO SOCIAL DE SALUD ESSALUD	28	4.910,00	173	28	5.319,00	176	28	5.354,00	179	27	5.233,00	177
<b>Total</b>	<b>55</b>	<b>10.750,00</b>	<b>173</b>	<b>56</b>	<b>11.337,00</b>	<b>176</b>	<b>56</b>	<b>11.408,00</b>	<b>179</b>	<b>55</b>	<b>11.290,00</b>	<b>177</b>

Montos expresados en unidades de soles\*

Fuente - Acreedor	JUN 2022			JUL 2022			AGO 2022			SET 2022		
	# Docs.	Monto *	Dias V.	# Docs.	Monto *	Dias V.	# Docs.	Monto *	Dias V.	# Docs.	Monto *	Dias V.
Documentos Impagos												
CLARO SERVICIOS	4	368,76	677	4	368,76	708	4	368,76	73	4	368,76	76
ENTEL PERU S.A.		0,00			0,00			0,00			0,00	
<b>Total</b>	<b>4</b>	<b>368,76</b>	<b>677</b>	<b>4</b>	<b>368,76</b>	<b>708</b>	<b>4</b>	<b>368,76</b>	<b>73</b>	<b>4</b>	<b>368,76</b>	<b>76</b>
Deuda Tributaria												
SUPERINTENDENCIA NACIONAL DE ADMINISTRACION	22	6.925,00	121	23	7.115,00	124	23	7.173,00	128	23	7.222,00	131
<b>Total</b>	<b>22</b>	<b>6.925,00</b>	<b>121</b>	<b>23</b>	<b>7.115,00</b>	<b>124</b>	<b>23</b>	<b>7.173,00</b>	<b>128</b>	<b>23</b>	<b>7.222,00</b>	<b>131</b>
Deuda Laboral												
OFICINA DE NORMALIZACIÓN PREVISIONAL	27	5.679,00	155	27	5.721,00	158	27	5.765,00	161	27	5.800,00	164
SEGURO SOCIAL DE SALUD ESSALUD	28	4.782,00	161	28	4.816,00	164	28	4.854,00	167	28	4.874,00	170
<b>Total</b>	<b>55</b>	<b>10.461,00</b>	<b>161</b>	<b>55</b>	<b>10.537,00</b>	<b>164</b>	<b>55</b>	<b>10.619,00</b>	<b>167</b>	<b>55</b>	<b>10.674,00</b>	<b>170</b>

Montos expresados en unidades de soles\*

Fuente - Acreedor	FEB 2022			MAR 2022			ABR 2022			MAY 2022		
	# Docs.	Monto *	Dias V.	# Docs.	Monto *	Dias V.	# Docs.	Monto *	Dias V.	# Docs.	Monto *	Dias V.
Documentos Impagos												
CLARO SERVICIOS	4	368,76	555	4	368,76	586	4	368,76	61	4	368,76	64
ENTEL PERU S.A.		0,00			0,00			0,00			0,00	
<b>Total</b>	<b>4</b>	<b>368,76</b>	<b>555</b>	<b>4</b>	<b>368,76</b>	<b>586</b>	<b>4</b>	<b>368,76</b>	<b>61</b>	<b>4</b>	<b>368,76</b>	<b>64</b>
Deuda Tributaria												
SUPERINTENDENCIA NACIONAL DE ADMINISTRACION	12	5.434,00	109	14	5.703,00	112	14	5.751,00	115	15	5.921,00	118
<b>Total</b>	<b>12</b>	<b>5.434,00</b>	<b>109</b>	<b>14</b>	<b>5.703,00</b>	<b>112</b>	<b>14</b>	<b>5.751,00</b>	<b>115</b>	<b>15</b>	<b>5.921,00</b>	<b>118</b>
Deuda Laboral												
OFICINA DE NORMALIZACIÓN PREVISIONAL	27	5.534,00	143	27	5.570,00	146	27	5.607,00	149	27	5.643,00	152
SEGURO SOCIAL DE SALUD ESSALUD	22	4.023,00	148	22	4.043,00	152	28	4.722,00	155	28	4.756,00	158
<b>Total</b>	<b>49</b>	<b>9.557,00</b>	<b>148</b>	<b>49</b>	<b>9.613,00</b>	<b>152</b>	<b>55</b>	<b>10.329,00</b>	<b>155</b>	<b>55</b>	<b>10.399,00</b>	<b>158</b>

## Reporte SBS/Microfinanzas

Montos expresados en unidades de soles\*

Última fecha reportada por la SBS : 30/11/2022

ÚLTIMOS 6 MESES		AGO 2022 (SBS: JUL 2022)	SET 2022 (SBS: AGO 2022)	OCT 2022 (SBS: SET 2022)	NOV 2022 (SBS: OCT 2022)	DIC 2022 (SBS: NOV 2022)	ENE 2023 (SBS: NOV2022)
% Porcentaje de Calificación	NOR (Normal)	0.00	0.00	0.00	0.00	0.00	0.00
	CPP (Con Problemas Pote.)	0.00	0.00	0.00	0.00	0.00	0.00
	DEF (Deficiente)	0.00	0.00	0.00	0.00	0.00	0.00
	DUD (Dudoso)	0.00	0.00	0.00	0.00	0.00	0.00
	PER (Pérdida)	0.00	0.00	0.00	0.00	0.00	0.00

Institución	AGO 2022 (SBS: JUL 2022)		SET 2022 (SBS: AGO 2022)		OCT 2022 (SBS: SET 2022)		NOV 2022 (SBS: OCT 2022)		DIC 2022 (SBS: NOV 2022)		ENE 2023 (SBS: NOV2022)	
	Monto *	Dias V.	Monto *	Dias V.	Monto *	Dias V.	Monto *	Dias V.	Monto *	Dias V.	Monto *	Dias V.

Montos expresados en unidades de soles\*

Última fecha reportada por la SBS : 30/11/2022

6 MESES ANTERIORES		FEB 2022 (SBS: ENE 2022)	MAR 2022 (SBS: FEB 2022)	ABR 2022 (SBS: MAR 2022)	MAY 2022 (SBS: ABR 2022)	JUN 2022 (SBS: MAY 2022)	JUL 2022 (SBS: JUN 2022)
% Porcentaje de Calificación	NOR (Normal)	0.00	0.00	0.00	0.00	0.00	0.00
	CPP (Con Problemas Pote.)	0.00	0.00	0.00	0.00	0.00	0.00
	DEF (Deficiente)	0.00	0.00	0.00	0.00	0.00	0.00
	DUD (Dudoso)	0.00	0.00	0.00	0.00	0.00	0.00
	PER (Pérdida)	0.00	0.00	0.00	0.00	0.00	0.00

Institución	FEB 2022 (SBS: ENE 2022)		MAR 2022 (SBS: FEB 2022)		ABR 2022 (SBS: MAR 2022)		MAY 2022 (SBS: ABR 2022)		JUN 2022 (SBS: MAY 2022)		JUL 2022 (SBS: JUN 2022)	
	Monto *	Dias V.	Monto *	Dias V.	Monto *	Dias V.	Monto *	Dias V.	Monto *	Dias V.	Monto *	Dias V.

## Reporte SBS/Microfinanzas por entidades

Sin Información

## Rectificaciones SBS

Entidad	Periodo SBS	Cuenta	Concepto Rectificación	Dice	Debe Decir
---------	-------------	--------	------------------------	------	------------

## Aval/Codeudor

Montos expresados en unidades de soles\*

Es Avalista de:

Información reportada por la SBS al 30/11/2022

Tipo Doc	Nro Documento	Nombre/Razón Social	Act	Pre	12m
----------	---------------	---------------------	-----	-----	-----

Montos expresados en unidades de soles\*

Quiénes lo Avalan:

Información reportada por la SBS al 30/11/2022

Tipo Doc	Nro Documento	Nombre/Razón Social	Act	Pre	12m
----------	---------------	---------------------	-----	-----	-----

Montos expresados en unidades de soles\*

Es Avalista de:

Información Reportada por Entidades de Microfinanzas / Otros Créditos

Tipo Doc	Nro Documento	Nombre/Razón Social	Act	Pre	12m
----------	---------------	---------------------	-----	-----	-----

Montos expresados en unidades de soles\*

Quiénes lo Avalan:

Información Reportada por Entidades de Microfinanzas / Otros Créditos

Tipo Doc	Nro Documento	Nombre/Razón Social	Act	Pre	12m
----------	---------------	---------------------	-----	-----	-----

## Documentos Protestados como Deudor/Aceptante

Montos expresados en unidades\*

Reportado por la Cámara de Comercio de Lima (CCL)

Documentos Protestados sin Regularizar

	# Doc	Monto (S/) *	Max Días Venc.
Total:	0	0,00	

Tipo de Cambio 3.814

Nro. Secuencia	Tip. Reg. **	Acreedor/Girador	Tipo Doc.	Moneda	Monto *	Monto * (S/)	Boletín	F. Protesto	F. Venc.	Días Venc.
----------------	--------------	------------------	-----------	--------	---------	--------------	---------	-------------	----------	------------

\*\*PR: Protestos, CJ: Cobranza Judicial, MO: Moras, PP: Procesos Penales

Montos expresados en unidades\*

Reportado por la Cámara de Comercio de Lima (CCL)

## Documentos Protestados Regularizados

	# Doc	Monto (S/) *
Total:	0	0,00

Nro. Secuencia	Tip. Reg. **	Acreedor/Girador	Tipo Doc.	Moneda	Monto *	Monto * (S/)	Boletín	F. Protesto	F. Venc.	F. Reg
----------------	--------------	------------------	-----------	--------	---------	--------------	---------	-------------	----------	--------

\*\*PR: Protestos, CJ: Cobranza Judicial, MO: Moras, PP: Procesos Penales

## Detalle de Vencidos

## Documentos Impagos

Montos expresados en unidades\*

	# Doc	Monto (S/) *	Max Días Venc.
Total:	5	542,72	864

Se muestran los 10 primeros documentos ordenados por Fecha de Vencimiento, del más reciente al más antiguo

Tipo de Cambio 3.814

Nombre del Acreedor de la Obligación	Tipo Comprobante/ Concepto	Nro Comprobante	Condición Deuda	Moneda	Monto *	Monto * (S/)	F. Venc.
ENTEL PERU S.A.	Factura	1.21609941	MOROSIDAD	S/.	173,96	173,96	13/04/2022
CLARO SERVICIOS	Servicios Telefonicos	31329583	MOROSIDAD	S/.	8,98	8,98	26/02/2021
CLARO SERVICIOS	Recibo	31329583	MOROSIDAD	S/.	179,16	179,16	22/10/2020
CLARO SERVICIOS	Recibo	31329583	MOROSIDAD	S/.	174,98	174,98	22/09/2020
CLARO SERVICIOS	Recibo	31329583	MOROSIDAD	S/.	5,64	5,64	22/08/2020

## Deuda Tributaria

Montos expresados en unidades de soles\*

	# Doc	Monto (S/) *	Max Días Venc.
Total:	24	7.520,00	1,405

Se muestran los 10 primeros documentos ordenados por Periodo de Deuda Tributaria, del más reciente al más antiguo

Nombre del Acreedor de la Obligación	Periodo	Monto *	Dependencia	Fecha inicio de cobranza coactiva	Última fecha de proceso
SUPERINTENDENCIA NACIONAL DE ADMINISTRACION TRIBUTARIA S	09/2022	125,00	INTENDENCIA LIMA MEPECO	15/11/2022	23/12/2022
SUPERINTENDENCIA NACIONAL DE ADMINISTRACION TRIBUTARIA S	05/2022	146,00	INTENDENCIA LIMA MEPECO	05/07/2022	23/12/2022
SUPERINTENDENCIA NACIONAL DE ADMINISTRACION TRIBUTARIA S	04/2022	215,00	INTENDENCIA LIMA MEPECO	03/06/2022	23/12/2022
SUPERINTENDENCIA NACIONAL DE ADMINISTRACION TRIBUTARIA S	03/2022	143,00	INTENDENCIA LIMA MEPECO	18/05/2022	23/12/2022
SUPERINTENDENCIA NACIONAL DE ADMINISTRACION TRIBUTARIA S	02/2022	128,00	INTENDENCIA LIMA MEPECO	23/05/2022	23/12/2022
SUPERINTENDENCIA NACIONAL DE ADMINISTRACION TRIBUTARIA S	01/2022	129,00	INTENDENCIA LIMA MEPECO	23/05/2022	23/12/2022
SUPERINTENDENCIA NACIONAL DE ADMINISTRACION TRIBUTARIA S	12/2021	137,00	INTENDENCIA LIMA MEPECO	31/05/2022	23/12/2022
SUPERINTENDENCIA NACIONAL DE ADMINISTRACION TRIBUTARIA S	10/2021	146,00	INTENDENCIA LIMA MEPECO	31/05/2022	23/12/2022
SUPERINTENDENCIA NACIONAL DE ADMINISTRACION TRIBUTARIA S	09/2021	146,00	INTENDENCIA LIMA MEPECO	31/05/2022	23/12/2022
SUPERINTENDENCIA NACIONAL DE ADMINISTRACION TRIBUTARIA S	08/2021	114,00	INTENDENCIA LIMA MEPECO	07/03/2022	23/12/2022

## Comercio Exterior

Montos expresados en unidades de dólares

Muestra información reportada por la SUNAT desde el 07/02/2011

## Resumen por Ejercicio

Ejercicio	Actividad	Número de Operaciones	Importe USD *	N° Países	3 países con mayor número de operaciones
-----------	-----------	-----------------------	---------------	-----------	--

## Resumen por Meses

Actividad	Ejercicio	Mes	Número de Operaciones	Importe USD *	N° Países	3 países con mayor número de operaciones
-----------	-----------	-----	-----------------------	---------------	-----------	--

## PUBLICACIÓN DIARIO "EL PERUANO"

## Reporte Otros Créditos

Institución	AGO 2022		SET 2022		OCT 2022		NOV 2022		DIC 2022		ENE 2023	
	Monto *	Dias V.	Monto *	Dias V.	Monto *	Dias V.	Monto *	Dias V.	Monto *	Dias V.	Monto *	Dias V.
Institución	FEB 2022		MAR 2022		ABR 2022		MAY 2022		JUN 2022		JUL 2022	
	Monto *	Dias V.	Monto *	Dias V.	Monto *	Dias V.	Monto *	Dias V.	Monto *	Dias V.	Monto *	Dias V.

## Reporte Otros Créditos por entidades

Sin Información