


El reporte contiene solo los títulos seleccionados 

- |   |   |  |   |   |   |
|---|---|--|---|---|---|
| <input checked="" type="checkbox"/> Información General | <input checked="" type="checkbox"/> Consulta Rápida     | <input checked="" type="checkbox"/> Principales Acreedores | <input checked="" type="checkbox"/> Detalle Variación   | <input checked="" type="checkbox"/> Posición Histórica    | <input checked="" type="checkbox"/> Gráficos              |
| <input checked="" type="checkbox"/> Rep. Vencidos       | <input checked="" type="checkbox"/> Rep. SBS/Microf.    | <input checked="" type="checkbox"/> SBS/Microf. Entidades  | <input checked="" type="checkbox"/> Rectificaciones SBS | <input checked="" type="checkbox"/> Avalados/Avalistas    | <input checked="" type="checkbox"/> Hechos de Importancia |
| <input checked="" type="checkbox"/> Documentos CCL      | <input checked="" type="checkbox"/> Detalle de Vencidos | <input checked="" type="checkbox"/> Comercio Exterior      | <input checked="" type="checkbox"/> Otros Créditos      | <input checked="" type="checkbox"/> Otros Créd. Entidades | <input checked="" type="checkbox"/> Otros Rep. Negativos  |

RUC 20334461875 - TELEDISTRIBUCION SA

Fecha Proceso	Tipo Doc.	N. Doc.	Nota	Deuda Total *	Var.	Actual	Previo	12m
28/12/2022	RUC	20334461875	1.000	6.530.354,03				

Score Sentinel



Riesgo Bajo

\* La persona consultada cuenta con los siguientes créditos e indicadores.

- Línea de Crédito
- Buen Contribuyente SUNAT
- Reprogramados DU N 026-

## Sentinel Sabio

Bancarizado: SI

## Recomendación de Sentinel Sabio

Evaluación Crediticia


**OBSERVAR**  
 Producto Genérico

Detalle:

- Presenta Calificación Cpp mayor a 20% en los 12 meses

Cuota Estimada Mensual

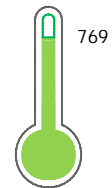
S/ 301219,



## Score Sentinel

Nivel de Riesgo

Riesgo Bajo



Recomendación:

En este nivel de riesgo, 9 de 100 empresas podrían caer en incumplimiento en los próximos 12 meses

## Información General

### Datos Principales

12/09/2022: Última actualización de información reportada por SUNAT

Razón Social:	TELEDISTRIBUCION SA		
Nombre Comercial:	TELETICKET		
Tipo de Contribuyente:	SOCIEDAD ANONIMA		
Estado de Contribuyente:	ACTIVO	Condición del Contribuyente:	HABIDO
Inicio de Actividades:	23/08/1996		
Tamaño contribuyente:	PRINCIPAL	Dependencia:	INTENDENCIA LIMA PRICO
Actividad Económica Principal	OTRAS ACTIVIDADES EMPRESARIALES NCP.		
Actividad Económica Secundaria 1	VENTA AL POR MENOR POR CORREO	Actividad Económica Secundaria 2	OTRAS ACTIVIDADES DE INFORMAT
Fecha Inscripción RRPP:	11/10/1996	Número de Partida Registral:	-
Folio:	-	Asiento:	01

Agente de retención

### Direcciones Registradas

Dirección	Fuente
AVENIDA JORGE CHAVEZ NRO 275 INT PS5 MIRAFLORES - LIMA - LIMA (PISO 5/CRUCE CON CALLE JOSE GALVEZ)	SUNAT - DOMICILIO FISCAL
CALLE UCELLO NRO. 162 SAN BORJA - LIMA - LIMA	SUNAT - AGENCIA
AVENIDA LA MARINA NRO. 2000 SAN MIGUEL - LIMA - LIMA	SUNAT - AGENCIA
AVENIDA TOMAS VALLE ESQ.PAN.NORTE NRO. S/N INDEPENDENCIA - LIMA - LIMA (C.C.PLAZA LIMA NORTE)	SUNAT - SUCURSAL
AVENIDA OSCAR R. BENAVIDES NRO. 3002 LIMA - LIMA - LIMA	SUNAT - SUCURSAL
JIRON MAQUINARIAS NRO. S/N URBANIZACION LAS FLORES SAN JUAN DE LURIGANCHO - LIMA - LIMA	SUNAT - SUCURSAL
AVENIDA JAVIER PRADO ESTE NRO. 6902 URBANIZACION COVIMA LA MOLINA - LIMA - LIMA	SUNAT - SUCURSAL
AVENIDA PRIMAVERA NRO. 1590 URBANIZACION C.C. MONTERRICO SANTIAGO DE SURCO - LIMA - LIMA	SUNAT - SUCURSAL
AVENIDA DEFENSORES DEL MORRO NRO. 501 CHORRILLOS - LIMA - LIMA	SUNAT - SUCURSAL
AVENIDA SAENZ PEÑA NRO. 746 CALLAO - CALLAO - CALLAO	SUNAT - SUCURSAL
AVENIDA GRAN CHIMU NRO. 392A URBANIZACION ZARATE SAN JUAN DE LURIGANCHO - LIMA - LIMA	SUNAT - SUCURSAL
AVENIDA LAS CASCADAS NRO. 197 INT. 1 URBANIZACION LAS VIÑAS LA MOLINA - LIMA - LIMA	SUNAT - SUCURSAL
AVENIDA ALICANTE NRO. 397 SAN LUIS - LIMA - LIMA (ALTURA CDRA 32 DE JAVIER PRADO)	SUNAT - SUCURSAL
ALAMEDA LA PLANICIE NRO. S/N LA MOLINA - LIMA - LIMA (ESQ.C/CAL.LA CHALANA)	SUNAT - SUCURSAL
AVENIDA ALMIRANTE GRAU NRO. 513 BARRANCO - LIMA - LIMA	SUNAT - SUCURSAL
AVENIDA LUIS GONZALES NRO. 711 CHICLAYO - CHICLAYO - LAMBAYEQUE	SUNAT - L. COMERCIAL
AVENIDA LARCO HERRERA VICTOR MZA. D LTE. 1B URBANIZACION LA MERCED I ETAPA TRUJILLO - TRUJILLO - LA LIBERTAD	SUNAT - L. COMERCIAL
AVENIDA NICOLÁS AYLLÓN NRO. 4297 ATE - LIMA - LIMA	SUNAT - SUCURSAL
MZA. J LTE. 1 URBANIZACION VISTA HERMOSA TRUJILLO - TRUJILLO - LA LIBERTAD	SUNAT - SUCURSAL
AVENIDA LAMBRAMANI NRO. 325 AREQUIPA - AREQUIPA - AREQUIPA (SECTOR LAMBRAMANI)	SUNAT - L. COMERCIAL

AVENIDA JOSE BALTA NRO. 155 CHICLAYO - CHICLAYO - LAMBAYEQUE (ENTRE CALLE COLON N° 140 Y JUNIN N° 635)	SUNAT - L. COMERCIAL
AVENIDA SANTIAGO DE SURCO MZA. B3 LTE. 1 SANTIAGO DE SURCO - LIMA - LIMA (CALLE IVAN HUERTAS ESQ. ANDRES TINOCO)	SUNAT - L. COMERCIAL
AVENIDA VENEZUELA NRO. 5415 SAN MIGUEL - LIMA - LIMA (HIPERMERCADOS METRO)	SUNAT - L. COMERCIAL
AVENIDA OSCAR BENAVIDES NRO. 3002 LIMA - LIMA - LIMA (HIPERMERCADOS METRO)	SUNAT - L. COMERCIAL
AVENIDA GREGORIO PAREDES NRO. 222 LIMA - LIMA - LIMA (ASOCIACION CULTURAL LAS BRISAS)	SUNAT - L. COMERCIAL
CALLE SAN JUAN DE DIOS NRO. 107 AREQUIPA - AREQUIPA - AREQUIPA (BOTICAS ASALUD)	SUNAT - L. COMERCIAL
CALLE CUTERVO ESTE NRO. 124 ICA - ICA - ICA	SUNAT - L. COMERCIAL
AVENIDA ARIAS SCHEREIBER NRO. 270 URBANIZACION AURORA MIRAFLORES - LIMA - LIMA	SUNAT - L. COMERCIAL
AVENIDA GRAU NRO. S/N INT. 6148 PIURA - PIURA - PIURA (ESQUINA CON AVENIDA GULLMAN)	SUNAT - L. COMERCIAL
MALECON BALTA NRO. 626 MIRAFLORES - LIMA - LIMA (OVALO BALTA)	SUNAT - L. COMERCIAL
CALLE BELLAVISTA NRO. 512 MIRAFLORES - LIMA - LIMA	SUNAT - AGENCIA
JIRON PEDRO RUIZ GALLO NRO. 251 CALLAO - CALLAO - CALLAO (TEATRO MUNICIPAL DEL CALLAO)	SUNAT - L. COMERCIAL
CALLE LAS TIENDAS NRO. 290 SURQUILLO - LIMA - LIMA (SUPERMERCADO METRO)	SUNAT - L. COMERCIAL
JIRON IGNACIO LA PUENTE NRO. 179 URBANIZACION AURORA MIRAFLORES - LIMA - LIMA	SUNAT - L. COMERCIAL
AVENIDA ALFREDO MENDIOLA NRO. 3698 INDEPENDENCIA - LIMA - LIMA	SUNAT - L. COMERCIAL
AVENIDA BRASIL 714 - NRO. 742 BREÑA - LIMA - LIMA (CENTRO COMERCIAL PARIS DE BREÑA)	SUNAT - L. COMERCIAL
AVENIDA JORGE CHAVEZ NRO. 275 URBANIZACION SURQUILLO MIRAFLORES - LIMA - LIMA	SUNAT - L. COMERCIAL
AVENIDA JORGE CHAVEZ NRO. 275 OTR. BOLETERIA MOVIL LIMA - LIMA - LIMA	SUNAT - AGENCIA
AVENIDA JORGE CHAVEZ NRO. 275 URBANIZACION SURQUILLO MIRAFLORES - LIMA - LIMA	SUNAT - L. COMERCIAL
AVENIDA COLLASUYO NRO. 2964 URBANIZACION CUSCO CUSCO - CUSCO - CUSCO (ENTRE LA AV. LA CULTURA Y AV. COLLASUYO)	SUNAT - SUCURSAL
AVENIDA PORONGOCHÉ NRO. 500 URBANIZACION CORAZON DE MARIA PAUCARPATA - AREQUIPA - AREQUIPA (ENTRE ANTONIO RAYMONDI Y RAMON CASTILLA)	SUNAT - SUCURSAL

### Representantes Legales

Nro Documento	Nombre de Representante	Semáforos			Fecha desde que ocupa Cargo	Cargo
		Act	Pre	12m		
09394130	GONZALEZ ORELLANA LUIS EDUARDO				25/11/2016	GERENTE GENERAL
10544407	CAYO VEIT FABIOLA ELENA				26/07/2021	APODERADO

### Empresas Relacionadas a:

#### GONZALES ORELLANA LUIS E.

Ruc	Razón Social	Semáforos			Fecha desde que ocupa Cargo	Cargo	Estado
		Act	Pre	12m			
20476131830	ACEROS Y SERVICIOS LA MOLINA S.A.C.				09/10/2000	ACCIONISTA	BAJA DE OFICIO
20537314657	FOOD FOR FUN S.A.C.				13/07/2010	GERENTE GENERAL	ACTIVO

#### CAYO VEIT FABIOLA ELENA

Ruc	Razón Social	Semáforos			Fecha desde que ocupa Cargo	Cargo	Estado
		Act	Pre	12m			
20601437512	F & C CAYO SOCIEDAD ANONIMA CERRADA				02/08/2016	GERENTE GENERAL	SUSPENSION TEMPORAL

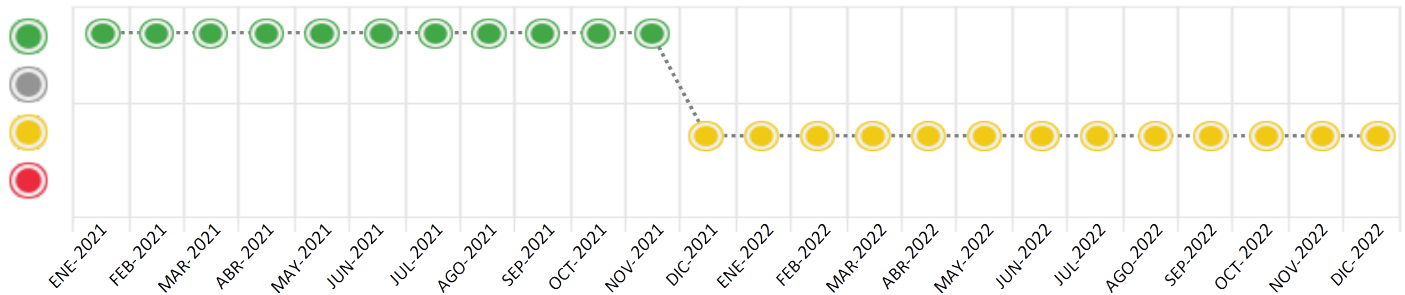
## Consulta Rápida

Documento de identidad consultado

Fecha Proceso	Tipo Doc.	N. Doc.	Nombre o Raz. Social	Nota	Deuda Total *	Var.	Actual	Previo	12m
28/12/2022	RUC	20334461875	TELEDISTRIBUCION SA	1.000	6.530.354,03		🟡	🟡	🟡

Montos expresados en unidades de soles\*

Semáforos de los últimos 24 meses



Semáforo	Descripción
🟡	No registra información de deudas
🟢	Minimo Riesgo: Sin deudas vencidas
🟡	Mediano Riesgo: Deudas con poco atraso*
🔴	Alto Riesgo: Deudas con atraso significativo*

\*Semáforo deuda menor: Deuda vencida menor S/ 100 personas naturales o menor S/ 500 personas jurídicas

Verde: 0 <= Sem. < 0.001  
 Amarillo: 0.001 <= Sem. <= 2  
 Rojo: 2 < Sem. <= 6

Variación	Descripción
🔴	Variación Negativa: La nueva información reportada ha incrementado tu riesgo crediticio
🟢	Variación Positiva: La nueva información ha mejorado tu posición de riesgo
📈	Variación Porcentual Positiva: El monto total reportado por la SBS/Microfinanzas o número de instituciones financieras ha aumentado
📉	Variación Porcentual Negativa: El monto total reportado por la SBS/Microfinanzas o número de instituciones financieras ha disminuido
📊	Aproximadamente igual o igual

## Detalle de la deuda SBS/Microfinanzas

Entidad	Deuda Anterior			Deuda a DIC 2022				Rect. (1)	Disc.
	JUN 2022	SET 2022	NOV 2022	Fecha Inf.	Calif. (2)	Monto *	Días Venc.		
SCOTIABANK	7.236.620,85	7.213.431,99	6.732.048,82	30/11/2022	CPP	6.530.354,03			
BCP	566,25	7.689,73	0,00	30/11/2022	NOR	0,00			
TOTAL	7.237.187,10	7.221.121,72	6.732.048,82			6.530.354,03			

(1) Ver detalle en el cuadro de Rectificaciones SBS

(2) NOR: Normal, CPP: Con Problemas Potenciales, DEF: Deficiente, DUD: Dudoso, PER: Pérdida, SCAL: Sin Calificación

## Detalle de la deuda de Otros Créditos

Entidad	Deuda Anterior			Deuda a DIC 2022				Disc.
	JUN 2022	SET 2022	NOV 2022	Fecha Inf.	Calif. (2)	Monto	Días Venc.	
TOTAL								

(2) NOR: Normal, CPP: Con Problemas Potenciales, DEF: Deficiente, DUD: Dudoso, PER: Pérdida, SCAL: Sin Calificación

## Detalle de vencidos

# Doc	Fuente - Acreedor	Monto *	Días Venc.

## Utilización de Líneas de Crédito

Instituciones	**	Línea Aprobada	Línea No Utilizada	Línea Utilizada	% L. Ut.
BCP	TOT		70.025,26		
TOTAL			70.025,26		0%

\*\*(TOT):Otras Tarjetas de Crédito

## Principales Acreedores

Montos expresados en unidades de soles\*

## Resumen de Deudas

Descripción de la Deuda	Monto *	Días Venc.
Deuda total SBS al 30/11/2022	6.530.354,03	
% Calificación normal	0,00	
Peor Calificación (2)	CPP	
Otros Créditos	0,00	****

## Detalle de deuda SBS/Microfinanzas

Institución SBS	Calif. (2)	Saldo *	% Ven.	Días Venc.	Rect.(1)
SCOTIABANK	CPP	6.530.354,03	0,00		
BCP	NOR	0,00	0,00		
Deuda Total SBS/MicroFinanzas		6.530.354,03	0		

## Detalle de Riesgos SBS/Microfinanzas

Concepto	Saldo *
Deuda Directa	6.530.354,03
Deuda Indirecta	0,00
Deuda Castigada	0,00
Deuda Total SBS/MicroFinanzas	6.530.354,03
Línea Tarj. Cred. No utilizada	70.025,26
Total Riesgo SBS/MicroFinanzas	6.600.379,29

## Detalle de deuda Otros Créditos

Empresa	Calif. (2)	Saldo *	% Ven.	Días Venc.	Disc.
Deuda Total Otros Créditos		0,00	0		

## Detalle de vencidos

# Doc	Fuente - Acreedor	Monto *	Días Venc.
-------	-------------------	---------	------------

## Detalle Variación

Montos expresados en unidades de soles\*

## Resumen de la variación

Descripción de la deuda	22/12/2022	28/12/2022	Variación
Score	1.000	1.000	0.000
Nro. Entidades SBS/Microf.	2	2	0
Riesgo Total SBS/Microf. *	6.530.354,03	6.530.354,03	
Deuda Directa	6.530.354,03	6.530.354,03	0,00
Deuda Indirecta	0,00	0,00	0,00
Deuda Castigada	0,00	0,00	0,00

Variación del Riesgo Total SBS/Microf. *	Antes	28/12/2022	Variación
Último Mes	6.732.048,82	6.530.354,03	-201.694,79
Último Trimestre	7.221.121,72	6.530.354,03	-690.767,69
Último Semestre	7.237.187,10	6.530.354,03	-706.833,07
Último Año	7.278.590,16	6.530.354,03	-748.236,13

Calificación SBS/Microf.	22/12/2022	28/12/2022	Variación
% NOR (Normal)	0.00	0.00	0.00
% CPP (Con Problemas Potenciales)	100.00	100.00	0.00
% DEF (Deficiente)	0.00	0.00	0.00
% DUD (Dudoso)	0.00	0.00	0.00
% PER (Pérdida)	0.00	0.00	0.00

Deuda vencida *	22/12/2022	28/12/2022	Variación
Documentos Impagos	24,90	0,00	24,90
Total deuda vencida	24,90	0,00	24,90

Deuda por Otros Créditos *	22/12/2022	28/12/2022	Variación
Total deuda otros créditos	0,00	0,00	0,00

## Detalle de la variación

Fuente - Acreedor *	22/12/2022	28/12/2022	Variación
Documentos Impagos			24,90
DIRECTV PERU S.R.L.	24,90	0,00	-24,90

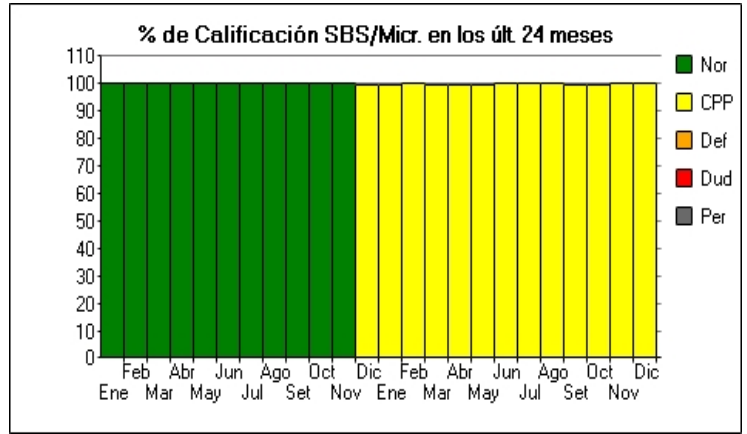
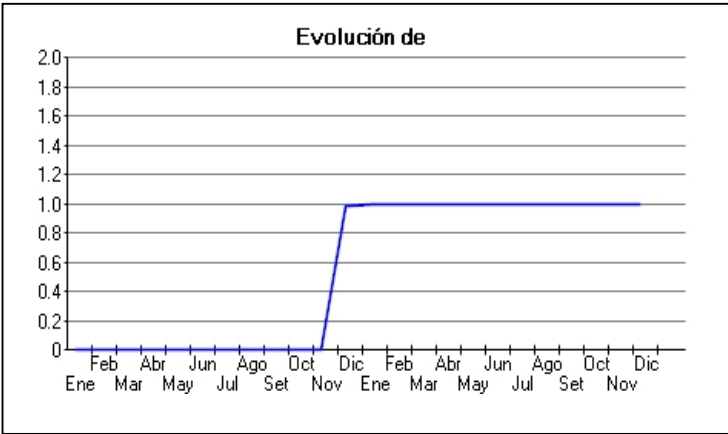
## Posición Histórica

Montos expresados en unidades de soles\*

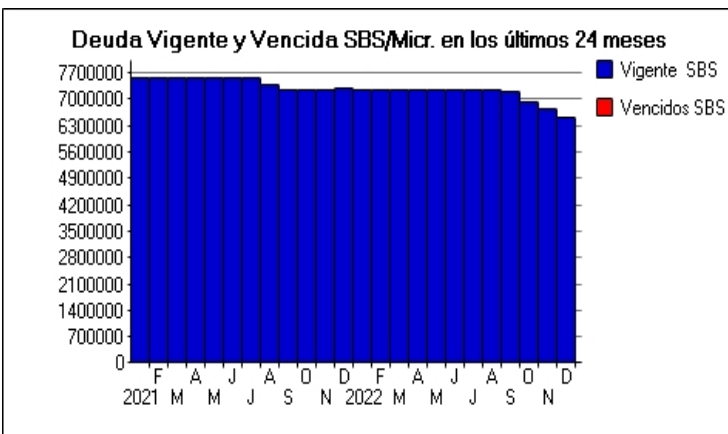
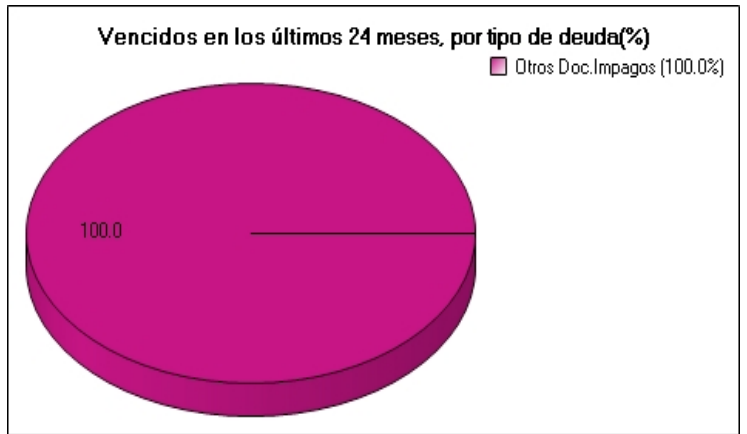
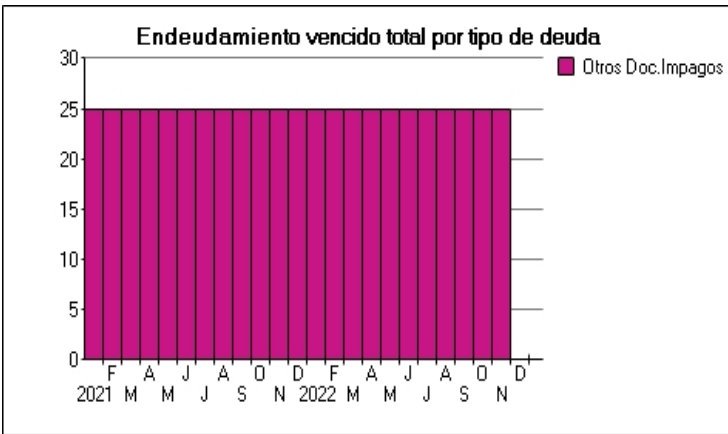
Fecha de Proceso	Sema. Actual	Sem. Riesgo	Var.	Superintendencia de Banca y Seguros (SBS/Microfinan.)					Otros Créditos	Otros Vencidos *				Clas. Cerr./Anu.		Otros Repor. Negati.	
				# Enti.	Deuda Total *	% Cali. normal	Peor Califi.(2)	Deuda Vencida *		Protestos	Docs. Impagos	Deuda Tributaria	Deuda Laboral	Cta. Cte.	Tar. Créd.		
28/12/2022	●	1.000	☰	2	6.530.354,03	0.00	CPP	0,00	0,00	0,00	0,00	0,00	0,00	0,00	0	0	0
22/12/2022	●	1.000	☰	2	6.530.354,03	0.00	CPP	0,00	0,00	0,00	24,90	0,00	0,00	0,00	0	0	0
23/11/2022	●	1.000	☰	2	6.732.048,82	0.00	CPP	0,00	0,00	0,00	24,90	0,00	0,00	0,00	0	0	0
24/10/2022	●	0.999	☰	2	6.938.375,53	0.07	CPP	0,00	0,00	0,00	24,90	0,00	0,00	0,00	0	0	0
22/09/2022	●	0.998	☰	2	7.221.121,72	0.11	CPP	0,00	0,00	0,00	24,90	0,00	0,00	0,00	0	0	0
22/08/2022	●	0.999	☰	2	7.238.101,94	0.02	CPP	0,00	0,00	0,00	24,90	0,00	0,00	0,00	0	0	0
22/07/2022	●	0.999	☰	2	7.237.206,07	0.01	CPP	0,00	0,00	0,00	24,90	0,00	0,00	0,00	0	0	0
23/06/2022	●	0.999	☰	2	7.237.187,10	0.01	CPP	0,00	0,00	0,00	24,90	0,00	0,00	0,00	0	0	0
15/06/2022	●	0.999	☰	2	7.241.620,91	0.07	CPP	0,00	0,00	0,00	24,90	0,00	0,00	0,00	0	0	0
23/05/2022	●	0.999	☰	2	7.241.620,91	0.07	CPP	0,00	0,00	0,00	24,90	0,00	0,00	0,00	0	0	0
25/04/2022	●	0.997	☰	2	7.251.754,78	0.21	CPP	0,00	0,00	0,00	24,90	0,00	0,00	0,00	0	0	0
22/03/2022	●	0.999	☰	2	7.243.376,77	0.09	CPP	0,00	0,00	0,00	24,90	0,00	0,00	0,00	0	0	0
01/03/2022	●	0.999	☰	2	7.239.143,63	0.03	CPP	0,00	0,00	0,00	24,90	0,00	0,00	0,00	0	0	0
23/02/2022	●	0.999	☰	2	7.239.143,63	0.03	CPP	0,00	0,00	0,00	24,90	0,00	0,00	0,00	0	0	0
25/01/2022	●	0.999	☰	2	7.243.310,08	0.09	CPP	0,00	0,00	0,00	24,90	0,00	0,00	0,00	0	0	0
24/01/2022	●	0.999	☰	2	7.243.310,08	0.09	CPP	0,00	0,00	0,00	24,90	0,00	0,00	0,00	0	0	0
27/12/2021	●	0.994	☰	2	7.278.590,16	0.58	CPP	0,00	0,00	0,00	24,90	0,00	0,00	0,00	0	0	0
21/12/2021	●	0.994	▼	2	7.278.590,16	0.58	CPP	0,00	0,00	0,00	24,90	0,00	0,00	0,00	0	0	0
23/11/2021	●	0.000	☰	2	7.257.508,44	100.00	NOR	0,00	0,00	0,00	24,90	0,00	0,00	0,00	0	0	0
27/10/2021	●	0.000	☰	2	7.260.513,25	100.00	NOR	0,00	0,00	0,00	24,90	0,00	0,00	0,00	0	0	0
22/10/2021	●	0.000	☰	2	7.260.513,25	100.00	NOR	0,00	0,00	0,00	24,90	0,00	0,00	0,00	0	0	0
23/09/2021	●	0.000	☰	2	7.246.012,80	100.00	NOR	0,00	0,00	0,00	24,90	0,00	0,00	0,00	0	0	0
23/08/2021	●	0.000	☰	2	7.396.450,93	100.00	NOR	0,00	0,00	0,00	24,90	0,00	0,00	0,00	0	0	0
16/08/2021	●	0.000	☰	2	7.559.569,71	100.00	NOR	0,00	0,00	0,00	24,90	0,00	0,00	0,00	0	0	0
24/07/2021	●	0.000	☰	2	7.559.569,71	100.00	NOR	0,00	0,00	0,00	24,90	0,00	0,00	0,00	0	0	0
21/07/2021	●	0.000	☰	2	7.556.498,21	100.00	NOR	0,00	0,00	0,00	24,90	0,00	0,00	0,00	0	0	0
23/06/2021	●	0.000	☰	2	7.556.498,21	100.00	NOR	0,00	0,00	0,00	24,90	0,00	0,00	0,00	0	0	0
24/05/2021	●	0.000	☰	2	7.557.622,74	100.00	NOR	0,00	0,00	0,00	24,90	0,00	0,00	0,00	0	0	0
17/05/2021	●	0.000	☰	2	7.555.847,65	100.00	NOR	0,00	0,00	0,00	24,90	0,00	0,00	0,00	0	0	0
23/04/2021	●	0.000	☰	2	7.555.847,65	100.00	NOR	0,00	0,00	0,00	24,90	0,00	0,00	0,00	0	0	0
16/04/2021	●	0.000	☰	2	7.558.275,29	100.00	NOR	0,00	0,00	0,00	24,90	0,00	0,00	0,00	0	0	0
25/03/2021	●	0.000	☰	2	7.558.275,29	100.00	NOR	0,00	0,00	0,00	24,90	0,00	0,00	0,00	0	0	0
26/02/2021	●	0.000	☰	2	7.557.442,33	100.00	NOR	0,00	0,00	0,00	24,90	0,00	0,00	0,00	0	0	0
23/01/2021	●	0.000	☰	2	7.556.340,66	100.00	NOR	0,00	0,00	0,00	24,90	0,00	0,00	0,00	0	0	0

## Gráficos

Montos expresados en unidades de soles\*



NOR: Normal, CPP: Con Problemas Potenciales, DEF: Deficiente, DUD: Dudoso, PER: Pérdida, SCAL: Sin Calificación





## Reporte de Vencidos

Montos expresados en unidades de soles\*

Fuente - Acreedor	SET 2022			OCT 2022			NOV 2022			DIC 2022		
	# Docs.	Monto *	Dias V.	# Docs.	Monto *	Dias V.	# Docs.	Monto *	Dias V.	# Docs.	Monto *	Dias V.
Documentos Impagos												
DIRECTV PERU S.R.L.	1	24,90	847	1	24,90	878	1	24,90	90		0,00	0
Total	1	24,90	847	1	24,90	878	1	24,90	90	0		

Montos expresados en unidades de soles\*

Fuente - Acreedor	MAY 2022			JUN 2022			JUL 2022			AGO 2022		
	# Docs.	Monto *	Dias V.	# Docs.	Monto *	Dias V.	# Docs.	Monto *	Dias V.	# Docs.	Monto *	Dias V.
Documentos Impagos												
DIRECTV PERU S.R.L.	1	24,90	725	1	24,90	755	1	24,90	78	1	24,90	81
Total	1	24,90	725	1	24,90	755	1	24,90	78	1	24,90	81

Montos expresados en unidades de soles\*

Fuente - Acreedor	ENE 2022			FEB 2022			MAR 2022			ABR 2022		
	# Docs.	Monto *	Dias V.	# Docs.	Monto *	Dias V.	# Docs.	Monto *	Dias V.	# Docs.	Monto *	Dias V.
Documentos Impagos												
DIRECTV PERU S.R.L.	1	24,90	605	1	24,90	633	1	24,90	66	1	24,90	69
Total	1	24,90	605	1	24,90	633	1	24,90	66	1	24,90	69

## Reporte SBS/Microfinanzas

Montos expresados en unidades de soles\*

Última fecha reportada por la SBS : 30/11/2022

ÚLTIMOS 6 MESES		JUL 2022 (SBS: JUN 2022)	AGO 2022 (SBS: JUL 2022)	SET 2022 (SBS: AGO 2022)	OCT 2022 (SBS: SET 2022)	NOV 2022 (SBS: OCT 2022)	DIC 2022 (SBS: NOV 2022)
% Porcentaje de Calificación	NOR (Normal)	0.01	0.02	0.11	0.07	0.00	0.00
	CPP (Con Problemas Pote.)	99.99	99.98	99.89	99.93	100.00	100.00
	DEF (Deficiente)	0.00	0.00	0.00	0.00	0.00	0.00
	DUD (Dudoso)	0.00	0.00	0.00	0.00	0.00	0.00
	PER (Pérdida)	0.00	0.00	0.00	0.00	0.00	0.00

Institución	JUL 2022 (SBS: JUN 2022)		AGO 2022 (SBS: JUL 2022)		SET 2022 (SBS: AGO 2022)		OCT 2022 (SBS: SET 2022)		NOV 2022 (SBS: OCT 2022)		DIC 2022 (SBS: NOV 2022)	
	Monto *	Dias V.	Monto *	Dias V.	Monto *	Dias V.	Monto *	Dias V.	Monto *	Dias V.	Monto *	Dias V.
SCOTIABANK	7.236.620,85		7.236.620,85		7.213.431,99	7	6.933.782,22		6.732.048,82		6.530.354,03	
BCP	585,22		1.481,09		7.689,73		4.593,31		0,00		0,00	
TOTAL	7.237.206,07		7.238.101,94		7.221.121,72	7	6.938.375,53		6.732.048,82		6.530.354,03	

Última fecha reportada por la SBS : 30/11/2022

Operación	JUL 2022 (SBS: JUN 2022)		AGO 2022 (SBS: JUL 2022)		SET 2022 (SBS: AGO 2022)		OCT 2022 (SBS: SET 2022)		NOV 2022 (SBS: OCT 2022)		DIC 2022 (SBS: NOV 2022)	
	Monto *	Dias V.	Monto *	Dias V.	Monto *	Dias V.	Monto *	Dias V.	Monto *	Dias V.	Monto *	Dias V.
RESUMEN												
- Total Deuda	7.237.206,07		7.238.101,94		7.221.121,72	7	6.938.375,53		6.732.048,82		6.530.354,03	
- Línea No Utilizada	44.446,04		58.963,17		65.748,79		68.947,22		72.908,82		70.025,26	
- Garantías	6.142.958,00		6.142.958,00		6.122.088,00		5.880.370,00		5.708.795,00		5.537.251,00	
- PROGRAMA REACTIVA PERU			7.236.620,85		7.213.431,99		6.933.782,22		6.732.048,82		6.530.354,03	
CREDITOS DIRECTOS												
- CRÉDITOS VIGENTES	7.237.206,07		7.238.101,94		7.221.121,72	7	6.938.375,53		6.732.048,82		6.530.354,03	
-- GranE:Cred.Rev.LíneaTarj. Crédito	585,22											
-- GranE:Préstamos	7.236.620,85		7.236.620,85									
--- NoRevolventes	7.236.620,85		7.236.620,85									
-- MedE:Cred.Rev.LíneaTarj. Crédito			1.481,09		7.689,73		4.593,31					
-- MedE:Préstamos					7.213.431,99	7	6.933.782,22		6.732.048,82		6.530.354,03	
--- NoRevolventes					7.213.431,99	7	6.933.782,22		6.732.048,82		6.530.354,03	

LINEA NO UTIL. Y CRED. NO DESEMB.						
- LinCredTarjetaCrédito	44.446,04	58.963,17	65.748,79	68.947,22	72.908,82	70.025,26
GARANTIAS						
- GARANTIAS RECIBIDAS	6.142.958,77	6.142.958,77	6.122.088,79	5.880.370,78	5.708.795,19	5.537.251,34
-- Gov. Nacional Reprog. Reactiva Perú	6.142.958,77	6.142.958,77	6.122.088,79	5.880.370,78	5.708.795,19	5.537.251,34

Montos expresados en unidades de soles\*

Última fecha reportada por la SBS : 30/11/2022

6 MESES ANTERIORES	ENE 2022 (SBS: DIC 2021)	FEB 2022 (SBS: ENE 2022)	MAR 2022 (SBS: FEB 2022)	ABR 2022 (SBS: MAR 2022)	MAY 2022 (SBS: ABR 2022)	JUN 2022 (SBS: MAY 2022)
NOR (Normal)	0.09	0.03	0.09	0.21	0.07	0.01
% Porcentaje de Calificación						
CPP (Con Problemas Pote.)	99.91	99.97	99.91	99.79	99.93	99.99
DEF (Deficiente)	0.00	0.00	0.00	0.00	0.00	0.00
DUD (Dudoso)	0.00	0.00	0.00	0.00	0.00	0.00
PER (Pérdida)	0.00	0.00	0.00	0.00	0.00	0.00

Institución	ENE 2022 (SBS: DIC 2021)		FEB 2022 (SBS: ENE 2022)		MAR 2022 (SBS: FEB 2022)		ABR 2022 (SBS: MAR 2022)		MAY 2022 (SBS: ABR 2022)		JUN 2022 (SBS: MAY 2022)	
	Monto *	Dias V.	Monto *	Dias V.	Monto *	Dias V.	Monto *	Dias V.	Monto *	Dias V.	Monto *	Dias V.
SCOTIABANK	7.236.620,85		7.236.620,85		7.236.620,85		7.236.620,85		7.236.620,85		7.236.620,85	7
BCP	6.689,23		2.522,78		6.755,92		15.133,93		5.000,06		566,25	
TOTAL	7.243.310,08		7.239.143,63		7.243.376,77		7.251.754,78		7.241.620,91		7.237.187,10	7

Última fecha reportada por la SBS : 30/11/2022

Operación	ENE 2022 (SBS: DIC 2021)		FEB 2022 (SBS: ENE 2022)		MAR 2022 (SBS: FEB 2022)		ABR 2022 (SBS: MAR 2022)		MAY 2022 (SBS: ABR 2022)		JUN 2022 (SBS: MAY 2022)	
	Monto *	Dias V.	Monto *	Dias V.	Monto *	Dias V.	Monto *	Dias V.	Monto *	Dias V.	Monto *	Dias V.
RESUMEN												
- Total Deuda	7.243.310,08		7.239.143,63		7.243.376,77		7.251.754,78		7.241.620,91		7.237.187,10	7
- Línea No Utilizada	67.028,95		70.683,04		65.030,26		21.735,72		47.184,90		44.968,01	
- Garantías	6.142.958,00		6.142.958,00		6.142.958,00		6.142.958,00		6.142.958,00		6.142.958,00	
- PROGRAMA REACTIVA PERU	7.236.620,85		7.236.620,85		7.236.620,85		7.236.620,85		7.236.620,85		7.236.620,85	
CREDITOS DIRECTOS												
- CRÉDITOS VIGENTES	7.243.310,08		7.239.143,63		7.243.376,77		7.251.754,78		7.241.620,91		7.237.187,10	7
-- GranE: Cred. Rev. Línea Tarj. Crédito	6.689,23		2.522,78		6.755,92		15.133,93		5.000,06		566,25	
-- GranE: Préstamos	7.236.620,85		7.236.620,85		7.236.620,85		7.236.620,85		7.236.620,85		7.236.620,85	7
--- No Revolventes	7.236.620,85		7.236.620,85		7.236.620,85		7.236.620,85		7.236.620,85		7.236.620,85	7
LINEA NO UTIL. Y CRED. NO DESEMB.												
- LinCredTarjetaCrédito	67.028,95		70.683,04		65.030,26		21.735,72		47.184,90		44.968,01	
GARANTIAS												
- GARANTIAS RECIBIDAS	6.142.958,77		6.142.958,77		6.142.958,77		6.142.958,77		6.142.958,77		6.142.958,77	
-- Gov. Nacional Reprog. Reactiva Perú	6.142.958,77		6.142.958,77		6.142.958,77		6.142.958,77		6.142.958,77		6.142.958,77	

## Reporte SBS/Microfinanzas por entidades

Reportado por : SCOTIABANK

Última fecha reportada por la SBS : 30/11/2022

Operación	JUL 2022 (SBS: JUN2022)		AGO 2022 (SBS: JUL2022)		SET 2022 (SBS: AGO2022)		OCT 2022 (SBS: SET2022)		NOV 2022 (SBS: OCT2022)		DIC 2022 (SBS: NOV2022)	
	Monto *	Dias V.	Monto *	Dias V.	Monto *	Dias V.	Monto *	Dias V.	Monto *	Dias V.	Monto *	Dias V.
Calificación (2)	CPP		CPP		CPP		CPP		CPP		CPP	
RESUMEN												
- Total Deuda	7.236.620,85		7.236.620,85		7.213.431,99	7	6.933.782,22		6.732.048,82		6.530.354,03	
- Garantías	6.142.958,00		6.142.958,00		6.122.088,00		5.880.370,00		5.708.795,00		5.537.251,00	
- PROGRAMA REACTIVA PERU			7.236.620,85		7.213.431,99		6.933.782,22		6.732.048,82		6.530.354,03	
CREDITOS DIRECTOS												
- CRÉDITOS VIGENTES	7.236.620,85		7.236.620,85		7.213.431,99	7	6.933.782,22		6.732.048,82		6.530.354,03	
-- GranE: Préstamos	7.236.620,85		7.236.620,85									
--- No Revolventes	7.236.620,85		7.236.620,85									
-- MedE: Préstamos					7.213.431,99	7	6.933.782,22		6.732.048,82		6.530.354,03	
--- No Revolventes					7.213.431,99	7	6.933.782,22		6.732.048,82		6.530.354,03	
GARANTIAS												

- GARANTIAS RECIBIDAS	6.142.958,77	6.142.958,77	6.122.088,79	5.880.370,78	5.708.795,19	5.537.251,34
-- Gob. Nacional Reprog. Reactiva Perú	6.142.958,77	6.142.958,77	6.122.088,79	5.880.370,78	5.708.795,19	5.537.251,34

Última fecha reportada por la SBS : 30/11/2022

Operación	ENE 2022 (SBS: DIC2021)		FEB 2022 (SBS: ENE2022)		MAR 2022 (SBS: FEB2022)		ABR 2022 (SBS: MAR2022)		MAY 2022 (SBS: ABR2022)		JUN 2022 (SBS: MAY2022)	
	Monto *	Dias V.	Monto *	Dias V.	Monto *	Dias V.	Monto *	Dias V.	Monto *	Dias V.	Monto *	Dias V.
Calificación (2)	CPP		CPP		CPP		CPP		CPP		CPP	
RESUMEN												
- Total Deuda	7.236.620,85		7.236.620,85		7.236.620,85		7.236.620,85		7.236.620,85		7.236.620,85	7
- Garantías	6.142.958,00		6.142.958,00		6.142.958,00		6.142.958,00		6.142.958,00		6.142.958,00	
- PROGRAMA REACTIVA PERU	7.236.620,85		7.236.620,85		7.236.620,85		7.236.620,85		7.236.620,85		7.236.620,85	
CREDITOS DIRECTOS												
- CRÉDITOS VIGENTES	7.236.620,85		7.236.620,85		7.236.620,85		7.236.620,85		7.236.620,85		7.236.620,85	7
-- GranE: Préstamos	7.236.620,85		7.236.620,85		7.236.620,85		7.236.620,85		7.236.620,85		7.236.620,85	7
--- NoRevolventes	7.236.620,85		7.236.620,85		7.236.620,85		7.236.620,85		7.236.620,85		7.236.620,85	7
GARANTIAS												
- GARANTIAS RECIBIDAS	6.142.958,77		6.142.958,77		6.142.958,77		6.142.958,77		6.142.958,77		6.142.958,77	
-- Gob. Nacional Reprog. Reactiva Perú	6.142.958,77		6.142.958,77		6.142.958,77		6.142.958,77		6.142.958,77		6.142.958,77	

Reportado por : BCP

Última fecha reportada por la SBS : 30/11/2022

Operación	JUL 2022 (SBS: JUN2022)		AGO 2022 (SBS: JUL2022)		SET 2022 (SBS: AGO2022)		OCT 2022 (SBS: SET2022)		NOV 2022 (SBS: OCT2022)		DIC 2022 (SBS: NOV2022)	
	Monto *	Dias V.	Monto *	Dias V.	Monto *	Dias V.	Monto *	Dias V.	Monto *	Dias V.	Monto *	Dias V.
Calificación (2)	NOR		NOR		NOR		NOR		NOR		NOR	
RESUMEN												
- Total Deuda	585,22		1.481,09		7.689,73		4.593,31					
- Línea No Utilizada	44.446,04		58.963,17		65.748,79		68.947,22		72.908,82		70.025,26	
CREDITOS DIRECTOS												
- CRÉDITOS VIGENTES	585,22		1.481,09		7.689,73		4.593,31					
-- GranE: Cred. Rev. Línea Tarj. Crédito	585,22											
-- MedE: Cred. Rev. Línea Tarj. Crédito			1.481,09		7.689,73		4.593,31					
LÍNEA NO UTIL. Y CRED. NO DESEMB.												
- LinCredTarjetaCrédito	44.446,04		58.963,17		65.748,79		68.947,22		72.908,82		70.025,26	

Última fecha reportada por la SBS : 30/11/2022

Operación	ENE 2022 (SBS: DIC2021)		FEB 2022 (SBS: ENE2022)		MAR 2022 (SBS: FEB2022)		ABR 2022 (SBS: MAR2022)		MAY 2022 (SBS: ABR2022)		JUN 2022 (SBS: MAY2022)	
	Monto *	Dias V.	Monto *	Dias V.	Monto *	Dias V.	Monto *	Dias V.	Monto *	Dias V.	Monto *	Dias V.
Calificación (2)	NOR		NOR		NOR		NOR		NOR		NOR	
RESUMEN												
- Total Deuda	6.689,23		2.522,78		6.755,92		15.133,93		5.000,06		566,25	
- Línea No Utilizada	67.028,95		70.683,04		65.030,26		21.735,72		47.184,90		44.968,01	
CREDITOS DIRECTOS												
- CRÉDITOS VIGENTES	6.689,23		2.522,78		6.755,92		15.133,93		5.000,06		566,25	
-- GranE: Cred. Rev. Línea Tarj. Crédito	6.689,23		2.522,78		6.755,92		15.133,93		5.000,06		566,25	
LÍNEA NO UTIL. Y CRED. NO DESEMB.												
- LinCredTarjetaCrédito	67.028,95		70.683,04		65.030,26		21.735,72		47.184,90		44.968,01	

## Rectificaciones SBS

Entidad	Periodo SBS	Cuenta	Concepto Rectificación	Dice	Debe Decir
---------	-------------	--------	------------------------	------	------------

## Aval/Codeudor

Montos expresados en unidades de soles\*

Es Avalista de:				Información reportada por la SBS al 30/11/2022		
Tipo Doc	Nro Documento	Nombre/Razón Social	Act	Pre	12m	

Montos expresados en unidades de soles\*

Quiénes lo Avalan:				Información reportada por la SBS al 30/11/2022		
Tipo Doc	Nro Documento	Nombre/Razón Social	Act	Pre	12m	

Montos expresados en unidades de soles\*

Es Avalista de:				Información Reportada por Entidades de Microfinanzas / Otros Créditos		
Tipo Doc	Nro Documento	Nombre/Razón Social	Act	Pre	12m	

Montos expresados en unidades de soles\*

Quiénes lo Avalan:				Información Reportada por Entidades de Microfinanzas / Otros Créditos		
Tipo Doc	Nro Documento	Nombre/Razón Social	Act	Pre	12m	

## Documentos Protestados como Deudor/Aceptante

Montos expresados en unidades\*

Reportado por la Cámara de Comercio de Lima (CCL)

Documentos Protestados sin Regularizar			
	# Doc	Monto (S/) *	Max Días Venc.
Total:	0	0,00	

Tipo de Cambio 3.814

Nro. Secuencia	Tip. Reg. **	Acreedor/Girador	Tipo Doc.	Moneda	Monto *	Monto * (S/)	Boletín	F. Protesto	F. Venc.	Días Venc.

\*\*PR: Protestos, CJ: Cobranza Judicial, MO: Moras, PP: Procesos Penales

Montos expresados en unidades\*

Reportado por la Cámara de Comercio de Lima (CCL)

Documentos Protestados Regularizados			
	# Doc	Monto (S/) *	
Total:	0	0,00	

Nro. Secuencia	Tip. Reg. **	Acreedor/Girador	Tipo Doc.	Moneda	Monto *	Monto * (S/)	Boletín	F. Protesto	F. Venc.	F. Reg

\*\*PR: Protestos, CJ: Cobranza Judicial, MO: Moras, PP: Procesos Penales

## Detalle de Vencidos

## Comercio Exterior

Montos expresados en unidades de dólares

Muestra información reportada por la SUNAT desde el 07/02/2011

### Resumen por Ejercicio

Ejercicio	Actividad	Número de Operaciones	Importe USD *	N° Países	3 países con mayor número de operaciones

2020	IMPORTACIÓN	1	30.811,93	1	UNITED STATES
2019	IMPORTACIÓN	2	82.001,54	1	UNITED STATES

## Resumen por Meses

Actividad	Ejercicio	Mes	Número de Operaciones	Importe USD *	N° Países	3 países con mayor número de operaciones
IMPORTACIÓN	2020	FEBRERO	1	30.811,93	1	UNITED STATES
	2019	MAYO	2	82.001,54	1	UNITED STATES

## PUBLICACIÓN DIARIO "EL PERUANO"

## Reporte Otros Créditos

Institución	JUL 2022		AGO 2022		SET 2022		OCT 2022		NOV 2022		DIC 2022	
	Monto *	Dias V.	Monto *	Dias V.	Monto *	Dias V.	Monto *	Dias V.	Monto *	Dias V.	Monto *	Dias V.

Institución	ENE 2022		FEB 2022		MAR 2022		ABR 2022		MAY 2022		JUN 2022	
	Monto *	Dias V.	Monto *	Dias V.	Monto *	Dias V.	Monto *	Dias V.	Monto *	Dias V.	Monto *	Dias V.

## Reporte Otros Créditos por entidades

Sin Información