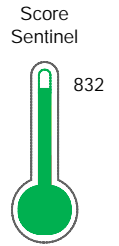


El reporte contiene solo los títulos seleccionados

- Información General
- Consulta Rápida
- Principales Acreedores
- Detalle Variación
- Posición Histórica
- Gráficos
- Rep. Vencidos
- Rep. SBS/Microf.
- SBS/Microf. Entidades
- Rectificaciones SBS
- Avalados/Avalistas
- Hechos de Importancia
- Documentos CCL
- Detalle de Vencidos
- Comercio Exterior
- Otros Créditos
- Otros Créd. Entidades
- Otros Rep. Negativos

RUC 20307146798 - CERAMICA SAN LORENZO SAC

Fecha Proceso	Tipo Doc.	N. Doc.	Nota	Deuda Total *	Var.	Actual	Previo	12m
23/06/2022	RUC	20307146798	0.000	48.403.051,55		●	●	●



Riesgo Muy Bajo

* La persona consultada cuenta con los siguientes créditos e indicadores.

Línea de Crédito

Sentinel Sabio

Bancarizado: SI

Recomendación de Sentinel Sabio

Evaluación Crediticia



APROBAR
Producto Genérico

Detalle:

- Cumple con todas las reglas de evaluación

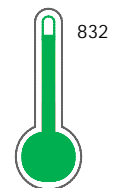
Cuota Estimada Mensual

S/ 2137382,



Score Sentinel

Nivel de Riesgo



Riesgo Muy Bajo

Recomendación:

En este nivel de riesgo, 6 de 100 empresas podrían caer en incumplimiento en los próximos 12 meses

Información General

Datos Principales

09/06/2022: Última actualización de información reportada por SUNAT

Razón Social:	CERAMICA SAN LORENZO SAC		
Nombre Comercial:	-		
Tipo de Contribuyente:	SOCIEDAD ANONIMA CERRADA		
Estado de Contribuyente:	ACTIVO	Condición del Contribuyente:	HABIDO
Inicio de Actividades:	14/06/1996		
Tamaño contribuyente:	PRINCIPAL	Dependencia:	I.PRICO NACIONAL
Actividad Económica Principal	FAB. PROD. CERAMICA NO REFRACT. N. EST.		
Actividad Económica Secundaria 1	-	Actividad Económica Secundaria 2	-
Fecha Inscripción RRPP:	09/08/1996	Número de Partida Registral:	30714679000000
Folio:	-	Asiento:	1-A

Agente de retención

Direcciones Registradas

Dirección	Fuente
AVENIDA INDUSTRIAL NRO S/N LURIN - LIMA - LIMA (ALT.KM.36.5 PANAM.SUR (PRAD.DE LURIN))	SUNAT - DOMICILIO FISCAL
CANTERA PAMELA NRO. 292 CONCESION QUILMANA - CAÑETE - LIMA	SUNAT - S.PRODUCTIVA
CANTERAS CHARO I Y II NRO. 100 CONCESION MARCONA - NAZCA - ICA	SUNAT - S.PRODUCTIVA
AVENIDA NESTOR GAMBETA KM. 3.6 FUNDO SAN AGUSTIN CALLAO - PROV. CONST. DEL CALLAO - CALLAO (AVENIDA NESTOR GAMBETA KILOMETRO 3.6)	SUNAT - DEPOSITO
AVENIDA OQUENDO MZA. HR LTE. 1 VENTANILLA - PROV. CONST. DEL CALLAO - CALLAO (AV. OQUENDO CON CALLE 4)	SUNAT - DEPOSITO
CARRETERA CARRETERA A PUCARA LTE. 4-1 PAMPAS DE LURIN LURIN - LIMA - LIMA (KM. 36.5 PANAMERICANA SUR AV. INDUSTRIAL)	SUNAT - S.PRODUCTIVA
AVENIDA ALFREDO MENDIOLA NRO. 1067 URBANIZACION PALAO SAN MARTIN DE PORRES - LIMA - LIMA	SUNAT - L. COMERCIAL
AVENIDA REDUCTO NRO. 1310 INT. 201 MIRAFLORES - LIMA - LIMA	SUNAT - OF.ADMINIST.
SUBLOTE 4-7 TERRENO ALMON LTE. 4-7 OTR. TERRENO ALMONTE LURIN - LIMA - LIMA	SUNAT - DEPOSITO

Representantes Legales

Nro Documento	Nombre de Representante	Act	Pre	12m	Fecha desde que ocupa Cargo	Cargo
00001708410	IBAÑEZ LONDOÑO DIONISIO RODRIGO				05/03/2018	GERENTE GENERAL
09872653	DOCUMET ADRIANCEN JUAN DANIEL				27/08/2020	APODERADO
41293159	RUIZ BUENDIA EDGAR EDUARDO				20/07/2020	APODERADO
42396071	JIMENEZ MARQUEZ CESAR ERNESTO				10/06/2021	APODERADO
43104661	TORRES PAZ JUAN PABLO LUIS				05/03/2020	APODERADO

Empresas Relacionadas a:

DOCUMET ADRIANCEN JUAN DANIEL

Ruc	Razón Social	Semáforos			Fecha desde que ocupa Cargo	Cargo	Estado
		Act	Pre	12m			
20551558101	JUNTA DE PROPIETARIOS JIRON TEODOSIO PARREÑO NUMERO 439; 441				28/11/2012	PRESIDENTE	ACTIVO

JIMENEZ MARQUEZ CESAR ERNESTO

Ruc	Razón Social	Semáforos			Fecha desde que ocupa Cargo	Cargo	Estado
		Act	Pre	12m			
20537508346	SPAMANOS PERU S.A.C.				27/07/2010	GERENTE GENERAL	BAJA DE OFICIO

TORRES PAZ JUAN PABLO LUIS

Ruc	Razón Social	Semáforos			Fecha desde que ocupa Cargo	Cargo	Estado
		Act	Pre	12m			
20605022872	ANCIENT SUPERFOODS S.A.C.				03/07/2019	GERENTE GENERAL	ACTIVO

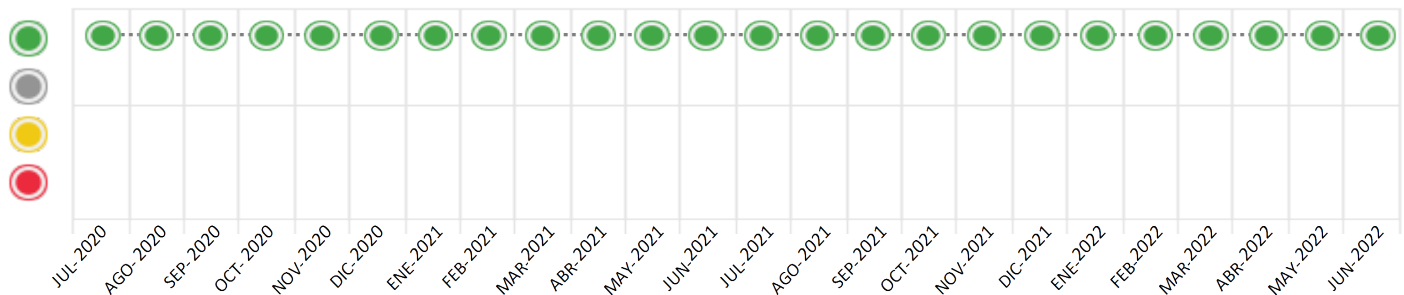
Consulta Rápida

Documento de identidad consultado

Fecha Proceso	Tipo Doc.	N. Doc.	Nombre o Raz. Social	Nota	Deuda Total *	Var.	Actual	Previo	12m
23/06/2022	RUC	20307146798	CERAMICA SAN LORENZO SAC	0.000	48.403.051,55				

Montos expresados en unidades de soles*

Semáforos de los últimos 24 meses



Semáforo	Descripción
	No registra información de deudas
	Minimo Riesgo: Sin deudas vencidas
	Mediano Riesgo: Deudas con poco atraso*
	Alto Riesgo: Deudas con atraso significativo*

*Semáforo deuda menor: Deuda vencida menor S/ 100 personas naturales o menor S/ 500 personas jurídicas

Verde: $0 \leq \text{Sem.} < 0.001$
 Amarillo: $0.001 \leq \text{Sem.} < 2$
 Rojo: $2 < \text{Sem.} \leq 6$

Variación	Descripción
	Variación Negativa: La nueva información reportada ha incrementado tu riesgo crediticio
	Variación Positiva: La nueva información ha mejorado tu posición de riesgo
	Variación Porcentual Positiva: El monto total reportado por la SBS/Microfinanzas o número de instituciones financieras ha aumentado
	Variación Porcentual Negativa: El monto total reportado por la SBS/Microfinanzas o número de instituciones financieras ha disminuido
	Aproximadamente igual o igual

Detalle de la deuda SBS/Microfinanzas

Entidad	Deuda Anterior			Deuda a JUN 2022				Rect. (1)	Disc.
	DIC 2021	MAR 2022	MAY 2022	Fecha Inf.	Calif. (2)	Monto *	Días Venc.		
BCP	41.627.108,06	44.312.966,89	44.234.870,17	31/05/2022	NOR	42.150.936,66			
BBVA	4.058.603,08	4.748.453,56	4.844.196,15	31/05/2022	NOR	4.680.942,77			
SCOTIABANK	3.300.054,10	3.277.623,11	2.245.002,83	31/05/2022	NOR	1.571.172,12			
TOTAL	48.985.765,24	52.339.043,56	51.324.069,15			48.403.051,55			

(1) Ver detalle en el cuadro de Rectificaciones SBS

(2) NOR: Normal, CPP: Con Problemas Potenciales, DEF: Deficiente, DUD: Dudoso, PER: Pérdida, SCAL: Sin Calificación

Detalle de la deuda de Otros Créditos

Entidad	Deuda Anterior			Deuda a JUN 2022				Disc.
	DIC 2021	MAR 2022	MAY 2022	Fecha Inf.	Calif. (2)	Monto	Días Venc.	
TOTAL								

(2) NOR: Normal, CPP: Con Problemas Potenciales, DEF: Deficiente, DUD: Dudoso, PER: Pérdida, SCAL: Sin Calificación

Detalle de vencidos

# Doc	Fuente - Acreedor	Monto *	Días Venc.

Utilización de Líneas de Crédito

Instituciones	**	Línea Aprobada	Línea No Utilizada	Línea Utilizada	% L. Uti.
SCOTIABANK	PRE		16.933.835,23		
TOTAL			16.933.835,23		0%

**(PRE): Préstamos

Principales Acreedores

Montos expresados en unidades de soles*

Resumen de Deudas

Descripción de la Deuda	Monto *	Días
Deuda total SBS al 31/05/2022	48.403.051,55	
% Calificación normal	100,00	
Peor Calificación (2)	NOR	
Otros Créditos	0,00	****

Detalle de deuda SBS/Microfinanzas

Institución SBS	Calif. (2)	Saldo *	% Ven.	Días Venc.	Rect.(1)
BCP	NOR	42.150.936,66	0,00		
BBVA	NOR	4.680.942,77	0,00		
SCOTIABANK	NOR	1.571.172,12	0,00		
Deuda Total SBS/MicroFinanzas		48.403.051,55	0		

Detalle de Riesgos SBS/Microfinanzas

Concepto	Saldo *
Deuda Directa	26.741.008,84
Deuda Indirecta	21.662.042,71
Deuda Castigada	0,00
Deuda Total SBS/MicroFinanzas	48.403.051,55
Línea Tarj.Cred. No utilizada	0,00
Total Riesgo SBS/MicroFinanzas	48.403.051,55

Detalle de deuda Otros Créditos

Empresa	Calif. (2)	Saldo *	% Ven.	Días Venc.	Disc.
Deuda Total Otros Créditos		0,00	0		

Detalle de vencidos

# Doc	Fuente - Acreedor	Monto *	Días Venc.
-------	-------------------	---------	------------

Detalle Variación

Montos expresados en unidades de soles*

Resumen de la variación

Descripción de la deuda	23/05/2022	23/06/2022	Variación
Score	0.000	0.000	0.000
Nro. Entidades SBS/Microf.	3	3	0
Riesgo Total SBS/Microf. *	51.324.069,15	48.403.051,55	
Deuda Directa	26.164.305,09	26.741.008,84	576.703,75
Deuda Indirecta	25.159.764,06	21.662.042,71	-3.497.721,35
Deuda Castigada	0,00	0,00	0,00

Variación del Riesgo Total SBS/Microf. *	Antes	23/06/2022	Variación
Último Mes	51.324.069,15	48.403.051,55	-2.921.017,60
Último Trimestre	52.339.043,56	48.403.051,55	-3.935.992,01
Último Semestre	48.985.765,24	48.403.051,55	-582.713,69
Último Año	46.825.815,94	48.403.051,55	1.577.235,61

Calificación SBS/Microf.	23/05/2022	23/06/2022	Variación
% NOR (Normal)	100.00	100.00	
% CPP (Con Problemas Potenciales)	0.00	0.00	0.00
% DEF (Deficiente)	0.00	0.00	0.00
% DUD (Dudoso)	0.00	0.00	0.00
% PER (Pérdida)	0.00	0.00	0.00

Deuda vencida *	23/05/2022	23/06/2022	Variación
Total deuda vencida	0,00	0,00	0,00
Deuda por Otros Créditos *	23/05/2022	23/06/2022	Variación

Total deuda otros créditos	0,00	0,00	0,00
----------------------------	------	------	------

Detalle de la variación

Fuente - Acreedor *	23/05/2022	23/06/2022	Variación
---------------------	------------	------------	-----------

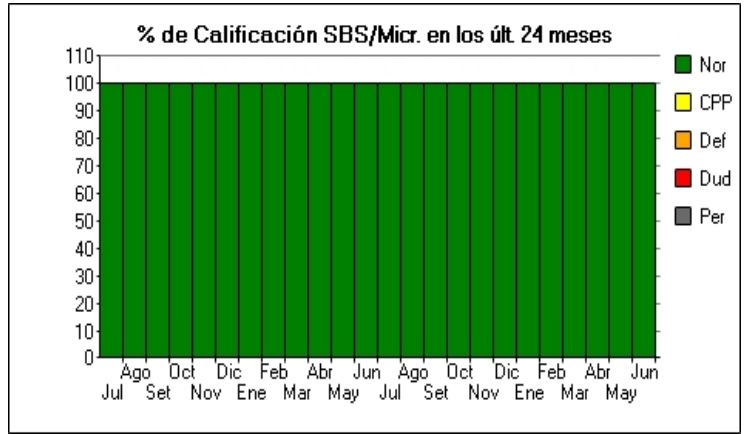
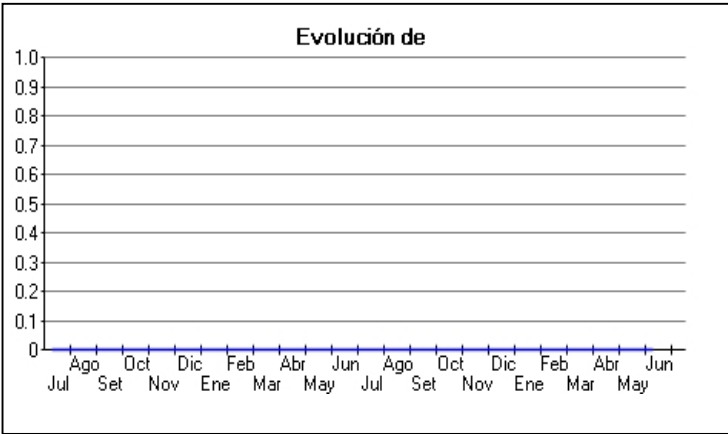
Posición Histórica

Montos expresados en unidades de soles*

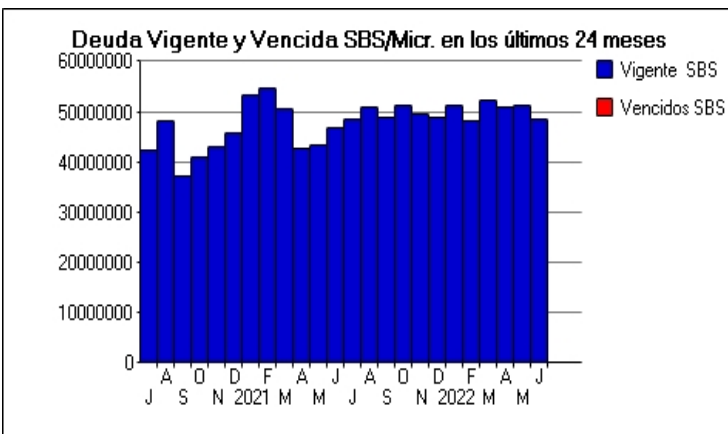
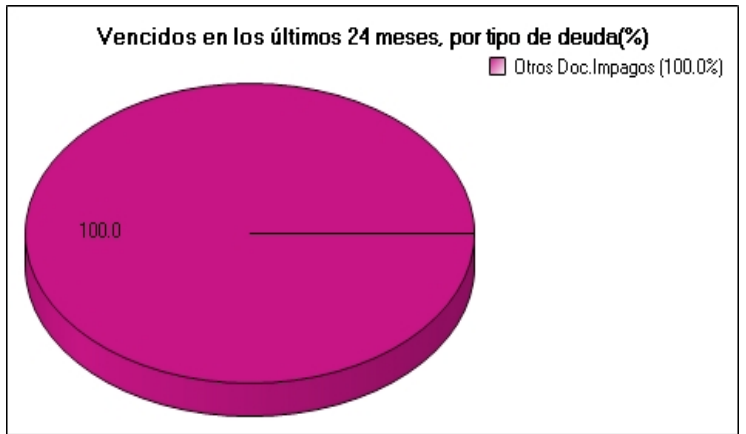
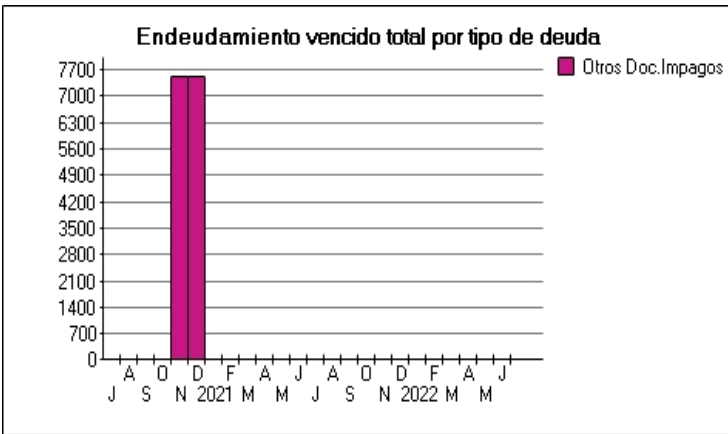
Fecha de Proceso	Sema. Actual	Sem. Riesgo	Var.	Superintendencia de Banca y Seguros (SBS/Microfinan.)				Otros Créditos	Otros Vencidos *				Ctas. Cerr./Anu.		Otros Repor. Negati.	
				# Enti.	Deuda Total *	% Cali. normal	Peor Califi.(2)		Deuda Vencida *	Protestos	Docs. Impagos	Deuda Tributaria	Deuda Laboral	Cta. Cte.		Tar. Créd.
23/06/2022	●	0.000	☰	3	48.403.051,55	100.00	NOR	0,00	0,00	0,00	0,00	0,00	0,00	0	0	0
23/05/2022	●	0.000	☰	3	51.324.069,15	100.00	NOR	0,00	0,00	0,00	0,00	0,00	0,00	0	0	0
25/04/2022	●	0.000	☰	3	51.034.677,46	100.00	NOR	0,00	0,00	0,00	0,00	0,00	0,00	0	0	0
22/03/2022	●	0.000	☰	3	52.339.043,56	100.00	NOR	0,00	0,00	0,00	0,00	0,00	0,00	0	0	0
23/02/2022	●	0.000	☰	3	48.094.814,65	100.00	NOR	0,00	0,00	0,00	0,00	0,00	0,00	0	0	0
24/01/2022	●	0.000	☰	3	51.323.218,75	100.00	NOR	0,00	0,00	0,00	0,00	0,00	0,00	0	0	0
12/01/2022	●	0.000	☰	3	48.985.765,24	100.00	NOR	0,00	0,00	0,00	0,00	0,00	0,00	0	0	0
21/12/2022	●	0.000	☰	3	48.985.765,24	100.00	NOR	0,00	0,00	0,00	0,00	0,00	0,00	0	0	0
23/11/2022	●	0.000	☰	3	49.489.604,47	100.00	NOR	0,00	0,00	0,00	0,00	0,00	0,00	0	0	0
22/10/2022	●	0.000	☰	3	51.409.660,33	100.00	NOR	0,00	0,00	0,00	0,00	0,00	0,00	0	0	0
30/09/2022	●	0.000	☰	3	48.780.706,04	100.00	NOR	0,00	0,00	0,00	0,00	0,00	0,00	0	0	0
23/09/2022	●	0.000	☰	3	48.780.706,04	100.00	NOR	0,00	0,00	0,00	0,00	0,00	0,00	0	0	0
23/08/2022	●	0.000	☰	3	50.900.344,92	100.00	NOR	0,00	0,00	0,00	0,00	0,00	0,00	0	0	0
24/07/2022	●	0.000	☰	3	48.572.332,79	100.00	NOR	0,00	0,00	0,00	0,00	0,00	0,00	0	0	0
23/06/2022	●	0.000	☰	3	46.825.815,94	100.00	NOR	0,00	0,00	0,00	0,00	0,00	0,00	0	0	0
25/05/2022	●	0.000	☰	3	43.458.632,64	100.00	NOR	0,00	0,00	0,00	0,00	0,00	0,00	0	0	0
24/05/2022	●	0.000	☰	3	43.458.632,64	100.00	NOR	0,00	0,00	0,00	17,86	0,00	0,00	0	0	0
18/05/2022	●	0.000	☰	3	42.825.933,28	100.00	NOR	0,00	0,00	0,00	17,86	0,00	0,00	0	0	0
12/05/2022	●	0.000	☰	3	42.825.933,28	100.00	NOR	0,00	0,00	0,00	17,86	0,00	0,00	0	0	0
03/05/2022	●	0.000	☰	3	42.825.933,28	100.00	NOR	0,00	0,00	0,00	17,86	0,00	0,00	0	0	0
27/04/2022	●	0.000	☰	3	42.825.933,28	100.00	NOR	0,00	0,00	0,00	6,06	0,00	0,00	0	0	0
23/04/2022	●	0.000	☰	3	42.825.933,28	100.00	NOR	0,00	0,00	0,00	6,06	0,00	0,00	0	0	0
20/04/2022	●	0.000	☰	3	50.536.757,16	100.00	NOR	0,00	0,00	0,00	6,06	0,00	0,00	0	0	0
12/04/2022	●	0.000	☰	3	50.536.757,16	100.00	NOR	0,00	0,00	0,00	6,06	0,00	0,00	0	0	0
06/04/2022	●	0.000	☰	3	50.536.757,16	100.00	NOR	0,00	0,00	0,00	6,06	0,00	0,00	0	0	0
30/03/2022	●	0.000	☰	3	50.536.757,16	100.00	NOR	0,00	0,00	0,00	6,06	0,00	0,00	0	0	0
25/03/2022	●	0.000	☰	3	50.536.757,16	100.00	NOR	0,00	0,00	0,00	6,00	0,00	0,00	0	0	0
24/03/2022	●	0.000	☰	3	54.673.611,02	100.00	NOR	0,00	0,00	0,00	6,00	0,00	0,00	0	0	0
17/03/2022	●	0.000	☰	3	54.673.611,02	100.00	NOR	0,00	0,00	0,00	6,00	0,00	0,00	0	0	0
10/03/2022	●	0.000	☰	3	54.673.611,02	100.00	NOR	0,00	0,00	0,00	6,00	0,00	0,00	0	0	0
03/03/2022	●	0.000	☰	3	54.673.611,02	100.00	NOR	0,00	0,00	0,00	6,00	0,00	0,00	0	0	0
26/02/2022	●	0.000	☰	3	54.673.611,02	100.00	NOR	0,00	0,00	0,00	6,00	0,00	0,00	0	0	0
16/02/2022	●	0.000	☰	3	53.293.925,73	100.00	NOR	0,00	0,00	0,00	6,00	0,00	0,00	0	0	0
09/02/2022	●	0.000	☰	3	53.293.925,73	100.00	NOR	0,00	0,00	0,00	6,00	0,00	0,00	0	0	0
03/02/2022	●	0.000	☰	3	53.293.925,73	100.00	NOR	0,00	0,00	0,00	6,00	0,00	0,00	0	0	0
23/01/2022	●	0.000	☰	3	53.293.925,73	100.00	NOR	0,00	0,00	0,00	0,00	0,00	0,00	0	0	0
14/01/2022	●	0.000	☰	3	45.852.173,40	100.00	NOR	0,00	0,00	0,00	0,00	0,00	0,00	0	0	0
06/01/2022	●	0.000	☰	3	45.852.173,40	100.00	NOR	0,00	0,00	0,00	0,00	0,00	0,00	0	0	0
22/12/2022	●	0.000	☰	3	45.852.173,40	100.00	NOR	0,00	0,00	0,00	7.541,10	0,00	0,00	0	0	0
27/11/2022	●	0.000	☰	3	42.958.876,01	100.00	NOR	0,00	0,00	0,00	7.541,10	0,00	0,00	0	0	0
25/11/2022	●	0.000	☰	3	42.958.876,01	100.00	NOR	0,00	0,00	0,00	0,00	0,00	0,00	0	0	0
24/10/2022	●	0.000	☰	3	40.975.350,83	100.00	NOR	0,00	0,00	0,00	0,00	0,00	0,00	0	0	0
28/09/2022	●	0.000	☰	3	37.137.583,14	100.00	NOR	0,00	0,00	0,00	0,00	0,00	0,00	0	0	0
24/08/2022	●	0.000	☰	3	48.088.254,45	100.00	NOR	0,00	0,00	0,00	0,00	0,00	0,00	0	0	0
06/08/2022	●	0.000	☰	2	42.447.953,84	100.00	NOR	0,00	0,00	0,00	0,00	0,00	0,00	0	0	0
24/07/2022	●	0.000	☰	2	42.447.953,84	100.00	NOR	0,00	0,00	0,00	0,00	0,00	0,00	0	0	0

Gráficos

Montos expresados en unidades de soles*



NOR: Normal, CPP: Con Problemas Potenciales, DEF: Deficiente, DUD: Dudoso, PER: Pérdida, SCAL: Sin Calificación



Reporte de Vencidos

Montos expresados en unidades de soles*

Fuente - Acreedor	MAR 2022			ABR 2022			MAY 2022			JUN 2022		
	# Docs.	Monto *	Dias V.	# Docs.	Monto *	Dias V.	# Docs.	Monto *	Dias V.	# Docs.	Monto *	Dias V.

Montos expresados en unidades de soles*

Fuente - Acreedor	NOV 2021			DIC 2021			ENE 2022			FEB 2022		
	# Docs.	Monto *	Dias V.	# Docs.	Monto *	Dias V.	# Docs.	Monto *	Dias V.	# Docs.	Monto *	Dias V.

Montos expresados en unidades de soles*

Fuente - Acreedor	JUL 2021			AGO 2021			SET 2021			OCT 2021		
	# Docs.	Monto *	Dias V.	# Docs.	Monto *	Dias V.	# Docs.	Monto *	Dias V.	# Docs.	Monto *	Dias V.

Reporte SBS/Microfinanzas

Montos expresados en unidades de soles*

Última fecha reportada por la SBS : 31/05/2022

ULTIMOS 6 MESES		ENE 2022 (SBS: DIC 2021)	FEB 2022 (SBS: ENE 2022)	MAR 2022 (SBS: FEB 2022)	ABR 2022 (SBS: MAR 2022)	MAY 2022 (SBS: ABR 2022)	JUN 2022 (SBS: MAY 2022)
% Porcentaje de Calificación	NOR (Normal)	100.00	100.00	100.00	100.00	100.00	100.00
	CPP (Con Problemas Pote.)	0.00	0.00	0.00	0.00	0.00	0.00
	DEF (Deficiente)	0.00	0.00	0.00	0.00	0.00	0.00
Calificación	DUD (Dudoso)	0.00	0.00	0.00	0.00	0.00	0.00
	PER (Pérdida)	0.00	0.00	0.00	0.00	0.00	0.00

Institución	ENE 2022 (SBS: DIC 2021)		FEB 2022 (SBS: ENE 2022)		MAR 2022 (SBS: FEB 2022)		ABR 2022 (SBS: MAR 2022)		MAY 2022 (SBS: ABR 2022)		JUN 2022 (SBS: MAY 2022)	
	Monto *	Dias V.	Monto *	Dias V.	Monto *	Dias V.	Monto *	Dias V.	Monto *	Dias V.	Monto *	Dias V.
BCP	43.147.545,38		39.442.178,89		44.312.966,89		42.744.938,77		44.234.870,17		42.150.936,66	
BBVA	4.973.918,90		4.855.243,37		4.748.453,56		4.677.260,36		4.844.196,15		4.680.942,77	
SCOTIABANK	3.201.754,47		3.797.392,39		3.277.623,11		3.612.478,33		2.245.002,83		1.571.172,12	
TOTAL	51.323.218,75		48.094.814,65		52.339.043,56		51.034.677,46		51.324.069,15		48.403.051,55	

Última fecha reportada por la SBS : 31/05/2022

Operación	ENE 2022 (SBS: DIC 2021)		FEB 2022 (SBS: ENE 2022)		MAR 2022 (SBS: FEB 2022)		ABR 2022 (SBS: MAR 2022)		MAY 2022 (SBS: ABR 2022)		JUN 2022 (SBS: MAY 2022)	
	Monto *	Dias V.	Monto *	Dias V.	Monto *	Dias V.	Monto *	Dias V.	Monto *	Dias V.	Monto *	Dias V.
RESUMEN												
- Total Deuda	51.323.218,75		48.094.814,65		52.339.043,56		51.034.677,46		51.324.069,15		48.403.051,55	
- Línea No Utilizada	73.260.322,33		72.056.202,60		65.089.202,57		64.582.408,80		68.539.901,05		67.307.551,36	
CREDITOS DIRECTOS												
- CRÉDITOS VIGENTES	27.840.244,07		27.608.569,43		27.409.993,59		26.433.550,64		26.164.305,09		26.741.008,84	
-- Corp: AvancesCC	80.000,00		80.000,00		80.000,00		80.000,00		80.000,00		80.000,00	
-- Corp: Cred.Rev.LíneaTarj.Crédito	20.974,47		8.599,02		8.719,46		10.528,09		10.918,67		15.299,15	
-- Corp: Factoring	27.739.269,60		27.519.970,41		27.321.274,13		26.343.022,55		26.073.386,42		26.645.709,69	
CREDITOS INDIRECTOS												
- CartasFianzaOtorgadas	23.482.974,68		20.486.245,22		24.929.049,97		24.601.126,82		25.159.764,06		21.662.042,71	
LÍNEA NO UTIL. Y CRED. NO DESEMB.												
- LinCredPréstamos	16.733.253,32		15.417.621,82		15.502.388,16		14.877.534,33		16.925.004,78		16.933.835,23	
- OtrasLinCred	1,00		1,00		1,00		1,00		1,00		1,00	
- LinCredEsqMultilínea	56.527.068,01		56.638.579,78		49.586.813,41		49.704.873,47		51.614.895,27		50.373.715,13	

Montos expresados en unidades de soles*

Última fecha reportada por la SBS : 31/05/2022

6 MESES ANTERIORES		JUL 2021 (SBS: JUN 2021)	AGO 2021 (SBS: JUL 2021)	SET 2021 (SBS: AGO 2021)	OCT 2021 (SBS: SET 2021)	NOV 2021 (SBS: OCT 2021)	DIC 2021 (SBS: NOV 2021)
% Porcentaje de	NOR (Normal)	100.00	100.00	100.00	100.00	100.00	100.00
	CPP (Con Problemas Pote.)	0.00	0.00	0.00	0.00	0.00	0.00
	DEF (Deficiente)	0.00	0.00	0.00	0.00	0.00	0.00

Calificación	DUD (Dudoso)	0.00	0.00	0.00	0.00	0.00	0.00
	PER (Pérdida)	0.00	0.00	0.00	0.00	0.00	0.00

Institución	JUL 2021 (SBS: JUN 2021)		AGO 2021 (SBS: JUL 2021)		SET 2021 (SBS: AGO 2021)		OCT 2021 (SBS: SET 2021)		NOV 2021 (SBS: OCT 2021)		DIC 2021 (SBS: NOV 2021)	
	Monto *	Dias V.	Monto *	Dias V.	Monto *	Dias V.	Monto *	Dias V.	Monto *	Dias V.	Monto *	Dias V.
BCP	41.314.230,00		44.013.717,41		40.963.664,54		43.057.762,11		40.799.868,87		41.627.108,06	
BBVA	5.715.228,40		5.893.491,76		5.936.588,40		5.985.561,85		5.843.538,84		4.058.603,08	
SCOTIABANK	1.542.874,39		993.135,75		1.880.453,10		2.366.336,37		2.846.196,76		3.300.054,10	
TOTAL	48.572.332,79		50.900.344,92		48.780.706,04		51.409.660,33		49.489.604,47		48.985.765,24	

Última fecha reportada por la SBS : 31/05/2022

Operación	JUL 2021 (SBS: JUN 2021)		AGO 2021 (SBS: JUL 2021)		SET 2021 (SBS: AGO 2021)		OCT 2021 (SBS: SET 2021)		NOV 2021 (SBS: OCT 2021)		DIC 2021 (SBS: NOV 2021)	
	Monto *	Dias V.	Monto *	Dias V.	Monto *	Dias V.	Monto *	Dias V.	Monto *	Dias V.	Monto *	Dias V.
RESUMEN												
- Total Deuda	48.572.332,79		50.900.344,92		48.780.706,04		51.409.660,33		49.489.604,47		48.985.765,24	
- Línea No Utilizada	106.875.568,99		76.193.022,10		79.675.707,30		78.595.714,45		76.023.532,20		76.932.696,04	
CREDITOS DIRECTOS												
- CRÉDITOS VIGENTES	23.950.730,67		28.201.305,39		24.724.108,04		24.973.615,70		24.874.293,91		27.532.814,23	
-- Corp: AvancesCC	80.000,00		80.000,00		80.000,00		80.000,00		80.000,00		80.000,00	
-- Corp: Cred. Rev. Línea Tarj. Crédito	6.911,83		5.259,68		8.234,91		10.040,55		20.147,80		7.366,80	
-- Corp: Factoring	23.863.818,84		28.116.045,71		24.635.873,13		24.883.575,15		24.774.146,11		27.445.447,43	
CREDITOS INDIRECTOS												
- Cartas Fianza Otorgadas	24.621.602,12		22.699.039,53		24.056.598,00		26.436.044,63		24.615.310,56		21.452.951,01	
LÍNEA NO UTIL. Y CRED. NO DESEMB.												
- LinCredPréstamos	18.946.964,07		19.206.865,74		18.539.549,52		18.303.667,43		17.098.809,04		17.009.953,25	
- OtrasLinCred	1,00		1,00		1,00		1,00		1,00		1,00	
- LinCredEsqMultilínea	87.928.603,92		56.986.155,36		61.136.156,78		60.292.046,02		58.924.722,16		59.922.741,79	

Reporte SBS/Microfinanzas por entidades

Reportado por : BCP

Última fecha reportada por la SBS : 31/05/2022

Operación	ENE 2022 (SBS: DIC2021)		FEB 2022 (SBS: ENE2022)		MAR 2022 (SBS: FEB2022)		ABR 2022 (SBS: MAR2022)		MAY 2022 (SBS: ABR2022)		JUN 2022 (SBS: MAY2022)	
	Monto *	Dias V.	Monto *	Dias V.	Monto *	Dias V.	Monto *	Dias V.	Monto *	Dias V.	Monto *	Dias V.
Calificación (2)	NOR		NOR		NOR		NOR		NOR		NOR	
RESUMEN												
- Total Deuda	43.147.545,38		39.442.178,89		44.312.966,89		42.744.938,77		44.234.870,17		42.150.936,66	
- Línea No Utilizada	56.527.068,01		56.638.579,78		49.586.813,41		49.704.873,47		51.614.895,27		50.373.715,13	
CREDITOS DIRECTOS												
- CRÉDITOS VIGENTES	24.558.489,60		23.731.177,04		24.052.370,48		22.741.072,31		23.839.302,26		25.089.836,72	
-- Corp: Cred. Rev. Línea Tarj. Crédito	20.974,47		8.599,02		8.719,46		10.528,09		10.918,67		15.299,15	
-- Corp: Factoring	24.537.515,13		23.722.578,02		24.043.651,02		22.730.544,22		23.828.383,59		25.074.537,57	
CREDITOS INDIRECTOS												
- Cartas Fianza Otorgadas	18.589.055,78		15.711.001,85		20.260.596,41		20.003.866,46		20.395.567,91		17.061.099,94	
LÍNEA NO UTIL. Y CRED. NO DESEMB.												
- LinCredEsqMultilínea	56.527.068,01		56.638.579,78		49.586.813,41		49.704.873,47		51.614.895,27		50.373.715,13	

Última fecha reportada por la SBS : 31/05/2022

Operación	JUL 2021 (SBS: JUN2021)		AGO 2021 (SBS: JUL2021)		SET 2021 (SBS: AGO2021)		OCT 2021 (SBS: SET2021)		NOV 2021 (SBS: OCT2021)		DIC 2021 (SBS: NOV2021)	
	Monto *	Dias V.	Monto *	Dias V.	Monto *	Dias V.	Monto *	Dias V.	Monto *	Dias V.	Monto *	Dias V.
Calificación (2)	NOR		NOR		NOR		NOR		NOR		NOR	
RESUMEN												
- Total Deuda	41.314.230,00		44.013.717,41		40.963.664,54		43.057.762,11		40.799.868,87		41.627.108,06	
- Línea No Utilizada	87.928.603,92		56.986.155,36		61.136.156,78		60.292.046,02		58.924.722,16		59.922.741,79	
CREDITOS DIRECTOS												
- CRÉDITOS VIGENTES	23.527.694,28		27.128.169,64		22.763.654,94		22.527.279,33		21.948.097,15		24.152.760,13	
-- Corp: Cred. Rev. Línea Tarj. Crédito	6.911,83		5.259,68		8.234,91		10.040,55		20.147,80		7.366,80	

-- Corp: Factoring	23.520.782,45	27.122.909,96	22.755.420,03	22.517.238,78	21.927.949,35	24.145.393,33
CREDITOS INDIRECTOS						
- CartasFianzaOtorgadas	17.786.535,72	16.885.547,77	18.200.009,60	20.530.482,78	18.851.771,72	17.474.347,93
LINEA NO UTIL. Y CRED. NO DESEMB.						
- LinCredEqMultilinea	87.928.603,92	56.986.155,36	61.136.156,78	60.292.046,02	58.924.722,16	59.922.741,79

Reportado por : BBVA

Última fecha reportada por la SBS : 31/05/2022

Operación	ENE 2022 (SBS: DIC2021)		FEB 2022 (SBS: ENE2022)		MAR 2022 (SBS: FEB2022)		ABR 2022 (SBS: MAR2022)		MAY 2022 (SBS: ABR2022)		JUN 2022 (SBS: MAY2022)	
	Monto *	Dias V.	Monto *	Dias V.	Monto *	Dias V.	Monto *	Dias V.	Monto *	Dias V.	Monto *	Dias V.
Calificación (2)	NOR		NOR		NOR		NOR		NOR		NOR	
RESUMEN												
- Total Deuda	4.973.918,90		4.855.243,37		4.748.453,56		4.677.260,36		4.844.196,15		4.680.942,77	
- Línea No Utilizada	1,00		1,00		1,00		1,00		1,00		1,00	
CREDITOS DIRECTOS												
- CREDITOS VIGENTES	80.000,00		80.000,00		80.000,00		80.000,00		80.000,00		80.000,00	
-- Corp: AvancesCC	80.000,00		80.000,00		80.000,00		80.000,00		80.000,00		80.000,00	
CREDITOS INDIRECTOS												
- CartasFianzaOtorgadas	4.893.918,90		4.775.243,37		4.668.453,56		4.597.260,36		4.764.196,15		4.600.942,77	
LINEA NO UTIL. Y CRED. NO DESEMB.												
- OtrasLinCred	1,00		1,00		1,00		1,00		1,00		1,00	

Última fecha reportada por la SBS : 31/05/2022

Operación	JUL 2021 (SBS: JUN2021)		AGO 2021 (SBS: JUL2021)		SET 2021 (SBS: AGO2021)		OCT 2021 (SBS: SET2021)		NOV 2021 (SBS: OCT2021)		DIC 2021 (SBS: NOV2021)	
	Monto *	Dias V.	Monto *	Dias V.	Monto *	Dias V.	Monto *	Dias V.	Monto *	Dias V.	Monto *	Dias V.
Calificación (2)	NOR		NOR		NOR		NOR		NOR		NOR	
RESUMEN												
- Total Deuda	5.715.228,40		5.893.491,76		5.936.588,40		5.985.561,85		5.843.538,84		4.058.603,08	
- Línea No Utilizada	1,00		1,00		1,00		1,00		1,00		1,00	
CREDITOS DIRECTOS												
- CREDITOS VIGENTES	80.000,00		80.000,00		80.000,00		80.000,00		80.000,00		80.000,00	
-- Corp: AvancesCC	80.000,00		80.000,00		80.000,00		80.000,00		80.000,00		80.000,00	
CREDITOS INDIRECTOS												
- CartasFianzaOtorgadas	5.635.228,40		5.813.491,76		5.856.588,40		5.905.561,85		5.763.538,84		3.978.603,08	
LINEA NO UTIL. Y CRED. NO DESEMB.												
- OtrasLinCred	1,00		1,00		1,00		1,00		1,00		1,00	

Reportado por : SCOTIABANK

Última fecha reportada por la SBS : 31/05/2022

Operación	ENE 2022 (SBS: DIC2021)		FEB 2022 (SBS: ENE2022)		MAR 2022 (SBS: FEB2022)		ABR 2022 (SBS: MAR2022)		MAY 2022 (SBS: ABR2022)		JUN 2022 (SBS: MAY2022)	
	Monto *	Dias V.	Monto *	Dias V.	Monto *	Dias V.	Monto *	Dias V.	Monto *	Dias V.	Monto *	Dias V.
Calificación (2)	NOR		NOR		NOR		NOR		NOR		NOR	
RESUMEN												
- Total Deuda	3.201.754,47		3.797.392,39		3.277.623,11		3.612.478,33		2.245.002,83		1.571.172,12	
- Línea No Utilizada	16.733.253,32		15.417.621,82		15.502.388,16		14.877.534,33		16.925.004,78		16.933.835,23	
CREDITOS DIRECTOS												
- CREDITOS VIGENTES	3.201.754,47		3.797.392,39		3.277.623,11		3.612.478,33		2.245.002,83		1.571.172,12	
-- Corp: Factoring	3.201.754,47		3.797.392,39		3.277.623,11		3.612.478,33		2.245.002,83		1.571.172,12	
LINEA NO UTIL. Y CRED. NO DESEMB.												
- LinCredPréstamos	16.733.253,32		15.417.621,82		15.502.388,16		14.877.534,33		16.925.004,78		16.933.835,23	

Última fecha reportada por la SBS : 31/05/2022

Operación	JUL 2021 (SBS: JUN2021)		AGO 2021 (SBS: JUL2021)		SET 2021 (SBS: AGO2021)		OCT 2021 (SBS: SET2021)		NOV 2021 (SBS: OCT2021)		DIC 2021 (SBS: NOV2021)	
	Monto *	Dias V.	Monto *	Dias V.	Monto *	Dias V.	Monto *	Dias V.	Monto *	Dias V.	Monto *	Dias V.
Calificación (2)	NOR		NOR		NOR		NOR		NOR		NOR	
RESUMEN												
- Total Deuda	1.542.874,39		993.135,75		1.880.453,10		2.366.336,37		2.846.196,76		3.300.054,10	
- Línea No Utilizada	18.946.964,07		19.206.865,74		18.539.549,52		18.303.667,43		17.098.809,04		17.009.953,25	
CREDITOS DIRECTOS												

- CREDITOS VIGENTES	343.036,39	993.135,75	1.880.453,10	2.366.336,37	2.846.196,76	3.300.054,10
-- Corp: Factoring	343.036,39	993.135,75	1.880.453,10	2.366.336,37	2.846.196,76	3.300.054,10
CREDITOS INDIRECTOS						
- CartasFianzaOtorgadas	1.199.838,00					
LINEA NO UTIL. Y CRED. NO DESEMB.						
- LinCredPréstamos	18.946.964,07	19.206.865,74	18.539.549,52	18.303.667,43	17.098.809,04	17.009.953,25

Rectificaciones SBS

Entidad	Periodo SBS	Cuenta	Concepto Rectificación	Dice	Debe Decir
---------	-------------	--------	------------------------	------	------------

Aval/Codeudor

Montos expresados en unidades de soles*

Es Avalista de:

Información reportada por la SBS al 30/04/2022

Tipo Doc	Nro Documento	Nombre/Razón Social	Act	Pre	12m
----------	---------------	---------------------	-----	-----	-----

Montos expresados en unidades de soles*

Quiénes lo Avalan:

Información reportada por la SBS al 30/04/2022

Tipo Doc	Nro Documento	Nombre/Razón Social	Act	Pre	12m
----------	---------------	---------------------	-----	-----	-----

Montos expresados en unidades de soles*

Es Avalista de:

Información Reportada por Entidades de Microfinanzas / Otros Créditos

Tipo Doc	Nro Documento	Nombre/Razón Social	Act	Pre	12m
----------	---------------	---------------------	-----	-----	-----

Montos expresados en unidades de soles*

Quiénes lo Avalan:

Información Reportada por Entidades de Microfinanzas / Otros Créditos

Tipo Doc	Nro Documento	Nombre/Razón Social	Act	Pre	12m
----------	---------------	---------------------	-----	-----	-----

Documentos Protestados como Deudor/Aceptante

Montos expresados en unidades*

Reportado por la Cámara de Comercio de Lima (CCL)

Documentos Protestados sin Regularizar

	# Doc	Monto (S/) *	Max Días Venc.
Total:	0	0,00	

Tipo de Cambio 3.701

Nro. Secuencia	Tip. Reg. **	Acreedor/Girador	Tipo Doc.	Moneda	Monto *	Monto * (S/)	Boletín	F. Protesto	F. Venc.	Días Venc.
----------------	--------------	------------------	-----------	--------	---------	--------------	---------	-------------	----------	------------

**PR: Protestos, CJ: Cobranza Judicial, MO: Moras, PP: Procesos Penales

Montos expresados en unidades*

Reportado por la Cámara de Comercio de Lima (CCL)

Documentos Protestados Regularizados

	# Doc	Monto (S/) *
Total:	0	0,00

Nro. Secuencia	Tip. Reg. **	Acreedor/Girador	Tipo Doc.	Moneda	Monto *	Monto * (S/)	Boletín	F. Protesto	F. Venc.	F. Reg
----------------	--------------	------------------	-----------	--------	---------	--------------	---------	-------------	----------	--------

**PR: Protestos, CJ: Cobranza Judicial, MO: Moras, PP: Procesos Penales

Documentos Protestados como Acreedor/Girador

Montos expresados en unidades*

Reportado por la Cámara de Comercio de Lima (CCL)

Documentos Protestados sin Regularizar

	# Doc	Monto (S/) *	Max Días Venc.
Total:	393	16.771.809,82	2,722

Se muestran hasta los 10 primeros documentos ordenados por Fecha de Boletín de la CCL

Tipo de Cambio 3.701

Nro. Secuencia	Tip. Reg.	Deudor/Aceptante	Tipo Doc.	Moneda	Monto *	Monto * (S/)	Boletín	F. Protesto	F. Venc	Días Venc.
6510965	PR	ACABADOS BRYGS S.A.C.	LET	S/.	5.700,00	5.700,00	04/2022	08/04/2022	/ /	76
40000697435	PR	CASAS & CERAMICOS S.A.C.	LET	S/.	145.000,00	145.000,00	02/2022	04/02/2022	/ /	139
273635	MO	CORPORACION LUVALPE E.I.R.L.	LET	S/.	126.030,51	126.030,51	01/2022	05/01/2022	05/01/2021	534
590000664563	PR	DECORCERAMICOS A & C E.I.R.L.	PAG	S/.	18.402,29	18.402,29	10/2021	02/10/2021	22/09/2021	274
6442750	PR	CORPORACION LUVALPE E.I.R.L.	LET	S/.	126.030,51	126.030,51	01/2021	14/01/2021	/ /	525
230000113416	PR	CERAMICASA SOCIEDAD ANONIMA CERRADA - CERAMICASA S.A	LET	S/.	17.956,33	17.956,33	10/2020	28/10/2020	/ /	603
40000689587	PR	CASAS & CERAMICOS S.A.C.	LET	S/.	105.000,00	105.000,00	09/2020	28/09/2020	/ /	633
40000688067	PR	CASAS & CERAMICOS S.A.C.	LET	S/.	101.312,01	101.312,01	09/2020	25/09/2020	/ /	636
6406422	PR	REPRESENTACIONES MEGACENTER S.A.C.	LET	S/.	35.000,00	35.000,00	09/2020	05/08/2020	/ /	687
110000124523	PR	DISTRIBUIDORA LA PALMA S.A.C.	LET	S/.	24.500,00	24.500,00	09/2020	28/09/2020	25/09/2020	636

**PR: Protestos, CJ: Cobranza Judicial, MO: Moras, PP: Procesos Penales

Montos expresados en unidades*

Reportado por la Cámara de Comercio de Lima (CCL)

Documentos Protestados Regularizados

	# Doc	Monto (S/) *
Total:	17	405.973,35

Se muestran hasta los 10 primeros documentos ordenados por Fecha de Boletín de la CCL

Nro. Secuencia	Tip. Reg.	Deudor/Aceptante	Tipo Doc.	Moneda	Monto *	Monto * (S/)	Boletín	F. Protesto	F. Venc.	F. Reg
6376778	PR	CONSTRUCCENTER SAN MIGUEL E.I.R.L.	LET	S/.	35.000,00	35.000,00	07/2020	09/06/2020	/ /	09/11/2020
6367352	PR	CONSTRUCCENTER SAN MIGUEL E.I.R.L.	LET	S/.	50.000,00	50.000,00	03/2020	09/03/2020	/ /	09/11/2020
40000680227	PR	CENTRO DE ACABADOS JEMS S.R.L.	LET	S/.	30.150,00	30.150,00	01/2020	24/01/2020	/ /	19/06/2020
120000228496	PR	CARHUAMACA BERNAOLA LILIANA	LET	S/.	19.100,00	19.100,00	06/2019	29/05/2019	17/05/2019	20/01/2020
120000228267	PR	CARHUAMACA BERNAOLA LILIANA	LET	S/.	9.734,45	9.734,45	06/2019	08/05/2019	26/04/2019	20/01/2020
120000228190	PR	CARHUAMACA BERNAOLA LILIANA	LET	S/.	9.700,00	9.700,00	06/2019	02/05/2019	19/04/2019	20/01/2020
40000667615	PR	CENTRO DE ACABADOS JEMS S.R.L.	LET	S/.	35.786,83	35.786,83	05/2019	03/05/2019	/ /	19/06/2020
120000227917	PR	CARHUAMACA BERNAOLA LILIANA	LET	S/.	13.307,83	13.307,83	05/2019	10/04/2019	29/03/2019	14/11/2019
120000227874	PR	CARHUAMACA BERNAOLA LILIANA	LET	S/.	12.400,00	12.400,00	05/2019	03/04/2019	22/03/2019	14/11/2019
40000663226	PR	CENTRO DE ACABADOS JEMS S.R.L.	LET	S/.	36.500,00	36.500,00	04/2019	17/04/2019	/ /	19/06/2020

**PR: Protestos, CJ: Cobranza Judicial, MO: Moras, PP: Procesos Penales

Detalle de Vencidos

Comercio Exterior

Montos expresados en unidades de dólares

Muestra información reportada por la SUNAT desde el 07/02/2011

Resumen por Ejercicio

Ejercicio	Actividad	Número de Operaciones	Importe USD *	N° Países	3 países con mayor número de operaciones
2022	EXPORTACIÓN	272	12.162.530,97	10	CHILE, ECUADOR, COSTA RICA

2021	IMPORTACIÓN	173	5.848.279,24	34	ITALY, SPAIN, GERMANY
	EXPORTACIÓN	606	32.805.856,68	12	CHILE, ECUADOR, NICARAGUA
2020	IMPORTACIÓN	543	16.667.533,95	36	SPAIN, ITALY, CHINA
	EXPORTACIÓN	421	21.009.389,01	10	CHILE, ECUADOR, NICARAGUA
2019	IMPORTACIÓN	344	9.422.404,44	27	ITALY, SPAIN, CHINA
	EXPORTACIÓN	522	27.784.112,28	11	CHILE, ECUADOR, NICARAGUA
2018	IMPORTACIÓN	457	14.311.845,61	29	SPAIN, ITALY, CHINA
	EXPORTACIÓN	518	33.604.374,15	15	CHILE, ECUADOR, NICARAGUA
	IMPORTACIÓN	441	18.353.323,07	30	ITALY, SPAIN, CHINA

Resumen por Meses

Actividad	Ejercicio	Mes	Número de Operaciones	Importe USD *	N° Países	3 países con mayor número de operaciones
EXPORTACIÓN	2022	JUNIO	21	1.037.865,44	4	CHILE, ECUADOR, GUATEMALA
		MAYO	64	2.739.234,09	4	CHILE, ECUADOR, GUATEMALA
		ABRIL	36	1.617.279,95	4	CHILE, ECUADOR, HONDURAS
		MARZO	72	3.282.145,70	4	CHILE, ECUADOR, PANAMA
		FEBRERO	45	1.912.183,73	4	CHILE, ECUADOR, COSTA RICA
		ENERO	34	1.573.822,06	4	CHILE, ECUADOR, GUATEMALA
	2021	DICIEMBRE	61	3.152.810,50	4	CHILE, ECUADOR, HONDURAS
		NOVIEMBRE	44	2.279.104,63	4	CHILE, ECUADOR, PANAMA
		OCTUBRE	31	2.493.615,72	4	CHILE, ECUADOR, COLOMBIA
		SETIEMBRE	47	3.436.930,95	4	CHILE, ECUADOR, HONDURAS
		AGOSTO	38	2.083.924,83	4	CHILE, NICARAGUA, DOMINICAN REPUBLIC
		JULIO	25	2.272.237,39	4	CHILE, ECUADOR, GUATEMALA
		JUNIO	58	2.749.586,99	4	CHILE, ECUADOR, GUATEMALA
		MAYO	61	2.432.615,55	4	CHILE, ECUADOR, HONDURAS
		ABRIL	62	3.752.744,32	4	CHILE, ECUADOR, GUATEMALA
		MARZO	59	2.889.992,41	4	CHILE, ECUADOR, HONDURAS
		FEBRERO	74	2.702.171,82	4	CHILE, ECUADOR, GUATEMALA
		ENERO	46	2.560.121,57	4	CHILE, ECUADOR, NICARAGUA
	2020	DICIEMBRE	63	2.799.401,34	5	CHILE, ECUADOR, GUATEMALA
		NOVIEMBRE	65	3.244.931,62	5	CHILE, ECUADOR, GUATEMALA
		OCTUBRE	30	1.693.007,33	5	CHILE, ECUADOR
		SETIEMBRE	47	2.356.766,94	5	CHILE, ECUADOR, NICARAGUA
		AGOSTO	51	2.169.769,05	5	CHILE, ECUADOR, GUATEMALA
		JULIO	38	2.335.395,91	5	CHILE, ECUADOR, NICARAGUA
		JUNIO	11	255.189,95	5	CHILE, GUATEMALA, PUERTO RICO
		MAYO	13	502.718,78	5	CHILE, NICARAGUA
		ABRIL	7	183.912,83	5	CHILE
MARZO		34	1.627.821,50	5	CHILE, ECUADOR, NICARAGUA	
FEBRERO		35	2.447.095,38	5	CHILE, ECUADOR	
2019	ENERO	27	1.393.378,38	5	CHILE, NICARAGUA, GUATEMALA	
	DICIEMBRE	53	2.789.471,03	4	CHILE, ECUADOR, NICARAGUA	
	NOVIEMBRE	38	1.752.636,26	4	CHILE, ECUADOR, GUATEMALA	
	OCTUBRE	43	2.386.895,96	4	CHILE, ECUADOR, NICARAGUA	
	SETIEMBRE	48	2.290.462,68	4	CHILE, ECUADOR, GUATEMALA	
	AGOSTO	38	1.703.855,02	4	CHILE, ECUADOR, NICARAGUA	
	JULIO	55	3.105.976,94	4	CHILE, ECUADOR, NICARAGUA	
	JUNIO	54	2.798.532,79	4	CHILE, ECUADOR, NICARAGUA	
	MAYO	55	2.135.695,75	4	CHILE, ECUADOR, NICARAGUA	
	ABRIL	38	2.661.971,38	4	CHILE, ECUADOR, GUATEMALA	
	MARZO	31	1.376.449,81	4	CHILE, ECUADOR, NICARAGUA	
	FEBRERO	39	2.895.484,37	4	CHILE, ECUADOR, NICARAGUA	
	ENERO	30	1.886.680,29	4	CHILE, ECUADOR, PANAMA	
	2018	DICIEMBRE	41	2.251.696,64	4	CHILE, ECUADOR, NICARAGUA
NOVIEMBRE		41	2.513.884,88	4	CHILE, ECUADOR, GUATEMALA	
OCTUBRE		56	2.765.215,94	4	CHILE, ECUADOR, NICARAGUA	
SETIEMBRE		55	3.862.786,55	4	CHILE, ECUADOR, GUATEMALA	
AGOSTO		38	2.670.167,82	4	CHILE, ECUADOR, GREECE	
JULIO		46	3.536.094,87	4	CHILE, ECUADOR, GUATEMALA	
JUNIO		29	2.311.855,80	4	CHILE, ECUADOR, COLOMBIA	
MAYO		47	3.009.424,04	4	CHILE, ECUADOR, NICARAGUA	
2018	ABRIL	47	2.634.662,54	4	CHILE, ECUADOR, GUATEMALA	
	MARZO	49	2.543.211,44	4	CHILE, NICARAGUA, ECUADOR	

		FEBRERO	29	2.551.433,04	4	CHILE, ECUADOR
		ENERO	40	2.953.940,59	4	CHILE, ECUADOR, GUATEMALA
IMPORTACIÓN	2022	JUNIO	18	719.530,66	14	ITALY, CHINA, SPAIN
		MAYO	30	962.859,47	18	ITALY, SPAIN, GERMANY
		ABRIL	39	1.323.763,38	22	ITALY, SPAIN, GERMANY
		MARZO	25	1.174.874,94	17	ITALY, SPAIN, CHINA
		FEBRERO	24	412.224,07	14	ITALY, SPAIN, CHINA
	2021	ENERO	37	1.255.026,72	17	ITALY, SPAIN, GERMANY
		DICIEMBRE	56	2.664.871,10	20	SPAIN, ITALY, JAPAN
		NOVIEMBRE	47	1.683.916,96	21	ITALY, SPAIN, CHINA
		OCTUBRE	63	2.156.885,52	26	SPAIN, ITALY, CHINA
		SETIEMBRE	28	697.051,50	12	ITALY, SPAIN, CHINA
		AGOSTO	38	1.507.656,51	15	SPAIN, ITALY, CHINA
		JULIO	49	984.088,35	17	SPAIN, ITALY, MALAYSIA
		JUNIO	41	1.339.974,93	15	SPAIN, ITALY, JAPAN
		MAYO	46	1.267.767,65	15	ITALY, SPAIN, CHINA
		ABRIL	38	1.070.446,91	16	SPAIN, ITALY, CHINA
		MARZO	59	1.590.856,02	13	SPAIN, ITALY, BRAZIL
		FEBRERO	34	743.310,01	12	ITALY, SPAIN, CHINA
		ENERO	44	960.708,49	15	ITALY, SPAIN, CHINA
	2020	DICIEMBRE	48	1.394.471,47	19	ITALY, SPAIN, CHINA
		NOVIEMBRE	34	631.659,12	13	SPAIN, ITALY, CHINA
		OCTUBRE	38	1.038.868,85	17	SPAIN, ITALY, GERMANY
		SETIEMBRE	29	623.844,05	10	SPAIN, ITALY, FRANCE
		AGOSTO	20	394.904,29	15	ITALY, SPAIN, GERMANY
		JULIO	17	258.408,59	9	ITALY, CHINA, SPAIN
		JUNIO	8	74.227,63	6	ITALY, CHINA, UNITED KINGDOM
		MAYO	5	59.227,91	8	ITALY, GERMANY, SPAIN
		ABRIL	32	1.184.164,78	11	SPAIN, ITALY, FRANCE
		MARZO	35	1.212.792,76	10	SPAIN, ITALY, CHINA
		FEBRERO	40	1.152.885,32	13	ITALY, SPAIN, BRAZIL
		ENERO	38	1.396.949,68	15	SPAIN, ITALY, CHINA
	2019	DICIEMBRE	31	657.022,90	11	ITALY, SPAIN, CHINA
		NOVIEMBRE	38	915.018,37	14	SPAIN, ITALY, CHINA
		OCTUBRE	30	706.726,66	12	ITALY, SPAIN, UNITED KINGDOM
		SETIEMBRE	47	1.782.403,20	15	ITALY, SPAIN, CHINA
		AGOSTO	52	1.595.250,05	13	ITALY, SPAIN, CHINA
		JULIO	37	1.368.009,10	17	SPAIN, ITALY, CHINA
		JUNIO	42	1.304.889,34	14	ITALY, SPAIN, JAPAN
		MAYO	41	1.315.153,88	19	SPAIN, ITALY, CHINA
		ABRIL	31	981.773,35	10	SPAIN, ITALY, CHINA
		MARZO	39	1.214.177,53	14	ITALY, SPAIN, CHINA
		FEBRERO	30	1.041.979,43	13	SPAIN, ITALY, JAPAN
		ENERO	39	1.429.441,80	16	SPAIN, ITALY, JAPAN
	2018	DICIEMBRE	45	1.288.703,44	14	ITALY, SPAIN, GERMANY
		NOVIEMBRE	38	1.196.136,85	14	ITALY, SPAIN, CHINA
		OCTUBRE	49	2.682.958,66	16	ITALY, SPAIN, GERMANY
		SETIEMBRE	41	2.118.272,13	14	ITALY, SPAIN, CHINA
		AGOSTO	33	1.517.389,93	15	ITALY, SPAIN, CHINA
		JULIO	32	1.259.570,42	14	ITALY, SPAIN, FRANCE
		JUNIO	34	1.194.826,31	15	ITALY, SPAIN, CHINA
		MAYO	38	1.593.937,92	11	SPAIN, ITALY, CHINA
		ABRIL	41	2.116.837,45	15	ITALY, SPAIN, GERMANY
		MARZO	30	1.547.976,78	13	SPAIN, ITALY, CHINA
		FEBRERO	28	804.389,68	12	SPAIN, ITALY, JAPAN
		ENERO	32	1.032.323,51	14	ITALY, SPAIN, CHINA

PUBLICACIÓN DIARIO "EL PERUANO"

Reporte Otros Créditos

Institución	ENE 2022		FEB 2022		MAR 2022		ABR 2022		MAY 2022		JUN 2022	
	Monto *	Dias V.	Monto *	Dias V.	Monto *	Dias V.	Monto *	Dias V.	Monto *	Dias V.	Monto *	Dias V.
Institución	JUL 2021		AGO 2021		SET 2021		OCT 2021		NOV 2021		DIC 2021	
	Monto *	Dias V.	Monto *	Dias V.	Monto *	Dias V.	Monto *	Dias V.	Monto *	Dias V.	Monto *	Dias V.

Reporte Otros Créditos por entidades

Sin Información