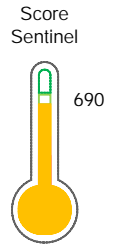


El reporte contiene solo los títulos seleccionados

- Información General
- Consulta Rápida
- Principales Acreedores
- Detalle Variación
- Posición Histórica
- Gráficos
- Rep. Vencidos
- Rep. SBS/Microf.
- SBS/Microf. Entidades
- Rectificaciones SBS
- Avalados/Avalistas
- Hechos de Importancia
- Documentos CCL
- Detalle de Vencidos
- Comercio Exterior
- Otros Créditos
- Otros Créd. Entidades
- Otros Rep. Negativos

RUC 20601234115 - GS PERU MG E.I.R.L.

Fecha Proceso	Tipo Doc.	N. Doc.	Nota	Deuda Total *	Var.	Actual	Previo	12m
02/11/2022	RUC	20601234115	0.106	256.704,92				



Riesgo Medio

* La persona consultada cuenta con los siguientes créditos e indicadores.

- Está Avalado
- Reactiva Perú

Sentinel Sabio

Bancarizado: SI

Recomendación de Sentinel Sabio

Evaluación Crediticia



OBSERVAR
Producto Genérico

Detalle:

- Presenta estado de riesgo medio

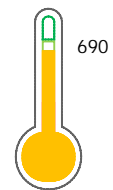
Cuota Estimada Mensual

S/ 11526,



Score Sentinel

Nivel de Riesgo



Riesgo Medio

Recomendación:

En este nivel de riesgo, 14 de 100 empresas podrían caer en incumplimiento en los próximos 12 meses

Información General

Datos Principales

12/09/2022: Última actualización de información reportada por SUNAT

Razón Social:	GS PERU MG E.I.R.L.		
Nombre Comercial:	GS PERU		
Tipo de Contribuyente:	EMPRESA INDIVIDUAL DE RESP. LTDA		
Estado de Contribuyente:	ACTIVO	Condición del Contribuyente:	HABIDO
Inicio de Actividades:	19/05/2016		
Tamaño contribuyente:	RESTO	Dependencia:	INTENDENCIA LIMA MEPECO
Actividad Económica Principal	OTROS TIPOS DE VENTA AL POR MENOR.		
Actividad Económica Secundaria 1	OTRAS ACTIVIDADES DE INFORMAT	Actividad Económica Secundaria 2	-
Fecha Inscripción RRPP:	18/05/2016	Número de Partida Registral:	-
Folio:	-	Asiento:	-

Agente de retención

Direcciones Registradas

Dirección	Fuente
CALLE BREA Y PARIÑAS NRO 102 INT 304 URBANIZACION TAMBO DE MONTEERRICO SANTIAGO DE SURCO - LIMA - LIMA	SUNAT - DOMICILIO FISCAL

Representantes Legales

Nro Documento	Nombre de Representante	Act	Pre	12m	Fecha desde que ocupa Cargo	Cargo
43115698	RAMOS AGURTO GUILLERMO DANIEL				09/11/2021	TITULAR-GERENTE

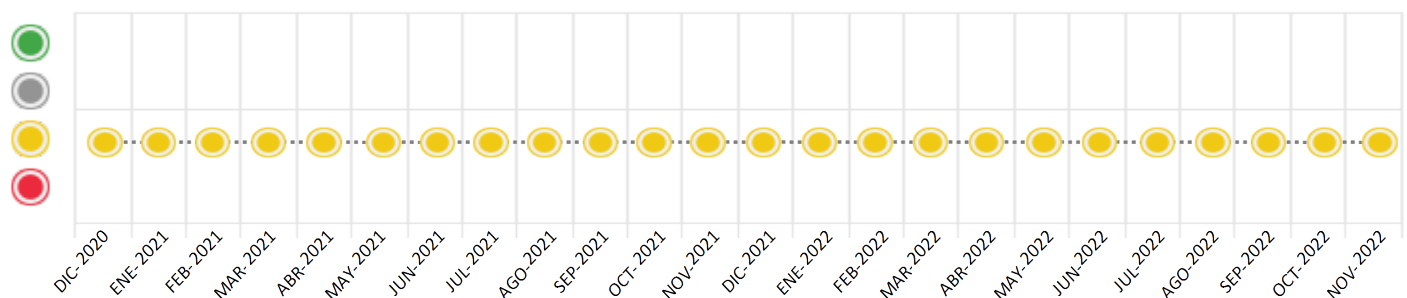
Consulta Rápida





Documento de identidad consultado

Fecha Proceso	Tipo Doc.	N. Doc.	Nombre o Raz. Social	Nota	Deuda Total *	Var.	Actual	Previo	12m
02/11/2022	RUC	20601234115	GS PERU MG E.I.R.L.	0.106	256.704,92				

Montos expresados en unidades de soles*

Semáforos de los últimos 24 meses



Semáforo	Descripción
	No registra información de deudas
	Mínimo Riesgo: Sin deudas vencidas
	Mediano Riesgo: Deudas con poco atraso*
	Alto Riesgo: Deudas con atraso significativo*

*Semáforo deuda menor: Deuda vencida menor S/ 100 personas naturales o menor S/ 500 personas jurídicas

Verde: $0 < \text{Sem.} < 0.001$
 Amarillo: $0.001 < \text{Sem.} < 2$
 Rojo: $2 < \text{Sem.} < 6$

Variación	Descripción
	Variación Negativa: La nueva información reportada ha incrementado tu riesgo crediticio
	Variación Positiva: La nueva información ha mejorado tu posición de riesgo
	Variación Porcentual Positiva: El monto total reportado por la SBS/Microfinanzas o número de instituciones financieras ha aumentado
	Variación Porcentual Negativa: El monto total reportado por la SBS/Microfinanzas o número de instituciones financieras ha disminuido
	Aproximadamente igual o igual

Detalle de la deuda SBS/Microfinanzas

Entidad	Deuda Anterior			Deuda a NOV 2022				Rect. (1)	Disc.
	MAY 2022	AGO 2022	OCT 2022	Fecha Inf.	Calif. (2)	Monto *	Días Venc.		
BBVA	216.225,73	173.239,06	144.517,50	30/09/2022	NOR	144.517,50			
INTERBANK	133.750,84	116.884,33	105.371,92	30/09/2022	NOR	105.371,92			
TOTAL	349.976,57	290.123,39	249.889,42			249.889,42			

(1) Ver detalle en el cuadro de Rectificaciones SBS

(2) NOR: Normal, CPP: Con Problemas Potenciales, DEF: Deficiente, DUD: Dudoso, PER: Pérdida, SCAL: Sin Calificación

Detalle de la deuda de Otros Créditos

Entidad	Deuda Anterior			Deuda a NOV 2022				Disc.
	MAY 2022	AGO 2022	OCT 2022	Fecha Inf.	Calif. (2)	Monto	Días Venc.	
TOTAL								

(2) NOR: Normal, CPP: Con Problemas Potenciales, DEF: Deficiente, DUD: Dudoso, PER: Pérdida, SCAL: Sin Calificación

Detalle de vencidos

# Doc	Fuente - Acreedor	Monto *	Días Venc.
	Protestos Sin Regularizar	343,64	1,443
1	ENTEL PERU S.A.	343,64	1,443
	Documentos Impagos	6.471,86	1,001
19	CLARO SERVICIOS	6.471,86	1,001

Utilización de Líneas de Crédito

Instituciones	**	Línea Aprobada	Línea No Utilizada	Línea Utilizada	% L. Uti.
TOTAL					0%

**Tipo de Crédito

Principales Acreedores

Montos expresados en unidades de soles*

Resumen de Deudas

Descripción de la Deuda	Monto *	Días
Deuda total SBS al 30/09/2022	249.889,42	
% Calificación normal	100.00	
Peor Calificación (2)	NOR	
Otros Créditos	0,00	****
Deuda vencida		
Protestos Sin Regularizar	343,64	1,443
Documentos Impagos	6.471,86	1,001
Total deuda vencida	6.815,50	

Detalle de deuda SBS/Microfinanzas

Institución SBS	Calif. (2)	Saldo *	% Ven.	Días Venc.	Rect.(1)
BBVA	NOR	144.517,50	0.00		
INTERBANK	NOR	105.371,92	0.00		
Deuda Total SBS/MicroFinanzas		249.889,42	0		

Detalle de Riesgos SBS/Microfinanzas

Concepto	Saldo *
Deuda Directa	249.889,42
Deuda Indirecta	0,00
Deuda Castigada	0,00
Deuda Total SBS/MicroFinanzas	249.889,42
Línea Tarj. Cred. No utilizada	0,00
Total Riesgo SBS/MicroFinanzas	249.889,42

Detalle de deuda Otros Créditos

Empresa	Calif. (2)	Saldo *	% Ven.	Días Venc.	Disc.
Deuda Total Otros Créditos		0,00	0		

Detalle de vencidos

# Doc	Fuente - Acreedor	Monto *	Días Venc.
	Protestos Sin Regularizar	343,64	1,443
1	ENTEL PERU S.A.	343,64	1,443
	Documentos Impagos	6.471,86	1,001
19	CLARO SERVICIOS	6.471,86	1,001

Detalle Variación

Montos expresados en unidades de soles*

Resumen de la variación

Descripción de la deuda	26/10/2022	02/11/2022	Variación
Score	0.106	0.106	-0.000
Nro. Entidades SBS/Microf.	2	2	0
Riesgo Total SBS/Microf. *	249.889,42	249.889,42	
Deuda Directa	249.889,42	249.889,42	0,00
Deuda Indirecta	0,00	0,00	0,00
Deuda Castigada	0,00	0,00	0,00

Variación del Riesgo Total SBS/Microf. *	Antes	02/11/2022	Variación
Último Mes	249.889,42	249.889,42	0,00
Último Trimestre	290.123,39	249.889,42	-40.233,97
Último Semestre	349.976,57	249.889,42	-100.087,15
Último Año	301.807,82	249.889,42	-51.918,40

Calificación SBS/Microf.	26/10/2022	02/11/2022	Variación
% NOR (Normal)	100.00	100.00	
% CPP (Con Problemas Potenciales)	0.00	0.00	0.00
% DEF (Deficiente)	0.00	0.00	0.00
% DUD (Dudoso)	0.00	0.00	0.00

% PER (Pérdida)	0.00	0.00	0.00
Deuda vencida *	26/10/2022	02/11/2022	Variación
Documentos Impagos	6.476,14	6.471,86	
Total deuda vencida	6.476,14	6.471,86	4,28
Deuda por Otros Créditos *	26/10/2022	02/11/2022	Variación
Total deuda otros créditos	0,00	0,00	0,00

Detalle de la variación			
Fuente - Acreedor *	26/10/2022	02/11/2022	Variación
Documentos Impagos			4,28
CLARO SERVICIOS	6.476,14	6.471,86	-4,28

Posición Histórica

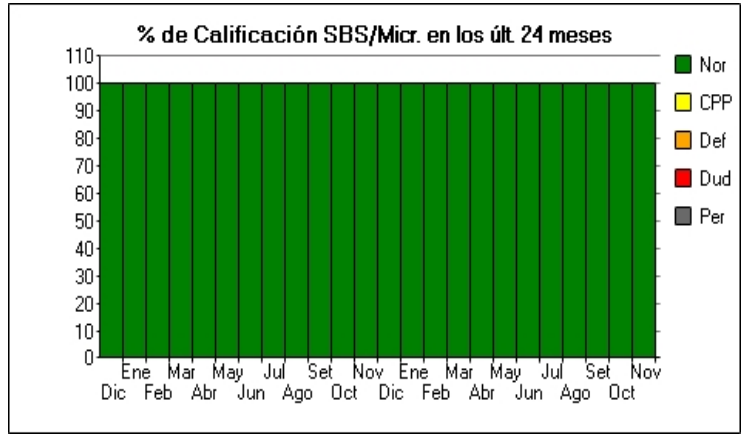
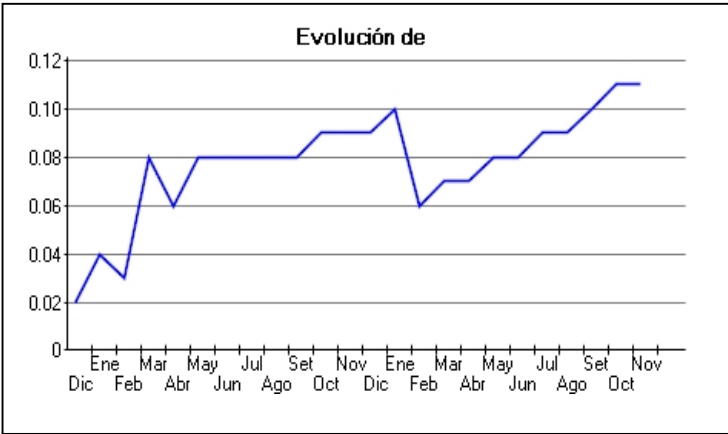
Montos expresados en unidades de soles*

Fecha de Proceso	Sema. Actual	Sem. Riesgo	Var.	Superintendencia de Banca y Seguros (SBS/Microfinan.)				Otros Créditos	Otros Vencidos *				Ctas. Cerr./Anu.		Otros Repor. Negati.	
				# Enti.	Deuda Total *	% Cali. normal	Peor Califi. (2)		Deuda Vencida *	Protestos	Docs. Impagos	Deuda Tributaria	Deuda Laboral	Cta. Cte.		Tar. Créd.
02/11/202	●	0.106	☰	2	249.889,42	100.00	NOR	0,00	0,00	343,64	6.471,86	0,00	0,00	0	0	0
26/10/202	●	0.106	☰	2	249.889,42	100.00	NOR	0,00	0,00	343,64	6.476,14	0,00	0,00	0	0	0
24/10/202	●	0.106	☰	2	249.889,42	100.00	NOR	0,00	0,00	343,64	6.476,14	0,00	0,00	0	0	0
19/10/202	●	0.098	☰	2	270.039,69	100.00	NOR	0,00	0,00	343,64	6.476,14	0,00	0,00	0	0	0
03/10/202	●	0.098	☰	2	270.039,69	100.00	NOR	0,00	0,00	343,64	6.476,14	0,00	0,00	0	0	0
22/09/202	●	0.097	☰	2	270.039,69	100.00	NOR	0,00	0,00	343,64	6.402,92	0,00	0,00	0	0	0
12/09/202	●	0.090	☰	2	290.123,39	100.00	NOR	0,00	0,00	343,64	6.402,92	0,00	0,00	0	0	0
01/09/202	●	0.090	☰	2	290.123,39	100.00	NOR	0,00	0,00	343,64	6.402,92	0,00	0,00	0	0	0
22/08/202	●	0.091	☰	2	290.123,39	100.00	NOR	0,00	0,00	343,64	6.428,04	0,00	0,00	0	0	0
19/08/202	●	0.085	☰	2	310.185,80	100.00	NOR	0,00	0,00	343,64	6.428,04	0,00	0,00	0	0	0
02/08/202	●	0.085	☰	2	310.185,80	100.00	NOR	0,00	0,00	343,64	6.428,04	0,00	0,00	0	0	0
22/07/202	●	0.085	☰	2	310.185,80	100.00	NOR	0,00	0,00	343,64	6.392,77	0,00	0,00	0	0	0
19/07/202	●	0.079	☰	2	330.093,50	100.00	NOR	0,00	0,00	343,64	6.392,77	0,00	0,00	0	0	0
01/07/202	●	0.079	☰	2	330.093,50	100.00	NOR	0,00	0,00	343,64	6.392,77	0,00	0,00	0	0	0
23/06/202	●	0.079	☰	2	330.093,50	100.00	NOR	0,00	0,00	343,64	6.326,50	0,00	0,00	0	0	0
21/06/202	●	0.074	☰	2	349.976,57	100.00	NOR	0,00	0,00	343,64	6.326,50	0,00	0,00	0	0	0
01/06/202	●	0.074	☰	2	349.976,57	100.00	NOR	0,00	0,00	343,64	6.326,50	0,00	0,00	0	0	0
24/05/202	●	0.075	☰	2	349.976,57	100.00	NOR	0,00	0,00	343,64	6.401,85	0,00	0,00	0	0	0
23/05/202	●	0.075	☰	2	349.976,57	100.00	NOR	0,00	0,00	343,64	6.401,85	0,00	0,00	0	0	0
03/05/202	●	0.071	☰	2	369.708,74	100.00	NOR	0,00	0,00	343,64	6.401,85	0,00	0,00	0	0	0
25/04/202	●	0.070	☰	2	369.708,74	100.00	NOR	0,00	0,00	343,64	6.324,90	0,00	0,00	0	0	0
23/04/202	●	0.067	☰	2	389.562,43	100.00	NOR	0,00	0,00	343,64	6.324,90	0,00	0,00	0	0	0
01/04/202	●	0.067	☰	2	389.562,43	100.00	NOR	0,00	0,00	343,64	6.324,90	0,00	0,00	0	0	0
22/03/202	●	0.067	☰	2	389.562,43	100.00	NOR	0,00	0,00	343,64	6.355,89	0,00	0,00	0	0	0
15/03/202	●	0.064	☰	2	409.097,61	100.00	NOR	0,00	0,00	343,64	6.355,89	0,00	0,00	0	0	0
01/03/202	●	0.064	☰	2	409.097,61	100.00	NOR	0,00	0,00	343,64	6.355,89	0,00	0,00	0	0	0
23/02/202	●	0.064	☰	2	409.097,61	100.00	NOR	0,00	0,00	343,64	6.402,39	0,00	0,00	0	0	0
21/02/202	●	0.096	☰	1	273.341,12	100.00	NOR	0,00	0,00	343,64	6.402,39	0,00	0,00	0	0	0
01/02/202	●	0.096	☰	1	273.341,12	100.00	NOR	0,00	0,00	343,64	6.402,39	0,00	0,00	0	0	0
24/01/202	●	0.097	☰	1	273.341,12	100.00	NOR	0,00	0,00	343,64	6.479,34	0,00	0,00	0	0	0
12/01/202	●	0.092	☰	1	287.606,08	100.00	NOR	0,00	0,00	343,64	6.479,34	0,00	0,00	0	0	0
03/01/202	●	0.092	☰	1	287.606,08	100.00	NOR	0,00	0,00	343,64	6.479,34	0,00	0,00	0	0	0
21/12/202	●	0.093	☰	1	287.606,08	100.00	NOR	0,00	0,00	343,64	6.519,42	0,00	0,00	0	0	0
17/12/202	●	0.088	☰	1	301.807,82	100.00	NOR	0,00	0,00	343,64	6.519,42	0,00	0,00	0	0	0
01/12/202	●	0.088	☰	1	301.807,82	100.00	NOR	0,00	0,00	343,64	6.519,42	0,00	0,00	0	0	0
23/11/202	●	0.088	☰	1	301.807,82	100.00	NOR	0,00	0,00	343,64	6.480,41	0,00	0,00	0	0	0
21/11/202	●	0.084	☰	1	316.025,45	100.00	NOR	0,00	0,00	343,64	6.480,41	0,00	0,00	0	0	0
02/11/202	●	0.084	☰	1	316.025,45	100.00	NOR	0,00	0,00	343,64	6.480,41	0,00	0,00	0	0	0
22/10/202	●	0.085	☰	1	316.025,45	100.00	NOR	0,00	0,00	343,64	6.557,90	0,00	0,00	0	0	0
04/10/202	●	0.081	☰	1	330.218,01	100.00	NOR	0,00	0,00	343,64	6.557,90	0,00	0,00	0	0	0
30/09/202	●	0.081	☰	1	330.218,01	100.00	NOR	0,00	0,00	343,64	6.531,18	0,00	0,00	0	0	0
23/09/202	●	0.081	☰	1	330.218,01	100.00	NOR	0,00	0,00	343,64	6.531,18	0,00	0,00	0	0	0
17/09/202	●	0.078	☰	1	344.396,00	100.00	NOR	0,00	0,00	343,64	6.531,18	0,00	0,00	0	0	0

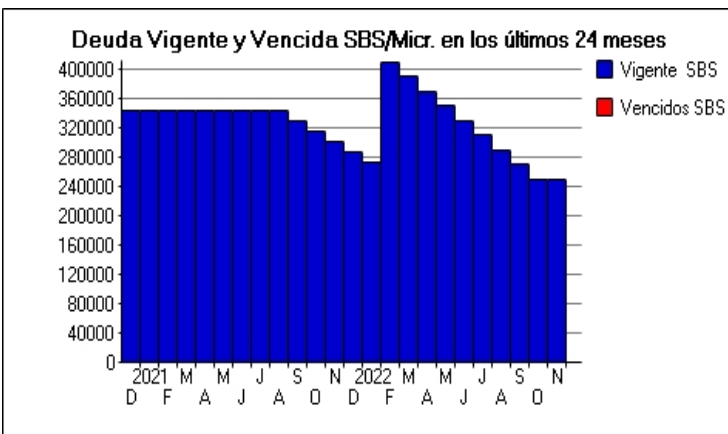
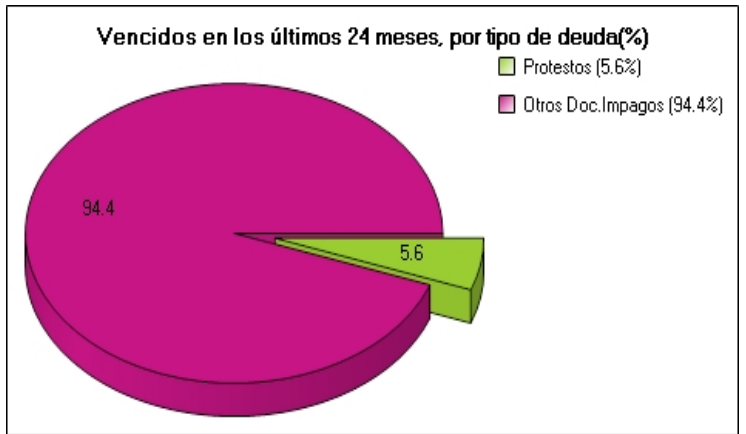
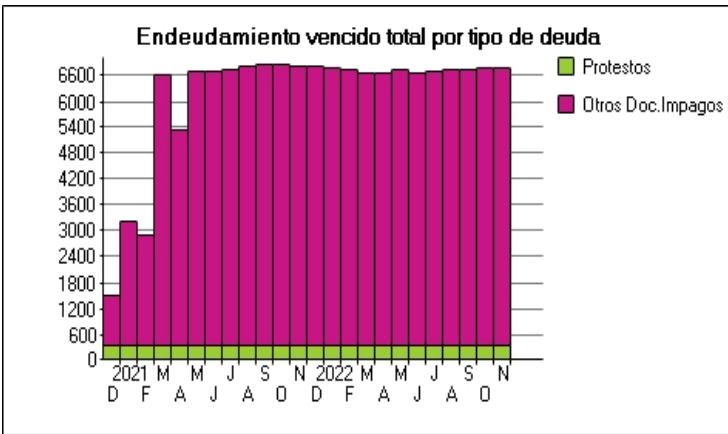
01/09/202	●	0.078	☰	1	344.396,00	100.00	NOR	0,00	0,00	343,64	6.531,18	0,00	0,00	0	0	0
25/08/202	●	0.078	☰	1	344.396,00	100.00	NOR	0,00	0,00	343,64	6.507,67	0,00	0,00	0	0	0
23/08/202	●	0.078	☰	1	344.396,00	100.00	NOR	0,00	0,00	343,64	6.507,67	0,00	0,00	0	0	0
02/08/202	●	0.078	☰	1	344.396,00	100.00	NOR	0,00	0,00	343,64	6.507,67	0,00	0,00	0	0	0
24/07/202	●	0.076	☰	1	344.396,00	100.00	NOR	0,00	0,00	343,64	6.410,40	0,00	0,00	0	0	0
17/07/202	●	0.076	☰	1	344.396,00	100.00	NOR	0,00	0,00	343,64	6.410,40	0,00	0,00	0	0	0
01/07/202	●	0.076	☰	1	344.396,00	100.00	NOR	0,00	0,00	343,64	6.410,40	0,00	0,00	0	0	0
23/06/202	●	0.076	☰	1	344.396,00	100.00	NOR	0,00	0,00	343,64	6.389,03	0,00	0,00	0	0	0
12/06/202	●	0.076	☰	1	344.396,00	100.00	NOR	0,00	0,00	343,64	6.389,03	0,00	0,00	0	0	0
01/06/202	●	0.076	☰	1	344.396,00	100.00	NOR	0,00	0,00	343,64	6.389,03	0,00	0,00	0	0	0
24/05/202	●	0.076	☰	1	344.396,00	100.00	NOR	0,00	0,00	343,64	6.372,46	0,00	0,00	0	0	0
15/05/202	●	0.076	☰	1	344.396,00	100.00	NOR	0,00	0,00	343,64	6.372,46	0,00	0,00	0	0	0
03/05/202	●	0.061	☰	1	344.396,00	100.00	NOR	0,00	0,00	343,64	5.064,88	0,00	0,00	0	0	0
23/04/202	●	0.061	☰	1	344.396,00	100.00	NOR	0,00	0,00	343,64	5.035,57	0,00	0,00	0	0	0
19/04/202	●	0.061	☰	1	344.396,00	100.00	NOR	0,00	0,00	343,64	5.035,57	0,00	0,00	0	0	0
05/04/202	●	0.076	☰	1	344.396,00	100.00	NOR	0,00	0,00	343,64	6.335,58	0,00	0,00	0	0	0
25/03/202	●	0.075	☰	1	344.396,00	100.00	NOR	0,00	0,00	343,64	6.301,38	0,00	0,00	0	0	0
13/03/202	●	0.075	☰	1	344.396,00	100.00	NOR	0,00	0,00	343,64	6.301,38	0,00	0,00	0	0	0
08/03/202	●	0.028	☰	1	344.396,00	100.00	NOR	0,00	0,00	343,64	2.088,52	0,00	0,00	0	0	0
26/02/202	●	0.033	☰	1	344.396,00	100.00	NOR	0,00	0,00	343,64	2.590,33	0,00	0,00	0	0	0
17/02/202	●	0.033	☰	1	344.396,00	100.00	NOR	0,00	0,00	343,64	2.590,33	0,00	0,00	0	0	0
15/02/202	●	0.037	☰	1	344.396,00	100.00	NOR	0,00	0,00	343,64	2.897,75	0,00	0,00	0	0	0
02/02/202	●	0.037	☰	1	344.396,00	100.00	NOR	0,00	0,00	343,64	2.897,75	0,00	0,00	0	0	0
24/01/202	●	0.037	☰	1	344.396,00	100.00	NOR	0,00	0,00	343,64	2.894,99	0,00	0,00	0	0	0
23/01/202	●	0.017	☰	1	344.396,00	100.00	NOR	0,00	0,00	343,64	1.167,92	0,00	0,00	0	0	0
14/01/202	●	0.017	☰	1	344.396,00	100.00	NOR	0,00	0,00	343,64	1.167,92	0,00	0,00	0	0	0
22/12/202	●	0.017	☰	1	344.396,00	100.00	NOR	0,00	0,00	343,64	1.167,92	0,00	0,00	0	0	0

Gráficos

Montos expresados en unidades de soles*



NOR: Normal, CPP: Con Problemas Potenciales, DEF: Deficiente, DUD: Dudoso, PER: Pérdida, SCAL: Sin Calificación



Reporte de Vencidos

Montos expresados en unidades de soles*

Fuente - Acreedor	AGO 2022			SET 2022			OCT 2022			NOV 2022		
	# Docs.	Monto *	Dias V.	# Docs.	Monto *	Dias V.	# Docs.	Monto *	Dias V.	# Docs.	Monto *	Dias V.
Protestos Sin Regularizar												
ENTELE PERU S.A.	1	343,64	138	1	343,64	141	1	343,64	144	1	343,64	144
Total	1	343,64	138	1	343,64	141	1	343,64	144	1	343,64	144
Documentos Impagos												
CLARO SERVICIOS	19	6.428,04	938	19	6.402,92	968	19	6.476,14	99	19	6.471,86	100
Total	19	6.428,04	938	19	6.402,92	968	19	6.476,14	99	19	6.471,86	100

Montos expresados en unidades de soles*

Fuente - Acreedor	ABR 2022			MAY 2022			JUN 2022			JUL 2022		
	# Docs.	Monto *	Dias V.	# Docs.	Monto *	Dias V.	# Docs.	Monto *	Dias V.	# Docs.	Monto *	Dias V.
Protestos Sin Regularizar												
ENTELE PERU S.A.	1	343,64	125	1	343,64	128	1	343,64	131	1	343,64	134
Total	1	343,64	125	1	343,64	128	1	343,64	131	1	343,64	134
Documentos Impagos												
CLARO SERVICIOS	19	6.324,90	815	19	6.401,85	846	19	6.326,50	87	19	6.392,77	90
Total	19	6.324,90	815	19	6.401,85	846	19	6.326,50	87	19	6.392,77	90

Montos expresados en unidades de soles*

Fuente - Acreedor	DIC 2021			ENE 2022			FEB 2022			MAR 2022		
	# Docs.	Monto *	Dias V.	# Docs.	Monto *	Dias V.	# Docs.	Monto *	Dias V.	# Docs.	Monto *	Dias V.
Protestos Sin Regularizar												
ENTELE PERU S.A.	1	343,64	113	1	343,64	116	1	343,64	119	1	343,64	122
Total	1	343,64	113	1	343,64	116	1	343,64	119	1	343,64	122
Documentos Impagos												
CLARO SERVICIOS	19	6.519,42	695	19	6.479,34	726	19	6.402,39	75	19	6.355,89	78
Total	19	6.519,42	695	19	6.479,34	726	19	6.402,39	75	19	6.355,89	78

Reporte SBS/Microfinanzas

Montos expresados en unidades de soles*

Última fecha reportada por la SBS : 30/09/2022

ÚLTIMOS 6 MESES		JUN 2022 (SBS: MAY 2022)	JUL 2022 (SBS: JUN 2022)	AGO 2022 (SBS: JUL 2022)	SET 2022 (SBS: AGO 2022)	OCT 2022 (SBS: SET 2022)	NOV 2022 (SBS: SET 2022)
% Porcentaje de Calificación	NOR (Normal)	100.00	100.00	100.00	100.00	100.00	100.00
	CPP (Con Problemas Pote.)	0.00	0.00	0.00	0.00	0.00	0.00
	DEF (Deficiente)	0.00	0.00	0.00	0.00	0.00	0.00
	DUD (Dudoso)	0.00	0.00	0.00	0.00	0.00	0.00
	PER (Pérdida)	0.00	0.00	0.00	0.00	0.00	0.00

Institución	JUN 2022 (SBS: MAY 2022)		JUL 2022 (SBS: JUN 2022)		AGO 2022 (SBS: JUL 2022)		SET 2022 (SBS: AGO 2022)		OCT 2022 (SBS: SET 2022)		NOV 2022 (SBS: SET 2022)	
	Monto *	Dias V.	Monto *	Dias V.	Monto *	Dias V.	Monto *	Dias V.	Monto *	Dias V.	Monto *	Dias V.
BBVA	201.908,85		187.584,43		173.239,06		158.896,67		144.517,50		144.517,50	
INTERBANK	128.184,65		122.601,37		116.884,33		111.143,02		105.371,92		105.371,92	
TOTAL	330.093,50		310.185,80		290.123,39		270.039,69		249.889,42		249.889,42	

Última fecha reportada por la SBS : 30/09/2022

Operación	JUN 2022 (SBS: MAY 2022)		JUL 2022 (SBS: JUN 2022)		AGO 2022 (SBS: JUL 2022)		SET 2022 (SBS: AGO 2022)		OCT 2022 (SBS: SET 2022)		NOV 2022 (SBS: SET 2022)	
	Monto *	Dias V.	Monto *	Dias V.	Monto *	Dias V.	Monto *	Dias V.	Monto *	Dias V.	Monto *	Dias V.
RESUMEN												
- Total Deuda	330.093,50		310.185,80		290.123,39		270.039,69		249.889,42		249.889,42	
- Garantías	521.905,00		488.390,00		454.700,00		420.990,00		387.179,00		387.179,00	
- PROGRAMA REACTIVA PERU	201.908,85		187.584,43		173.239,06		158.896,67		144.517,50		144.517,50	

CREDITOS DIRECTOS						
- CREDITOS VIGENTES	330.093,50	310.185,80	290.123,39	270.039,69	249.889,42	249.889,42
-- MedE:Préstamos	330.093,50	310.185,80	290.123,39	270.039,69	249.889,42	249.889,42
--- NoRevolventes	330.093,50	310.185,80	290.123,39	270.039,69	249.889,42	249.889,42
GARANTIAS						
- GARANTIAS RECIBIDAS	521.906,91	488.391,01	454.700,50	420.991,53	387.181,05	387.181,05
-- Gob. Nacional Reactiva Perú	191.813,41	178.205,21	164.577,11	150.951,84	137.291,63	137.291,63
-- GtíasNoPref(AvalyFianza)	330.093,50	310.185,80	290.123,39	270.039,69	249.889,42	249.889,42

Montos expresados en unidades de soles*

Última fecha reportada por la SBS : 30/09/2022

6 MESES ANTERIORES		DIC 2021 (SBS: NOV 2021)	ENE 2022 (SBS: DIC 2021)	FEB 2022 (SBS: ENE 2022)	MAR 2022 (SBS: FEB 2022)	ABR 2022 (SBS: MAR 2022)	MAY 2022 (SBS: ABR 2022)
% Porcentaje de Calificación	NOR (Normal)	100.00	100.00	100.00	100.00	100.00	100.00
	CPP (Con Problemas Pote.)	0.00	0.00	0.00	0.00	0.00	0.00
	DEF (Deficiente)	0.00	0.00	0.00	0.00	0.00	0.00
	DUD (Dudoso)	0.00	0.00	0.00	0.00	0.00	0.00
	PER (Pérdida)	0.00	0.00	0.00	0.00	0.00	0.00

Institución	DIC 2021 (SBS: NOV 2021)		ENE 2022 (SBS: DIC 2021)		FEB 2022 (SBS: ENE 2022)		MAR 2022 (SBS: FEB 2022)		ABR 2022 (SBS: MAR 2022)		MAY 2022 (SBS: ABR 2022)	
	Monto *	Dias V.	Monto *	Dias V.	Monto *	Dias V.	Monto *	Dias V.	Monto *	Dias V.	Monto *	Dias V.
BBVA	287.606,08		273.341,12		259.090,11		244.833,05		230.528,38		216.225,73	
INTERBANK					150.007,50		144.729,38		139.180,36		133.750,84	
TOTAL	287.606,08		273.341,12		409.097,61		389.562,43		369.708,74		349.976,57	

Última fecha reportada por la SBS : 30/09/2022

Operación	DIC 2021 (SBS: NOV 2021)		ENE 2022 (SBS: DIC 2021)		FEB 2022 (SBS: ENE 2022)		MAR 2022 (SBS: FEB 2022)		ABR 2022 (SBS: MAR 2022)		MAY 2022 (SBS: ABR 2022)	
	Monto *	Dias V.	Monto *	Dias V.	Monto *	Dias V.	Monto *	Dias V.	Monto *	Dias V.	Monto *	Dias V.
RESUMEN												
- Total Deuda	287.606,08		273.341,12		409.097,61		389.562,43		369.708,74		349.976,57	
- Garantías	560.831,00		533.015,00		655.232,00		622.153,00		588.709,00		555.389,00	
CREDITOS DIRECTOS												
- PROGRAMA REACTIVA PERU	287.606,08		273.341,12		259.090,11		244.833,05		230.528,38		216.225,73	
-- Reprgr. Emergencia Sanitaria					150.007,50							
- CREDITOS VIGENTES	287.606,08		273.341,12		409.097,61		389.562,43		369.708,74		349.976,57	
-- MedE:Préstamos	287.606,08		273.341,12		409.097,61		389.562,43		369.708,74		349.976,57	
--- NoRevolventes	287.606,08		273.341,12		409.097,61		389.562,43		369.708,74		349.976,57	
GARANTIAS												
- GARANTIAS RECIBIDAS	560.831,86		533.015,18		655.233,21		622.153,83		588.710,70		555.391,01	
-- Gob. Nacional Reactiva Perú	273.225,78		259.674,06		246.135,60		232.591,40		219.001,96		205.414,44	
-- GtíasNoPref(AvalyFianza)	287.606,08		273.341,12		409.097,61		389.562,43		369.708,74		349.976,57	

Reporte SBS/Microfinanzas por entidades

Reportado por : BBVA

Última fecha reportada por la SBS : 30/09/2022

Operación	JUN 2022 (SBS: MAY2022)		JUL 2022 (SBS: JUN2022)		AGO 2022 (SBS: JUL2022)		SET 2022 (SBS: AGO2022)		OCT 2022 (SBS: SET2022)		NOV 2022 (SBS: SET2022)	
	Monto *	Dias V.	Monto *	Dias V.	Monto *	Dias V.	Monto *	Dias V.	Monto *	Dias V.	Monto *	Dias V.
Calificación (2)	NOR		NOR		NOR		NOR		NOR		NOR	
RESUMEN												
- Total Deuda	201.908,85		187.584,43		173.239,06		158.896,67		144.517,50		144.517,50	
- Garantías	393.721,00		365.789,00		337.816,00		309.847,00		281.808,00		281.808,00	
- PROGRAMA REACTIVA PERU	201.908,85		187.584,43		173.239,06		158.896,67		144.517,50		144.517,50	
CREDITOS DIRECTOS												
- CRÉDITOS VIGENTES	201.908,85		187.584,43		173.239,06		158.896,67		144.517,50		144.517,50	
-- MedE:Préstamos	201.908,85		187.584,43		173.239,06		158.896,67		144.517,50		144.517,50	
--- NoRevolventes	201.908,85		187.584,43		173.239,06		158.896,67		144.517,50		144.517,50	
GARANTIAS												
- GARANTIAS RECIBIDAS	393.722,26		365.789,64		337.816,17		309.848,51		281.809,13		281.809,13	

-- Gob. Nacional Reactiva Perú	191.813,41	178.205,21	164.577,11	150.951,84	137.291,63	137.291,63
-- GtíasNoPref(AvalyFianza)	201.908,85	187.584,43	173.239,06	158.896,67	144.517,50	144.517,50

Última fecha reportada por la SBS : 30/09/2022

Operación	DIC 2021 (SBS: NOV2021)		ENE 2022 (SBS: DIC2021)		FEB 2022 (SBS: ENE2022)		MAR 2022 (SBS: FEB2022)		ABR 2022 (SBS: MAR2022)		MAY 2022 (SBS: ABR2022)	
	Monto *	Dias V.	Monto *	Dias V.	Monto *	Dias V.	Monto *	Dias V.	Monto *	Dias V.	Monto *	Dias V.
Calificación (2)	NOR		NOR		NOR		NOR		NOR		NOR	
RESUMEN												
- Total Deuda	287.606,08		273.341,12		259.090,11		244.833,05		230.528,38		216.225,73	
- Garantías	560.831,00		533.015,00		505.225,00		477.424,00		449.529,00		421.639,00	
- PROGRAMA REACTIVA PERU	287.606,08		273.341,12		259.090,11		244.833,05		230.528,38		216.225,73	
CREDITOS DIRECTOS												
- CRÉDITOS VIGENTES	287.606,08		273.341,12		259.090,11		244.833,05		230.528,38		216.225,73	
-- MedE:Préstamos	287.606,08		273.341,12		259.090,11		244.833,05		230.528,38		216.225,73	
--- NoRevolventes	287.606,08		273.341,12		259.090,11		244.833,05		230.528,38		216.225,73	
GARANTIAS												
- GARANTIAS RECIBIDAS	560.831,86		533.015,18		505.225,71		477.424,45		449.530,34		421.640,17	
-- Gob. Nacional Reactiva Perú	273.225,78		259.674,06		246.135,60		232.591,40		219.001,96		205.414,44	
-- GtíasNoPref(AvalyFianza)	287.606,08		273.341,12		259.090,11		244.833,05		230.528,38		216.225,73	

Reportado por : INTERBANK

Última fecha reportada por la SBS : 30/09/2022

Operación	JUN 2022 (SBS: MAY2022)		JUL 2022 (SBS: JUN2022)		AGO 2022 (SBS: JUL2022)		SET 2022 (SBS: AGO2022)		OCT 2022 (SBS: SET2022)		NOV 2022 (SBS: SET2022)	
	Monto *	Dias V.	Monto *	Dias V.	Monto *	Dias V.	Monto *	Dias V.	Monto *	Dias V.	Monto *	Dias V.
Calificación (2)	NOR		NOR		NOR		NOR		NOR		NOR	
RESUMEN												
- Total Deuda	128.184,65		122.601,37		116.884,33		111.143,02		105.371,92		105.371,92	
- Garantías	128.184,00		122.601,00		116.884,00		111.143,00		105.371,00		105.371,00	
CREDITOS DIRECTOS												
- CRÉDITOS VIGENTES	128.184,65		122.601,37		116.884,33		111.143,02		105.371,92		105.371,92	
-- MedE:Préstamos	128.184,65		122.601,37		116.884,33		111.143,02		105.371,92		105.371,92	
--- NoRevolventes	128.184,65		122.601,37		116.884,33		111.143,02		105.371,92		105.371,92	
GARANTIAS												
- GARANTIAS RECIBIDAS	128.184,65		122.601,37		116.884,33		111.143,02		105.371,92		105.371,92	
-- GtíasNoPref(AvalyFianza)	128.184,65		122.601,37		116.884,33		111.143,02		105.371,92		105.371,92	

Última fecha reportada por la SBS : 30/09/2022

Operación	DIC 2021 (SBS: NOV2021)		ENE 2022 (SBS: DIC2021)		FEB 2022 (SBS: ENE2022)		MAR 2022 (SBS: FEB2022)		ABR 2022 (SBS: MAR2022)		MAY 2022 (SBS: ABR2022)	
	Monto *	Dias V.	Monto *	Dias V.	Monto *	Dias V.	Monto *	Dias V.	Monto *	Dias V.	Monto *	Dias V.
Calificación (2)					NOR		NOR		NOR		NOR	
RESUMEN												
- Total Deuda					150.007,50		144.729,38		139.180,36		133.750,84	
- Garantías					150.007,00		144.729,00		139.180,00		133.750,00	
CREDITOS DIRECTOS												
-- Reprgr. Emergencia Sanitaria					150.007,50							
- CRÉDITOS VIGENTES					150.007,50		144.729,38		139.180,36		133.750,84	
-- MedE:Préstamos					150.007,50		144.729,38		139.180,36		133.750,84	
--- NoRevolventes					150.007,50		144.729,38		139.180,36		133.750,84	
GARANTIAS												
- GARANTIAS RECIBIDAS					150.007,50		144.729,38		139.180,36		133.750,84	
-- GtíasNoPref(AvalyFianza)					150.007,50		144.729,38		139.180,36		133.750,84	

Rectificaciones SBS

Entidad	Periodo SBS	Cuenta	Concepto Rectificación	Dice	Debe Decir
---------	-------------	--------	------------------------	------	------------

Aval/Codeudor

Montos expresados en unidades de soles*

Es Avalista de:				Información reportada por la SBS al 30/09/2022		
Tipo Doc	Nro Documento	Nombre/Razón Social	Act	Pre	12m	

Montos expresados en unidades de soles*

Quiénes lo Avalan:				Información reportada por la SBS al 30/09/2022		
Tipo Doc	Nro Documento	Nombre/Razón Social	Act	Pre	12m	
DNI	43115698	RAMOS AGURTO GUILLERMO DANIEL				
Institución SBS		Calif. (2)	Saldo *			
BANCO INTERNACIONAL DEL PERÚ		NOR	105.371,92			
DNI	44624052	RAMOS AGURTO JORGE ALEJANDRO				
Institución SBS		Calif. (2)	Saldo *			
BANCO BBVA PERÚ		NOR	144.517,50			

Montos expresados en unidades de soles*

Es Avalista de:				Información Reportada por Entidades de Microfinanzas / Otros Créditos		
Tipo Doc	Nro Documento	Nombre/Razón Social	Act	Pre	12m	

Montos expresados en unidades de soles*

Quiénes lo Avalan:				Información Reportada por Entidades de Microfinanzas / Otros Créditos		
Tipo Doc	Nro Documento	Nombre/Razón Social	Act	Pre	12m	

Documentos Protestados como Deudor/Aceptante

Montos expresados en unidades*

Reportado por la Cámara de Comercio de Lima (CCL)

Documentos Protestados sin Regularizar

	# Doc	Monto (S/) *	Max Días Venc.
Total:	1	343,64	1,443

Tipo de Cambio 3.973

Nro. Secuencia	Tip. Reg. **	Acreedor/Girador	Tipo Doc.	Moneda	Monto *	Monto * (S/)	Boletín	F. Protesto	F. Venc.	Días Venc.
6188462	PR	ENTEL PERU S.A.	PAG	S/.	343,64	343,64	11/2018	20/11/2018	/ /	1,443

**PR: Protestos, CJ: Cobranza Judicial, MO: Moras, PP: Procesos Penales

Montos expresados en unidades*

Reportado por la Cámara de Comercio de Lima (CCL)

Documentos Protestados Regularizados

	# Doc	Monto (S/) *
Total:	0	0,00

Nro. Secuencia	Tip. Reg. **	Acreedor/Girador	Tipo Doc.	Moneda	Monto *	Monto * (S/)	Boletín	F. Protesto	F. Venc.	F. Reg
----------------	--------------	------------------	-----------	--------	---------	--------------	---------	-------------	----------	--------

**PR: Protestos, CJ: Cobranza Judicial, MO: Moras, PP: Procesos Penales

Documentos Protestados como Acreedor/Girador

Montos expresados en unidades*

Reportado por la Cámara de Comercio de Lima (CCL)

Documentos Protestados sin Regularizar

	# Doc	Monto (S/) *	Max Días Venc.
Total:	1	1.371,45	1,605

Tipo de Cambio 3.973

Nro. Secuencia	Tip. Reg.	Deudor/Aceptante	Tipo Doc.	Moneda	Monto *	Monto * (S/)	Boletín	F. Protesto	F. Venc.	Días Venc.
6124041	PR	CEOP ILO	CHQ	S/.	1.371,45	1.371,45	06/2018	11/06/2018	/ /	1,605

**PR: Protestos, CJ: Cobranza Judicial, MO: Moras, PP: Procesos Penales

Montos expresados en unidades*

Reportado por la Cámara de Comercio de Lima (CCL)

Documentos Protestados Regularizados

	# Doc	Monto (S/) *
Total:	0	0,00

Nro. Secuencia	Tip. Reg.	Deudor/Aceptante	Tipo Doc.	Moneda	Monto *	Monto * (S/)	Boletín	F. Protesto	F. Venc.	F. Reg
----------------	-----------	------------------	-----------	--------	---------	--------------	---------	-------------	----------	--------

**PR: Protestos, CJ: Cobranza Judicial, MO: Moras, PP: Procesos Penales

Detalle de Vencidos

Documentos Impagos

Montos expresados en unidades*

	# Doc	Monto (S/) *	Max Días Venc.
Total:	19	6.471,86	1,001

Se muestran los 10 primeros documentos ordenados por Fecha de Vencimiento, del más reciente al más antiguo

Tipo de Cambio 3.973

Nombre del Acreedor de la Obligación	Tipo Comprobante/ Concepto	Nro Comprobante	Condición Deuda	Moneda	Monto *	Monto * (S/)	F. Venc.
CLARO SERVICIOS	Recibo	02372153	MOROSIDAD	US\$	109,62	435,52	28/08/2020
CLARO SERVICIOS	Recibo	36569777	MOROSIDAD	S/.	1.842,56	1.842,56	24/08/2020
CLARO SERVICIOS	Factura	36569777	MOROSIDAD	S/.	132,22	132,22	20/08/2020
CLARO SERVICIOS	Factura	36569777	MOROSIDAD	S/.	369,59	369,59	13/08/2020
CLARO SERVICIOS	Recibo	02372153	MOROSIDAD	S/.	165,45	165,45	05/08/2020
CLARO SERVICIOS	Recibo	02372153	MOROSIDAD	US\$	212,40	843,87	28/07/2020
CLARO SERVICIOS	Recibo	02372153	MOROSIDAD	S/.	25,80	25,80	05/07/2020
CLARO SERVICIOS	Recibo	02372153	MOROSIDAD	S/.	189,97	189,97	05/07/2020
CLARO SERVICIOS	Recibo	02372153	MOROSIDAD	US\$	212,40	843,87	28/06/2020
CLARO SERVICIOS	Recibo	02372153	MOROSIDAD	S/.	129,00	129,00	05/06/2020

Comercio Exterior

Montos expresados en unidades de dólares

Muestra información reportada por la SUNAT desde el 07/02/2011

Resumen por Ejercicio

Ejercicio	Actividad	Número de Operaciones	Importe USD *	N° Países	3 países con mayor número de operaciones
-----------	-----------	-----------------------	---------------	-----------	--

Resumen por Meses

Actividad	Ejercicio	Mes	Número de Operaciones	Importe USD *	N° Países	3 países con mayor número de operaciones
-----------	-----------	-----	-----------------------	---------------	-----------	--

PUBLICACIÓN DIARIO "EL PERUANO"

Reporte Otros Créditos

Institución	JUN 2022		JUL 2022		AGO 2022		SET 2022		OCT 2022		NOV 2022	
	Monto *	Dias V.	Monto *	Dias V.	Monto *	Dias V.	Monto *	Dias V.	Monto *	Dias V.	Monto *	Dias V.

Institución	DIC 2021		ENE 2022		FEB 2022		MAR 2022		ABR 2022		MAY 2022	
	Monto *	Dias V.	Monto *	Dias V.	Monto *	Dias V.	Monto *	Dias V.	Monto *	Dias V.	Monto *	Dias V.

Reporte Otros Créditos por entidades

Sin Información