



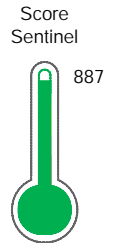
# Reporte de Deudas

El reporte contiene solo los títulos seleccionados

- Información General
- Consulta Rápida
- Principales Acreedores
- Detalle Variación
- Posición Histórica
- Gráficos
- Rep. Vencidos
- Rep. SBS/Microf.
- SBS/Microf. Entidades
- Rectificaciones SBS
- Avalados/Avalistas
- Hechos de Importancia
- Documentos CCL
- Detalle de Vencidos
- Comercio Exterior
- Otros Créditos
- Otros Créd. Entidades
- Otros Rep. Negativos

RUC 20510997370 - DSE INGENIERIA S.A.C.

Fecha Proceso	Tipo Doc.	N. Doc.	Nota	Deuda Total *	Var.	Actual	Previo	12m
24/08/2023	RUC	20510997370	0.000	2.361.281,02				



Excelente Puntaje

\* La persona consultada cuenta con los siguientes créditos e indicadores.

Línea de Crédito

## Sentinel Sabio

Bancarizado: SI

### Recomendación de Sentinel Sabio

Evaluación Crediticia



**APROBAR**  
Producto Genérico

Detalle:

- Cumple con todas las reglas de evaluación

Cuota Estimada Mensual

S/ 108916,



### Score Sentinel

Nivel de Riesgo



Excelente Puntaje

Recomendación:

Estadísticamente, en este nivel de score, 3 de 100 empresas podrían caer en incumplimiento en los próximos 12 meses

## Información General

### Datos Principales

21/07/2023: Última actualización de información reportada por SUNAT

Razón Social:	DSE INGENIERIA S.A.C.		
Nombre Comercial:	DECHINI		
Tipo de Contribuyente:	SOCIEDAD ANONIMA CERRADA		
Estado de Contribuyente:	ACTIVO	Condición del Contribuyente:	HABIDO
Inicio de Actividades:	22/07/2005		
Tamaño contribuyente:	PRINCIPAL	Dependencia:	INTENDENCIA LIMA PRICO
Actividad Económica Principal	ACTIV.DE ASESORAMIENTO EMPRESARIAL		
Actividad Económica Secundaria 1	-	Actividad Económica Secundaria 2	-
Fecha Inscripción RRPP:	08/07/2005	Número de Partida Registral:	-
Folio:	-	Asiento:	-

Agente de retención

### Direcciones Registradas

Dirección	Fuente
AVENIDA JAVIER PRADO ESTE NRO 555 INT 407 SANTIAGO DE SURCO - LIMA - LIMA (TORRE 1 OVALO MONITOR)	SUNAT - DOMICILIO FISCAL
AVENIDA PS REPUBLICA NRO. 3195 DTO. 602 SAN ISIDRO - LIMA - LIMA	SUNAT - OF.ADMINIST.
AVENIDA FELIPE PARDO Y ALIAGA NRO. 640 DTO. 601 SAN ISIDRO - LIMA - LIMA	SUNAT - OF.ADMINIST.
AVENIDA CIRCUNV. GOLF LOS INCAS NRO. 134 INT. 407 URBANIZACION CLUB GOLF LOS INCAS SANTIAGO DE SURCO - LIMA - LIMA (TORRE 1, PATIO PANORAMA)	SUNAT - OF.ADMINIST.

### Representantes Legales

Nro Documento	Nombre de Representante	Act	Pre	12m	Fecha desde que ocupa Cargo	Cargo
41517823	DE LA TORRE UGARTE CHINI JOSE ITALO				22/07/2014	GERENTE GENERAL

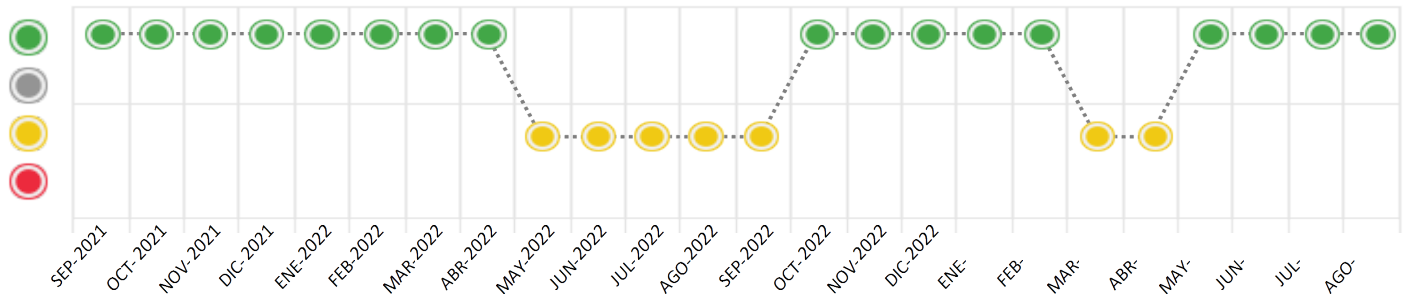
## Consulta Rápida





### Documento de identidad consultado

Fecha Proceso	Tipo Doc.	N. Doc.	Nombre o Raz. Social	Nota	Deuda Total *	Var.	Actual	Previo	12m
24/08/2023	RUC	20510997370	DSE INGENIERIA S.A.C.	0.000	2.361.281,02				

Montos expresados en unidades de soles\*






Semáforos de los últimos 24 meses



Semáforo	Descripción
	No registra información de deudas
	Mínimo Riesgo: Sin deudas vencidas
	Mediano Riesgo: Deudas con poco atraso*
	Alto Riesgo: Deudas con atraso significativo*

\*Semáforo deuda menor: Deuda vencida menor S/ 100 personas naturales o menor S/ 500 personas jurídicas

Verde:  $0 \leq \text{Sem.} < 0.001$   
 Amarillo:  $0.001 \leq \text{Sem.} < 2$   
 Rojo:  $2 < \text{Sem.} < 6$

Variación	Descripción
	Variación Negativa: La nueva información reportada ha incrementado tu riesgo crediticio
	Variación Positiva: La nueva información ha mejorado tu posición de riesgo
	Variación Porcentual Positiva: El monto total reportado por la SBS/Microfinanzas o número de instituciones financieras ha aumentado
	Variación Porcentual Negativa: El monto total reportado por la SBS/Microfinanzas o número de instituciones financieras ha disminuido
	Aproximadamente igual o igual

## Detalle de la deuda SBS/Microfinanzas

Entidad	Deuda Anterior			Deuda a AGO 2023				Rect. (1)	Disc.
	FEB 2023	MAY 2023	JUL 2023	Fecha Inf.	Calif. (2)	Monto *	Días Venc.		
	1.405.429,81	1.593.025,01	1.360.947,09	31/07/2023	NOR	0			
	11.471,11	388.499,81	237.163,45	31/07/2023	NOR	0			
			99.480,03	31/07/2023	NOR	0			
<b>TOTAL</b>	<b>1.416.900,92</b>	<b>1.981.524,82</b>	<b>1.697.590,57</b>			<b>2.361.281,02</b>			

(1) Ver detalle en el cuadro de Rectificaciones SBS

(2) NOR: Normal, CPP: Con Problemas Potenciales, DEF: Deficiente, DUD: Dudoso, PER: Pérdida, SCAL: Sin Calificación

## Detalle de la deuda de Otros Créditos

Entidad	Deuda Anterior			Deuda a AGO 2023				Disc.
	FEB 2023	MAY 2023	JUL 2023	Fecha Inf.	Calif. (2)	Monto	Días Venc.	
<b>TOTAL</b>								

(2) NOR: Normal, CPP: Con Problemas Potenciales, DEF: Deficiente, DUD: Dudoso, PER: Pérdida, SCAL: Sin Calificación

## Detalle de vencidos

# Doc	Fuente - Acreedor	Monto *	Días Venc.

## Utilización de Líneas de Crédito

Instituciones	**	Línea Aprobada	Línea No Utilizada	Línea Utilizada	% L. Uti.
BBVA	TOT		7.641,40		
BCP	TOT		1.052,13		
SCOTIABANK	DES		281.806,73		
<b>TOTAL</b>			<b>290.500,26</b>		<b>0%</b>

\*\*(DES): Descuentos, (TOT): Otras Tarjetas de Crédito

## Principales Acreedores

Montos expresados en unidades de soles\*

## Resumen de Deudas

Descripción de la Deuda	Monto *	Días
Deuda total SBS al 31/07/2023	2.361.281,02	
% Calificación normal	100,00	
Peor Calificación (2)	NOR	
Otros Créditos	0,00	****

## Detalle de deuda SBS/Microfinanzas

Institución SBS	Calif. (2)	Saldo *	% Ven.	Días Venc.	Rect.(1)
BBVA	NOR	1.291.536,49	0,00		
BCP	NOR	619.375,02	0,00		
SCOTIABANK	NOR	450.369,51	0,00		
<b>Deuda Total SBS/MicroFinanzas</b>		<b>2.361.281,02</b>	<b>0</b>		

## Detalle de Riesgos SBS/Microfinanzas

Concepto	Saldo *
Deuda Directa	1.911.076,54
Deuda Indirecta	450.204,48
Deuda Castigada	0,00
Deuda Total SBS/MicroFinanzas	2.361.281,02
Línea Tarj.Cred. No utilizada	8.693,53
Total Riesgo SBS/MicroFinanzas	2.369.974,55

## Detalle de deuda Otros Créditos

Empresa	Calif. (2)	Saldo *	% Ven.	Días Venc.	Disc.
Deuda Total Otros Créditos		0,00	0		

## Detalle de vencidos

# Doc	Fuente - Acreedor	Monto *	Días Venc.
-------	-------------------	---------	------------

## Detalle Variación

Montos expresados en unidades de soles\*

## Resumen de la variación

Descripción de la deuda	24/07/2023	24/08/2023	Variación
Score	0.000	0.000	0.000
Nro. Entidades SBS/Microf.	3	3	0
Riesgo Total SBS/Microf. *	1.697.590,57	2.361.281,02	
Deuda Directa	1.247.386,09	1.911.076,54	663.690,45
Deuda Indirecta	450.204,48	450.204,48	0,00
Deuda Castigada	0,00	0,00	0,00

Variación del Riesgo Total SBS/Microf. *	Antes	24/08/2023	Variación
Último Mes	1.697.590,57	2.361.281,02	663.690,45
Último Trimestre	1.981.524,82	2.361.281,02	379.756,20
Último Semestre	1.416.900,92	2.361.281,02	944.380,10
Último Año	1.681.396,90	2.361.281,02	679.884,12

Calificación SBS/Microf.	24/07/2023	24/08/2023	Variación
% NOR (Normal)	100.00	100.00	0.00
% CPP (Con Problemas Potenciales)	0.00	0.00	0.00
% DEF (Deficiente)	0.00	0.00	0.00
% DUD (Dudoso)	0.00	0.00	0.00
% PER (Pérdida)	0.00	0.00	0.00

Deuda vencida *	24/07/2023	24/08/2023	Variación
Total deuda vencida	0,00	0,00	0,00
Deuda por Otros Créditos *	24/07/2023	24/08/2023	Variación

Total deuda otros créditos	0,00	0,00	0,00
----------------------------	------	------	------

Detalle de la variación

Fuente - Acreedor *	24/07/2023	24/08/2023	Variación
---------------------	------------	------------	-----------

Posición Histórica

Montos expresados en unidades de soles\*

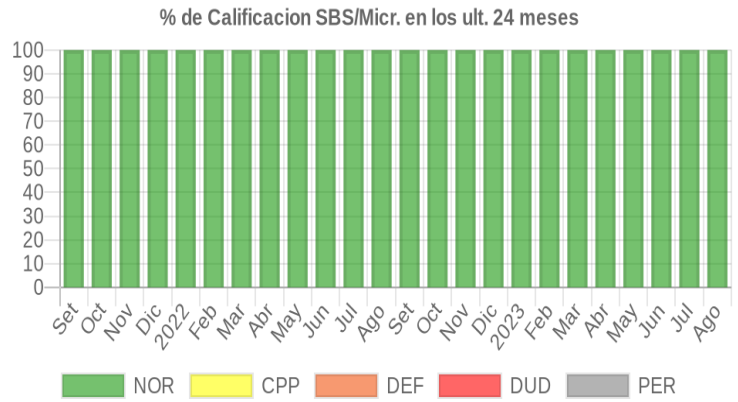
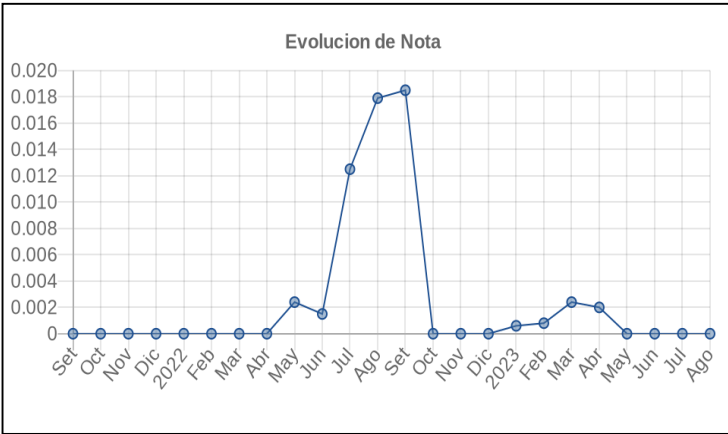
Fecha de Proceso	Sema. Actual	Sem. Riesgo	Var.	Superintendencia de Banca y Seguros (SBS/Microfinan.)				Otros Créditos	Otros Vencidos *				Ctas. Cerr./Anu.		Otros Repor. Negati.	
				# Enti.	Deuda Total *	% Cali. normal	Peor Califi.(2)		Deuda Vencida *	Protestos	Docs. Impagos	Deuda Tributaria	Deuda Laboral	Cta. Cte.		Tar. Créd.
24/08/2023	<span style="color: green;">●</span>	0.000	📊	3	2.361.281,02	100.00	NOR	0,00	0,00	0,00	0,00	0,00	0,00	0	0	0
24/07/2023	<span style="color: green;">●</span>	0.000	📊	3	1.697.590,57	100.00	NOR	0,00	0,00	0,00	0,00	0,00	0,00	0	0	0
22/06/2023	<span style="color: green;">●</span>	0.000	📊	3	1.783.910,02	100.00	NOR	0,00	0,00	0,00	0,00	0,00	0,00	0	0	0
22/05/2023	<span style="color: green;">●</span>	0.000	📊	2	1.981.524,82	100.00	NOR	0,00	0,00	0,00	0,00	0,00	0,00	0	0	0
10/05/2023	<span style="color: green;">●</span>	0.000	▲	2	1.651.583,83	100.00	NOR	0,00	0,00	0,00	0,00	0,00	0,00	0	0	0
24/04/2023	<span style="color: yellow;">●</span>	0.002	📊	2	1.651.583,83	100.00	NOR	0,00	0,00	0,00	0,00	0,00	841,59	0	0	0
22/03/2023	<span style="color: yellow;">●</span>	0.002	📊	2	1.366.050,94	100.00	NOR	0,00	0,00	0,00	0,00	0,00	841,59	0	0	0
10/03/2023	<span style="color: yellow;">●</span>	0.002	▼	2	1.416.900,92	100.00	NOR	0,00	0,00	0,00	0,00	0,00	841,59	0	0	0
21/02/2023	<span style="color: green;">●</span>	0.000	📊	2	1.416.900,92	100.00	NOR	0,00	0,00	0,00	0,00	0,00	306,33	0	0	0
23/01/2023	<span style="color: green;">●</span>	0.000	📊	2	1.462.745,87	100.00	NOR	0,00	0,00	0,00	0,00	0,00	306,33	0	0	0
06/01/2023	<span style="color: green;">●</span>	0.000	📊	2	1.507.561,04	100.00	NOR	0,00	0,00	0,00	0,00	0,00	306,33	0	0	0
22/12/2022	<span style="color: green;">●</span>	0.000	📊	2	1.507.561,04	100.00	NOR	0,00	0,00	0,00	0,00	0,00	0,00	0	0	0
23/11/2022	<span style="color: green;">●</span>	0.000	📊	2	1.563.463,76	100.00	NOR	0,00	0,00	0,00	0,00	0,00	0,00	0	0	0
25/10/2022	<span style="color: green;">●</span>	0.000	▲	2	1.509.593,98	100.00	NOR	0,00	0,00	0,00	0,00	0,00	0,00	0	0	0
24/10/2022	<span style="color: yellow;">●</span>	0.020	📊	2	1.509.593,98	100.00	NOR	0,00	0,00	0,00	0,00	10.250,00	0,00	0	0	0
18/10/2022	<span style="color: yellow;">●</span>	0.018	📊	2	1.638.436,77	100.00	NOR	0,00	0,00	0,00	0,00	10.250,00	0,00	0	0	0
10/10/2022	<span style="color: yellow;">●</span>	0.018	📊	2	1.638.436,77	100.00	NOR	0,00	0,00	0,00	0,00	10.229,00	0,00	0	0	0
04/10/2022	<span style="color: yellow;">●</span>	0.018	📊	2	1.638.436,77	100.00	NOR	0,00	0,00	0,00	0,00	10.209,00	0,00	0	0	0
03/10/2022	<span style="color: yellow;">●</span>	0.018	📊	2	1.638.436,77	100.00	NOR	0,00	0,00	0,00	0,00	10.189,00	0,00	0	0	0
26/09/2022	<span style="color: yellow;">●</span>	0.018	📊	2	1.638.436,77	100.00	NOR	0,00	0,00	0,00	0,00	10.189,00	0,00	0	0	0
22/09/2022	<span style="color: yellow;">●</span>	0.018	📊	2	1.638.436,77	100.00	NOR	0,00	0,00	0,00	0,00	10.365,00	0,00	0	0	0
20/09/2022	<span style="color: yellow;">●</span>	0.018	📊	2	1.681.396,90	100.00	NOR	0,00	0,00	0,00	0,00	10.365,00	0,00	0	0	0
12/09/2022	<span style="color: yellow;">●</span>	0.018	📊	2	1.681.396,90	100.00	NOR	0,00	0,00	0,00	0,00	10.345,00	0,00	0	0	0
05/09/2022	<span style="color: yellow;">●</span>	0.018	📊	2	1.681.396,90	100.00	NOR	0,00	0,00	0,00	0,00	10.325,00	0,00	0	0	0
01/09/2022	<span style="color: yellow;">●</span>	0.017	📊	2	1.681.396,90	100.00	NOR	0,00	0,00	0,00	0,00	10.107,00	0,00	0	0	0
29/08/2022	<span style="color: yellow;">●</span>	0.017	📊	2	1.681.396,90	100.00	NOR	0,00	0,00	0,00	0,00	10.107,00	0,00	0	0	0
23/08/2022	<span style="color: yellow;">●</span>	0.017	📊	2	1.681.396,90	100.00	NOR	0,00	0,00	0,00	0,00	10.086,00	0,00	0	0	0
22/08/2022	<span style="color: yellow;">●</span>	0.017	📊	2	1.681.396,90	100.00	NOR	0,00	0,00	0,00	0,00	10.066,00	0,00	0	0	0
15/08/2022	<span style="color: yellow;">●</span>	0.017	📊	2	1.712.831,89	100.00	NOR	0,00	0,00	0,00	0,00	10.066,00	0,00	0	0	0
08/08/2022	<span style="color: yellow;">●</span>	0.017	📊	2	1.712.831,89	100.00	NOR	0,00	0,00	0,00	0,00	10.045,00	0,00	0	0	0
02/08/2022	<span style="color: yellow;">●</span>	0.017	📊	2	1.712.831,89	100.00	NOR	0,00	0,00	0,00	0,00	10.025,00	0,00	0	0	0
25/07/2022	<span style="color: yellow;">●</span>	0.012	▼	2	1.712.831,89	100.00	NOR	0,00	0,00	0,00	0,00	10.818,00	0,00	0	0	0
22/07/2022	<span style="color: green;">●</span>	0.000	📊	2	1.712.831,89	100.00	NOR	0,00	0,00	0,00	0,00	811,00	0,00	0	0	0
18/07/2022	<span style="color: green;">●</span>	0.000	📊	2	1.739.839,13	100.00	NOR	0,00	0,00	0,00	0,00	811,00	0,00	0	0	0
12/07/2022	<span style="color: green;">●</span>	0.000	📊	2	1.739.839,13	100.00	NOR	0,00	0,00	0,00	0,00	810,00	0,00	0	0	0
04/07/2022	<span style="color: green;">●</span>	0.000	▲	2	1.739.839,13	100.00	NOR	0,00	0,00	0,00	0,00	0,00	0,00	0	0	0
01/07/2022	<span style="color: yellow;">●</span>	0.001	📊	2	1.739.839,13	100.00	NOR	0,00	0,00	0,00	0,00	26,00	661,00	0	0	0
27/06/2022	<span style="color: yellow;">●</span>	0.001	📊	2	1.739.839,13	100.00	NOR	0,00	0,00	0,00	0,00	26,00	661,00	0	0	0
23/06/2022	<span style="color: yellow;">●</span>	0.001	📊	2	1.739.839,13	100.00	NOR	0,00	0,00	0,00	0,00	26,00	660,00	0	0	0
20/06/2022	<span style="color: yellow;">●</span>	0.001	▼	2	1.770.536,36	100.00	NOR	0,00	0,00	0,00	0,00	26,00	660,00	0	0	0
14/06/2022	<span style="color: green;">●</span>	0.000	▲	2	1.770.536,36	100.00	NOR	0,00	0,00	0,00	0,00	0,00	0,00	0	0	0
01/06/2022	<span style="color: yellow;">●</span>	0.002	📊	2	1.770.536,36	100.00	NOR	0,00	0,00	0,00	0,00	0,00	1.430,37	0	0	0
31/05/2022	<span style="color: yellow;">●</span>	0.002	📊	2	1.770.536,36	100.00	NOR	0,00	0,00	0,00	0,00	0,00	1.430,37	0	0	0
27/05/2022	<span style="color: yellow;">●</span>	0.004	▼	2	1.770.536,36	100.00	NOR	0,00	0,00	0,00	0,00	358,00	1.430,37	0	0	0
24/05/2022	<span style="color: green;">●</span>	0.000	📊	2	1.770.536,36	100.00	NOR	0,00	0,00	0,00	0,00	358,00	0,00	0	0	0
23/05/2022	<span style="color: green;">●</span>	0.000	📊	2	1.770.536,36	100.00	NOR	0,00	0,00	0,00	0,00	0,00	0,00	0	0	0
03/05/2022	<span style="color: green;">●</span>	0.000	📊	2	1.718.730,80	100.00	NOR	0,00	0,00	0,00	0,00	0,00	0,00	0	0	0
25/04/2022	<span style="color: green;">●</span>	0.000	📊	2	1.718.730,80	100.00	NOR	0,00	0,00	0,00	0,00	0,00	0,00	0	0	0
11/04/2022	<span style="color: green;">●</span>	0.000	📊	2	1.917.213,71	100.00	NOR	0,00	0,00	0,00	0,00	0,00	0,00	0	0	0
01/04/2022	<span style="color: green;">●</span>	0.000	📊	2	1.917.213,71	100.00	NOR	0,00	0,00	0,00	0,00	0,00	0,00	0	0	0
22/03/2022	<span style="color: green;">●</span>	0.000	📊	2	1.917.213,71	100.00	NOR	0,00	0,00	0,00	0,00	0,00	0,00	0	0	0
17/03/2022	<span style="color: green;">●</span>	0.000	▲	2	1.983.800,25	100.00	NOR	0,00	0,00	0,00	0,00	0,00	0,00	0	0	0
03/03/2022	<span style="color: yellow;">●</span>	0.001	📊	2	1.983.800,25	100.00	NOR	0,00	0,00	0,00	0,00	2.501,60	0,00	0	0	0
02/03/2022	<span style="color: yellow;">●</span>	0.001	▼	2	1.983.800,25	100.00	NOR	0,00	0,00	0,00	0,00	2.501,60	0,00	0	0	0
01/03/2022	<span style="color: green;">●</span>	0.000	📊	2	1.983.800,25	100.00	NOR	0,00	0,00	0,00	0,00	0,00	0,00	0	0	0



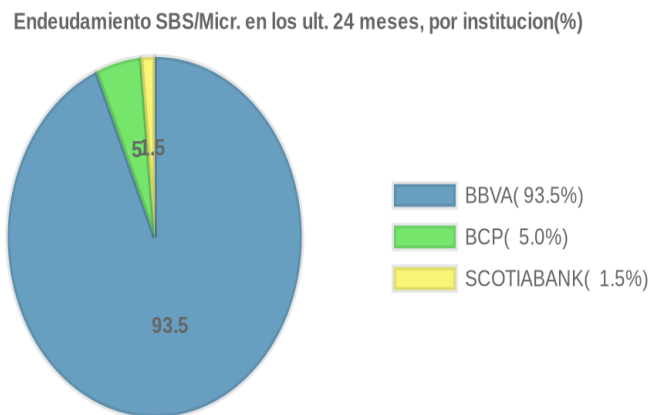
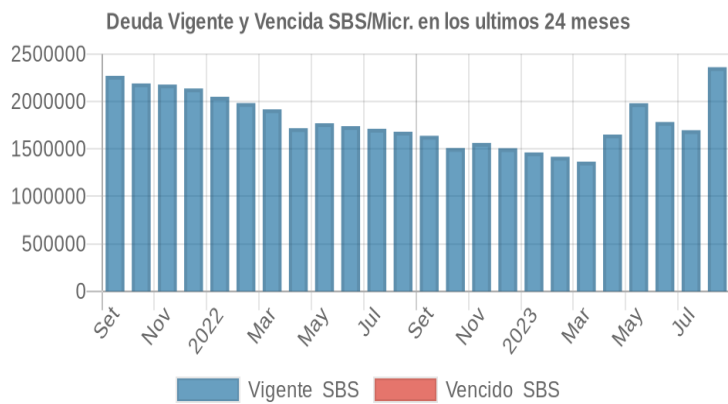
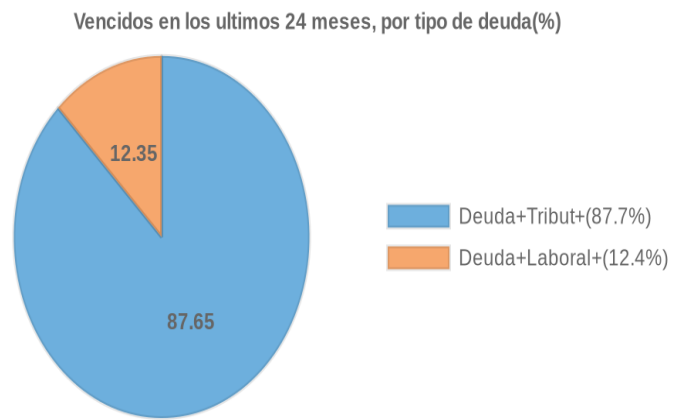
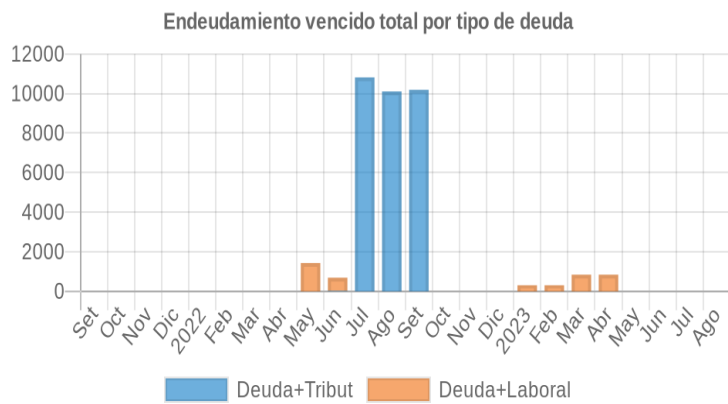
23/02/2022	●	0.000	☰	2	1.983.800,25	100.00	NOR	0,00	0,00	0,00	0,00	0,00	0,00	0	0	0
15/02/2022	●	0.000	☰	2	2.049.703,01	100.00	NOR	0,00	0,00	0,00	0,00	0,00	0,00	0	0	0
24/01/2022	●	0.000	☰	2	2.049.703,01	100.00	NOR	0,00	0,00	0,00	0,00	0,00	0,00	0	0	0
21/12/2021	●	0.000	☰	2	2.137.019,21	100.00	NOR	0,00	0,00	0,00	0,00	0,00	0,00	0	0	0
29/11/2021	●	0.000	▲	2	2.177.878,25	100.00	NOR	0,00	0,00	0,00	0,00	0,00	0,00	0	0	0
23/11/2021	●	0.094	☰	2	2.177.878,25	100.00	NOR	0,00	0,00	0,00	0,00	108.163,00	0,00	0	0	0
22/11/2021	●	0.094	▼	2	2.189.749,18	100.00	NOR	0,00	0,00	0,00	0,00	108.163,00	0,00	0	0	0
22/10/2021	●	0.000	☰	2	2.189.749,18	100.00	NOR	0,00	0,00	0,00	0,00	0,00	0,00	0	0	0
23/09/2021	●	0.000	☰	2	2.270.080,91	100.00	NOR	0,00	0,00	0,00	0,00	0,00	0,00	0	0	0

## Gráficos

Montos expresados en unidades de soles\*



NOR: Normal, CPP: Con Problemas Potenciales, DEF: Deficiente, DUD: Dudoso, PER: Pérdida, SCAL: Sin Calificación





## Reporte de Vencidos

Montos expresados en unidades de soles\*

Fuente - Acreedor	MAY 2023			JUN 2023			JUL 2023			AGO 2023		
	# Docs.	Monto *	Dias V.	# Docs.	Monto *	Dias V.	# Docs.	Monto *	Dias V.	# Docs.	Monto *	Dias V.
Deuda Tributaria												
SUPERINTENDENCIA NACIONAL DE ADMINISTRACION		0,00			0,00			0,00			0,00	
Total	0			0			0			0		
Deuda Laboral												
AFP HABITAT S.A.		0,00	0		0,00			0,00			0,00	
Total	0			0			0			0		

Montos expresados en unidades de soles\*

Fuente - Acreedor	ENE 2023			FEB 2023			MAR 2023			ABR 2023		
	# Docs.	Monto *	Dias V.	# Docs.	Monto *	Dias V.	# Docs.	Monto *	Dias V.	# Docs.	Monto *	Dias V.
Deuda Tributaria												
SUPERINTENDENCIA NACIONAL DE ADMINISTRACION		0,00			0,00			0,00			0,00	
Total	0			0			0			0		
Deuda Laboral												
AFP HABITAT S.A.	1	306,33	365	1	306,33	393	2	841,59	42	2	841,59	45
Total	1	306,33	365	1	306,33	393	2	841,59	42	2	841,59	45

Montos expresados en unidades de soles\*

Fuente - Acreedor	SET 2022			OCT 2022			NOV 2022			DIC 2022		
	# Docs.	Monto *	Dias V.	# Docs.	Monto *	Dias V.	# Docs.	Monto *	Dias V.	# Docs.	Monto *	Dias V.
Deuda Tributaria												
SUPERINTENDENCIA NACIONAL DE ADMINISTRACION	1	10.189,00	183		0,00	0		0,00			0,00	
Total	1	10.189,00	183	0			0			0		
Deuda Laboral												
AFP HABITAT S.A.		0,00			0,00			0,00			0,00	
Total	0			0			0			0		

## Reporte SBS/Microfinanzas

Montos expresados en unidades de soles\*

Última fecha reportada por la SBS : 31/07/2023

ÚLTIMOS 6 MESES		MAR 2023 (SBS: FEB 2023)	ABR 2023 (SBS: MAR 2023)	MAY 2023 (SBS: ABR 2023)	JUN 2023 (SBS: MAY 2023)	JUL 2023 (SBS: JUN 2023)	AGO 2023 (SBS: JUL 2023)
% Porcentaje de Calificación	NOR (Normal)	100,00	100,00	100,00	100,00	100,00	100,00
	CPP (Con Problemas Pote.)	0,00	0,00	0,00	0,00	0,00	0,00
	DEF (Deficiente)	0,00	0,00	0,00	0,00	0,00	0,00
	DUD (Dudoso)	0,00	0,00	0,00	0,00	0,00	0,00
	PER (Pérdida)	0,00	0,00	0,00	0,00	0,00	0,00

Institución	MAR 2023 (SBS: FEB 2023)		ABR 2023 (SBS: MAR 2023)		MAY 2023 (SBS: ABR 2023)		JUN 2023 (SBS: MAY 2023)		JUL 2023 (SBS: JUN 2023)		AGO 2023 (SBS: JUL 2023)	
	Monto *	Dias V.	Monto *	Dias V.	Monto *	Dias V.	Monto *	Dias V.	Monto *	Dias V.	Monto *	Dias V.
BBVA	1.353.617,08		1.260.986,49		1.593.025,01		1.301.680,02		1.360.947,09		1.291.536,49	
BCP	12.433,86		390.597,34		388.499,81		382.749,97		237.163,45		619.375,02	
SCOTIABANK							99.480,03		99.480,03		450.369,51	
TOTAL	1.366.050,94		1.651.583,83		1.981.524,82		1.783.910,02		1.697.590,57		2.361.281,02	

Última fecha reportada por la SBS : 31/07/2023

Operación	MAR 2023 (SBS: FEB 2023)		ABR 2023 (SBS: MAR 2023)		MAY 2023 (SBS: ABR 2023)		JUN 2023 (SBS: MAY 2023)		JUL 2023 (SBS: JUN 2023)		AGO 2023 (SBS: JUL 2023)	
	Monto *	Dias V.	Monto *	Dias V.	Monto *	Dias V.	Monto *	Dias V.	Monto *	Dias V.	Monto *	Dias V.
RESUMEN												
- Total Deuda	1.366.050,94		1.651.583,83		1.981.524,82		1.783.910,02		1.697.590,57		2.361.281,02	
- Línea No Utilizada	20.995,72		59.811,90		72.026,37		314.954,16		208.592,16		290.500,26	
- Garantías	1.503.822,00		1.409.388,00		1.313.909,00		1.421.775,00		1.403.611,00		1.396.488,00	

<b>CREDITOS DIRECTOS</b>						
- CRÉDITOS VIGENTES	1.285.124,03	1.570.656,92	1.501.930,34	1.304.315,54	1.247.386,09	1.911.076,54
-- MedE: Cred.Rev.LineaTarj_Crédito	13.993,90	23.202,74	20.792,04	21.454,01	24.648,60	26.021,96
-- MedE: SobregirosCC		51,01	12,37			
-- MedE: Descuentos					218.633,27	958.936,87
--- Otros					218.633,27	958.936,87
-- MedE: Préstamos	1.271.130,13	1.547.403,17	1.481.125,93	1.183.381,50	904.624,19	833.973,41
--- Revolventes	1.145.012,54	1.087.095,72	1.067.554,15	815.481,50	904.624,19	833.973,41
--- NoRevolventes	126.117,59	460.307,45	413.571,78	367.900,00		
-- MedE: ArrendamientoFinanc				99.480,03	99.480,03	92.144,30
<b>CREDITOS INDIRECTOS</b>						
- CartasFianzaOtorgadas	80.926,91	80.926,91	479.594,48	479.594,48	450.204,48	450.204,48
<b>LINEA NO UTIL. Y CRED. NO DESEMB.</b>						
- LinCredDescuentos						281.806,73
- LinCredPréstamos	0,11	49.946,79	57.975,92	301.418,67	198.380,45	
- LinCredTarjetaCrédito	20.995,61	9.865,11	14.050,45	13.535,49	10.211,71	8.693,53
<b>GARANTIAS</b>						
- GARANTIAS RECIBIDAS	1.503.824,38	1.409.390,08	1.313.910,78	1.421.776,58	1.403.612,42	1.396.489,22
-- 1eraHipotecasInmuebles	1.264.200,96	1.249.585,92	1.233.974,40	1.222.016,64	1.205.076,48	1.198.433,28
-- 1eraGEquipoTransporte				111.463,94	111.463,94	111.463,94
-- Gob. Nacional Reactiva Perú	113.505,83	75.696,71	37.864,60			
-- GtiasNoPref(AvalyFianza)	126.117,59	84.107,45	42.071,78	88.296,00	87.072,00	86.592,00
- PROGRAMA REACTIVA PERU	126.117,59	84.107,45	42.071,78			

Montos expresados en unidades de soles\*

Última fecha reportada por la SBS : 31/07/2023

6 MESES ANTERIORES		SET 2022 (SBS: AGO 2022)	OCT 2022 (SBS: SET 2022)	NOV 2022 (SBS: OCT 2022)	DIC 2022 (SBS: NOV 2022)	ENE 2023 (SBS: DIC 2022)	FEB 2023 (SBS: ENE 2023)
% Porcentaje de Calificación	NOR (Normal)	100.00	100.00	100.00	100.00	100.00	100.00
	CPP (Con Problemas Pote.)	0.00	0.00	0.00	0.00	0.00	0.00
	DEF (Deficiente)	0.00	0.00	0.00	0.00	0.00	0.00
	DUD (Dudoso)	0.00	0.00	0.00	0.00	0.00	0.00
	PER (Pérdida)	0.00	0.00	0.00	0.00	0.00	0.00

Institución	SET 2022 (SBS: AGO 2022)		OCT 2022 (SBS: SET 2022)		NOV 2022 (SBS: OCT 2022)		DIC 2022 (SBS: NOV 2022)		ENE 2023 (SBS: DIC 2022)		FEB 2023 (SBS: ENE 2023)	
	Monto *	Dias V.	Monto *	Dias V.	Monto *	Dias V.	Monto *	Dias V.	Monto *	Dias V.	Monto *	Dias V.
BBVA	1.626.154,60		1.498.563,83		1.551.808,79		1.496.923,52		1.450.755,63		1.405.429,81	
BGP	12.282,17		11.030,15		11.654,97		10.637,52		11.990,24		11.471,11	
SCOTIABANK												
TOTAL	1.638.436,77		1.509.593,98		1.563.463,76		1.507.561,04		1.462.745,87		1.416.900,92	

Última fecha reportada por la SBS : 31/07/2023

Operación	SET 2022 (SBS: AGO 2022)		OCT 2022 (SBS: SET 2022)		NOV 2022 (SBS: OCT 2022)		DIC 2022 (SBS: NOV 2022)		ENE 2023 (SBS: DIC 2022)		FEB 2023 (SBS: ENE 2023)	
	Monto *	Dias V.	Monto *	Dias V.	Monto *	Dias V.	Monto *	Dias V.	Monto *	Dias V.	Monto *	Dias V.
<b>RESUMEN</b>												
- Total Deuda	1.638.436,77		1.509.593,98		1.563.463,76		1.507.561,04		1.462.745,87		1.416.900,92	
- Línea No Utilizada	1.053.920,09		914.128,54		591.701,88		136.651,74		49.604,66		20.565,26	
- Garantías	717.032,00		637.621,00		558.146,00		478.619,00		189.006,00		319.371,00	
<b>CREDITOS DIRECTOS</b>												
- CRÉDITOS VIGENTES	1.557.509,86		1.428.667,07		1.482.536,85		1.426.634,13		1.381.818,96		1.335.974,01	
-- MedE: Cred.Rev.LineaTarj_Crédito	14.484,99		14.151,36		14.819,31		13.468,15		16.976,93		14.424,24	
-- MedE: SobregirosCC			56,40		9,12							
-- MedE: Préstamos	1.543.024,87		1.414.459,31		1.467.708,42		1.413.165,98		1.364.842,03		1.321.549,77	
--- Revolventes	1.165.639,26		1.078.868,42		1.173.946,92		1.161.260,45		1.154.835,31		1.153.459,19	
--- NoRevolventes	377.385,61		335.590,89		293.761,50		251.905,53		210.006,72		168.090,58	
<b>CREDITOS INDIRECTOS</b>												
- CartasFianzaOtorgadas	80.926,91		80.926,91		80.926,91		80.926,91		80.926,91		80.926,91	
<b>LINEA NO UTIL. Y CRED. NO DESEMB.</b>												
- LinCredPréstamos	745.899,87		594.865,46		272.492,26		115.130,39		31.592,09			
- LinCredTarjetaCrédito	12.797,18		11.822,40		11.826,55		21.521,35		18.012,57		20.565,26	
- LinCredEsqMultilinea	295.223,04		307.440,68		307.383,07							
<b>GARANTIAS</b>												
- GARANTIAS RECIBIDAS	717.032,66		637.622,69		558.146,85		478.620,51		189.006,05		319.372,10	
-- Gob. Nacional Reactiva Perú	339.647,05		302.031,80		264.385,35		226.714,98		189.006,05		151.281,52	

-- GtiasNoPref(AvalyFianza)	377.385,61	335.590,89	293.761,50	251.905,53		168.090,58
- PROGRAMA REACTIVA PERU	377.385,61	335.590,89	293.761,50	251.905,53	210.006,72	168.090,58

## Reporte SBS/Microfinanzas por entidades

Reportado por : BBVA

Última fecha reportada por la SBS : 31/07/2023

Operación	MAR 2023 (SBS: FEB2023)		ABR 2023 (SBS: MAR2023)		MAY 2023 (SBS: ABR2023)		JUN 2023 (SBS: MAY2023)		JUL 2023 (SBS: JUN2023)		AGO 2023 (SBS: JUL2023)	
	Monto *	Dias V.	Monto *	Dias V.	Monto *	Dias V.	Monto *	Dias V.	Monto *	Dias V.	Monto *	Dias V.
Calificación (2)	NOR		NOR		NOR		NOR		NOR		NOR	
RESUMEN												
- Total Deuda	1.353.617,08		1.260.986,49		1.593.025,01		1.301.680,02		1.360.947,09		1.291.536,49	
- Línea No Utilizada	13.440,08		56.090,39		69.171,32		309.814,64		207.262,04		7.641,40	
- Garantías	1.503.822,00		1.409.388,00		1.313.909,00		1.222.016,00		1.205.076,00		1.198.433,00	
CREDITOS DIRECTOS												
- CRÉDITOS VIGENTES	1.272.690,17		1.180.059,58		1.113.430,53		822.085,54		910.742,61		841.332,01	
-- MedE: Cred.Rev.LíneaTarj. Crédito	1.560,04		8.856,41		3.804,60		6.604,04		6.118,42		7.358,60	
-- MedE: Préstamos	1.271.130,13		1.171.203,17		1.109.625,93		815.481,50		904.624,19		833.973,41	
--- Revolventes	1.145.012,54		1.087.095,72		1.067.554,15		815.481,50		904.624,19		833.973,41	
--- NoRevolventes	126.117,59		84.107,45		42.071,78							
CREDITOS INDIRECTOS												
- CartasFianzaOtorgadas	80.926,91		80.926,91		479.594,48		479.594,48		450.204,48		450.204,48	
LINEA NO UTIL. Y CRED. NO DESEMB.												
- LinCredPréstamos	0,11		49.946,79		57.975,92		301.418,67		198.380,45			
- LinCredTarjetaCrédito	13.439,97		6.143,60		11.195,40		8.395,97		8.881,59		7.641,40	
GARANTIAS												
- GARANTIAS RECIBIDAS	1.503.824,38		1.409.390,08		1.313.910,78		1.222.016,64		1.205.076,48		1.198.433,28	
-- 1eraHipotecasInmuebles	1.264.200,96		1.249.585,92		1.233.974,40		1.222.016,64		1.205.076,48		1.198.433,28	
-- Gob. Nacional Reactiva Perú	113.505,83		75.696,71		37.864,60							
-- GtiasNoPref(AvalyFianza)	126.117,59		84.107,45		42.071,78							
- PROGRAMA REACTIVA PERU	126.117,59		84.107,45		42.071,78							

Última fecha reportada por la SBS : 31/07/2023

Operación	SET 2022 (SBS: AGO2022)		OCT 2022 (SBS: SET2022)		NOV 2022 (SBS: OCT2022)		DIC 2022 (SBS: NOV2022)		ENE 2023 (SBS: DIC2022)		FEB 2023 (SBS: ENE2023)	
	Monto *	Dias V.	Monto *	Dias V.	Monto *	Dias V.	Monto *	Dias V.	Monto *	Dias V.	Monto *	Dias V.
Calificación (2)	NOR		NOR		NOR		NOR		NOR		NOR	
RESUMEN												
- Total Deuda	1.626.154,60		1.498.563,83		1.551.808,79		1.496.923,52		1.450.755,63		1.405.429,81	
- Línea No Utilizada	758.697,05		606.687,86		284.318,81		127.299,76		41.605,41		12.046,88	
- Garantías	717.032,00		637.621,00		558.146,00		478.619,00		189.006,00		319.371,00	
CREDITOS DIRECTOS												
- CRÉDITOS VIGENTES	1.545.227,69		1.417.636,92		1.470.881,88		1.415.996,61		1.369.828,72		1.324.502,90	
-- MedE: Cred.Rev.LíneaTarj. Crédito	2.202,82		3.177,61		3.173,46		2.830,63		4.986,69		2.953,13	
-- MedE: Préstamos	1.543.024,87		1.414.459,31		1.467.708,42		1.413.165,98		1.364.842,03		1.321.549,77	
--- Revolventes	1.165.639,26		1.078.868,42		1.173.946,92		1.161.260,45		1.154.835,31		1.153.459,19	
--- NoRevolventes	377.385,61		335.590,89		293.761,50		251.905,53		210.006,72		168.090,58	
CREDITOS INDIRECTOS												
- CartasFianzaOtorgadas	80.926,91		80.926,91		80.926,91		80.926,91		80.926,91		80.926,91	
LINEA NO UTIL. Y CRED. NO DESEMB.												
- LinCredPréstamos	745.899,87		594.865,46		272.492,26		115.130,39		31.592,09			
- LinCredTarjetaCrédito	12.797,18		11.822,40		11.826,55		12.169,37		10.013,32		12.046,88	
GARANTIAS												
- GARANTIAS RECIBIDAS	717.032,66		637.622,69		558.146,85		478.620,51		189.006,05		319.372,10	
-- Gob. Nacional Reactiva Perú	339.647,05		302.031,80		264.385,35		226.714,98		189.006,05		151.281,52	
-- GtiasNoPref(AvalyFianza)	377.385,61		335.590,89		293.761,50		251.905,53				168.090,58	
- PROGRAMA REACTIVA PERU	377.385,61		335.590,89		293.761,50		251.905,53		210.006,72		168.090,58	

Reportado por : BCP

Última fecha reportada por la SBS : 31/07/2023

Operación	MAR 2023 (SBS: FEB2023)		ABR 2023 (SBS: MAR2023)		MAY 2023 (SBS: ABR2023)		JUN 2023 (SBS: MAY2023)		JUL 2023 (SBS: JUN2023)		AGO 2023 (SBS: JUL2023)	
	Monto *	Dias V.	Monto *	Dias V.	Monto *	Dias V.	Monto *	Dias V.	Monto *	Dias V.	Monto *	Dias V.
Calificación (2)	NOR		NOR		NOR		NOR		NOR		NOR	
RESUMEN												
- Total Deuda	12.433,86		390.597,34		388.499,81		382.749,97		237.163,45		619.375,02	
- Línea No Utilizada	7.555,64		3.721,51		2.855,05		5.139,52		1.330,12		1.052,13	
CREDITOS DIRECTOS												
- CRÉDITOS VIGENTES	12.433,86		390.597,34		388.499,81		382.749,97		237.163,45		619.375,02	
-- MedE: Cred.Rev.LíneaTarj.Crédito	12.433,86		14.346,33		16.987,44		14.849,97		18.530,18		18.663,36	
-- MedE: SobregirosCC			51,01		12,37							
-- MedE: Descuentos									218.633,27		600.711,66	
--- Otros									218.633,27		600.711,66	
-- MedE: Préstamos			376.200,00		371.500,00		367.900,00					
--- NoRevolventes			376.200,00		371.500,00		367.900,00					
LINEA NO UTIL. Y CRED. NO DESEMB.												
- LinCredTarjetaCrédito	7.555,64		3.721,51		2.855,05		5.139,52		1.330,12		1.052,13	

Última fecha reportada por la SBS : 31/07/2023

Operación	SET 2022 (SBS: AGO2022)		OCT 2022 (SBS: SET2022)		NOV 2022 (SBS: OCT2022)		DIC 2022 (SBS: NOV2022)		ENE 2023 (SBS: DIC2022)		FEB 2023 (SBS: ENE2023)	
	Monto *	Dias V.	Monto *	Dias V.	Monto *	Dias V.	Monto *	Dias V.	Monto *	Dias V.	Monto *	Dias V.
Calificación (2)	NOR		NOR		NOR		NOR		NOR		NOR	
RESUMEN												
- Total Deuda	12.282,17		11.030,15		11.654,97		10.637,52		11.990,24		11.471,11	
- Línea No Utilizada	295.223,04		307.440,68		307.383,07		9.351,98		7.999,25		8.518,38	
CREDITOS DIRECTOS												
- CRÉDITOS VIGENTES	12.282,17		11.030,15		11.654,97		10.637,52		11.990,24		11.471,11	
-- MedE: Cred.Rev.LíneaTarj.Crédito	12.282,17		10.973,75		11.645,85		10.637,52		11.990,24		11.471,11	
-- MedE: SobregirosCC			56,40		9,12							
LINEA NO UTIL. Y CRED. NO DESEMB.												
- LinCredTarjetaCrédito							9.351,98		7.999,25		8.518,38	
- LinCredEsqMultilínea	295.223,04		307.440,68		307.383,07							

Reportado por : SCOTIABANK

Última fecha reportada por la SBS : 31/07/2023

Operación	MAR 2023 (SBS: FEB2023)		ABR 2023 (SBS: MAR2023)		MAY 2023 (SBS: ABR2023)		JUN 2023 (SBS: MAY2023)		JUL 2023 (SBS: JUN2023)		AGO 2023 (SBS: JUL2023)	
	Monto *	Dias V.	Monto *	Dias V.	Monto *	Dias V.	Monto *	Dias V.	Monto *	Dias V.	Monto *	Dias V.
Calificación (2)							NOR		NOR		NOR	
RESUMEN												
- Total Deuda							99.480,03		99.480,03		450.369,51	
- Línea No Utilizada											281.806,73	
- Garantías							199.759,00		198.535,00		198.055,00	
CREDITOS DIRECTOS												
- CRÉDITOS VIGENTES							99.480,03		99.480,03		450.369,51	
-- MedE: Descuentos											358.225,21	
--- Otros											358.225,21	
-- MedE: ArrendamientoFinanc							99.480,03		99.480,03		92.144,30	
LINEA NO UTIL. Y CRED. NO DESEMB.												
- LinCredDescuentos											281.806,73	
GARANTIAS												
- GARANTIAS RECIBIDAS							199.759,94		198.535,94		198.055,94	
-- 1eraGEquipoTransporte							111.463,94		111.463,94		111.463,94	
-- GtíasNoPref(AvalyFianza)							88.296,00		87.072,00		86.592,00	

Última fecha reportada por la SBS : 31/07/2023

Operación	SET 2022 (SBS: AGO2022)		OCT 2022 (SBS: SET2022)		NOV 2022 (SBS: OCT2022)		DIC 2022 (SBS: NOV2022)		ENE 2023 (SBS: DIC2022)		FEB 2023 (SBS: ENE2023)	
	Monto *	Dias V.	Monto *	Dias V.	Monto *	Dias V.	Monto *	Dias V.	Monto *	Dias V.	Monto *	Dias V.
Calificación (2)												
RESUMEN												

## Rectificaciones SBS

Entidad	Período SBS	Cuenta	Concepto Rectificación	Dice	Debe Decir
---------	-------------	--------	------------------------	------	------------

## Aval/Codeudor

Montos expresados en unidades de soles\*

Es Avalista de:

Información reportada por la SBS al 31/07/2023

Tipo Doc	Nro Documento	Nombre/Razón Social	Act	Pre	12m
----------	---------------	---------------------	-----	-----	-----

Montos expresados en unidades de soles\*

Quiénes lo Avalan:

Información reportada por la SBS al 31/07/2023

Tipo Doc	Nro Documento	Nombre/Razón Social	Act	Pre	12m
----------	---------------	---------------------	-----	-----	-----

Montos expresados en unidades de soles\*

Es Avalista de:

Información Reportada por Entidades de Microfinanzas / Otros Créditos

Tipo Doc	Nro Documento	Nombre/Razón Social	Act	Pre	12m
----------	---------------	---------------------	-----	-----	-----

Montos expresados en unidades de soles\*

Quiénes lo Avalan:

Información Reportada por Entidades de Microfinanzas / Otros Créditos

Tipo Doc	Nro Documento	Nombre/Razón Social	Act	Pre	12m
----------	---------------	---------------------	-----	-----	-----

## Documentos Protestados como Deudor/Aceptante

Montos expresados en unidades\*

Reportado por la Cámara de Comercio de Lima (CCL)

## Documentos Protestados sin Regularizar

	# Doc	Monto (S/) *	Max Días Venc.
Total:	0	0,00	

Tipo de Cambio 3.695

Nro. Secuencia	Tip. Reg. **	Acreedor/Girador	Tipo Doc.	Moneda	Monto *	Monto * (S/)	Boletín	F. Protesto	F. Venc.	Días Venc.
----------------	--------------	------------------	-----------	--------	---------	--------------	---------	-------------	----------	------------

\*\*PR: Protestos, CJ: Cobranza Judicial, MO: Moras, PP: Procesos Penales

Montos expresados en unidades\*

Reportado por la Cámara de Comercio de Lima (CCL)

## Documentos Protestados Regularizados

	# Doc	Monto (S/) *
Total:	0	0,00

Nro. Secuencia	Tip. Reg. **	Acreedor/Girador	Tipo Doc.	Moneda	Monto *	Monto * (S/)	Boletín	F. Protesto	F. Venc.	F. Reg
----------------	--------------	------------------	-----------	--------	---------	--------------	---------	-------------	----------	--------

\*\*PR: Protestos, CJ: Cobranza Judicial, MO: Moras, PP: Procesos Penales

## Detalle de Vencidos

## Comercio Exterior

Montos expresados en unidades de dólares

Muestra información reportada por la SUNAT desde el 07/02/2011

## Resumen por Ejercicio

Ejercicio	Actividad	Número de Operaciones	Importe USD *	N° Países	3 países con mayor número de operaciones

## Resumen por Meses

Actividad	Ejercicio	Mes	Número de Operaciones	Importe USD *	N° Países	3 países con mayor número de operaciones

## PUBLICACIÓN DIARIO "EL PERUANO"

## Reporte Otros Créditos

Institución	MAR 2023		ABR 2023		MAY 2023		JUN 2023		JUL 2023		AGO 2023	
	Monto *	Dias V.	Monto *	Dias V.	Monto *	Dias V.	Monto *	Dias V.	Monto *	Dias V.	Monto *	Dias V.

Institución	SET 2022		OCT 2022		NOV 2022		DIC 2022		ENE 2023		FEB 2023	
	Monto *	Dias V.	Monto *	Dias V.	Monto *	Dias V.	Monto *	Dias V.	Monto *	Dias V.	Monto *	Dias V.

## Reporte Otros Créditos por entidades

Sin Información