



# Reporte de Deudas

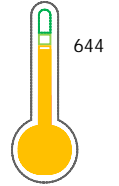
El reporte contiene solo los títulos seleccionados

- Información General
- Consulta Rápida
- Principales Acreedores
- Detalle Variación
- Posición Histórica
- Gráficos
- Rep. Vencidos
- Rep. SBS/Microf.
- SBS/Microf. Entidades
- Rectificaciones SBS
- Avalados/Avalistas
- Hechos de Importancia
- Documentos CCL
- Detalle de Vencidos
- Comercio Exterior
- Otros Créditos
- Otros Créd. Entidades
- Otros Rep. Negativos

RUC 20482652868 - SPAREN MARKETING OUTSOURCING S.A.C.

Fecha Proceso	Tipo Doc.	N. Doc.	Nota	Deuda Total *	Var.	Actual	Previo	12m
22/04/2024	RUC	20482652868	0.019	1.015.666,32				

Score Sentinel



Puntaje Medio

\* La persona consultada cuenta con los siguientes créditos e indicadores.

- Línea de Crédito
- Es Aval
- Está Avalado

## Sentinel Sabio

Bancarizado: SI

### Recomendación de Sentinel Sabio

Evaluación Crediticia



**APROBAR**  
Producto Genérico

Detalle:

- Cumple con todas las reglas de evaluación

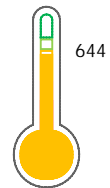
Cuota Estimada Mensual

S/ 51339,



### Score Sentinel

Nivel de Riesgo



Puntaje Medio

Recomendación:

Estadísticamente, en este nivel de score, 14 de 100 empresas podrían caer en incumplimiento en los próximos 12

## Información General

### Datos Principales

29/02/2024: Última actualización de información reportada por SUNAT

Razón Social:	SPAREN MARKETING OUTSOURCING S.A.C.		
Nombre Comercial:	SPAREN MARKETING & OUTSOURCING		
Tipo de Contribuyente:	SOCIEDAD ANONIMA CERRADA		
Estado de Contribuyente:	ACTIVO	Condición del Contribuyente:	HABIDO
Inicio de Actividades:	01/08/2011		
Tamaño contribuyente:	MEDIANO	Dependencia:	INTENDENCIA LIMA MEPECO
Actividad Económica Principal	PUBLICIDAD		
Actividad Económica Secundaria 1	OTRAS ACTIVID.DE TIPO SERVICIO	Actividad Económica Secundaria 2	-
Fecha Inscripción RRPP:	26/07/2010	Número de Partida Registral:	-
Folio:	-	Asiento:	-

Agente de retención

### Direcciones Registradas

Dirección	Fuente
AVENIDA LARCO NRO 880 MIRAFLORES - LIMA - LIMA (PISO 11 EDIFICIO WORX)	SUNAT - DOMICILIO FISCAL
AVENIDA REPUBLICA DE CANADA MZA. G LTE. 4 LOS OLIVOS - LIMA - LIMA (MERCADO COVIDA)	SUNAT - SUCURSAL
AVENIDA JOSE SANTOS CHOCANO NRO. 256 URBANIZACION VILLA LOS ANGELES LOS OLIVOS - LIMA - LIMA	SUNAT - SUCURSAL

### Representantes Legales

Nro Documento	Nombre de Representante	Act	Pre	12m	Fecha desde que ocupa Cargo	Cargo
44277170	ASTO VALVERDE CESAR RENATO				26/07/2010	GERENTE GENERAL

### Empresas Relacionadas a:

#### ASTO VALVERDE CESAR RENATO

Ruc	Razón Social	Semáforos			Fecha desde que ocupa Cargo	Cargo	Estado
		Act	Pre	12m			
20600853415	GRUPO SPAREN S.A.C.				25/11/2015	GERENTE GENERAL	SUSPENSION TEMPORAL
20602633897	CARBONO 14 AD SCHOOL S.A.C.				13/11/2017	GERENTE GENERAL	SUSPENSION TEMPORAL
20611191112	CALIFORNIA TRADING 360 E.I.R.L.				13/06/2023	-	ACTIVO

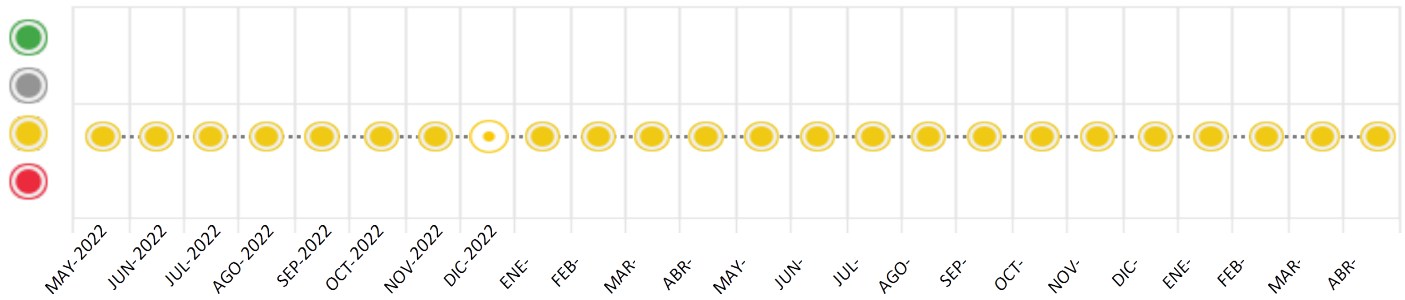
## Consulta Rápida

### Documento de identidad consultado

Fecha Proceso	Tipo Doc.	N. Doc.	Nombre o Raz. Social	Nota	Deuda Total *	Var.	Actual	Previo	12m
22/04/2024	RUC	20482652868	SPAREN MARKETING OUTSOURCING S.A.C.	0.019	1.015.666,32				

Montos expresados en unidades de soles\*

Semáforos de los últimos 24 meses



Semáforo	Descripción
	No registra información de deudas
	Mínimo Riesgo: Sin deudas vencidas
	Mediano Riesgo: Deudas con poco atraso*
	Alto Riesgo: Deudas con atraso significativo*

\*Semáforo deuda menor: Deuda vencida menor S/ 100 personas naturales o menor S/ 500 personas jurídicas

Verde: 0 <= Sem. < 0.001  
 Amarillo: 0.001 <= Sem. <= 2  
 Rojo: 2 < Sem. <= 6

Variación	Descripción
	Variación Negativa: La nueva información reportada ha incrementado tu riesgo crediticio
	Variación Positiva: La nueva información ha mejorado tu posición de riesgo
	Variación Porcentual Positiva: El monto total reportado por la SBS/Microfinanzas o número de instituciones financieras ha aumentado
	Variación Porcentual Negativa: El monto total reportado por la SBS/Microfinanzas o número de instituciones financieras ha disminuido
	Aproximadamente igual o igual

## Detalle de la deuda SBS/Microfinanzas

Entidad	Deuda Anterior			Deuda a ABR 2024				Rect. (1)	Disc.
	OCT 2023	ENE 2024	MAR 2024	Fecha Inf.	Calif. (2)	Monto *	Días Venc.		
	261.305,85	231.571,38	1.012.987,50	31/03/2024	NOR	0			
	24.190,99	16.561,46	11.250,16	31/03/2024	NOR	0			
	11.314,65					0			
TOTAL	296.811,49	248.132,84	1.024.237,66			1.010.649,36			

(1) Ver detalle en el cuadro de Rectificaciones SBS

(2) NOR: Normal, CPP: Con Problemas Potenciales, DEF: Deficiente, DUD: Dudoso, PER: Pérdida, SCAL: Sin Calificación

## Detalle de la deuda de Otros Créditos

Entidad	Deuda Anterior			Deuda a ABR 2024				Disc.
	OCT 2023	ENE 2024	MAR 2024	Fecha Inf.	Calif. (2)	Monto	Días Venc.	
TOTAL								

(2) NOR: Normal, CPP: Con Problemas Potenciales, DEF: Deficiente, DUD: Dudoso, PER: Pérdida, SCAL: Sin Calificación

## Detalle de vencidos

# Doc	Fuente - Acreedor	Monto *	Días Venc.
	Documentos Impagos	5.016,96	1,371
1	ENTEL PERU S.A.	5.016,96	1,371

## Utilización de Líneas de Crédito

Instituciones	**	Línea Aprobada	Línea No Utilizada	Línea Utilizada	% L. Utl.
BBVA	TOT		18.009,00		
TOTAL			18.009,00		0%

\*\*(TOT): Otras Tarjetas de Crédito

## Principales Acreedores

Montos expresados en unidades de soles\*

## Resumen de Deudas

Descripción de la Deuda	Monto *	Días
Deuda total SBS al 31/03/2024	1.010.649,36	
% Calificación normal	100,00	
Peor Calificación (2)	NOR	
Otros Créditos	0,00	****
Deuda vencida		
Documentos Impagos	5.016,96	1,371
Total deuda vencida	5.016,96	

## Detalle de deuda SBS/Microfinanzas

Institución SBS	Calif. (2)	Saldo *	% Ven.	Días Venc.	Rect.(1)
BBVA	NOR	1.002.143,58	0,00		
INTERBANK	NOR	8.505,78	0,00		
Deuda Total SBS/MicroFinanzas		1.010.649,36	0		

## Detalle de Riesgos SBS/Microfinanzas

Concepto	Saldo *
Deuda Directa	1.010.649,36
Deuda Indirecta	0,00
Deuda Castigada	0,00
Deuda Total SBS/MicroFinanzas	1.010.649,36
Línea Tarj. Cred. No utilizada	18.009,00
Total Riesgo SBS/MicroFinanzas	1.028.658,36

## Detalle de deuda Otros Créditos

Empresa	Calif. (2)	Saldo *	% Ven.	Días Venc.	Disc.
Deuda Total Otros Créditos		0,00	0		

## Detalle de vencidos

# Doc	Fuente - Acreedor	Monto *	Días Venc.
	Documentos Impagos	5.016,96	1,371
1	ENTEL PERU S.A.	5.016,96	1,371

## Detalle Variación

Montos expresados en unidades de soles\*

## Resumen de la variación

Descripción de la deuda	15/04/2024	22/04/2024	Variación
Score	0.019	0.019	0.000
Nro. Entidades SBS/Microf.	2	2	0
Riesgo Total SBS/Microf. *	1.024.237,66	1.010.649,36	
Deuda Directa	1.024.237,66	1.010.649,36	-13.588,30
Deuda Indirecta	0,00	0,00	0,00
Deuda Castigada	0,00	0,00	0,00

Variación del Riesgo Total SBS/Microf. *	Antes	22/04/2024	Variación
Último Mes	1.024.237,66	1.010.649,36	-13.588,30
Último Trimestre	248.132,84	1.010.649,36	762.516,52
Último Semestre	296.811,49	1.010.649,36	713.837,87
Último Año	18.745,61	1.010.649,36	991.903,75

Calificación SBS/Microf.	15/04/2024	22/04/2024	Variación
% NOR (Normal)	100.00	100.00	0.00
% CPP (Con Problemas Potenciales)	0.00	0.00	0.00
% DEF (Deficiente)	0.00	0.00	0.00
% DUD (Dudoso)	0.00	0.00	0.00
% PER (Pérdida)	0.00	0.00	0.00

Deuda vencida *	15/04/2024	22/04/2024	Variación
-----------------	------------	------------	-----------



Total deuda vencida	0,00	0,00	0,00
Deuda por Otros Créditos *	15/04/2024	22/04/2024	Variación
Total deuda otros créditos	0,00	0,00	0,00

Detalle de la variación

Fuente - Acreedor *	15/04/2024	22/04/2024	Variación
---------------------	------------	------------	-----------

## Posición Histórica

Montos expresados en unidades de soles\*

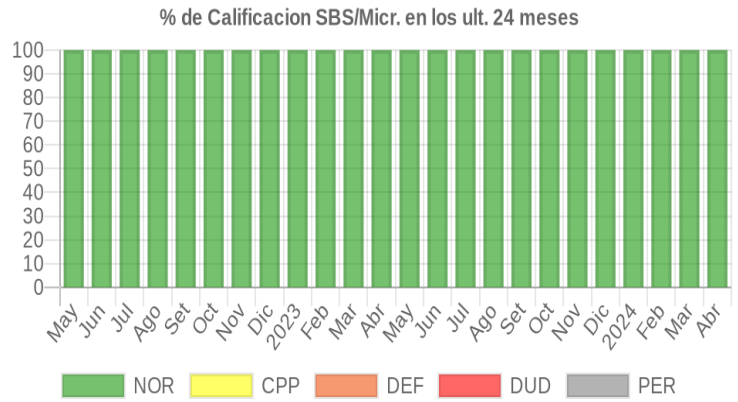
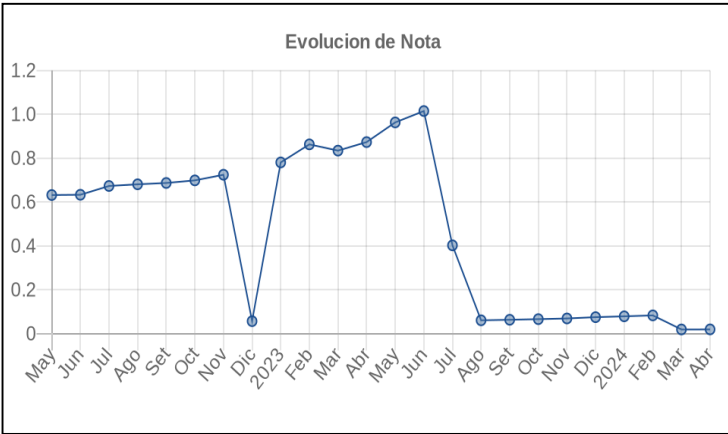
Fecha de Proceso	Sema. Actual	Sem. Riesgo	Var.	Superintendencia de Banca y Seguros (SBS/Microfinan.)				Otros Créditos	Otros Vencidos *				Ctas. Cerr./Anu.		Otros Repor. Negati.	
				# Enti.	Deuda Total *	% Cali. normal	Peor Califi. (2)		Deuda Vencida *	Protestos	Docs. Impagos	Deuda Tributaria	Deuda Laboral	Cta. Cte.		Tar. Créd.
22/04/2024	🟡	0.019	📊	2	1.010.649,36	100,00	NOR	0,00	0,00	0,00	5.016,96	0,00	0,00	0	0	0
15/04/2024	🟡	0.019	📊	2	1.024.237,66	100,00	NOR	0,00	0,00	0,00	5.016,96	0,00	0,00	0	0	0
21/03/2024	🟡	0.019	📊	2	1.024.237,66	100,00	NOR	0,00	0,00	0,00	5.016,96	0,00	0,00	0	0	0
15/03/2024	🟡	0.083	📊	2	235.311,50	100,00	NOR	0,00	0,00	0,00	5.016,96	0,00	0,00	0	0	0
21/02/2024	🟡	0.083	📊	2	235.311,50	100,00	NOR	0,00	0,00	0,00	5.016,96	0,00	0,00	0	0	0
20/02/2024	🟡	0.079	📊	2	248.132,84	100,00	NOR	0,00	0,00	0,00	5.016,96	0,00	0,00	0	0	0
30/01/2024	🟡	0.079	📈	2	248.132,84	100,00	NOR	0,00	0,00	0,00	5.016,96	0,00	0,00	0	0	0
23/01/2024	🟡	0.356	📉	2	248.132,84	100,00	NOR	0,00	0,00	0,00	5.016,96	19.255,00	0,00	0	0	0
21/01/2024	🟡	0.079	📊	2	248.132,84	100,00	NOR	0,00	0,00	0,00	5.016,96	0,00	0,00	0	0	0
19/01/2024	🟡	0.079	📊	2	248.132,84	100,00	NOR	0,00	0,00	0,00	5.016,96	0,00	0,00	0	0	0
22/12/2023	🟡	0.075	📊	2	261.032,48	100,00	NOR	0,00	0,00	0,00	5.016,96	0,00	0,00	0	0	0
18/12/2023	🟡	0.069	📊	3	283.113,26	100,00	NOR	0,00	0,00	0,00	5.016,96	0,00	0,00	0	0	0
23/11/2023	🟡	0.069	📊	3	283.113,26	100,00	NOR	0,00	0,00	0,00	5.016,96	0,00	0,00	0	0	0
22/11/2023	🟡	0.066	📊	3	296.811,49	100,00	NOR	0,00	0,00	0,00	5.016,96	0,00	0,00	0	0	0
23/10/2023	🟡	0.066	📊	3	296.811,49	100,00	NOR	0,00	0,00	0,00	5.016,96	0,00	0,00	0	0	0
18/10/2023	🟡	0.063	📊	3	310.131,35	100,00	NOR	0,00	0,00	0,00	5.016,96	0,00	0,00	0	0	0
30/09/2023	🟡	0.063	📊	3	310.131,35	100,00	NOR	0,00	0,00	0,00	5.016,96	0,00	0,00	0	0	0
25/09/2023	🟡	0.256	📊	3	310.131,35	100,00	NOR	0,00	0,00	0,00	5.016,96	16.215,00	0,00	0	0	0
21/09/2023	🟡	0.276	📊	3	310.131,35	100,00	NOR	0,00	0,00	0,00	5.016,96	17.994,00	0,00	0	0	0
20/09/2023	🟡	0.265	📉	3	323.332,51	100,00	NOR	0,00	0,00	0,00	5.016,96	17.994,00	0,00	0	0	0
18/09/2023	🟡	0.061	📊	3	323.332,51	100,00	NOR	0,00	0,00	0,00	5.016,96	0,00	0,00	0	0	0
24/08/2023	🟡	0.061	📈	3	323.332,51	100,00	NOR	0,00	0,00	0,00	5.016,96	0,00	0,00	0	0	0
17/08/2023	🟡	0.387	📊	2	46.808,63	100,00	NOR	0,00	0,00	0,00	5.016,96	0,00	0,00	0	0	0
14/08/2023	🟡	0.387	📈	2	46.808,63	100,00	NOR	0,00	0,00	0,00	5.016,96	0,00	0,00	0	0	0
07/08/2023	🟡	1.350	📉	2	46.808,63	100,00	NOR	0,00	0,00	0,00	5.016,96	18.831,00	0,00	0	0	0
01/08/2023	🟡	0.387	📊	2	46.808,63	100,00	NOR	0,00	0,00	0,00	5.016,96	0,00	0,00	0	0	0
24/07/2023	🟡	0.402	📈	2	46.808,63	100,00	NOR	0,00	0,00	0,00	5.016,96	0,00	225,00	0	0	0
13/07/2023	🟡	1.015	📊	1	15.407,08	100,00	NOR	0,00	0,00	0,00	5.016,96	0,00	225,00	0	0	0
03/07/2023	🟡	1.015	📊	1	15.407,08	100,00	NOR	0,00	0,00	0,00	5.016,96	0,00	225,00	0	0	0
22/06/2023	🟡	1.015	📊	1	15.407,08	100,00	NOR	0,00	0,00	0,00	5.016,96	0,00	223,00	0	0	0
12/06/2023	🟡	0.963	📊	1	16.518,05	100,00	NOR	0,00	0,00	0,00	5.016,96	0,00	223,00	0	0	0
23/05/2023	🟡	0.963	📊	1	16.518,05	100,00	NOR	0,00	0,00	0,00	5.016,96	0,00	223,00	0	0	0
22/05/2023	🟡	0.963	📊	1	16.518,05	100,00	NOR	0,00	0,00	0,00	5.016,96	0,00	221,00	0	0	0
12/05/2023	🟡	0.873	📊	1	18.745,61	100,00	NOR	0,00	0,00	0,00	5.016,96	0,00	221,00	0	0	0
24/04/2023	🟡	0.873	📊	1	18.745,61	100,00	NOR	0,00	0,00	0,00	5.016,96	0,00	221,00	0	0	0
19/04/2023	🟡	0.835	📊	1	19.853,06	100,00	NOR	0,00	0,00	0,00	5.016,96	0,00	221,00	0	0	0
14/04/2023	🟡	0.834	📊	1	19.853,06	100,00	NOR	0,00	0,00	0,00	5.016,96	0,00	219,00	0	0	0
22/03/2023	🟡	0.834	📊	1	19.853,06	100,00	NOR	0,00	0,00	0,00	5.016,96	0,00	219,00	0	0	0
17/03/2023	🟡	0.799	📊	1	20.953,49	100,00	NOR	0,00	0,00	0,00	5.016,96	0,00	219,00	0	0	0
08/03/2023	🟡	0.839	📊	1	20.953,49	100,00	NOR	0,00	0,00	0,00	5.349,30	0,00	219,00	0	0	0
01/03/2023	🟡	0.862	📊	1	20.953,49	100,00	NOR	0,00	0,00	0,00	5.349,30	196,00	217,00	0	0	0
24/02/2023	🟡	0.863	📊	1	20.953,49	100,00	NOR	0,00	0,00	0,00	5.352,97	196,00	217,00	0	0	0
23/02/2023	🟡	0.863	📊	1	20.953,49	100,00	NOR	0,00	0,00	0,00	5.352,97	196,00	217,00	0	0	0
21/02/2023	🟡	0.863	📊	1	20.953,49	100,00	NOR	0,00	0,00	0,00	5.352,97	195,00	217,00	0	0	0
16/02/2023	🟡	0.829	📊	1	22.051,33	100,00	NOR	0,00	0,00	0,00	5.352,97	195,00	217,00	0	0	0
01/02/2023	🟡	0.781	📊	1	22.051,33	100,00	NOR	0,00	0,00	0,00	5.352,97	0,00	0,00	0	0	0
23/01/2023	🟡	0.780	📊	1	22.051,33	100,00	NOR	0,00	0,00	0,00	5.349,00	0,00	0,00	0	0	0
20/01/2023	🟡	0.750	📉	1	23.148,33	100,00	NOR	0,00	0,00	0,00	5.349,00	0,00	0,00	0	0	0
19/01/2023	🟡	0.056	📊	1	23.148,33	100,00	NOR	0,00	0,00	0,00	333,04	0,00	0,00	0	0	0
03/01/2023	🟡	0.056	📊	1	23.148,33	100,00	NOR	0,00	0,00	0,00	333,04	0,00	0,00	0	0	0
22/12/2022	🟡	0.057	📊	1	23.148,33	100,00	NOR	0,00	0,00	0,00	336,36	0,00	0,00	0	0	0



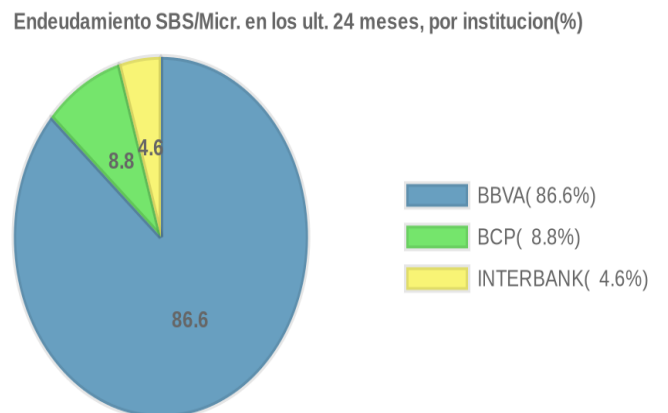
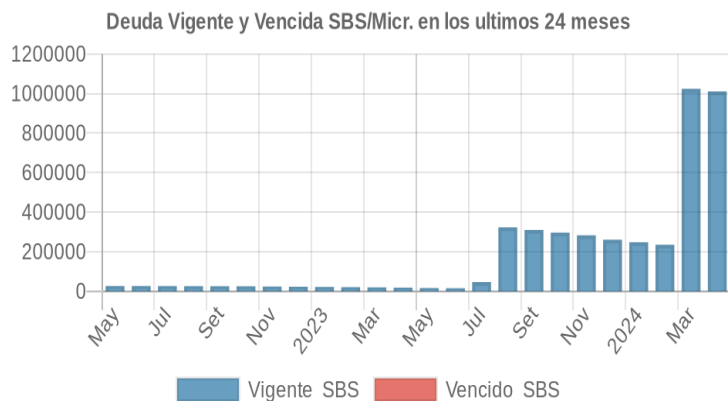
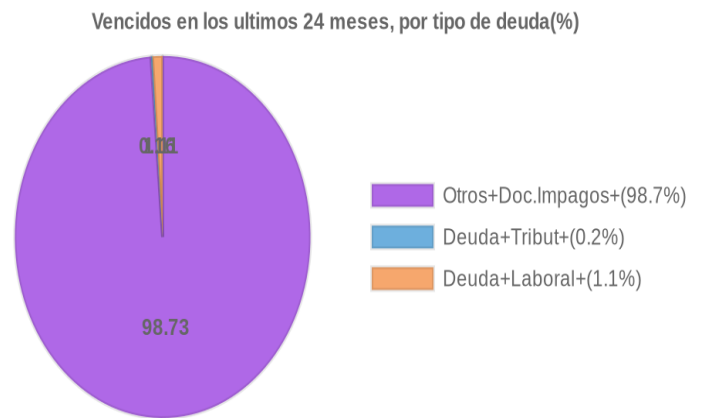
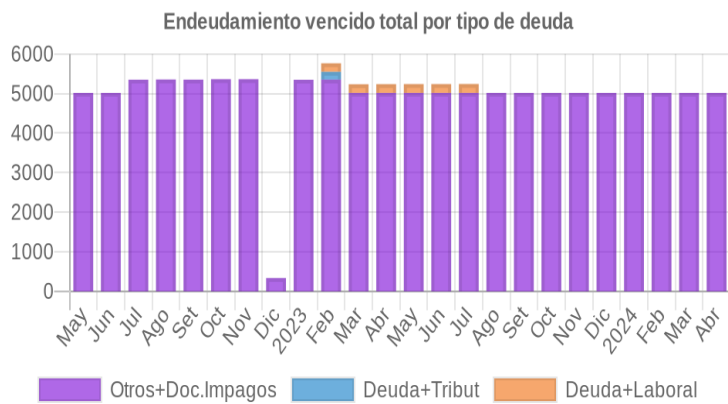
21/12/2022	0.054	▲	1	24.241,01	100.00	NOR	0,00	0,00	0,00	336,36	0,00	0,00	0	0	0
16/12/2022	0.723	■	1	24.241,01	100.00	NOR	0,00	0,00	0,00	5.353,32	0,00	0,00	0	0	0
01/12/2022	0.723	■	1	24.241,01	100.00	NOR	0,00	0,00	0,00	5.353,32	0,00	0,00	0	0	0
28/11/2022	0.724	▲	1	24.241,01	100.00	NOR	0,00	0,00	0,00	5.363,88	0,00	0,00	0	0	0
23/11/2022	1.443	■	1	24.241,01	100.00	NOR	0,00	0,00	0,00	5.363,88	8.320,00	0,00	0	0	0
22/11/2022	1.402	▼	1	25.332,63	100.00	NOR	0,00	0,00	0,00	5.363,88	8.320,00	0,00	0	0	0
21/11/2022	0.698	■	1	25.332,63	100.00	NOR	0,00	0,00	0,00	5.363,88	0,00	0,00	0	0	0
18/11/2022	0.698	■	1	25.332,63	100.00	NOR	0,00	0,00	0,00	5.363,88	0,00	0,00	0	0	0
02/11/2022	0.698	■	1	25.332,63	100.00	NOR	0,00	0,00	0,00	5.363,88	0,00	0,00	0	0	0
26/10/2022	0.699	■	1	25.332,63	100.00	NOR	0,00	0,00	0,00	5.364,58	0,00	0,00	0	0	0
24/10/2022	0.699	■	1	25.332,63	100.00	NOR	0,00	0,00	0,00	5.364,58	0,00	0,00	0	0	0
21/10/2022	0.688	■	1	25.803,25	100.00	NOR	0,00	0,00	0,00	5.364,58	0,00	0,00	0	0	0
19/10/2022	0.688	■	1	25.803,25	100.00	NOR	0,00	0,00	0,00	5.364,58	0,00	0,00	0	0	0
03/10/2022	0.688	■	1	25.803,25	100.00	NOR	0,00	0,00	0,00	5.364,58	0,00	0,00	0	0	0
23/09/2022	0.687	■	1	25.803,25	100.00	NOR	0,00	0,00	0,00	5.352,62	0,00	0,00	0	0	0
22/09/2022	0.687	■	1	25.803,25	100.00	NOR	0,00	0,00	0,00	5.352,62	0,00	0,00	0	0	0
01/09/2022	0.680	■	1	26.101,10	100.00	NOR	0,00	0,00	0,00	5.352,62	0,00	0,00	0	0	0
29/08/2022	0.681	■	1	26.101,10	100.00	NOR	0,00	0,00	0,00	5.356,72	0,00	0,00	0	0	0
22/08/2022	0.681	■	1	26.101,10	100.00	NOR	0,00	0,00	0,00	5.356,72	0,00	0,00	0	0	0
19/08/2022	0.674	■	1	26.426,50	100.00	NOR	0,00	0,00	0,00	5.356,72	0,00	0,00	0	0	0
17/08/2022	0.674	■	1	26.426,50	100.00	NOR	0,00	0,00	0,00	5.356,72	0,00	0,00	0	0	0
02/08/2022	0.674	■	1	26.426,50	100.00	NOR	0,00	0,00	0,00	5.356,72	0,00	0,00	0	0	0
22/07/2022	0.673	■	1	26.426,50	100.00	NOR	0,00	0,00	0,00	5.350,96	0,00	0,00	0	0	0
20/07/2022	0.668	■	1	26.663,21	100.00	NOR	0,00	0,00	0,00	5.350,96	0,00	0,00	0	0	0
06/07/2022	0.668	■	1	26.663,21	100.00	NOR	0,00	0,00	0,00	5.350,96	0,00	0,00	0	0	0
23/06/2022	0.633	■	1	26.663,21	100.00	NOR	0,00	0,00	0,00	5.016,96	0,00	0,00	0	0	0
13/06/2022	0.632	■	1	26.722,69	100.00	NOR	0,00	0,00	0,00	5.016,96	0,00	0,00	0	0	0
23/05/2022	0.632	■	1	26.722,69	100.00	NOR	0,00	0,00	0,00	5.016,96	0,00	0,00	0	0	0
18/05/2022	0.632	■	1	26.705,18	100.00	NOR	41,19	0,00	0,00	5.016,96	0,00	0,00	0	0	0

## Gráficos

Montos expresados en unidades de soles\*



NOR: Normal, CPP: Con Problemas Potenciales, DEF: Deficiente, DUD: Dudoso, PER: Pérdida, SCAL: Sin Calificación





## Reporte de Vencidos

Montos expresados en unidades de soles\*

Fuente - Acreedor	ENE 2024			FEB 2024			MAR 2024			ABR 2024		
	# Docs.	Monto *	Dias V.	# Docs.	Monto *	Dias V.	# Docs.	Monto *	Dias V.	# Docs.	Monto *	Dias V.
Documentos Impagos												
ENTEL PERU S.A.	1	5.016,96	128	1	5.016,96	131	1	5.016,96	134	1	5.016,96	137
Total	1	5.016,96	128	1	5.016,96	131	1	5.016,96	134	1	5.016,96	137
Deuda Tributaria												
SUPERINTENDENCIA NACIONAL DE ADMINISTRACION		0,00	0		0,00			0,00			0,00	
Total	0			0			0			0		
Deuda Laboral												
SEGURO SOCIAL DE SALUD ESSALUD		0,00			0,00			0,00			0,00	
Total	0			0			0			0		

Montos expresados en unidades de soles\*

Fuente - Acreedor	SET 2023			OCT 2023			NOV 2023			DIC 2023		
	# Docs.	Monto *	Dias V.	# Docs.	Monto *	Dias V.	# Docs.	Monto *	Dias V.	# Docs.	Monto *	Dias V.
Documentos Impagos												
ENTEL PERU S.A.	1	5.016,96	116	1	5.016,96	119	1	5.016,96	122	1	5.016,96	125
Total	1	5.016,96	116	1	5.016,96	119	1	5.016,96	122	1	5.016,96	125
Deuda Tributaria												
SUPERINTENDENCIA NACIONAL DE ADMINISTRACION		0,00	0		0,00			0,00			0,00	
Total	0			0			0			0		
Deuda Laboral												
SEGURO SOCIAL DE SALUD ESSALUD		0,00			0,00			0,00			0,00	
Total	0			0			0			0		

Montos expresados en unidades de soles\*

Fuente - Acreedor	MAY 2023			JUN 2023			JUL 2023			AGO 2023		
	# Docs.	Monto *	Dias V.	# Docs.	Monto *	Dias V.	# Docs.	Monto *	Dias V.	# Docs.	Monto *	Dias V.
Documentos Impagos												
ENTEL PERU S.A.	1	5.016,96	104	1	5.016,96	107	1	5.016,96	110	1	5.016,96	113
Total	1	5.016,96	104	1	5.016,96	107	1	5.016,96	110	1	5.016,96	113
Deuda Tributaria												
SUPERINTENDENCIA NACIONAL DE ADMINISTRACION		0,00			0,00			0,00			0,00	0
Total	0			0			0			0		
Deuda Laboral												
SEGURO SOCIAL DE SALUD ESSALUD	2	223,00	118	2	223,00	121	2	225,00	124		0,00	0
Total	2	223,00	118	2	223,00	121	2	225,00	124	0		

## Reporte SBS/Microfinanzas

Montos expresados en unidades de soles\*

Última fecha reportada por la SBS : 31/03/2024

ÚLTIMOS 6 MESES	NOV 2023 (SBS: OCT 2023)	DIC 2023 (SBS: NOV 2023)	ENE 2024 (SBS: DIC 2023)	FEB 2024 (SBS: ENE 2024)	MAR 2024 (SBS: FEB 2024)	ABR 2024 (SBS: MAR 2024)
NOR (Normal)	100.00	100.00	100.00	100.00	100.00	100.00
% Porcentaje de CPP (Con Problemas Pote.)	0.00	0.00	0.00	0.00	0.00	0.00
de DEF (Deficiente)	0.00	0.00	0.00	0.00	0.00	0.00
Calificación DUD (Dudoso)	0.00	0.00	0.00	0.00	0.00	0.00
PER (Pérdida)	0.00	0.00	0.00	0.00	0.00	0.00

Institución	NOV 2023 (SBS: OCT 2023)		DIC 2023 (SBS: NOV 2023)		ENE 2024 (SBS: DIC 2023)		FEB 2024 (SBS: ENE 2024)		MAR 2024 (SBS: FEB 2024)		ABR 2024 (SBS: MAR 2024)	
	Monto *	Dias V.	Monto *	Dias V.	Monto *	Dias V.	Monto *	Dias V.	Monto *	Dias V.	Monto *	Dias V.
BBVA	251.519,85		241.865,54		231.571,38		221.381,00		1.012.987,50		1.002.143,58	
INTERBANK	21.688,43		19.166,94		16.561,46		13.930,50		11.250,16		8.505,78	
BCP	9.904,98											
TOTAL	283.113,26		261.032,48		248.132,84		235.311,50		1.024.237,66		1.010.649,36	

Última fecha reportada por la SBS : 31/03/2024

Operación	NOV 2023 (SBS: OCT 2023)		DIC 2023 (SBS: NOV 2023)		ENE 2024 (SBS: DIC 2023)		FEB 2024 (SBS: ENE 2024)		MAR 2024 (SBS: FEB 2024)		ABR 2024 (SBS: MAR 2024)	
	Monto *	Dias V.	Monto *	Dias V.	Monto *	Dias V.	Monto *	Dias V.	Monto *	Dias V.	Monto *	Dias V.
RESUMEN												
- Total Deuda	283.113,26		261.032,48		248.132,84		235.311,50		1.024.237,66		1.010.649,36	
- Línea No Utilizada	20.000,00		20.000,00		20.000,00		20.000,00		18.009,00		18.009,00	
- Garantías	275.421,00		261.031,00		248.132,00		235.311,00		1.022.246,00		1.008.657,00	
CREDITOS DIRECTOS												
- CRÉDITOS VIGENTES	283.113,26		261.032,48		248.132,84		235.311,50		1.024.237,66		1.010.649,36	
-- Pyme: Cred. Rev. Línea Tarj. Crédito									1.991,00		1.991,00	
-- Pyme: Sobregiros CC	51,77											
-- Pyme: Préstamos	283.061,49		261.032,48		248.132,84		235.311,50		1.022.246,66		1.008.658,36	
--- No Revolventes	283.061,49		261.032,48		248.132,84		235.311,50		1.022.246,66		1.008.658,36	
LINEA NO UTIL. Y CRED. NO DESEMB.												
- LinCred Tarjeta Crédito	20.000,00		20.000,00		20.000,00		20.000,00		18.009,00		18.009,00	
GARANTIAS												
- GARANTIAS RECIBIDAS	275.423,12		261.032,48		248.132,84		235.311,50		1.022.246,66		1.008.658,36	
-- Gob. Nacional Reactiva Perú	2.214,84											
-- Gtias No Pref (Avaly Fianza)	273.208,28		261.032,48		248.132,84		235.311,50		1.022.246,66		1.008.658,36	
- PROGRAMA REACTIVA PERU	2.331,41											

Montos expresados en unidades de soles\*

Última fecha reportada por la SBS : 31/03/2024

6 MESES ANTERIORES		MAY 2023 (SBS: ABR 2023)	JUN 2023 (SBS: MAY 2023)	JUL 2023 (SBS: JUN 2023)	AGO 2023 (SBS: JUL 2023)	SET 2023 (SBS: AGO 2023)	OCT 2023 (SBS: SET 2023)
% Porcentaje de Calificación	NOR (Normal)	100.00	100.00	100.00	100.00	100.00	100.00
	CPP (Con Problemas Pote.)	0.00	0.00	0.00	0.00	0.00	0.00
	DEF (Deficiente)	0.00	0.00	0.00	0.00	0.00	0.00
	DUD (Dudoso)	0.00	0.00	0.00	0.00	0.00	0.00
	PER (Pérdida)	0.00	0.00	0.00	0.00	0.00	0.00

Institución	MAY 2023 (SBS: ABR 2023)		JUN 2023 (SBS: MAY 2023)		JUL 2023 (SBS: JUN 2023)		AGO 2023 (SBS: JUL 2023)		SET 2023 (SBS: AGO 2023)		OCT 2023 (SBS: SET 2023)	
	Monto *	Dias V.	Monto *	Dias V.	Monto *	Dias V.	Monto *	Dias V.	Monto *	Dias V.	Monto *	Dias V.
BBVA							280.000,00		271.079,73		261.305,85	
INTERBANK					31.401,55		29.029,91		26.632,94		24.190,99	
BCP	16.518,05		15.407,08		15.407,08		14.302,60		12.418,68		11.314,65	
TOTAL	16.518,05		15.407,08		46.808,63		323.332,51		310.131,35		296.811,49	

Última fecha reportada por la SBS : 31/03/2024

Operación	MAY 2023 (SBS: ABR 2023)		JUN 2023 (SBS: MAY 2023)		JUL 2023 (SBS: JUN 2023)		AGO 2023 (SBS: JUL 2023)		SET 2023 (SBS: AGO 2023)		OCT 2023 (SBS: SET 2023)	
	Monto *	Dias V.	Monto *	Dias V.	Monto *	Dias V.	Monto *	Dias V.	Monto *	Dias V.	Monto *	Dias V.
RESUMEN												
- Total Deuda	16.518,05		15.407,08		46.808,63		323.332,51		310.131,35		296.811,49	
- Línea No Utilizada							20.000,00		20.000,00		20.000,00	
- Garantías	4.692,00		3.969,00		35.370,00		312.650,00		300.967,00		288.391,00	
CREDITOS DIRECTOS												
- CRÉDITOS VIGENTES	16.518,05		15.407,08		46.808,63		323.332,51		310.131,35		296.811,49	
-- Pyme: Préstamos	16.518,05		15.407,08		46.808,63		323.332,51		310.131,35		296.811,49	
--- No Revolventes	16.518,05		15.407,08		46.808,63		323.332,51		310.131,35		296.811,49	
LINEA NO UTIL. Y CRED. NO DESEMB.												
- LinCred Tarjeta Crédito							20.000,00		20.000,00		20.000,00	
GARANTIAS												
- GARANTIAS RECIBIDAS	4.692,66		3.969,40		35.370,95		312.651,84		300.968,78		288.393,22	
-- Gob. Nacional Reactiva Perú	4.692,66		3.969,40		3.969,40		3.621,93		3.256,11		2.896,38	
-- Gtias No Pref (Avaly Fianza)					31.401,55		309.029,91		297.712,67		285.496,84	
- PROGRAMA REACTIVA PERU	4.553,10		4.178,32		4.178,32		3.812,56		3.427,48		3.048,82	

## Reporte SBS/Microfinanzas por entidades



Reportado por : BBVA

Última fecha reportada por la SBS : 31/03/2024

Operación	NOV 2023 (SBS: OCT2023)		DIC 2023 (SBS: NOV2023)		ENE 2024 (SBS: DIC2023)		FEB 2024 (SBS: ENE2024)		MAR 2024 (SBS: FEB2024)		ABR 2024 (SBS: MAR2024)	
	Monto *	Dias V.	Monto *	Dias V.	Monto *	Dias V.	Monto *	Dias V.	Monto *	Dias V.	Monto *	Dias V.
Calificación (2)	NOR		NOR		NOR		NOR		NOR		NOR	
RESUMEN												
- Total Deuda	251.519,85		241.865,54		231.571,38		221.381,00		1.012.987,50		1.002.143,58	
- Línea No Utilizada	20.000,00		20.000,00		20.000,00		20.000,00		18.009,00		18.009,00	
- Garantías	251.519,00		241.865,00		231.571,00		221.381,00		1.010.996,00		1.000.152,00	
CREDITOS DIRECTOS												
- CRÉDITOS VIGENTES	251.519,85		241.865,54		231.571,38		221.381,00		1.012.987,50		1.002.143,58	
-- Pyme: Cred.Rev.LíneaTarj. Crédito									1.991,00		1.991,00	
-- Pyme: Préstamos	251.519,85		241.865,54		231.571,38		221.381,00		1.010.996,50		1.000.152,58	
--- NoRevolventes	251.519,85		241.865,54		231.571,38		221.381,00		1.010.996,50		1.000.152,58	
LÍNEA NO UTIL. Y CRED. NO DESEMB.												
- LinCredTarjetaCrédito	20.000,00		20.000,00		20.000,00		20.000,00		18.009,00		18.009,00	
GARANTIAS												
- GARANTIAS RECIBIDAS	251.519,85		241.865,54		231.571,38		221.381,00		1.010.996,50		1.000.152,58	
-- GtiasNoPref(AvalyFianza)	251.519,85		241.865,54		231.571,38		221.381,00		1.010.996,50		1.000.152,58	

Última fecha reportada por la SBS : 31/03/2024

Operación	MAY 2023 (SBS: ABR2023)		JUN 2023 (SBS: MAY2023)		JUL 2023 (SBS: JUN2023)		AGO 2023 (SBS: JUL2023)		SET 2023 (SBS: AGO2023)		OCT 2023 (SBS: SET2023)	
	Monto *	Dias V.	Monto *	Dias V.	Monto *	Dias V.	Monto *	Dias V.	Monto *	Dias V.	Monto *	Dias V.
Calificación (2)							NOR		NOR		NOR	
RESUMEN												
- Total Deuda							280.000,00		271.079,73		261.305,85	
- Línea No Utilizada							20.000,00		20.000,00		20.000,00	
- Garantías							280.000,00		271.079,00		261.305,00	
CREDITOS DIRECTOS												
- CRÉDITOS VIGENTES							280.000,00		271.079,73		261.305,85	
-- Pyme: Préstamos							280.000,00		271.079,73		261.305,85	
--- NoRevolventes							280.000,00		271.079,73		261.305,85	
LÍNEA NO UTIL. Y CRED. NO DESEMB.												
- LinCredTarjetaCrédito							20.000,00		20.000,00		20.000,00	
GARANTIAS												
- GARANTIAS RECIBIDAS							280.000,00		271.079,73		261.305,85	
-- GtiasNoPref(AvalyFianza)							280.000,00		271.079,73		261.305,85	

Reportado por : INTERBANK

Última fecha reportada por la SBS : 31/03/2024

Operación	NOV 2023 (SBS: OCT2023)		DIC 2023 (SBS: NOV2023)		ENE 2024 (SBS: DIC2023)		FEB 2024 (SBS: ENE2024)		MAR 2024 (SBS: FEB2024)		ABR 2024 (SBS: MAR2024)	
	Monto *	Dias V.	Monto *	Dias V.	Monto *	Dias V.	Monto *	Dias V.	Monto *	Dias V.	Monto *	Dias V.
Calificación (2)	NOR		NOR		NOR		NOR		NOR		NOR	
RESUMEN												
- Total Deuda	21.688,43		19.166,94		16.561,46		13.930,50		11.250,16		8.505,78	
- Garantías	21.688,00		19.166,00		16.561,00		13.930,00		11.250,00		8.505,00	
CREDITOS DIRECTOS												
- CRÉDITOS VIGENTES	21.688,43		19.166,94		16.561,46		13.930,50		11.250,16		8.505,78	
-- Pyme: Préstamos	21.688,43		19.166,94		16.561,46		13.930,50		11.250,16		8.505,78	
--- NoRevolventes	21.688,43		19.166,94		16.561,46		13.930,50		11.250,16		8.505,78	
GARANTIAS												
- GARANTIAS RECIBIDAS	21.688,43		19.166,94		16.561,46		13.930,50		11.250,16		8.505,78	
-- GtiasNoPref(AvalyFianza)	21.688,43		19.166,94		16.561,46		13.930,50		11.250,16		8.505,78	

Última fecha reportada por la SBS : 31/03/2024

Operación	MAY 2023 (SBS: ABR2023)		JUN 2023 (SBS: MAY2023)		JUL 2023 (SBS: JUN2023)		AGO 2023 (SBS: JUL2023)		SET 2023 (SBS: AGO2023)		OCT 2023 (SBS: SET2023)	
	Monto *	Dias V.	Monto *	Dias V.	Monto *	Dias V.	Monto *	Dias V.	Monto *	Dias V.	Monto *	Dias V.
Calificación (2)					NOR		NOR		NOR		NOR	



RESUMEN											
- Total Deuda					31.401,55		29.029,91		26.632,94		24.190,99
- Garantías					31.401,00		29.029,00		26.632,00		24.190,00
CREDITOS DIRECTOS											
- CREDITOS VIGENTES					31.401,55		29.029,91		26.632,94		24.190,99
-- Pyme:Préstamos					31.401,55		29.029,91		26.632,94		24.190,99
--- NoRevolventes					31.401,55		29.029,91		26.632,94		24.190,99
GARANTIAS											
- GARANTIAS RECIBIDAS					31.401,55		29.029,91		26.632,94		24.190,99
-- GtiasNoPref(AvalyFianza)					31.401,55		29.029,91		26.632,94		24.190,99

Reportado por : BCP

Última fecha reportada por la SBS : 31/03/2024

Operación	NOV 2023 (SBS: OCT2023)		DIC 2023 (SBS: NOV2023)		ENE 2024 (SBS: DIC2023)		FEB 2024 (SBS: ENE2024)		MAR 2024 (SBS: FEB2024)		ABR 2024 (SBS: MAR2024)	
	Monto *	Dias V.	Monto *	Dias V.	Monto *	Dias V.	Monto *	Dias V.	Monto *	Dias V.	Monto *	Dias V.
Calificación (2)	NOR											
RESUMEN												
- Total Deuda	9.904,98											
- Garantías	2.214,00											
CREDITOS DIRECTOS												
- CREDITOS VIGENTES	9.904,98											
-- Pyme:SobregirosCC	51,77											
-- Pyme:Préstamos	9.853,21											
--- NoRevolventes	9.853,21											
GARANTIAS												
- GARANTIAS RECIBIDAS	2.214,84											
-- Gob. Nacional Reactiva Perú	2.214,84											
- PROGRAMA REACTIVA PERU	2.331,41											

Última fecha reportada por la SBS : 31/03/2024

Operación	MAY 2023 (SBS: ABR2023)		JUN 2023 (SBS: MAY2023)		JUL 2023 (SBS: JUN2023)		AGO 2023 (SBS: JUL2023)		SET 2023 (SBS: AGO2023)		OCT 2023 (SBS: SET2023)	
	Monto *	Dias V.	Monto *	Dias V.	Monto *	Dias V.	Monto *	Dias V.	Monto *	Dias V.	Monto *	Dias V.
Calificación (2)	NOR		NOR		NOR		NOR		NOR		NOR	
RESUMEN												
- Total Deuda	16.518,05		15.407,08		15.407,08		14.302,60		12.418,68		11.314,65	
- Garantías	4.692,00		3.969,00		3.969,00		3.621,00		3.256,00		2.896,00	
CREDITOS DIRECTOS												
- CREDITOS VIGENTES	16.518,05		15.407,08		15.407,08		14.302,60		12.418,68		11.314,65	
-- Pyme:Préstamos	16.518,05		15.407,08		15.407,08		14.302,60		12.418,68		11.314,65	
--- NoRevolventes	16.518,05		15.407,08		15.407,08		14.302,60		12.418,68		11.314,65	
GARANTIAS												
- GARANTIAS RECIBIDAS	4.692,66		3.969,40		3.969,40		3.621,93		3.256,11		2.896,38	
-- Gob. Nacional Reactiva Perú	4.692,66		3.969,40		3.969,40		3.621,93		3.256,11		2.896,38	
- PROGRAMA REACTIVA PERU	4.553,10		4.178,32		4.178,32		3.812,56		3.427,48		3.048,82	

Rectificaciones SBS

Entidad	Periodo SBS	Cuenta	Concepto Rectificación	Dice	Debe Decir
---------	-------------	--------	------------------------	------	------------

Aval/Codeudor

Montos expresados en unidades de soles\*

Es Avalista de:			Información reportada por la SBS al 29/02/2024		
Tipo Doc	Nro Documento	Nombre/Razón Social	Act	Pre	12m
DNI	44277170	ASTO VALVERDE CESAR RENATO	<input checked="" type="checkbox"/>	<input checked="" type="checkbox"/>	<input checked="" type="checkbox"/>

Institución SBS	Calif. (2)	Saldo *
BANCO BBVA PERÚ	NOR	200.000,00

Montos expresados en unidades de soles\*

Quiénes lo Avalan:			Información reportada por la SBS al 29/02/2024		
Tipo Doc	Nro Documento	Nombre/Razón Social	Act	Pre	12m
DNI	44277170	ASTO VALVERDE CESAR RENATO	<span style="color: green;">●</span>	<span style="color: green;">●</span>	<span style="color: green;">●</span>
Institución SBS			Calif. (2)	Saldo *	
BANCO BBVA PERÚ			NOR	1.010.996,50	
BANCO INTERNACIONAL DEL PERÚ			NOR	11.250,16	

Montos expresados en unidades de soles\*

Es Avalista de:			Información Reportada por Entidades de Microfinanzas / Otros Créditos		
Tipo Doc	Nro Documento	Nombre/Razón Social	Act	Pre	12m

Montos expresados en unidades de soles\*

Quiénes lo Avalan:			Información Reportada por Entidades de Microfinanzas / Otros Créditos		
Tipo Doc	Nro Documento	Nombre/Razón Social	Act	Pre	12m

## Documentos Protestados como Deudor/Aceptante

Montos expresados en unidades\*

Reportado por la Cámara de Comercio de Lima (CCL)

### Documentos Protestados sin Regularizar

	# Doc	Monto (S/) *	Max Días Venc.
Total:	0	0,00	

Tipo de Cambio 3.718

Nro. Secuencia	Tip. Reg. **	Acreedor/Girador	Tipo Doc.	Moneda	Monto *	Monto * (S/)	Boletín	F. Protesto	F. Venc.	Días Venc.
----------------	--------------	------------------	-----------	--------	---------	--------------	---------	-------------	----------	------------

\*\*PR: Protestos, CJ: Cobranza Judicial, MO: Moras, PP: Procesos Penales

Montos expresados en unidades\*

Reportado por la Cámara de Comercio de Lima (CCL)

### Documentos Protestados Regularizados

	# Doc	Monto (S/) *
Total:	0	0,00

Nro. Secuencia	Tip. Reg. **	Acreedor/Girador	Tipo Doc.	Moneda	Monto *	Monto * (S/)	Boletín	F. Protesto	F. Venc.	F. Reg
----------------	--------------	------------------	-----------	--------	---------	--------------	---------	-------------	----------	--------

\*\*PR: Protestos, CJ: Cobranza Judicial, MO: Moras, PP: Procesos Penales

## Detalle de Vencidos

### Documentos Impagos

Montos expresados en unidades\*

	# Doc	Monto (S/) *	Max Días Venc.
Total:	1	5.016,96	1,371

Se muestran los 10 primeros documentos ordenados por Fecha de Vencimiento, del más reciente al más antiguo

Tipo de Cambio 3.718

Nombre del Acreedor de la Obligación	Tipo Comprobante/ Concepto	Nro Comprobante	Condición Deuda	Moneda	Monto *	Monto * (S/)	F. Venc.
ENTEL PERU S.A.	Factura	1.21301650	MOROSIDAD	S/.	5.016,96	5.016,96	21/07/2020

## Comercio Exterior

Montos expresados en unidades de dólares

Muestra información reportada por la SUNAT desde el 07/02/2011

## Resumen por Ejercicio

Ejercicio	Actividad	Número de Operaciones	Importe USD *	N° Países	3 países con mayor número de operaciones
2023	EXPORTACIÓN	1	0,00	1	DOMINICAN REPUBLIC

## Resumen por Meses

Actividad	Ejercicio	Mes	Número de Operaciones	Importe USD *	N° Países	3 países con mayor número de operaciones
EXPORTACIÓN	2023	SETIEMBRE	1	0,00	1	DOMINICAN REPUBLIC

## PUBLICACIÓN DIARIO "EL PERUANO"

## Reporte Otros Créditos

Institución	NOV 2023		DIC 2023		ENE 2024		FEB 2024		MAR 2024		ABR 2024	
	Monto *	Dias V.	Monto *	Dias V.	Monto *	Dias V.	Monto *	Dias V.	Monto *	Dias V.	Monto *	Dias V.

Institución	MAY 2023		JUN 2023		JUL 2023		AGO 2023		SET 2023		OCT 2023	
	Monto *	Dias V.	Monto *	Dias V.	Monto *	Dias V.	Monto *	Dias V.	Monto *	Dias V.	Monto *	Dias V.

## Reporte Otros Créditos por entidades

Sin Información