



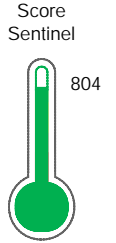
Reporte de Deudas

El reporte contiene solo los títulos seleccionados

- Información General
- Consulta Rápida
- Principales Acreedores
- Detalle Variación
- Posición Histórica
- Gráficos
- Rep. Vencidos
- Rep. SBS/Microf.
- SBS/Microf. Entidades
- Rectificaciones SBS
- Avalados/Avalistas
- Hechos de Importancia
- Documentos CCL
- Detalle de Vencidos
- Comercio Exterior
- Otros Créditos
- Otros Créd. Entidades
- Otros Rep. Negativos

RUC 20603639295 - IRRITEC PERU S.A.C.

Fecha Proceso	Tipo Doc.	N. Doc.	Nota	Deuda Total *	Var.	Actual	Previo	12m
22/04/2024	RUC	20603639295	0.000	3.721.778,15				



Excelente Puntaje

Sentinel Sabio

Bancarizado: SI

Recomendación de Sentinel Sabio
Evaluación Crediticia

APROBAR
Producto Générico

Detalle:
- Cumple con todas las reglas de evaluación

Cuota Estimada Mensual

S/ 171672,

Score Sentinel
Nivel de Riesgo

804

Excelente Puntaje

Recomendación:

Estadísticamente, en este nivel de score, 8 de 100 empresas podrían caer en incumplimiento en los próximos 12 meses

Información General

Datos Principales

19/04/2024: Última actualización de información reportada por SUNAT

Razón Social:	IRRITEC PERU S.A.C.		
Nombre Comercial:	IRRITEC PERU		
Tipo de Contribuyente:	SOCIEDAD ANONIMA CERRADA		
Estado de Contribuyente:	ACTIVO	Condición del Contribuyente:	HABIDO
Inicio de Actividades:	23/12/2020		
Tamaño contribuyente:	RESTO	Dependencia:	INTENDENCIA LIMA MEPECO
Actividad Económica Principal	VTA. MAY. MAQUINARIA, EQUIPO Y MATER.		
Actividad Económica Secundaria 1	VTA. MAY. A CAMBIO DE UNA RETR	Actividad Económica Secundaria 2	SERVICIOS AGRICOLAS, GANADERA
Fecha Inscripción RRPP:	17/09/2018	Número de Partida Registral:	-
Folio:	-	Asiento:	-

Agente de retención

Direcciones Registradas

Dirección	Fuente
AVENIDA GASODUCTO INT 400B LTE. 2 URBANIZACION LAS PRADERAS DE LURIN LURIN - LIMA - LIMA (AL FINAL DE LA AVENIDA INDUSTRIAL)	SUNAT - DOMICILIO FISCAL

Representantes Legales

Nro Documento	Nombre de Representante	Act	Pre	12m	Fecha desde que ocupa Cargo	Cargo
07881977	LANDAURO TORREALVA VICTOR OMAR	<input checked="" type="checkbox"/>	<input checked="" type="checkbox"/>	<input checked="" type="checkbox"/>	18/12/2020	APODERADO
15993392	RAMOS PARIASCA JULIA	<input checked="" type="checkbox"/>	<input checked="" type="checkbox"/>	<input checked="" type="checkbox"/>	12/04/2022	APODERADO

Empresas Relacionadas a:

LANDAURO TORREALVA VICTOR OMAR

Ruc	Razón Social	Semáforos			Fecha desde que ocupa Cargo	Cargo	Estado
		Act	Pre	12m			
20106583570	INVERSIONES LECSA S.A.C	<input type="checkbox"/>	<input type="checkbox"/>	<input type="checkbox"/>	10/11/2006	GERENTE GENERAL	BAJA DE OFICIO
20186876661	PLASTICOS FABIO SOCIEDAD ANONIMA	<input type="checkbox"/>	<input type="checkbox"/>	<input type="checkbox"/>	29/09/1999	APODERADO	BAJA DE OFICIO
20499696192	INDUSTRIAL SAN REMO S.A.	<input type="checkbox"/>	<input type="checkbox"/>	<input type="checkbox"/>	03/09/1999	APODERADO	BAJA DE OFICIO
20499697326	INDUSTRIAL LANVAR S.A.	<input type="checkbox"/>	<input type="checkbox"/>	<input type="checkbox"/>	20/09/1989	APODERADO	BAJA DE OFICIO
20499892617	TEXTILES MARSANO S.A.	<input type="checkbox"/>	<input type="checkbox"/>	<input type="checkbox"/>	23/09/1999	APODERADO	BAJA DE OFICIO
20499903911	CONFECCIONES PERU ALGODON S.A.C.	<input type="checkbox"/>	<input type="checkbox"/>	<input type="checkbox"/>	15/11/2000	APODERADO	BAJA DE OFICIO
20502312082	LANDAURO TRADING SOCIEDAD ANONIMA CERRADA	<input type="checkbox"/>	<input type="checkbox"/>	<input type="checkbox"/>	15/06/2001	GERENTE GENERAL	BAJA DE OFICIO
20502453654	INVERSIONES TEXTILES SANTA RITA S.A.C.	<input checked="" type="checkbox"/>	<input checked="" type="checkbox"/>	<input checked="" type="checkbox"/>	02/07/2001	DIRECTOR	BAJA DE OFICIO
20502467876	LUREN PRODUCCIONES S.A.C.	<input checked="" type="checkbox"/>	<input checked="" type="checkbox"/>	<input checked="" type="checkbox"/>	02/07/2001	DIRECTOR	BAJA DE OFICIO
20502468171	ESPECTACULOS Y PRODUCCIONES UNIDAS S.A.C.	<input checked="" type="checkbox"/>	<input checked="" type="checkbox"/>	<input checked="" type="checkbox"/>	02/07/2001	DIRECTOR	BAJA DE OFICIO
20502482166	CREATIVIDAD PUBLICITARIA S.A.C.	<input checked="" type="checkbox"/>	<input checked="" type="checkbox"/>	<input checked="" type="checkbox"/>	04/07/2001	DIRECTOR	BAJA DE OFICIO
20508274883	INTERNATIONAL GROUP - INVESTMENTS S.A.C.	<input type="checkbox"/>	<input type="checkbox"/>	<input type="checkbox"/>	22/12/2007	GERENTE GENERAL	BAJA DE OFICIO
20509015725	CORPORACION LAND S.A.C	<input type="checkbox"/>	<input type="checkbox"/>	<input type="checkbox"/>	20/10/2003	GERENTE GENERAL	BAJA DE OFICIO

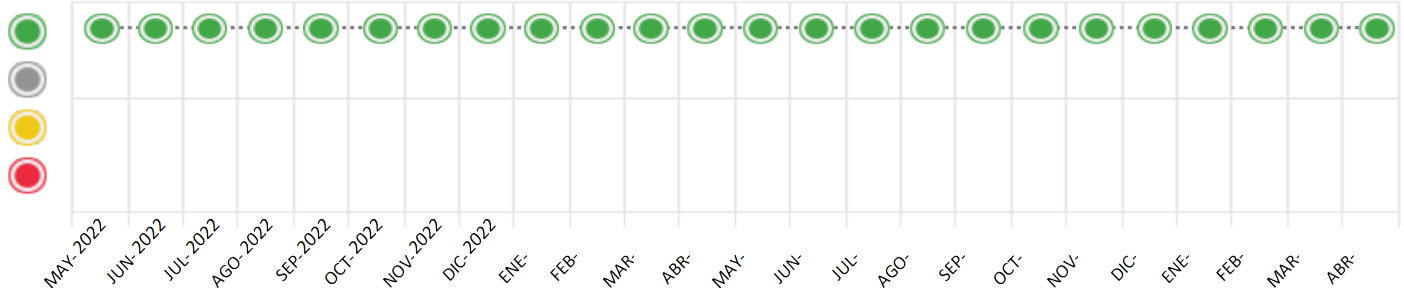
Consulta Rápida

Documento de identidad consultado

Fecha Proceso	Tipo Doc.	N. Doc.	Nombre o Raz. Social	Nota	Deuda Total *	Var.	Actual	Previo	12m
22/04/2024	RUC	20603639295	IRRITEC PERU S.A.C.	0.000	3.721.778,15				

Montos expresados en unidades de soles*

Semáforos de los últimos 24 meses



Semáforo	Descripción
	No registra información de deudas
	Mínimo Riesgo: Sin deudas vencidas
	Mediano Riesgo: Deudas con poco atraso*
	Alto Riesgo: Deudas con atraso significativo*

*Semáforo deuda menor: Deuda vencida menor S/ 100 personas naturales o menor S/ 500 personas jurídicas

Verde: 0 <= Sem. < 0.001
 Amarillo: 0.001 <= Sem. <= 2
 Rojo: 2 < Sem. <= 6

Variación	Descripción
	Variación Negativa: La nueva información reportada ha incrementado tu riesgo crediticio
	Variación Positiva: La nueva información ha mejorado tu posición de riesgo
	Variación Porcentual Positiva: El monto total reportado por la SBS/Microfinanzas o número de instituciones financieras ha aumentado
	Variación Porcentual Negativa: El monto total reportado por la SBS/Microfinanzas o número de instituciones financieras ha disminuido
	Aproximadamente igual o igual

Detalle de la deuda SBS/Microfinanzas

Entidad	Deuda Anterior			Deuda a ABR 2024				Rect. (1)	Disc.
	OCT 2023	ENE 2024	MAR 2024	Fecha Inf.	Calif. (2)	Monto *	Días Venc.		
TOTAL	3.795.556,59	3.711.573,31	3.024.982,19	31/03/2024	NOR	3.721.778,15	0		

(1) Ver detalle en el cuadro de Rectificaciones SBS

(2) NOR: Normal, CPP: Con Problemas Potenciales, DEF: Deficiente, DUD: Dudoso, PER: Pérdida, SCAL: Sin Calificación

Detalle de la deuda de Otros Créditos

Entidad	Deuda Anterior			Deuda a ABR 2024				Disc.
	OCT 2023	ENE 2024	MAR 2024	Fecha Inf.	Calif. (2)	Monto	Días Venc.	
TOTAL								

(2) NOR: Normal, CPP: Con Problemas Potenciales, DEF: Deficiente, DUD: Dudoso, PER: Pérdida, SCAL: Sin Calificación

Detalle de vencidos

Doc Fuente - Acreedor

Monto *

Días Venc.

Utilización de Líneas de Crédito

Instituciones	**	Línea Aprobada	Línea No Utilizada	Línea Utilizada	% L. Ut.
TOTAL					0%

**Tipo de Crédito

Principales Acreedores

Montos expresados en unidades de soles*

Resumen de Deudas

Descripción de la Deuda	Monto *	Días
Deuda total SBS al 31/03/2024	3.721.778,15	
% Calificación normal	100.00	
Peor Calificación (2)	NOR	
Otros Créditos	0,00	****

Detalle de deuda SBS/Microfinanzas

Institución SBS	Calif. (2)	Saldo *	% Ven.	Días Venc.	Rect.(1)
BCP	NOR	3.721.778,15	0.00		
Deuda Total SBS/MicroFinanzas		3.721.778,15	0		

Detalle de Riesgos SBS/Microfinanzas

Concepto	Saldo *
Deuda Directa	3.721.778,15
Deuda Indirecta	0,00
Deuda Castigada	0,00
Deuda Total SBS/MicroFinanzas	3.721.778,15
Línea Tarj.Cred. No utilizada	0,00
Total Riesgo SBS/MicroFinanzas	3.721.778,15

Detalle de deuda Otros Créditos

Empresa	Calif. (2)	Saldo *	% Ven.	Días Venc.	Disc.
Deuda Total Otros Créditos		0,00	0		

Detalle de vencidos

# Doc	Fuente - Acreedor	Monto *	Días Venc.
-------	-------------------	---------	------------

Detalle Variación

Montos expresados en unidades de soles*

Resumen de la variación

Descripción de la deuda	21/03/2024	22/04/2024	Variación
Score	0.000	0.000	0.000
Nro. Entidades SBS/Microf.	1	1	0
Riesgo Total SBS/Microf. *	3.024.982,19	3.721.778,15	
Deuda Directa	3.024.982,19	3.721.778,15	696.795,96
Deuda Indirecta	0,00	0,00	0,00
Deuda Castigada	0,00	0,00	0,00

Variación del Riesgo Total SBS/Microf. *	Antes	22/04/2024	Variación
Último Mes	3.024.982,19	3.721.778,15	696.795,96
Último Trimestre	3.711.573,31	3.721.778,15	10.204,84
Último Semestre	3.795.556,59	3.721.778,15	-73.778,44
Último Año	3.011.349,60	3.721.778,15	710.428,55

Calificación SBS/Microf.	21/03/2024	22/04/2024	Variación
% NOR (Normal)	100.00	100.00	0.00
% CPP (Con Problemas Potenciales)	0.00	0.00	0.00
% DEF (Deficiente)	0.00	0.00	0.00
% DUD (Dudoso)	0.00	0.00	0.00
% PER (Pérdida)	0.00	0.00	0.00

Deuda vencida *	21/03/2024	22/04/2024	Variación
Total deuda vencida	0,00	0,00	0,00
Deuda por Otros Créditos *	21/03/2024	22/04/2024	Variación
Total deuda otros créditos	0,00	0,00	0,00

Detalle de la variación

Fuente - Acreedor *	21/03/2024	22/04/2024	Variación
---------------------	------------	------------	-----------

Posición Histórica

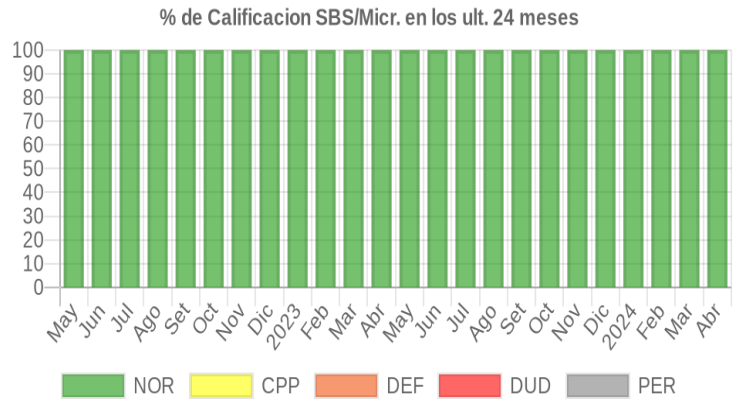
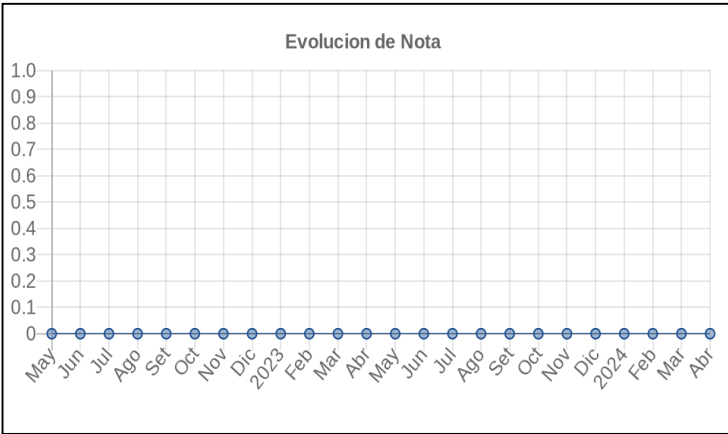


Montos expresados en unidades de soles*

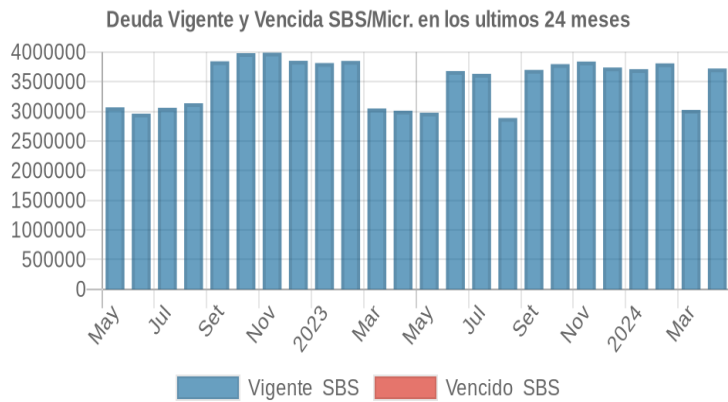
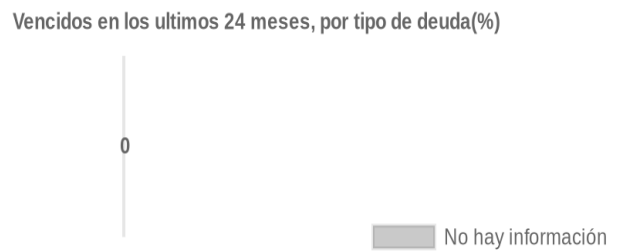
Fecha de Proceso	Sema. Actual	Sem. Riesgo	Var.	Superintendencia de Banca y Seguros (SBS/Microfinan.)				Otros Créditos	Otros Vencidos *				Ctas. Cerr./Anu.		Otros Repor. Negati.	
				# Enti.	Deuda Total *	% Cali. normal	Peor Califi. (2)		Deuda Vencida *	Protestos	Docs. Impagos	Deuda Tributaria	Deuda Laboral	Cta. Cte.		Tar. Créd.
22/04/2024	●	0.000	⊘	1	3.721.778,15	100.00	NOR	0,00	0,00	0,00	0,00	0,00	0,00	0	0	0
21/03/2024	●	0.000	⊘	1	3.024.982,19	100.00	NOR	0,00	0,00	0,00	0,00	0,00	0,00	0	0	0
21/02/2024	●	0.000	⊘	1	3.808.616,42	100.00	NOR	0,00	0,00	0,00	0,00	0,00	0,00	0	0	0
19/01/2024	●	0.000	⊘	1	3.711.573,31	100.00	NOR	0,00	0,00	0,00	0,00	0,00	0,00	0	0	0
22/12/2023	●	0.000	⊘	1	3.738.187,76	100.00	NOR	0,00	0,00	0,00	0,00	0,00	0,00	0	0	0
23/11/2023	●	0.000	⊘	1	3.839.716,54	100.00	NOR	0,00	0,00	0,00	0,00	0,00	0,00	0	0	0
23/10/2023	●	0.000	⊘	1	3.795.556,59	100.00	NOR	0,00	0,00	0,00	0,00	0,00	0,00	0	0	0
21/09/2023	●	0.000	⊘	1	3.698.763,50	100.00	NOR	0,00	0,00	0,00	0,00	0,00	0,00	0	0	0
24/08/2023	●	0.000	⊘	1	2.887.332,12	100.00	NOR	0,00	0,00	0,00	0,00	0,00	0,00	0	0	0
24/07/2023	●	0.000	⊘	1	3.632.729,09	100.00	NOR	0,00	0,00	0,00	0,00	0,00	0,00	0	0	0
22/06/2023	●	0.000	⊘	1	3.679.645,53	100.00	NOR	0,00	0,00	0,00	0,00	0,00	0,00	0	0	0
22/05/2023	●	0.000	⊘	1	2.977.532,75	100.00	NOR	0,00	0,00	0,00	0,00	0,00	0,00	0	0	0
24/04/2023	●	0.000	⊘	1	3.011.349,60	100.00	NOR	0,00	0,00	0,00	0,00	0,00	0,00	0	0	0
22/03/2023	●	0.000	⊘	1	3.048.226,11	100.00	NOR	0,00	0,00	0,00	0,00	0,00	0,00	0	0	0
21/02/2023	●	0.000	⊘	1	3.849.950,62	100.00	NOR	0,00	0,00	0,00	0,00	0,00	0,00	0	0	0
23/01/2023	●	0.000	⊘	1	3.814.000,00	100.00	NOR	0,00	0,00	0,00	0,00	0,00	0,00	0	0	0
22/12/2022	●	0.000	⊘	1	3.852.000,00	100.00	NOR	0,00	0,00	0,00	0,00	0,00	0,00	0	0	0
23/11/2022	●	0.000	⊘	1	3.988.000,00	100.00	NOR	0,00	0,00	0,00	0,00	0,00	0,00	0	0	0
24/10/2022	●	0.000	⊘	1	3.981.000,00	100.00	NOR	0,00	0,00	0,00	0,00	0,00	0,00	0	0	0
22/09/2022	●	0.000	⊘	1	3.844.000,00	100.00	NOR	0,00	0,00	0,00	0,00	0,00	0,00	0	0	0
22/08/2022	●	0.000	⊘	1	3.136.000,00	100.00	NOR	0,00	0,00	0,00	0,00	0,00	0,00	0	0	0
22/07/2022	●	0.000	⊘	1	3.060.000,00	100.00	NOR	0,00	0,00	0,00	0,00	0,00	0,00	0	0	0
23/06/2022	●	0.000	⊘	1	2.960.800,00	100.00	NOR	0,00	0,00	0,00	0,00	0,00	0,00	0	0	0
23/05/2022	●	0.000	▲	1	3.067.200,00	100.00	NOR	0,00	0,00	0,00	0,00	0,00	0,00	0	0	0

Gráficos

Montos expresados en unidades de soles*



NOR: Normal, CPP: Con Problemas Potenciales, DEF: Deficiente, DUD: Dudoso, PER: Pérdida, SCAL: Sin Calificación



Reporte de Vencidos

Montos expresados en unidades de soles*

Fuente - Acreedor	ENE 2024			FEB 2024			MAR 2024			ABR 2024		
	# Docs.	Monto *	Dias V.	# Docs.	Monto *	Dias V.	# Docs.	Monto *	Dias V.	# Docs.	Monto *	Dias V.

Montos expresados en unidades de soles*

Fuente - Acreedor	SET 2023			OCT 2023			NOV 2023			DIC 2023		
	# Docs.	Monto *	Dias V.	# Docs.	Monto *	Dias V.	# Docs.	Monto *	Dias V.	# Docs.	Monto *	Dias V.

Montos expresados en unidades de soles*

Fuente - Acreedor	MAY 2023			JUN 2023			JUL 2023			AGO 2023		
	# Docs.	Monto *	Dias V.	# Docs.	Monto *	Dias V.	# Docs.	Monto *	Dias V.	# Docs.	Monto *	Dias V.

Reporte SBS/Microfinanzas

Montos expresados en unidades de soles*

Última fecha reportada por la SBS : 31/03/2024

ULTIMOS 6 MESES		NOV 2023 (SBS: OCT 2023)	DIC 2023 (SBS: NOV 2023)	ENE 2024 (SBS: DIC 2023)	FEB 2024 (SBS: ENE 2024)	MAR 2024 (SBS: FEB 2024)	ABR 2024 (SBS: MAR 2024)
% Porcentaje de	NOR (Normal)	100.00	100.00	100.00	100.00	100.00	100.00
	CPP (Con Problemas Pote.)	0.00	0.00	0.00	0.00	0.00	0.00
Calificación	DEF (Deficiente)	0.00	0.00	0.00	0.00	0.00	0.00
	DUD (Dudoso)	0.00	0.00	0.00	0.00	0.00	0.00
	PER (Pérdida)	0.00	0.00	0.00	0.00	0.00	0.00

Institución	NOV 2023 (SBS: OCT 2023)		DIC 2023 (SBS: NOV 2023)		ENE 2024 (SBS: DIC 2023)		FEB 2024 (SBS: ENE 2024)		MAR 2024 (SBS: FEB 2024)		ABR 2024 (SBS: MAR 2024)	
	Monto *	Dias V.	Monto *	Dias V.	Monto *	Dias V.	Monto *	Dias V.	Monto *	Dias V.	Monto *	Dias V.
BCP	3.839.716,54		3.738.187,76		3.711.573,31		3.808.616,42		3.024.982,19		3.721.778,15	
TOTAL	3.839.716,54		3.738.187,76		3.711.573,31		3.808.616,42		3.024.982,19		3.721.778,15	

Última fecha reportada por la SBS : 31/03/2024

Operación	NOV 2023 (SBS: OCT 2023)		DIC 2023 (SBS: NOV 2023)		ENE 2024 (SBS: DIC 2023)		FEB 2024 (SBS: ENE 2024)		MAR 2024 (SBS: FEB 2024)		ABR 2024 (SBS: MAR 2024)	
	Monto *	Dias V.	Monto *	Dias V.	Monto *	Dias V.	Monto *	Dias V.	Monto *	Dias V.	Monto *	Dias V.
RESUMEN												
- Total Deuda	3.839.716,54		3.738.187,76		3.711.573,31		3.808.616,42		3.024.982,19		3.721.778,15	
- Línea No Utilizada									755.002,08			
- Garantías	3.838.000,00		3.736.000,00		3.709.000,00		3.804.000,00		3.780.000,00		3.718.000,00	
CREDITOS DIRECTOS												
- CREDITOS VIGENTES	3.839.716,54		3.738.187,76		3.711.573,31		3.808.616,42		3.024.982,19		3.721.778,15	
-- MedE: Cred.Rev.LíneaTarj. Crédito	1.716,54		2.187,76		2.573,31		4.616,42		982,19		3.778,15	
-- MedE: Préstamos	3.838.000,00		3.736.000,00		3.709.000,00		3.804.000,00		3.024.000,00		3.718.000,00	
--- NoRevolventes	3.838.000,00		3.736.000,00		3.709.000,00		3.804.000,00		3.024.000,00		3.718.000,00	
LÍNEA NO UTIL. Y CRED. NO DESEMB.												
- LinCredEsqMultilínea									755.002,08			
GARANTIAS												
- GARANTIAS RECIBIDAS	3.838.000,00		3.736.000,00		3.709.000,00		3.804.000,00		3.780.000,00		3.718.000,00	
-- CartasFianzas	3.838.000,00		3.736.000,00		3.709.000,00		3.804.000,00		3.780.000,00		3.718.000,00	

Montos expresados en unidades de soles*

Última fecha reportada por la SBS : 31/03/2024

6 MESES ANTERIORES		MAY 2023 (SBS: ABR 2023)	JUN 2023 (SBS: MAY 2023)	JUL 2023 (SBS: JUN 2023)	AGO 2023 (SBS: JUL 2023)	SET 2023 (SBS: AGO 2023)	OCT 2023 (SBS: SET 2023)
% Porcentaje de	NOR (Normal)	100.00	100.00	100.00	100.00	100.00	100.00
	CPP (Con Problemas Pote.)	0.00	0.00	0.00	0.00	0.00	0.00
Calificación	DEF (Deficiente)	0.00	0.00	0.00	0.00	0.00	0.00
	DUD (Dudoso)	0.00	0.00	0.00	0.00	0.00	0.00
	PER (Pérdida)	0.00	0.00	0.00	0.00	0.00	0.00



Institución	MAY 2023 (SBS: ABR 2023)		JUN 2023 (SBS: MAY 2023)		JUL 2023 (SBS: JUN 2023)		AGO 2023 (SBS: JUL 2023)		SET 2023 (SBS: AGO 2023)		OCT 2023 (SBS: SET 2023)	
	Monto *	Dias V.	Monto *	Dias V.	Monto *	Dias V.	Monto *	Dias V.	Monto *	Dias V.	Monto *	Dias V.
BCP	2.977.532,75		3.679.645,53		3.632.729,09		2.887.332,12		3.698.763,50		3.795.556,59	
TOTAL	2.977.532,75		3.679.645,53		3.632.729,09		2.887.332,12		3.698.763,50		3.795.556,59	

Última fecha reportada por la SBS : 31/03/2024

Operación	MAY 2023 (SBS: ABR 2023)		JUN 2023 (SBS: MAY 2023)		JUL 2023 (SBS: JUN 2023)		AGO 2023 (SBS: JUL 2023)		SET 2023 (SBS: AGO 2023)		OCT 2023 (SBS: SET 2023)	
	Monto *	Dias V.	Monto *	Dias V.	Monto *	Dias V.	Monto *	Dias V.	Monto *	Dias V.	Monto *	Dias V.
RESUMEN												
- Total Deuda	2.977.532,75		3.679.645,53		3.632.729,09		2.887.332,12		3.698.763,50		3.795.556,59	
- Línea No Utilizada	737.397,78						720.643,88					
- Garantías	3.715.000,00		3.679.000,00		3.628.000,00		3.608.000,00		3.695.000,00		3.793.000,00	
CREDITOS DIRECTOS												
- CRÉDITOS VIGENTES	2.977.532,75		3.679.645,53		3.632.729,09		2.887.332,12		3.698.763,50		3.795.556,59	
-- MedE: Cred. Rev. Línea Tarj. Crédito	5.532,75		645,53		4.729,09		932,12		3.763,50		2.556,59	
-- MedE: Préstamos	2.972.000,00		3.679.000,00		3.628.000,00		2.886.400,00		3.695.000,00		3.793.000,00	
--- No Revolventes	2.972.000,00		3.679.000,00		3.628.000,00		2.886.400,00		3.695.000,00		3.793.000,00	
LINEA NO UTIL. Y CRED. NO DESEMB.												
- LinCredEsqMultilínea	737.397,78						720.643,88					
GARANTIAS												
- GARANTIAS RECIBIDAS	3.715.000,00		3.679.000,00		3.628.000,00		3.608.000,00		3.695.000,00		3.793.000,00	
-- Cartas Fianzas	3.715.000,00		3.679.000,00		3.628.000,00		3.608.000,00		3.695.000,00		3.793.000,00	

Reporte SBS/Microfinanzas por entidades

Reportado por : BCP

Última fecha reportada por la SBS : 31/03/2024

Operación	NOV 2023 (SBS: OCT2023)		DIC 2023 (SBS: NOV2023)		ENE 2024 (SBS: DIC2023)		FEB 2024 (SBS: ENE2024)		MAR 2024 (SBS: FEB2024)		ABR 2024 (SBS: MAR2024)	
	Monto *	Dias V.	Monto *	Dias V.	Monto *	Dias V.	Monto *	Dias V.	Monto *	Dias V.	Monto *	Dias V.
Calificación (2)	NOR		NOR		NOR		NOR		NOR		NOR	
RESUMEN												
- Total Deuda	3.839.716,54		3.738.187,76		3.711.573,31		3.808.616,42		3.024.982,19		3.721.778,15	
- Línea No Utilizada									755.002,08			
- Garantías	3.838.000,00		3.736.000,00		3.709.000,00		3.804.000,00		3.780.000,00		3.718.000,00	
CREDITOS DIRECTOS												
- CRÉDITOS VIGENTES	3.839.716,54		3.738.187,76		3.711.573,31		3.808.616,42		3.024.982,19		3.721.778,15	
-- MedE: Cred. Rev. Línea Tarj. Crédito	1.716,54		2.187,76		2.573,31		4.616,42		982,19		3.778,15	
-- MedE: Préstamos	3.838.000,00		3.736.000,00		3.709.000,00		3.804.000,00		3.024.000,00		3.718.000,00	
--- No Revolventes	3.838.000,00		3.736.000,00		3.709.000,00		3.804.000,00		3.024.000,00		3.718.000,00	
LINEA NO UTIL. Y CRED. NO DESEMB.												
- LinCredEsqMultilínea									755.002,08			
GARANTIAS												
- GARANTIAS RECIBIDAS	3.838.000,00		3.736.000,00		3.709.000,00		3.804.000,00		3.780.000,00		3.718.000,00	
-- Cartas Fianzas	3.838.000,00		3.736.000,00		3.709.000,00		3.804.000,00		3.780.000,00		3.718.000,00	

Última fecha reportada por la SBS : 31/03/2024

Operación	MAY 2023 (SBS: ABR2023)		JUN 2023 (SBS: MAY2023)		JUL 2023 (SBS: JUN2023)		AGO 2023 (SBS: JUL2023)		SET 2023 (SBS: AGO2023)		OCT 2023 (SBS: SET2023)	
	Monto *	Dias V.	Monto *	Dias V.	Monto *	Dias V.	Monto *	Dias V.	Monto *	Dias V.	Monto *	Dias V.
Calificación (2)	NOR		NOR		NOR		NOR		NOR		NOR	
RESUMEN												
- Total Deuda	2.977.532,75		3.679.645,53		3.632.729,09		2.887.332,12		3.698.763,50		3.795.556,59	
- Línea No Utilizada	737.397,78						720.643,88					
- Garantías	3.715.000,00		3.679.000,00		3.628.000,00		3.608.000,00		3.695.000,00		3.793.000,00	
CREDITOS DIRECTOS												
- CRÉDITOS VIGENTES	2.977.532,75		3.679.645,53		3.632.729,09		2.887.332,12		3.698.763,50		3.795.556,59	
-- MedE: Cred. Rev. Línea Tarj. Crédito	5.532,75		645,53		4.729,09		932,12		3.763,50		2.556,59	



-- MedE:Préstamos	2.972.000,00	3.679.000,00	3.628.000,00	2.886.400,00	3.695.000,00	3.793.000,00
--- NoRevolventes	2.972.000,00	3.679.000,00	3.628.000,00	2.886.400,00	3.695.000,00	3.793.000,00
LINEA NO UTIL. Y CRED. NO DESEMB.						
- LinCredEsqMultilinea	737.397,78			720.643,88		
GARANTIAS						
- GARANTIAS RECIBIDAS	3.715.000,00	3.679.000,00	3.628.000,00	3.608.000,00	3.695.000,00	3.793.000,00
-- CartasFianzas	3.715.000,00	3.679.000,00	3.628.000,00	3.608.000,00	3.695.000,00	3.793.000,00

Rectificaciones SBS

Entidad	Periodo SBS	Cuenta	Concepto Rectificación	Dice	Debe Decir
---------	-------------	--------	------------------------	------	------------

Aval/Codeudor

Montos expresados en unidades de soles*

Es Avalista de:				Información reportada por la SBS al 29/02/2024		
Tipo Doc	Nro Documento	Nombre/Razón Social	Act	Pre	12m	

Montos expresados en unidades de soles*

Quiénes lo Avalan:				Información reportada por la SBS al 29/02/2024		
Tipo Doc	Nro Documento	Nombre/Razón Social	Act	Pre	12m	

Montos expresados en unidades de soles*

Es Avalista de:				Información Reportada por Entidades de Microfinanzas / Otros Créditos		
Tipo Doc	Nro Documento	Nombre/Razón Social	Act	Pre	12m	

Montos expresados en unidades de soles*

Quiénes lo Avalan:				Información Reportada por Entidades de Microfinanzas / Otros Créditos		
Tipo Doc	Nro Documento	Nombre/Razón Social	Act	Pre	12m	

Documentos Protestados como Deudor/Aceptante

Montos expresados en unidades*

Reportado por la Cámara de Comercio de Lima (CCL)

Documentos Protestados sin Regularizar			
	# Doc	Monto (S/) *	Max Días Venc.
Total:	0	0,00	

Tipo de Cambio 3.747

Nro. Secuencia	Tip. **	Acreedor/Girador	Tipo Doc.	Moneda	Monto *	Monto * (S/)	Boletín	F. Protesto	F. Venc	Días Venc.
----------------	---------	------------------	-----------	--------	---------	--------------	---------	-------------	---------	------------

**PR: Protestos, CJ: Cobranza Judicial, MO: Moras, PP: Procesos Penales

Montos expresados en unidades*

Reportado por la Cámara de Comercio de Lima (CCL)

Documentos Protestados Regularizados			
	# Doc	Monto (S/) *	
Total:	0	0,00	

Nro. Secuencia	Tip. ** Rég.	Acreedor/Girador	Tipo Doc.	Moneda	Monto *	Monto * (S/)	Boletín	F. Protesto	F. Venc.	F. Reg
----------------	-----------------	------------------	-----------	--------	---------	-----------------	---------	-------------	----------	--------

**PR: Protestos, CJ: Cobranza Judicial, MO: Moras, PP: Procesos Penales

Detalle de Vencidos

Comercio Exterior

Montos expresados en unidades de dólares

Muestra información reportada por la SUNAT desde el 07/02/2011

Resumen por Ejercicio

Ejercicio	Actividad	Número de Operaciones	Importe USD *	N° Países	3 países con mayor número de operaciones
2024	IMPORTACIÓN	8	337.320,45	5	ITALY, CHINA, INDIA
2023	IMPORTACIÓN	8	494.802,21	3	ITALY, CHINA, INDIA
2022	IMPORTACIÓN	38	2.504.887,95	8	ITALY, CHINA, UNITED STATES
2021	IMPORTACIÓN	23	1.673.967,20	4	ITALY, CHINA, SPAIN

Resumen por Meses

Actividad	Ejercicio	Mes	Número de Operaciones	Importe USD *	N° Países	3 países con mayor número de operaciones
IMPORTACIÓN	2024	ABRIL	1	3.066,39	1	ITALY
		MARZO	2	177.185,90	1	ITALY
	2023	FEBRERO	2	23.705,29	4	CHINA, INDIA, MEXICO
		ENERO	3	133.362,88	2	ITALY, CHINA
		NOVIEMBRE	2	161.996,20	1	ITALY
		SETIEMBRE	1	42.069,13	1	CHINA
		JULIO	2	79.569,86	1	ITALY
		JUNIO	1	85.604,96	1	ITALY
	2022	ABRIL	2	125.562,07	2	INDIA, ITALY
		DICIEMBRE	5	184.266,20	3	ITALY, UNITED STATES, CHINA
		NOVIEMBRE	4	209.300,59	2	ITALY, CHINA
		SETIEMBRE	4	319.719,04	1	ITALY
		AGOSTO	1	80.219,95	1	ITALY
		JULIO	5	398.830,40	2	ITALY, SPAIN
		JUNIO	6	504.725,14	1	ITALY
		MAYO	6	427.361,06	2	ITALY, UNITED STATES
		MARZO	3	175.648,33	2	ITALY, ISRAEL
		FEBRERO	2	64.810,90	5	CHINA, INDIA, MEXICO
		ENERO	2	140.006,33	2	CHINA, ITALY
		2021	DICIEMBRE	2	165.899,03	2
	NOVIEMBRE		1	74.464,69	1	ITALY
	OCTUBRE		3	192.393,04	2	ITALY, SPAIN
	SETIEMBRE		4	216.738,37	2	ITALY, CHINA
	AGOSTO		2	194.396,87	1	ITALY
JULIO	1		101.820,46	1	ITALY	
JUNIO	2		179.872,66	1	ITALY	
MAYO	1		84.272,00	1	ITALY	
2020	ABRIL	1	84.055,95	1	ITALY	
	MARZO	4	300.328,99	1	ITALY	
	FEBRERO	2	79.725,14	1	CHINA	

PUBLICACIÓN DIARIO "EL PERUANO"

Reporte Otros Créditos

Institución	NOV 2023		DIC 2023		ENE 2024		FEB 2024		MAR 2024		ABR 2024	
	Monto *	Dias V.	Monto *	Dias V.	Monto *	Dias V.	Monto *	Dias V.	Monto *	Dias V.	Monto *	Dias V.

Institución	MAY 2023		JUN 2023		JUL 2023		AGO 2023		SET 2023		OCT 2023	
	Monto *	Dias V.	Monto *	Dias V.	Monto *	Dias V.	Monto *	Dias V.	Monto *	Dias V.	Monto *	Dias V.

Reporte Otros Créditos por entidades

Sin Información