



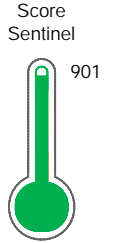
# Reporte de Deudas

El reporte contiene solo los títulos seleccionados

- Información General
- Consulta Rápida
- Principales Acreedores
- Detalle Variación
- Posición Histórica
- Gráficos
- Rep. Vencidos
- Rep. SBS/Microf.
- SBS/Microf. Entidades
- Rectificaciones SBS
- Avalados/Avalistas
- Hechos de Importancia
- Documentos CCL
- Detalle de Vencidos
- Comercio Exterior
- Otros Créditos
- Otros Créd. Entidades
- Otros Rep. Negativos

RUC 20530074227 - AGROCOSTA PERU S.A.C.

Fecha Proceso	Tipo Doc.	N. Doc.	Nota	Deuda Total *	Var.	Actual	Previo	12m
22/04/2024	RUC	20530074227	0.000	16.610.470,59		<span style="color: green;">●</span>	<span style="color: green;">●</span>	<span style="color: orange;">●</span>



Excelente Puntaje

**\* La persona consultada cuenta con los siguientes créditos e indicadores.**

- Línea de Crédito
- Está Avalado

## Sentinel Sabio

Bancarizado: SI

### Recomendación de Sentinel Sabio

Evaluación Crediticia



**APROBAR**  
Producto Genérico

Detalle:

- Cumple con todas las reglas de evaluación

Cuota Estimada Mensual

S/ 743366,



### Score Sentinel

Nivel de Riesgo

Excelente Puntaje



Recomendación:

Estadísticamente, en este nivel de score, 3 de 100 empresas podrían caer en incumplimiento en los próximos 12 meses

## Información General

### Datos Principales

24/01/2024: Última actualización de información reportada por SUNAT

Razón Social:	AGROCOSTA PERU S.A.C.		
Nombre Comercial:	-		
Tipo de Contribuyente:	SOCIEDAD ANONIMA CERRADA		
Estado de Contribuyente:	ACTIVO	Condición del Contribuyente:	HABIDO
Inicio de Actividades:	01/12/2013		
Tamaño contribuyente:	PRINCIPAL	Dependencia:	I.R.PIURA-PRICO
Actividad Económica Principal	CULTIVO DE FRUTAS.		
Actividad Económica Secundaria 1	-	Actividad Económica Secundaria 2	-
Fecha Inscripción RRPP:	18/10/2013	Número de Partida Registral:	-
Folio:	-	Asiento:	-

Agente de retención

### Direcciones Registradas

Dirección	Fuente
AVENIDA CAMINO SOLAR MZA. AU LTE. 17 URBANIZACION MIRAFLORES COUNTRY CLUB CASTILLA - PIURA - PIURA (IV ETAPA)	SUNAT - DOMICILIO FISCAL

### Representantes Legales

Nro Documento	Nombre de Representante	Act	Pre	12m	Fecha desde que ocupa Cargo	Cargo
41583508	CORDOVA SILVA JHONNY SAUL				18/10/2013	GERENTE GENERAL

### Empresas Relacionadas a:

CORDOVA SILVA JHONNY SAUL

Ruc	Razón Social	Semáforos			Fecha desde que ocupa Cargo	Cargo	Estado
		Act	Pre	12m			
20606967731	INKAPACKING S.A.C.				24/11/2020	-	ACTIVO

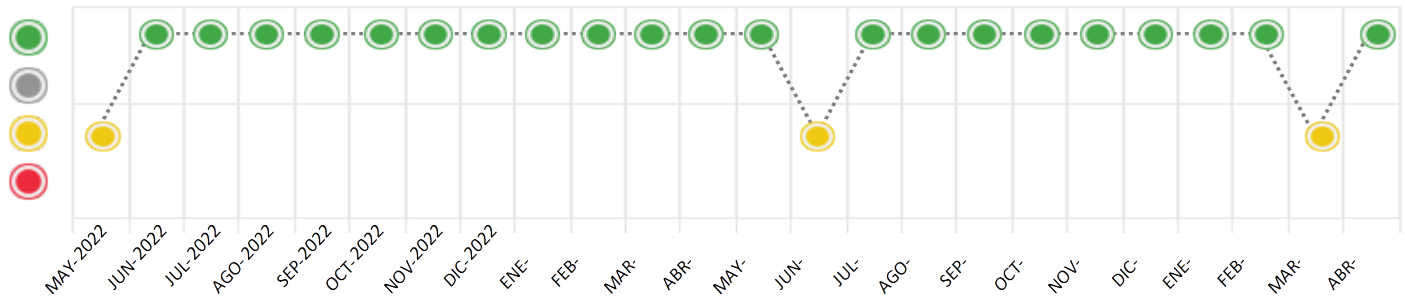
## Consulta Rápida

Documento de identidad consultado

Fecha Proceso	Tipo Doc.	N. Doc.	Nombre o Raz. Social	Nota	Deuda Total *	Var.	Actual	Previo	12m
22/04/2024	RUC	20530074227	AGROCOSTA PERU S.A.C.	0.000	16.610.470,59				

Montos expresados en unidades de soles\*

Semáforos de los últimos 24 meses



Semáforo	Descripción
	No registra información de deudas
	Mínimo Riesgo: Sin deudas vencidas
	Mediano Riesgo: Deudas con poco atraso*
	Alto Riesgo: Deudas con atraso significativo*

\*Semáforo deuda menor: Deuda vencida menor S/ 100 personas naturales o menor S/ 500 personas jurídicas

Verde: 0 <= Sem. < 0.001  
 Amarillo: 0.001 <= Sem. <= 2  
 Rojo: 2 < Sem. <= 6

Variación	Descripción
	Variación Negativa: La nueva información reportada ha incrementado tu riesgo crediticio
	Variación Positiva: La nueva información ha mejorado tu posición de riesgo
	Variación Porcentual Positiva: El monto total reportado por la SBS/Microfinanzas o número de instituciones financieras ha aumentado
	Variación Porcentual Negativa: El monto total reportado por la SBS/Microfinanzas o número de instituciones financieras ha disminuido
	Aproximadamente igual o igual

## Detalle de la deuda SBS/Microfinanzas

Entidad	Deuda Anterior			Deuda a ABR 2024				Rect. (1)	Disc.
	OCT 2023	ENE 2024	MAR 2024	Fecha Inf.	Calif. (2)	Monto *	Días Venc.		
	7.776.209,50	7.580.100,63	9.598.675,68	31/03/2024	NOR	0			
	3.413.700,00	3.338.100,00	3.402.000,00	31/03/2024	NOR	0			
	568.950,00	0,00	1.890.000,00	31/03/2024	NOR	0			
	1.896.500,00	1.854.500,00	1.890.000,00	31/03/2024	NOR	0			
	1.517.200,00	1.605.017,71	117.624,90	31/03/2024	NOR	0			
<b>TOTAL</b>	<b>15.172.559,50</b>	<b>14.377.718,34</b>	<b>16.898.300,58</b>			<b>16.609.807,59</b>			

(1) Ver detalle en el cuadro de Rectificaciones SBS

(2) NOR: Normal, CPP: Con Problemas Potenciales, DEF: Deficiente, DUD: Dudoso, PER: Pérdida, SCAL: Sin Calificación

## Detalle de la deuda de Otros Créditos

Entidad	Deuda Anterior			Deuda a ABR 2024				Disc.
	OCT 2023	ENE 2024	MAR 2024	Fecha Inf.	Calif. (2)	Monto	Días Venc.	
<b>TOTAL</b>								

(2) NOR: Normal, CPP: Con Problemas Potenciales, DEF: Deficiente, DUD: Dudoso, PER: Pérdida, SCAL: Sin Calificación

## Detalle de vencidos

# Doc	Fuente - Acreedor	Monto *	Días Venc.
	Documentos Impagos	663,00	245
1	SERVICIO DE ADMINIS. TRIBUTARIA DE P	663,00	245

## Utilización de Líneas de Crédito

Instituciones	**	Línea Aprobada	Línea No Utilizada	Línea Utilizada	% L. Uti.
BCP	TOT		1.296,08		
<b>TOTAL</b>			<b>1.296,08</b>		<b>0%</b>

\*\*(TOT):Otras Tarjetas de Crédito

## Principales Acreedores

Montos expresados en unidades de soles\*

## Resumen de Deudas

Descripción de la Deuda	Monto *	Días
Deuda total SBS al 31/03/2024	16.609.807,59	
% Calificación normal	100,00	
Peor Calificación (2)	NOR	
Otros Créditos	0,00	****
Deuda vencida		
Documentos Impagos	663,00	245
<b>Total deuda vencida</b>	<b>663,00</b>	

## Detalle de deuda SBS/Microfinanzas

Institución SBS	Calif. (2)	Saldo *	% Ven.	Días Venc.	Rect.(1)
BCO DE COMERCIO	NOR	9.433.021,24	0,00		
INTERBANK	NOR	3.346.200,00	0,00		
BCP	NOR	1.859.000,00	0,00		

BANCO PICHINCHA	NOR	1.859.000,00	0.00
BIF	NOR	112.586,35	0.00
Deuda Total SBS/MicroFinanzas		16.609.807,59	0

## Detalle de Riesgos SBS/Microfinanzas

Concepto	Saldo *
Deuda Directa	16.609.807,59
Deuda Indirecta	0,00
Deuda Castigada	0,00
Deuda Total SBS/MicroFinanzas	16.609.807,59
Línea Tarj.Cred. No utilizada	1.296,08
Total Riesgo SBS/MicroFinanzas	16.611.103,67

## Detalle de deuda Otros Créditos

Empresa	Calif. (2)	Saldo *	% Ven.	Días Venc.	Disc.
Deuda Total Otros Créditos		0,00	0		

## Detalle de vencidos

# Doc	Fuente - Acreedor	Monto *	Días Venc.
	Documentos Impagos	663,00	245
1	SERVICIO DE ADMINIS. TRIBUTARIA DE P	663,00	245

## Detalle Variación

Montos expresados en unidades de soles\*

## Resumen de la variación

Descripción de la deuda	20/04/2024	22/04/2024	Variación
Score	0.000	0.000	0.000
Nro. Entidades SBS/Microf.	5	5	0
Riesgo Total SBS/Microf. *	16.898.300,58	16.609.807,59	
Deuda Directa	16.898.300,58	16.609.807,59	-288.492,99
Deuda Indirecta	0,00	0,00	0,00
Deuda Castigada	0,00	0,00	0,00

Variación del Riesgo Total SBS/Microf. *	Antes	22/04/2024	Variación
Último Mes	16.898.300,58	16.609.807,59	-288.492,99
Último Trimestre	14.377.718,34	16.609.807,59	2.232.089,25
Último Semestre	15.172.559,50	16.609.807,59	1.437.248,09
Último Año	15.031.934,19	16.609.807,59	1.577.873,40

Calificación SBS/Microf.	20/04/2024	22/04/2024	Variación
% NOR (Normal)	100.00	100.00	0.00
% CPP (Con Problemas Potenciales)	0.00	0.00	0.00
% DEF (Deficiente)	0.00	0.00	0.00
% DUD (Dudoso)	0.00	0.00	0.00



% PER (Pérdida)	0.00	0.00	0.00
Deuda vencida *	20/04/2024	22/04/2024	Variación
Total deuda vencida	0,00	0,00	0,00
Deuda por Otros Créditos *	20/04/2024	22/04/2024	Variación
Total deuda otros créditos	0,00	0,00	0,00

Detalle de la variación			
Fuente - Acreedor *	20/04/2024	22/04/2024	Variación

## Posición Histórica

Montos expresados en unidades de soles\*

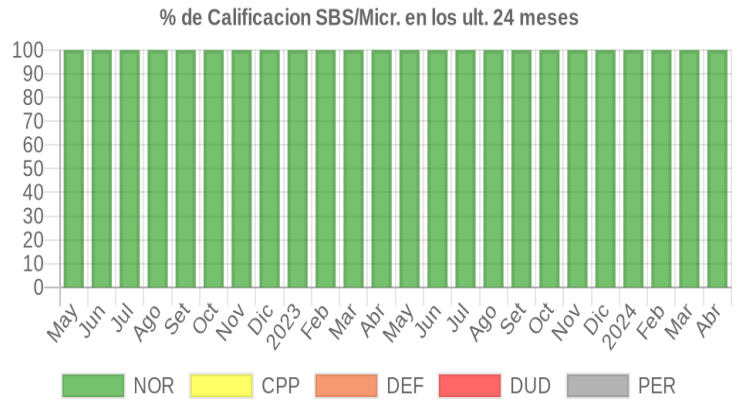
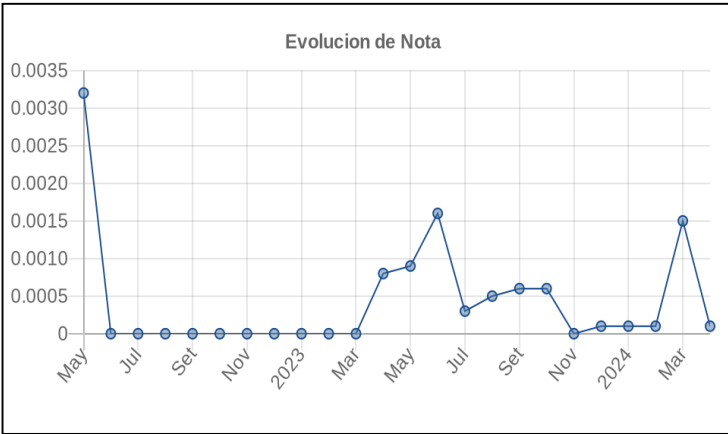
Fecha de Proceso	Sema. Actual	Sem. Riesgo	Var.	Superintendencia de Banca y Seguros (SBS/Microfinan.)				Otros Créditos	Otros Vencidos *				Ctas. Cerr./Anu.		Otros Repor. Negati.	
				# Enti.	Deuda Total *	% Cali. normal	Peor Califi. (2)		Deuda Vencida *	Protestos	Docs. Impagos	Deuda Tributaria	Deuda Laboral	Cta. Cte.		Tar. Créd.
22/04/2024	●	0.000	☰	5	16.609.807,59	100.00	NOR	0,00	0,00	0,00	663,00	0,00	0,00	0	0	0
20/04/2024	●	0.000	▲	5	16.898.300,58	100.00	NOR	0,00	0,00	0,00	663,00	0,00	0,00	0	0	0
09/04/2024	●	0.001	☰	5	16.898.300,58	100.00	NOR	0,00	0,00	7.693,47	663,00	0,00	0,00	0	0	0
01/04/2024	●	0.001	☰	5	16.898.300,58	100.00	NOR	0,00	0,00	7.693,47	658,00	0,00	0,00	0	0	0
21/03/2024	●	0.001	⚡	5	16.898.300,58	100.00	NOR	0,00	0,00	7.821,77	658,00	0,00	0,00	0	0	0
19/03/2024	●	0.001	▼	5	13.213.073,33	100.00	NOR	0,00	0,00	7.821,77	658,00	0,00	0,00	0	0	0
13/03/2024	●	0.000	☰	5	13.213.073,33	100.00	NOR	0,00	0,00	0,00	658,00	0,00	0,00	0	0	0
21/02/2024	●	0.000	☰	5	13.213.073,33	100.00	NOR	0,00	0,00	0,00	663,00	0,00	0,00	0	0	0
13/02/2024	●	0.000	☰	5	14.377.718,34	100.00	NOR	0,00	0,00	0,00	663,00	0,00	0,00	0	0	0
19/01/2024	●	0.000	☰	5	14.377.718,34	100.00	NOR	0,00	0,00	0,00	657,00	0,00	0,00	0	0	0
17/01/2024	●	0.000	☰	5	14.493.482,03	100.00	NOR	0,00	0,00	0,00	657,00	0,00	0,00	0	0	0
09/01/2024	●	0.000	☰	5	14.493.482,03	100.00	NOR	0,00	0,00	0,00	657,00	0,00	0,00	0	0	0
22/12/2023	●	0.000	☰	5	14.493.482,03	100.00	NOR	0,00	0,00	0,00	643,00	0,00	0,00	0	0	0
13/12/2023	●	0.000	☰	5	14.897.424,44	100.00	NOR	0,00	0,00	0,00	643,00	0,00	0,00	0	0	0
28/11/2023	●	0.000	☰	5	14.897.424,44	100.00	NOR	0,00	0,00	0,00	0,00	0,00	0,00	0	0	0
23/11/2023	●	0.000	☰	5	14.897.424,44	100.00	NOR	0,00	0,00	2.869,48	0,00	0,00	0,00	0	0	0
21/11/2023	●	0.000	☰	5	15.172.559,50	100.00	NOR	0,00	0,00	2.869,48	0,00	0,00	0,00	0	0	0
02/11/2023	●	0.000	☰	5	15.172.559,50	100.00	NOR	0,00	0,00	2.869,48	634,00	0,00	0,00	0	0	0
24/10/2023	●	0.000	☰	5	15.172.559,50	100.00	NOR	0,00	0,00	2.841,07	634,00	0,00	0,00	0	0	0
23/10/2023	●	0.000	⚡	5	15.172.559,50	100.00	NOR	0,00	0,00	2.841,07	0,00	0,00	0,00	0	0	0
03/10/2023	●	0.000	☰	5	12.571.368,00	100.00	NOR	0,00	0,00	2.841,07	0,00	0,00	0,00	0	0	0
21/09/2023	●	0.000	☰	5	12.571.368,00	100.00	NOR	0,00	0,00	2.762,57	0,00	0,00	0,00	0	0	0
01/09/2023	●	0.000	☰	5	15.710.555,46	100.00	NOR	0,00	0,00	2.762,57	0,00	0,00	0,00	0	0	0
24/08/2023	●	0.000	☰	5	15.710.555,46	100.00	NOR	0,00	0,00	2.697,52	0,00	0,00	0,00	0	0	0
01/08/2023	●	0.000	☰	5	15.506.152,46	100.00	NOR	0,00	0,00	2.697,52	0,00	0,00	0,00	0	0	0
24/07/2023	●	0.000	☰	5	15.506.152,46	100.00	NOR	0,00	0,00	2.712,47	0,00	0,00	0,00	0	0	0
03/07/2023	●	0.000	▲	5	14.948.411,93	100.00	NOR	0,00	0,00	2.712,47	0,00	0,00	0,00	0	0	0
26/06/2023	●	0.001	☰	5	14.948.411,93	100.00	NOR	0,00	0,00	12.518,35	0,00	0,00	0,00	0	0	0
22/06/2023	●	0.002	⚡	5	14.948.411,93	100.00	NOR	0,00	0,00	12.518,35	3.342,74	0,00	0,00	0	0	0
08/06/2023	●	0.002	☰	4	13.170.226,03	100.00	NOR	0,00	0,00	12.518,35	3.342,74	0,00	0,00	0	0	0
01/06/2023	●	0.001	▼	4	13.170.226,03	100.00	NOR	0,00	0,00	12.518,35	0,00	0,00	0,00	0	0	0
22/05/2023	●	0.000	☰	4	13.170.226,03	100.00	NOR	0,00	0,00	12.627,24	0,00	0,00	0,00	0	0	0
03/05/2023	●	0.000	☰	4	15.031.934,19	100.00	NOR	0,00	0,00	12.627,24	0,00	0,00	0,00	0	0	0
27/04/2023	●	0.000	☰	4	15.031.934,19	100.00	NOR	0,00	0,00	12.800,77	0,00	0,00	0,00	0	0	0
24/04/2023	●	0.000	⚡	4	15.031.934,19	100.00	NOR	0,00	0,00	0,00	0,00	0,00	0,00	0	0	0
22/03/2023	●	0.000	⚡	4	15.396.086,06	100.00	NOR	0,00	0,00	0,00	0,00	0,00	0,00	0	0	0
21/02/2023	●	0.000	⚡	4	14.191.951,23	100.00	NOR	0,00	0,00	0,00	0,00	0,00	0,00	0	0	0
27/01/2023	●	0.000	☰	3	14.930.556,90	100.00	NOR	0,00	0,00	0,00	0,00	0,00	0,00	0	0	0
23/01/2023	●	0.000	⚡	3	14.930.556,90	100.00	NOR	0,00	0,00	0,00	0,00	0,00	0,00	0	0	0
22/12/2022	●	0.000	⚡	3	13.719.694,87	100.00	NOR	0,00	0,00	0,00	0,00	0,00	0,00	0	0	0
23/11/2022	●	0.000	⚡	3	13.955.457,53	100.00	NOR	0,00	0,00	0,00	0,00	0,00	0,00	0	0	0
24/10/2022	●	0.000	⚡	3	14.127.432,92	100.00	NOR	0,00	0,00	0,00	0,00	0,00	0,00	0	0	0
22/09/2022	●	0.000	⚡	3	13.890.323,98	100.00	NOR	0,00	0,00	0,00	0,00	0,00	0,00	0	0	0
22/08/2022	●	0.000	⚡	3	14.107.069,16	100.00	NOR	0,00	0,00	0,00	0,00	0,00	0,00	0	0	0
22/07/2022	●	0.000	☰	3	11.252.372,97	100.00	NOR	0,00	0,00	0,00	0,00	0,00	0,00	0	0	0
23/06/2022	●	0.000	☰	3	10.151.257,57	100.00	NOR	0,00	0,00	0,00	0,00	0,00	0,00	0	0	0
13/06/2022	●	0.000	▲	3	8.783.602,34	100.00	NOR	0,00	0,00	0,00	0,00	0,00	0,00	0	0	0
01/06/2022	●	0.003	☰	3	8.783.602,34	100.00	NOR	0,00	0,00	27.201,94	0,00	0,00	0,00	0	0	0



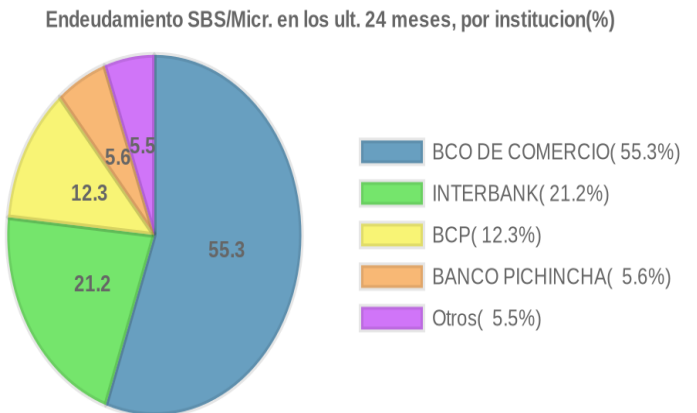
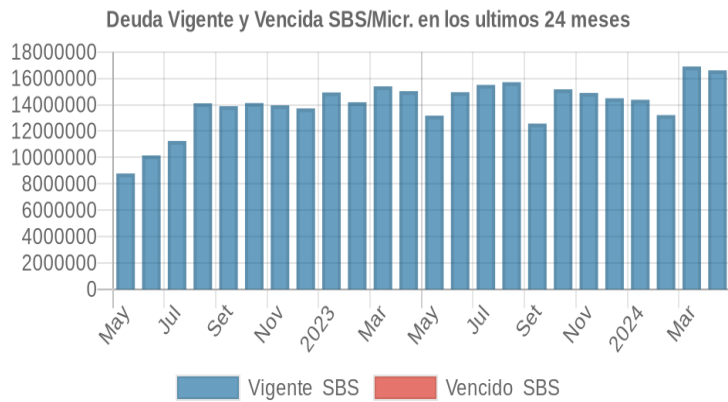
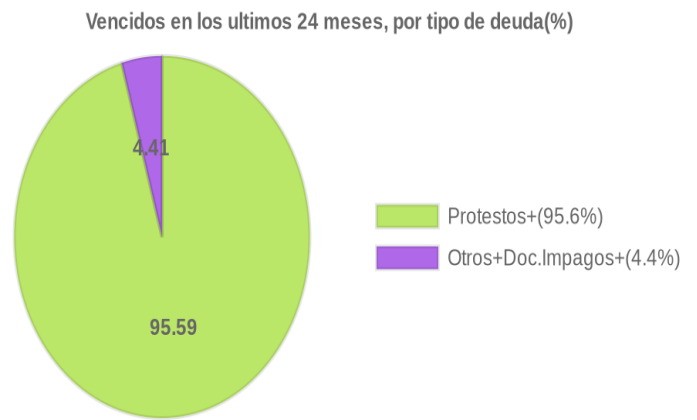
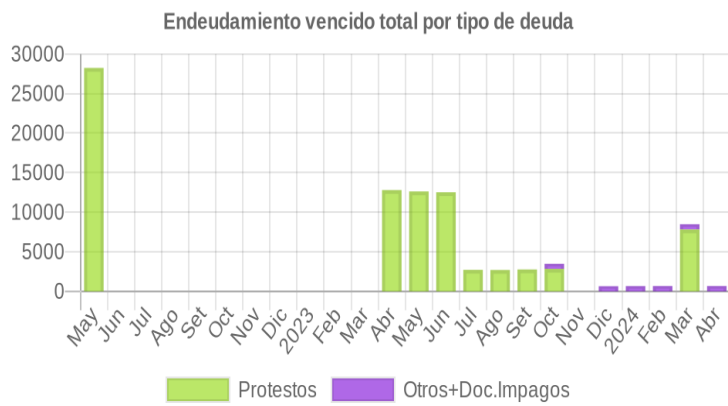
26/05/2022	●	0.003	☰	3	8.783.602,34	100.00	NOR	0,00	0,00	28.238,28	0,00	0,00	0	0	0	
24/05/2022	●	0.014	☰	3	8.783.602,34	100.00	NOR	0,00	0,00	28.238,28	97.236,37	0,00	0,00	0	0	0
23/05/2022	●	0.010	⊗	3	8.783.602,34	100.00	NOR	0,00	0,00	0,00	97.236,37	0,00	0,00	0	0	0
19/05/2022	●	0.010	▼	3	8.754.301,83	100.00	NOR	0,00	0,00	0,00	97.236,37	0,00	0,00	0	0	0

## Gráficos

Montos expresados en unidades de soles\*



NOR: Normal, CPP: Con Problemas Potenciales, DEF: Deficiente, DUD: Dudoso, PER: Pérdida, SCAL: Sin Calificación





## Reporte de Vencidos

Montos expresados en unidades de soles\*

Fuente - Acreedor	ENE 2024			FEB 2024			MAR 2024			ABR 2024		
	# Docs.	Monto *	Dias V.	# Docs.	Monto *	Dias V.	# Docs.	Monto *	Dias V.	# Docs.	Monto *	Dias V.
Protestos Sin Regularizar												
BANCO INTERAMERICANO DE FINANZAS		0,00			0,00			0,00			0,00	
TRUPAL S.A.		0,00			0,00		1	7.821,77	31		0,00	0
GV LOGISTICA S.A.C.		0,00			0,00			0,00			0,00	
Total	0			0			1	7.821,77	31	0		
Documentos Impagos												
SERVICIO DE ADMINIS. TRIBUTARIA DE PIURA	1	657,00	163	1	663,00	192	1	658,00	22	1	663,00	24
APM TERMINALS INLAND SERVICES S.A.		0,00			0,00			0,00			0,00	
Total	1	657,00	163	1	663,00	192	1	658,00	22	1	663,00	24

Montos expresados en unidades de soles\*

Fuente - Acreedor	SET 2023			OCT 2023			NOV 2023			DIC 2023		
	# Docs.	Monto *	Dias V.	# Docs.	Monto *	Dias V.	# Docs.	Monto *	Dias V.	# Docs.	Monto *	Dias V.
Protestos Sin Regularizar												
BANCO INTERAMERICANO DE FINANZAS	1	2.762,57	172	1	2.841,07	203		0,00	0		0,00	
TRUPAL S.A.		0,00			0,00			0,00			0,00	
GV LOGISTICA S.A.C.		0,00			0,00			0,00			0,00	
Total	1	2.762,57	172	1	2.841,07	203	0			0		
Documentos Impagos												
SERVICIO DE ADMINIS. TRIBUTARIA DE PIURA		0,00		1	634,00	71		0,00	0	1	643,00	13
APM TERMINALS INLAND SERVICES S.A.		0,00			0,00			0,00			0,00	
Total	0			1	634,00	71	0			1	643,00	13

Montos expresados en unidades de soles\*

Fuente - Acreedor	MAY 2023			JUN 2023			JUL 2023			AGO 2023		
	# Docs.	Monto *	Dias V.	# Docs.	Monto *	Dias V.	# Docs.	Monto *	Dias V.	# Docs.	Monto *	Dias V.
Protestos Sin Regularizar												
BANCO INTERAMERICANO DE FINANZAS	1	2.774,53	50	1	2.750,60	80	1	2.712,47	11	1	2.697,52	14
TRUPAL S.A.		0,00			0,00			0,00			0,00	
GV LOGISTICA S.A.C.	1	9.852,71	61	1	9.767,75	91		0,00	0		0,00	
Total	2	12.627,24	61	2	12.518,35	91	1	2.712,47	11	1	2.697,52	14
Documentos Impagos												
SERVICIO DE ADMINIS. TRIBUTARIA DE PIURA		0,00			0,00			0,00			0,00	
APM TERMINALS INLAND SERVICES S.A.		0,00			0,00	0		0,00			0,00	
Total	0			0			0			0		

## Reporte SBS/Microfinanzas

Montos expresados en unidades de soles\*

Última fecha reportada por la SBS : 31/03/2024

ÚLTIMOS 6 MESES	NOV 2023 (SBS: OCT 2023)	DIC 2023 (SBS: NOV 2023)	ENE 2024 (SBS: DIC 2023)	FEB 2024 (SBS: ENE 2024)	MAR 2024 (SBS: FEB 2024)	ABR 2024 (SBS: MAR 2024)
NOR (Normal)	100.00	100.00	100.00	100.00	100.00	100.00
% Porcentaje CPP (Con Problemas Pote.)	0.00	0.00	0.00	0.00	0.00	0.00
de DEF (Deficiente)	0.00	0.00	0.00	0.00	0.00	0.00
Calificación DUD (Dudoso)	0.00	0.00	0.00	0.00	0.00	0.00
PER (Pérdida)	0.00	0.00	0.00	0.00	0.00	0.00

Institución	NOV 2023 (SBS: OCT 2023)		DIC 2023 (SBS: NOV 2023)		ENE 2024 (SBS: DIC 2023)		FEB 2024 (SBS: ENE 2024)		MAR 2024 (SBS: FEB 2024)		ABR 2024 (SBS: MAR 2024)	
	Monto *	Dias V.	Monto *	Dias V.	Monto *	Dias V.	Monto *	Dias V.	Monto *	Dias V.	Monto *	Dias V.
BCO DE COMERCIO	7.860.282,34		7.643.361,43		7.580.100,63		7.765.965,78		9.598.675,68		9.433.021,24	
INTERBANK	3.454.200,00		3.362.400,00		3.338.100,00		3.423.600,00		3.402.000,00		3.346.200,00	
BCP	0,00		0,00		0,00		0,00		1.890.000,00		1.859.000,00	
BANCO PICHINCHA	1.919.000,00		1.868.000,00		1.854.500,00		1.902.000,00		1.890.000,00		1.859.000,00	



BIF	1.663.942,10	1.619.720,60	1.605.017,71	121.507,55	1	117.624,90	112.586,35
TOTAL	14.897.424,44	14.493.482,03	14.377.718,34	13.213.073,33	1	16.898.300,58	16.609.807,59

Última fecha reportada por la SBS : 31/03/2024

Operación	NOV 2023 (SBS: OCT 2023)		DIC 2023 (SBS: NOV 2023)		ENE 2024 (SBS: DIC 2023)		FEB 2024 (SBS: ENE 2024)		MAR 2024 (SBS: FEB 2024)		ABR 2024 (SBS: MAR 2024)	
	Monto *	Dias V.	Monto *	Dias V.	Monto *	Dias V.	Monto *	Dias V.	Monto *	Dias V.	Monto *	Dias V.
RESUMEN												
- Total Deuda	14.897.424,44		14.493.482,03		14.377.718,34		13.213.073,33	1	16.898.300,58		16.609.807,59	
- Línea No Utilizada	1.296,08		1.296,08		1.296,08		1.296,08		1.891.296,08		1.860.296,08	
- Garantías	22.498.453,00		20.779.727,00		20.629.552,00		19.636.345,00		20.929.957,00		19.471.261,00	
CREDITOS DIRECTOS												
- CRÉDITOS VIGENTES	14.897.424,44		14.493.482,03		14.377.718,34		13.213.073,33	1	16.898.300,58		16.609.807,59	
-- GranE: SobregirosCC							45,00	1				
-- GranE: ArrendamientoFinanc	313.024,44		296.682,03		283.518,34		279.428,33		266.300,58		250.607,59	
-- CRÉDITOS COMERCIO EXTERIOR	14.584.400,00		14.196.800,00		14.094.200,00		12.933.600,00		16.632.000,00		16.359.200,00	
LINEA NO UTIL. Y CRED. NO DESEMB.												
- LinCredTarjetaCrédito	1.296,08		1.296,08		1.296,08		1.296,08		1.296,08		1.296,08	
- LinCredEsqMultilinea									1.890.000,00		1.859.000,00	
GARANTIAS												
- GARANTIAS RECIBIDAS	22.498.456,20		20.779.729,55		20.629.554,83		19.636.347,29		20.929.958,69		19.471.263,07	
-- 1eraHipotecasInmuebles	867.008,30		843.966,40		837.867,06		859.327,66		853.906,04		839.900,17	
-- 1eraGEquipoTransporte			111.396,08		110.591,03		113.423,63		112.708,03		110.859,38	
-- OtrasGarantias	4.341.952,81		4.226.559,59		4.196.014,32		4.303.488,40		4.276.337,06		4.206.196,08	
-- FondoFarantiaLey	8.059.800,00		6.724.800,00		6.676.200,00		6.847.200,00		8.221.500,00		6.971.250,00	
-- Gob. Nacional Reactiva Perú	2.590.650,00		2.521.800,00		2.503.575,00		2.567.700,00		2.551.500,00		2.509.650,00	
-- OtrasGtiasNoPref	114.437,41											
-- GtiasNoPref(AvalyFianza)	6.524.607,68		6.351.207,48		6.305.307,42		4.945.207,60		4.914.007,56		4.833.407,44	

Montos expresados en unidades de soles\*

Última fecha reportada por la SBS : 31/03/2024

6 MESES ANTERIORES		MAY 2023 (SBS: ABR 2023)	JUN 2023 (SBS: MAY 2023)	JUL 2023 (SBS: JUN 2023)	AGO 2023 (SBS: JUL 2023)	SET 2023 (SBS: AGO 2023)	OCT 2023 (SBS: SET 2023)
% Porcentaje de Calificación	NOR (Normal)	100.00	100.00	100.00	100.00	100.00	100.00
	CPP (Con Problemas Pote.)	0.00	0.00	0.00	0.00	0.00	0.00
	DEF (Deficiente)	0.00	0.00	0.00	0.00	0.00	0.00
	DUD (Dudoso)	0.00	0.00	0.00	0.00	0.00	0.00
	PER (Pérdida)	0.00	0.00	0.00	0.00	0.00	0.00

Institución	MAY 2023 (SBS: ABR 2023)		JUN 2023 (SBS: MAY 2023)		JUL 2023 (SBS: JUN 2023)		AGO 2023 (SBS: JUL 2023)		SET 2023 (SBS: AGO 2023)		OCT 2023 (SBS: SET 2023)	
	Monto *	Dias V.	Monto *	Dias V.	Monto *	Dias V.	Monto *	Dias V.	Monto *	Dias V.	Monto *	Dias V.
BCO DE COMERCIO	6.483.226,03		7.590.366,93		7.524.552,46		7.412.155,46		7.583.118,00		7.776.209,50	
INTERBANK	3.343.500,00		3.311.100,00		3.265.200,00		3.247.200,00		1.108.500,00		3.413.700,00	
BCP	1.857.500,00		1.839.500,00		1.814.000,00		1.804.000,00		554.250,00		568.950,00	
BANCO PICHINCHA			735.800,00		1.451.200,00		1.804.000,00		1.847.500,00		1.896.500,00	
BIF	1.486.000,00		1.471.645,00	1	1.451.200,00		1.443.200,00		1.478.000,00		1.517.200,00	
TOTAL	13.170.226,03		14.948.411,93	1	15.506.152,46		15.710.555,46		12.571.368,00		15.172.559,50	

Última fecha reportada por la SBS : 31/03/2024

Operación	MAY 2023 (SBS: ABR 2023)		JUN 2023 (SBS: MAY 2023)		JUL 2023 (SBS: JUN 2023)		AGO 2023 (SBS: JUL 2023)		SET 2023 (SBS: AGO 2023)		OCT 2023 (SBS: SET 2023)	
	Monto *	Dias V.	Monto *	Dias V.	Monto *	Dias V.	Monto *	Dias V.	Monto *	Dias V.	Monto *	Dias V.
RESUMEN												
- Total Deuda	13.170.226,03		14.948.411,93	1	15.506.152,46		15.710.555,46		12.571.368,00		15.172.559,50	
- Línea No Utilizada	1.487.296,08		1.296,08		1.296,08		1.296,08		1.296,08		1.296,08	
- Garantías	20.209.204,00		19.673.297,00		20.242.785,00		18.471.909,00		16.561.761,00		20.983.667,00	
CREDITOS DIRECTOS												
- CRÉDITOS VIGENTES	13.170.226,03		14.948.411,93	1	15.506.152,46		15.710.555,46		12.571.368,00		15.172.559,50	
-- GranE: SobregirosCC				1								
-- GranE: Préstamos	2.171.656,36		1.966.918,41		1.877.737,35		1.262.800,00					
-- NoRevolventes	2.171.656,36		1.966.918,41		1.877.737,35		1.262.800,00					
-- GranE: ArrendamientoFinanc	225.069,67		215.318,52		204.815,11		196.155,46		193.118,00		190.209,50	
-- CRÉDITOS COMERCIO EXTERIOR	10.773.500,00		12.766.130,00		13.423.600,00		14.251.600,00		12.378.250,00		14.982.350,00	
LINEA NO UTIL. Y CRED. NO DESEMB.												
- LinCredTarjetaCrédito	1.296,08		1.296,08		1.296,08		1.296,08		1.296,08		1.296,08	



- LinCredEsqMultilinea	1.486.000,00										
<b>GARANTIAS</b>											
- GARANTIAS RECIBIDAS	20.209.206,23	19.673.300,64	20.242.786,99	18.471.910,69	16.561.762,89	20.983.669,36					
-- 1eraHipotecasInmuebles	839.222,47	831.090,03	819.569,08	815.051,06	834.704,45	856.842,75					
-- OtrasGarantias	4.320.118,03	4.278.254,18	4.218.947,03	4.081.752,41	4.180.176,04	4.291.044,03					
-- FondoFarantiaLey	5.572.500,00	5.711.647,50	6.530.400,00	5.006.100,00	6.651.000,00	6.827.400,00					
-- Gob. Nacional Reactiva Perú	2.790.365,73	2.598.001,57	2.506.263,62	2.435.400,00	831.375,00	2.560.275,00					
-- GtiasNoPref(AvalyFianza)	6.687.000,00	6.254.307,36	6.167.607,26	6.133.607,22	4.064.507,40	6.448.107,58					
- PROGRAMA REACTIVA PERU	314.156,36	127.418,41	63.737,35								

Reporte SBS/Microfinanzas por entidades

Reportado por : BCO DE COMERCIO

Última fecha reportada por la SBS : 31/03/2024

Operación	NOV 2023 (SBS: OCT2023)		DIC 2023 (SBS: NOV2023)		ENE 2024 (SBS: DIC2023)		FEB 2024 (SBS: ENE2024)		MAR 2024 (SBS: FEB2024)		ABR 2024 (SBS: MAR2024)	
	Monto *	Dias V.	Monto *	Dias V.	Monto *	Dias V.	Monto *	Dias V.	Monto *	Dias V.	Monto *	Dias V.
Calificación (2)	NOR		NOR		NOR		NOR		NOR		NOR	
<b>RESUMEN</b>												
- Total Deuda	7.860.282,34		7.643.361,43		7.580.100,63		7.765.965,78		9.598.675,68		9.433.021,24	
- Linea No Utilizada									1.890.000,00		1.859.000,00	
- Garantías	6.553.586,00		6.379.416,00		6.333.312,00		6.495.530,00		7.872.049,00		7.742.931,00	
<b>CREDITOS DIRECTOS</b>												
- CRÉDITOS VIGENTES	7.860.282,34		7.643.361,43		7.580.100,63		7.765.965,78		9.598.675,68		9.433.021,24	
-- GranE: ArrendamientoFinanc	184.282,34		171.361,43		162.100,63		157.965,78		148.675,68		138.021,24	
-- CRÉDITOS COMERCIO EXTERIOR	7.676.000,00		7.472.000,00		7.418.000,00		7.608.000,00		9.450.000,00		9.295.000,00	
<b>LINEA NO UTIL. Y CRED. NO DESEMB.</b>												
- LinCredEsqMultilinea									1.890.000,00		1.859.000,00	
<b>GARANTIAS</b>												
- GARANTIAS RECIBIDAS	6.553.587,72		6.379.417,34		6.333.313,40		6.495.530,92		7.872.049,66		7.742.931,38	
-- 1eraHipotecasInmuebles	340.609,91		331.557,75		329.161,58		337.592,52		335.462,60		329.960,30	
-- OtrasGarantias	455.977,81		443.859,59		440.651,82		451.938,40		449.087,06		441.721,08	
-- FondoFarantiaLey	5.757.000,00		5.604.000,00		5.563.500,00		5.706.000,00		7.087.500,00		6.971.250,00	

Última fecha reportada por la SBS : 31/03/2024

Operación	MAY 2023 (SBS: ABR2023)		JUN 2023 (SBS: MAY2023)		JUL 2023 (SBS: JUN2023)		AGO 2023 (SBS: JUL2023)		SET 2023 (SBS: AGO2023)		OCT 2023 (SBS: SET2023)	
	Monto *	Dias V.	Monto *	Dias V.	Monto *	Dias V.	Monto *	Dias V.	Monto *	Dias V.	Monto *	Dias V.
Calificación (2)	NOR		NOR		NOR		NOR		NOR		NOR	
<b>RESUMEN</b>												
- Total Deuda	6.483.226,03		7.590.366,93		7.524.552,46		7.412.155,46		7.583.118,00		7.776.209,50	
- Linea No Utilizada	1.486.000,00											
- Garantías	6.743.614,00		5.602.388,00		6.366.933,00		5.754.950,00		6.309.407,00		6.476.747,00	
<b>CREDITOS DIRECTOS</b>												
- CRÉDITOS VIGENTES	6.483.226,03		7.590.366,93		7.524.552,46		7.412.155,46		7.583.118,00		7.776.209,50	
-- GranE: Préstamos	314.156,36		127.418,41		63.737,35							
--- NoRevolventes	314.156,36		127.418,41		63.737,35							
-- GranE: ArrendamientoFinanc	225.069,67		215.318,52		204.815,11		196.155,46		193.118,00		190.209,50	
-- CRÉDITOS COMERCIO EXTERIOR	5.944.000,00		7.247.630,00		7.256.000,00		7.216.000,00		7.390.000,00		7.586.000,00	
<b>LINEA NO UTIL. Y CRED. NO DESEMB.</b>												
- LinCredEsqMultilinea	1.486.000,00											
<b>GARANTIAS</b>												
- GARANTIAS RECIBIDAS	6.743.615,32		5.602.389,93		6.366.933,75		5.754.950,58		6.309.407,67		6.476.747,84	
-- 1eraHipotecasInmuebles	329.694,06		326.499,18		321.973,10		320.198,17		327.919,13		336.616,31	
-- OtrasGarantias	558.680,53		553.266,68		545.597,03		428.652,41		438.988,54		450.631,53	
-- FondoFarantiaLey	5.572.500,00		4.607.947,50		5.442.000,00		5.006.100,00		5.542.500,00		5.689.500,00	
-- Gob. Nacional Reactiva Perú	282.740,73		114.676,57		57.363,62							
- PROGRAMA REACTIVA PERU	314.156,36		127.418,41		63.737,35							

Reportado por : INTERBANK



Última fecha reportada por la SBS : 31/03/2024

Operación	NOV 2023 (SBS: OCT2023)		DIC 2023 (SBS: NOV2023)		ENE 2024 (SBS: DIC2023)		FEB 2024 (SBS: ENE2024)		MAR 2024 (SBS: FEB2024)		ABR 2024 (SBS: MAR2024)	
	Monto *	Dias V.	Monto *	Dias V.	Monto *	Dias V.	Monto *	Dias V.	Monto *	Dias V.	Monto *	Dias V.
Calificación (2)	NOR		NOR		NOR		NOR		NOR		NOR	
RESUMEN												
- Total Deuda	3.454.200,00		3.362.400,00		3.338.100,00		3.423.600,00		3.402.000,00		3.346.200,00	
- Garantías	6.044.850,00		5.884.200,00		5.841.675,00		5.991.300,00		5.953.500,00		5.855.850,00	
CREDITOS DIRECTOS												
- CRÉDITOS VIGENTES	3.454.200,00		3.362.400,00		3.338.100,00		3.423.600,00		3.402.000,00		3.346.200,00	
-- CRÉDITOS COMERCIO EXTERIOR	3.454.200,00		3.362.400,00		3.338.100,00		3.423.600,00		3.402.000,00		3.346.200,00	
GARANTIAS												
- GARANTIAS RECIBIDAS	6.044.850,00		5.884.200,00		5.841.675,00		5.991.300,00		5.953.500,00		5.855.850,00	
-- Gob. Nacional Reactiva Perú	2.590.650,00		2.521.800,00		2.503.575,00		2.567.700,00		2.551.500,00		2.509.650,00	
-- GtiasNoPref(AvalyFianza)	3.454.200,00		3.362.400,00		3.338.100,00		3.423.600,00		3.402.000,00		3.346.200,00	

Última fecha reportada por la SBS : 31/03/2024

Operación	MAY 2023 (SBS: ABR2023)		JUN 2023 (SBS: MAY2023)		JUL 2023 (SBS: JUN2023)		AGO 2023 (SBS: JUL2023)		SET 2023 (SBS: AGO2023)		OCT 2023 (SBS: SET2023)	
	Monto *	Dias V.	Monto *	Dias V.	Monto *	Dias V.	Monto *	Dias V.	Monto *	Dias V.	Monto *	Dias V.
Calificación (2)	NOR		NOR		NOR		NOR		NOR		NOR	
RESUMEN												
- Total Deuda	3.343.500,00		3.311.100,00		3.265.200,00		3.247.200,00		1.108.500,00		3.413.700,00	
- Garantías	5.851.125,00		5.794.425,00		5.714.100,00		5.682.600,00		1.939.875,00		5.973.975,00	
CREDITOS DIRECTOS												
- CRÉDITOS VIGENTES	3.343.500,00		3.311.100,00		3.265.200,00		3.247.200,00		1.108.500,00		3.413.700,00	
-- CRÉDITOS COMERCIO EXTERIOR	3.343.500,00		3.311.100,00		3.265.200,00		3.247.200,00		1.108.500,00		3.413.700,00	
GARANTIAS												
- GARANTIAS RECIBIDAS	5.851.125,00		5.794.425,00		5.714.100,00		5.682.600,00		1.939.875,00		5.973.975,00	
-- Gob. Nacional Reactiva Perú	2.507.625,00		2.483.325,00		2.448.900,00		2.435.400,00		831.375,00		2.560.275,00	
-- GtiasNoPref(AvalyFianza)	3.343.500,00		3.311.100,00		3.265.200,00		3.247.200,00		1.108.500,00		3.413.700,00	

Reportado por : BCP

Última fecha reportada por la SBS : 31/03/2024

Operación	NOV 2023 (SBS: OCT2023)		DIC 2023 (SBS: NOV2023)		ENE 2024 (SBS: DIC2023)		FEB 2024 (SBS: ENE2024)		MAR 2024 (SBS: FEB2024)		ABR 2024 (SBS: MAR2024)	
	Monto *	Dias V.	Monto *	Dias V.	Monto *	Dias V.	Monto *	Dias V.	Monto *	Dias V.	Monto *	Dias V.
Calificación (2)	NOR		NOR		NOR		NOR		NOR		NOR	
RESUMEN												
- Total Deuda									1.890.000,00		1.859.000,00	
- Línea No Utilizada	1.296,08		1.296,08		1.296,08		1.296,08		1.296,08		1.296,08	
- Garantías	4.412.373,00		4.295.108,00		4.264.067,00		4.373.285,00		4.345.693,00		4.274.414,00	
CREDITOS DIRECTOS												
- CRÉDITOS VIGENTES									1.890.000,00		1.859.000,00	
-- CRÉDITOS COMERCIO EXTERIOR									1.890.000,00		1.859.000,00	
LÍNEA NO UTIL. Y CRED. NO DESEMB.												
- LinCredTarjetaCrédito	1.296,08		1.296,08		1.296,08		1.296,08		1.296,08		1.296,08	
GARANTIAS												
- GARANTIAS RECIBIDAS	4.412.373,39		4.295.108,65		4.264.067,98		4.373.285,14		4.345.693,44		4.274.414,87	
-- 1eraHipotecasInmuebles	526.398,39		512.408,65		508.705,48		521.735,14		518.443,44		509.939,87	
-- OtrasGarantias	3.885.975,00		3.782.700,00		3.755.362,50		3.851.550,00		3.827.250,00		3.764.475,00	

Última fecha reportada por la SBS : 31/03/2024

Operación	MAY 2023 (SBS: ABR2023)		JUN 2023 (SBS: MAY2023)		JUL 2023 (SBS: JUN2023)		AGO 2023 (SBS: JUL2023)		SET 2023 (SBS: AGO2023)		OCT 2023 (SBS: SET2023)	
	Monto *	Dias V.	Monto *	Dias V.	Monto *	Dias V.	Monto *	Dias V.	Monto *	Dias V.	Monto *	Dias V.
Calificación (2)	NOR		NOR		NOR		NOR		NOR		NOR	
RESUMEN												
- Total Deuda	1.857.500,00		1.839.500,00		1.814.000,00		1.804.000,00		554.250,00		568.950,00	
- Línea No Utilizada	1.296,08		1.296,08		1.296,08		1.296,08		1.296,08		1.296,08	
- Garantías	6.128.465,00		4.229.577,00		4.170.945,00		4.147.952,00		4.247.972,00		4.360.638,00	
CREDITOS DIRECTOS												
- CRÉDITOS VIGENTES	1.857.500,00		1.839.500,00		1.814.000,00		1.804.000,00		554.250,00		568.950,00	
-- GranE:Préstamos	1.857.500,00		1.839.500,00		1.814.000,00		1.262.800,00					

--- NoRevolventes	1.857.500,00	1.839.500,00	1.814.000,00	1.262.800,00		
-- CREDITOS COMERCIO EXTERIOR				541.200,00	554.250,00	568.950,00
LINEA NO UTIL. Y CRED. NO DESEMB.						
- LinCredTarjetaCrédito	1.296,08	1.296,08	1.296,08	1.296,08	1.296,08	1.296,08
GARANTIAS						
- GARANTIAS RECIBIDAS	6.128.465,91	4.229.578,35	4.170.945,98	4.147.952,89	4.247.972,82	4.360.638,94
-- 1eraHipotecasInmuebles	509.528,41	504.590,85	497.595,98	494.852,89	506.785,32	520.226,44
-- OtrasGarantias	3.761.437,50	3.724.987,50	3.673.350,00	3.653.100,00	3.741.187,50	3.840.412,50
-- GtiasNoPref(AvalyFianza)	1.857.500,00					

Reportado por : BANCO PICHINCHA

Última fecha reportada por la SBS : 31/03/2024

Operación	NOV 2023 (SBS: OCT2023)		DIC 2023 (SBS: NOV2023)		ENE 2024 (SBS: DIC2023)		FEB 2024 (SBS: ENE2024)		MAR 2024 (SBS: FEB2024)		ABR 2024 (SBS: MAR2024)	
	Monto *	Dias V.	Monto *	Dias V.	Monto *	Dias V.	Monto *	Dias V.	Monto *	Dias V.	Monto *	Dias V.
Calificación (2)	NOR		NOR		NOR		NOR		NOR		NOR	
RESUMEN												
- Total Deuda	1.919.000,00		1.868.000,00		1.854.500,00		1.902.000,00		1.890.000,00		1.859.000,00	
- Garantías	7,00		7,00		7,00		7,00		7,00		7,00	
CREDITOS DIRECTOS												
- CRÉDITOS VIGENTES	1.919.000,00		1.868.000,00		1.854.500,00		1.902.000,00		1.890.000,00		1.859.000,00	
-- CRÉDITOS COMERCIO EXTERIOR	1.919.000,00		1.868.000,00		1.854.500,00		1.902.000,00		1.890.000,00		1.859.000,00	
GARANTIAS												
- GARANTIAS RECIBIDAS	7,68		7,48		7,42		7,60		7,56		7,44	
-- GtiasNoPref(AvalyFianza)	7,68		7,48		7,42		7,60		7,56		7,44	

Última fecha reportada por la SBS : 31/03/2024

Operación	MAY 2023 (SBS: ABR2023)		JUN 2023 (SBS: MAY2023)		JUL 2023 (SBS: JUN2023)		AGO 2023 (SBS: JUL2023)		SET 2023 (SBS: AGO2023)		OCT 2023 (SBS: SET2023)	
	Monto *	Dias V.	Monto *	Dias V.	Monto *	Dias V.	Monto *	Dias V.	Monto *	Dias V.	Monto *	Dias V.
Calificación (2)			NOR		NOR		NOR		NOR		NOR	
RESUMEN												
- Total Deuda			735.800,00		1.451.200,00		1.804.000,00		1.847.500,00		1.896.500,00	
- Garantías			7,00		7,00		7,00		7,00		7,00	
CREDITOS DIRECTOS												
- CRÉDITOS VIGENTES			735.800,00		1.451.200,00		1.804.000,00		1.847.500,00		1.896.500,00	
-- CRÉDITOS COMERCIO EXTERIOR			735.800,00		1.451.200,00		1.804.000,00		1.847.500,00		1.896.500,00	
GARANTIAS												
- GARANTIAS RECIBIDAS			7,36		7,26		7,22		7,40		7,58	
-- GtiasNoPref(AvalyFianza)			7,36		7,26		7,22		7,40		7,58	

Reportado por : BIF

Última fecha reportada por la SBS : 31/03/2024

Operación	NOV 2023 (SBS: OCT2023)		DIC 2023 (SBS: NOV2023)		ENE 2024 (SBS: DIC2023)		FEB 2024 (SBS: ENE2024)		MAR 2024 (SBS: FEB2024)		ABR 2024 (SBS: MAR2024)	
	Monto *	Dias V.	Monto *	Dias V.	Monto *	Dias V.	Monto *	Dias V.	Monto *	Dias V.	Monto *	Dias V.
Calificación (2)	NOR		NOR		NOR		NOR		NOR		NOR	
RESUMEN												
- Total Deuda	1.663.942,10		1.619.720,60		1.605.017,71		121.507,55	1	117.624,90		112.586,35	
- Garantías	5.487.637,00		4.220.996,00		4.190.491,00		2.776.223,00		2.758.708,00		1.598.059,00	
CREDITOS DIRECTOS												
- CRÉDITOS VIGENTES	1.663.942,10		1.619.720,60		1.605.017,71		121.507,55	1	117.624,90		112.586,35	
-- GranE:SobregirosCC							45,00	1				
-- GranE:ArrendamientoFinanc	128.742,10		125.320,60		121.417,71		121.462,55		117.624,90		112.586,35	
-- CRÉDITOS COMERCIO EXTERIOR	1.535.200,00		1.494.400,00		1.483.600,00							
GARANTIAS												
- GARANTIAS RECIBIDAS	5.487.637,41		4.220.996,08		4.190.491,03		2.776.223,63		2.758.708,03		1.598.059,38	
-- 1eraGEquipoTransporte			111.396,08		110.591,03		113.423,63		112.708,03		110.859,38	
-- FondoFarantiaLey	2.302.800,00		1.120.800,00		1.112.700,00		1.141.200,00		1.134.000,00			
-- OtrasGtiasNoPref	114.437,41											
-- GtiasNoPref(AvalyFianza)	3.070.400,00		2.988.800,00		2.967.200,00		1.521.600,00		1.512.000,00		1.487.200,00	



Última fecha reportada por la SBS : 31/03/2024

Operación	MAY 2023 (SBS: ABR2023)		JUN 2023 (SBS: MAY2023)		JUL 2023 (SBS: JUN2023)		AGO 2023 (SBS: JUL2023)		SET 2023 (SBS: AGO2023)		OCT 2023 (SBS: SET2023)	
	Monto *	Dias V.	Monto *	Dias V.	Monto *	Dias V.	Monto *	Dias V.	Monto *	Dias V.	Monto *	Dias V.
Calificación (2)	NOR		NOR		NOR		NOR		NOR		NOR	
RESUMEN												
- Total Deuda	1.486.000,00		1.471.645,00	1	1.451.200,00		1.443.200,00		1.478.000,00		1.517.200,00	
- Garantías	1.486.000,00		4.046.900,00		3.990.800,00		2.886.400,00		4.064.500,00		4.172.300,00	
CREDITOS DIRECTOS												
- CREDITOS VIGENTES	1.486.000,00		1.471.645,00	1	1.451.200,00		1.443.200,00		1.478.000,00		1.517.200,00	
-- GranE:SobregirosCC			45,00	1								
-- CREDITOS COMERCIO EXTERIOR	1.486.000,00		1.471.600,00		1.451.200,00		1.443.200,00		1.478.000,00		1.517.200,00	
GARANTIAS												
- GARANTIAS RECIBIDAS	1.486.000,00		4.046.900,00		3.990.800,00		2.886.400,00		4.064.500,00		4.172.300,00	
-- FondoFarantiaLey			1.103.700,00		1.088.400,00				1.108.500,00		1.137.900,00	
-- GtiasNoPref(AvalyFianza)	1.486.000,00		2.943.200,00		2.902.400,00		2.886.400,00		2.956.000,00		3.034.400,00	

Rectificaciones SBS

Entidad	Periodo SBS	Cuenta	Concepto Rectificación	Dice	Debe Decir
---------	-------------	--------	------------------------	------	------------

Aval/Codeudor

Montos expresados en unidades de soles\*

Es Avalista de: Información reportada por la SBS al 29/02/2024

Tipo Doc	Nro Documento	Nombre/Razón Social	Act	Pre	12m
----------	---------------	---------------------	-----	-----	-----

Montos expresados en unidades de soles\*

Quiénes lo Avalan: Información reportada por la SBS al 29/02/2024

Tipo Doc	Nro Documento	Nombre/Razón Social	Act	Pre	12m
DNI	02873971	SAAVEDRA GONZA KELY JAKELINE	<span style="color: green;">●</span>	<span style="color: green;">●</span>	<span style="color: green;">●</span>
Institución SBS		Calif. (2)	Saldo *		
BANCO INTERNACIONAL DEL PERÚ		NOR	3.402.000,00		
DNI	41583508	CORDOVA SILVA JHONNY SAUL	<span style="color: green;">●</span>	<span style="color: green;">●</span>	<span style="color: green;">●</span>
Institución SBS		Calif. (2)	Saldo *		
BANCO PICHINCHA		NOR	7,56		
BANCO INTERNACIONAL DEL PERÚ		NOR	3.402.000,00		
RUC	20606967731	INKAPACKING S.A.C.	<span style="color: green;">●</span>	<span style="color: green;">●</span>	<span style="color: orange;">●</span>
Institución SBS		Calif. (2)	Saldo *		
BANCO INTERNACIONAL DEL PERÚ		NOR	3.402.000,00		

Montos expresados en unidades de soles\*

Es Avalista de: Información Reportada por Entidades de Microfinanzas / Otros Créditos

Tipo Doc	Nro Documento	Nombre/Razón Social	Act	Pre	12m
----------	---------------	---------------------	-----	-----	-----

Montos expresados en unidades de soles\*

Quiénes lo Avalan: Información Reportada por Entidades de Microfinanzas / Otros Créditos

Tipo Doc	Nro Documento	Nombre/Razón Social	Act	Pre	12m
----------	---------------	---------------------	-----	-----	-----

## Documentos Protestados como Deudor/Aceptante

Montos expresados en unidades\*

Reportado por la Cámara de Comercio de Lima (CCL)

### Documentos Protestados sin Regularizar

	# Doc	Monto (S/) *	Max Días Venc.
Total:	0	0,00	

Tipo de Cambio 3.747

Nro. Secuencia	Tip. **	Acreeedor/Girador	Tipo Doc.	Moneda	Monto *	Monto * (S/)	Boletín	F. Protesto	F. Venc	Días Venc.
----------------	---------	-------------------	-----------	--------	---------	--------------	---------	-------------	---------	------------

\*\*PR: Protestos, CJ: Cobranza Judicial, MO: Moras, PP: Procesos Penales

Montos expresados en unidades\*

Reportado por la Cámara de Comercio de Lima (CCL)

### Documentos Protestados Regularizados

	# Doc	Monto (S/) *
Total:	4	47.574,64

Nro. Secuencia	Tip. **	Acreeedor/Girador	Tipo Doc.	Moneda	Monto *	Monto * (S/)	Boletín	F. Protesto	F. Venc.	F. Reg
128125		TRUPAL S.A.	FAN	US\$	2.069,25	7.693,47	03/2024	12/03/2024	29/02/2024	15/04/2024
200000214163	PR	GV LOGISTICA S.A.C.	FAN	US\$	2.655,00	9.847,40	04/2023	21/04/2023	31/03/2023	26/06/2023
91113	PR	BANCO INTERAMERICANO DE FINANZAS	FAN	US\$	747,65	2.773,03	04/2023	24/04/2023	11/04/2023	24/11/2023
200000210810	PR	TRUPAL S.A.	FAN	US\$	7.349,89	27.260,74	04/2022	13/04/2022	03/04/2022	06/06/2022

\*\*PR: Protestos, CJ: Cobranza Judicial, MO: Moras, PP: Procesos Penales

## Detalle de Vencidos

### Documentos Impagos

Montos expresados en unidades\*

	# Doc	Monto (S/) *	Max Días Venc.
Total:	1	663,00	245

Se muestran los 10 primeros documentos ordenados por Fecha de Vencimiento, del más reciente al más antiguo

Tipo de Cambio 3.747

Nombre del Acreeedor de la Obligación	Tipo Comprobante/ Concepto	Nro Comprobante	Condición Deuda	Moneda	Monto *	Monto * (S/)	F. Venc.
SERVICIO DE ADMINIS. TRIBUTARIA DE PIURA	Otros	IV-20530074227	MOROSIDAD	S/.	663,00	663,00	21/08/2023

## Comercio Exterior

Montos expresados en unidades de dólares

Muestra información reportada por la SUNAT desde el 07/02/2011

### Resumen por Ejercicio

Ejercicio	Actividad	Número de Operaciones	Importe USD *	N° Países	3 países con mayor número de operaciones
2024	EXPORTACIÓN	237	10.254.890,01	13	NETHERLANDS, RUSSIAN FEDERATION, SPAIN
2023	EXPORTACIÓN	786	20.612.655,81	16	NETHERLANDS, UNITED STATES, RUSSIAN FEDERATION
2022	EXPORTACIÓN	714	16.651.473,69	12	NETHERLANDS, RUSSIAN FEDERATION, UNITED STATES
	IMPORTACIÓN	1	7.136,00	1	CHILE
2021	EXPORTACIÓN	717	21.675.936,61	10	RUSSIAN FEDERATION, NETHERLANDS, UNITED STATES
	IMPORTACIÓN	4	262.939,20	2	CHILE, CHINA

2020	EXPORTACIÓN	591	17.413.199,69	11	RUSSIAN FEDERATION, UNITED STATES, NETHERLANDS
	IMPORTACIÓN	1	10.185,60	1	CHILE

## Resumen por Meses

Actividad	Ejercicio	Mes	Número de Operaciones	Importe USD *	N° Países	3 países con mayor número de operaciones
EXPORTACIÓN	2024	ABRIL	23	877.911,98	10	NETHERLANDS, SPAIN, THAILAND
		MARZO	84	3.513.194,27	10	NETHERLANDS, RUSSIAN FEDERATION, SPAIN
		FEBRERO	109	5.041.217,92	10	NETHERLANDS, RUSSIAN FEDERATION, UNITED STATES
	2023	ENERO	21	822.565,84	10	NETHERLANDS, RUSSIAN FEDERATION, UNITED STATES
		DICIEMBRE	7	320.165,21	4	NETHERLANDS, UNITED STATES, RUSSIAN FEDERATION
		NOVIEMBRE	6	263.508,00	4	RUSSIAN FEDERATION, UNITED STATES
		OCTUBRE	5	196.297,20	4	RUSSIAN FEDERATION, "KOREA, REPUBLIC OF"
		SETIEMBRE	3	107.010,00	4	RUSSIAN FEDERATION
		AGOSTO	13	399.561,16	4	UNITED STATES, RUSSIAN FEDERATION, NETHERLANDS
		JULIO	40	1.249.624,09	4	UNITED STATES, NETHERLANDS, RUSSIAN FEDERATION
		JUNIO	50	1.603.914,53	4	NETHERLANDS, RUSSIAN FEDERATION, UNITED STATES
		MAYO	55	1.864.652,16	4	NETHERLANDS, RUSSIAN FEDERATION, SPAIN
		ABRIL	79	2.398.444,65	4	NETHERLANDS, SPAIN, RUSSIAN FEDERATION
	2022	MARZO	128	3.934.785,93	4	NETHERLANDS, RUSSIAN FEDERATION, SPAIN
		FEBRERO	201	4.627.917,34	4	UNITED STATES, NETHERLANDS, RUSSIAN FEDERATION
		ENERO	199	3.646.775,54	4	UNITED STATES, NETHERLANDS, RUSSIAN FEDERATION
		DICIEMBRE	160	3.317.576,86	4	UNITED STATES, NETHERLANDS, RUSSIAN FEDERATION
		NOVIEMBRE	42	769.501,00	4	NETHERLANDS, UNITED KINGDOM, RUSSIAN FEDERATION
		OCTUBRE	14	238.674,60	4	NETHERLANDS, RUSSIAN FEDERATION, "KOREA, REPUBLIC O
		SETIEMBRE	11	294.702,80	4	RUSSIAN FEDERATION
		AGOSTO	39	1.269.163,68	4	RUSSIAN FEDERATION, UNITED STATES, NETHERLANDS
		JULIO	40	1.082.410,77	4	RUSSIAN FEDERATION, UNITED STATES, NETHERLANDS
		JUNIO	34	921.982,35	4	NETHERLANDS, RUSSIAN FEDERATION, UNITED STATES
	2021	MAYO	39	1.039.660,15	4	NETHERLANDS, RUSSIAN FEDERATION, SPAIN
		ABRIL	17	517.399,88	4	NETHERLANDS, RUSSIAN FEDERATION, "KOREA, REPUBLIC O
		MARZO	57	1.484.605,27	4	NETHERLANDS, UNITED KINGDOM, RUSSIAN FEDERATION
		FEBRERO	86	2.290.800,19	4	NETHERLANDS, RUSSIAN FEDERATION, UNITED STATES
		ENERO	175	3.424.995,15	4	UNITED STATES, RUSSIAN FEDERATION, NETHERLANDS
		DICIEMBRE	147	2.877.797,61	4	RUSSIAN FEDERATION, NETHERLANDS, UNITED STATES
		NOVIEMBRE	34	749.723,90	4	RUSSIAN FEDERATION, NETHERLANDS, UNITED KINGDOM
		OCTUBRE	11	234.000,00	4	RUSSIAN FEDERATION
		SETIEMBRE	6	151.053,80	4	RUSSIAN FEDERATION, UNITED STATES
		AGOSTO	39	1.132.396,91	4	RUSSIAN FEDERATION, NETHERLANDS, CHINA
2020	JULIO	70	2.246.392,63	4	RUSSIAN FEDERATION, NETHERLANDS, CHINA	
	JUNIO	52	1.810.246,71	4	CHINA, NETHERLANDS, UNITED STATES	
	MAYO	60	2.672.258,82	4	NETHERLANDS, RUSSIAN FEDERATION, CHINA	
	ABRIL	64	2.728.189,17	4	NETHERLANDS, RUSSIAN FEDERATION, ITALY	
	MARZO	47	1.662.601,04	4	RUSSIAN FEDERATION, NETHERLANDS, UNITED KINGDOM	
	FEBRERO	74	2.505.719,72	4	RUSSIAN FEDERATION, NETHERLANDS, UNITED STATES	
	ENERO	113	2.905.556,30	4	UNITED STATES, RUSSIAN FEDERATION, NETHERLANDS	
	DICIEMBRE	82	2.070.516,17	4	RUSSIAN FEDERATION, UNITED STATES, NETHERLANDS	
	NOVIEMBRE	19	663.704,88	4	RUSSIAN FEDERATION, NETHERLANDS, UNITED KINGDOM	
	OCTUBRE	6	267.840,00	4	RUSSIAN FEDERATION	
2020	SETIEMBRE	9	230.602,40	4	RUSSIAN FEDERATION, NETHERLANDS	
	AGOSTO	61	1.754.391,80	4	RUSSIAN FEDERATION, CHINA	
	JULIO	44	1.416.005,93	4	RUSSIAN FEDERATION, CHINA, NETHERLANDS	
	JUNIO	32	1.085.787,12	4	RUSSIAN FEDERATION, UNITED STATES, CHINA	
	MAYO	25	869.024,81	4	RUSSIAN FEDERATION, NETHERLANDS, ITALY	
	ABRIL	33	1.212.358,22	4	RUSSIAN FEDERATION, NETHERLANDS, CHINA	
	MARZO	67	2.328.182,60	4	RUSSIAN FEDERATION, NETHERLANDS, UNITED KINGDOM	
	FEBRERO	93	2.644.369,15	4	RUSSIAN FEDERATION, UNITED STATES, NETHERLANDS	
	ENERO	120	2.870.416,62	4	RUSSIAN FEDERATION, UNITED STATES, NETHERLANDS	
	IMPORTACIÓN	2022	JUNIO	1	7.136,00	1
2021		SETIEMBRE	1	240.396,00	1	CHINA
		JULIO	1	8.632,00	1	CHILE
		JUNIO	1	6.905,60	1	CHILE
2020		MAYO	1	7.005,60	1	CHILE
		JUNIO	1	10.185,60	1	CHILE





## PUBLICACIÓN DIARIO "EL PERUANO"

## Reporte Otros Créditos

Institución	NOV 2023		DIC 2023		ENE 2024		FEB 2024		MAR 2024		ABR 2024	
	Monto *	Dias V.	Monto *	Dias V.	Monto *	Dias V.	Monto *	Dias V.	Monto *	Dias V.	Monto *	Dias V.

Institución	MAY 2023		JUN 2023		JUL 2023		AGO 2023		SET 2023		OCT 2023	
	Monto *	Dias V.	Monto *	Dias V.	Monto *	Dias V.	Monto *	Dias V.	Monto *	Dias V.	Monto *	Dias V.

## Reporte Otros Créditos por entidades

Sin Información