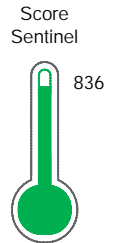


El reporte contiene solo los títulos seleccionados

- Información General
- Consulta Rápida
- Principales Acreedores
- Detalle Variación
- Posición Histórica
- Gráficos
- Rep. Vencidos
- Rep. SBS/Microf.
- SBS/Microf. Entidades
- Rectificaciones SBS
- Avalados/Avalistas
- Hechos de Importancia
- Documentos CCL
- Detalle de Vencidos
- Comercio Exterior
- Otros Créditos
- Otros Créd. Entidades
- Otros Rep. Negativos

RUC 20262786511 - DROKASA PERU S.A.

Fecha Proceso	Tipo Doc.	N. Doc.	Nota	Deuda Total *	Var.	Actual	Previo	12m
23/06/2022	RUC	20262786511	0.000	18.243.030,48		<span style="color: green;">●</span>	<span style="color: green;">●</span>	<span style="color: green;">●</span>



Riesgo Muy Bajo

\* La persona consultada cuenta con los siguientes créditos e indicadores.

- Es Aval
- Está Avalado
- BuenPagadorSedapal \*\*
- Buen Contribuyente SAT

\*\*

## Sentinel Sabio

Bancarizado: SI

### Recomendación de Sentinel Sabio

Evaluación Crediticia



**APROBAR**  
Producto Générico

Detalle:

- Cumple con todas las reglas de evaluación

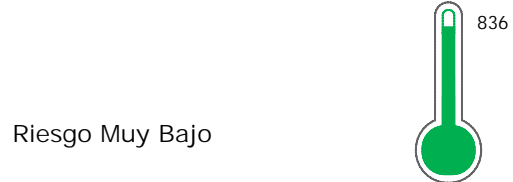
Cuota Estimada Mensual

S/ 816449,



### Score Sentinel

Nivel de Riesgo



Recomendación:

En este nivel de riesgo, 6 de 100 empresas podrían caer en incumplimiento en los próximos 12 meses

## Información General

### Datos Principales

09/06/2022: Última actualización de información reportada por SUNAT







Razón Social:	DROKASA PERU S.A.		
Nombre Comercial:	DROKASA PERU S.A.		
Tipo de Contribuyente:	SOCIEDAD ANONIMA		
Estado de Contribuyente:	ACTIVO	Condición del Contribuyente:	HABIDO
Inicio de Actividades:	01/03/1995		
Tamaño contribuyente:	PRINCIPAL	Dependencia:	I.PRICO NACIONAL
Actividad Económica Principal	VTA. MAY. DE OTROS PRODUCTOS.		
Actividad Económica Secundaria 1	VTA. MAY. MAQUINARIA, EQUIPO Y	Actividad Económica Secundaria 2	-
Fecha Inscripción RRPP:	01/03/1995	Número de Partida Registral:	262786510000
Folio:	-	Asiento:	-

Agente de retención

### Direcciones Registradas





Dirección	Fuente
JIRON MARISCAL LA MAR NRO 991 MAGDALENA DEL MAR - LIMA - LIMA (PISO 9)	SUNAT - DOMICILIO FISCAL
CAM. CAMINO DE ACCESO NRO. 2 PARCELA 62 SUBLOTE PARCEL LURIGANCHO - LIMA - LIMA (PARCELACION CAJAMARQUILLA PRIMERA ETAPA)	SUNAT - DEPOSITO
JIRON MARISCAL LA MAR NRO. 991 MAGDALENA DEL MAR - LIMA - LIMA (PISO 9)	SUNAT - OF. ADMINIST.

### Representantes Legales

Nro Documento	Nombre de Representante	Act	Pre	12m	Fecha desde que ocupa Cargo	Cargo
07203928	JAIMES BLANCO ALEX BAUDILIO				04/03/2008	APODERADO
07561145	PALACIOS KUHN CONRADO ARMANDO				19/03/2019	GERENTE GENERAL

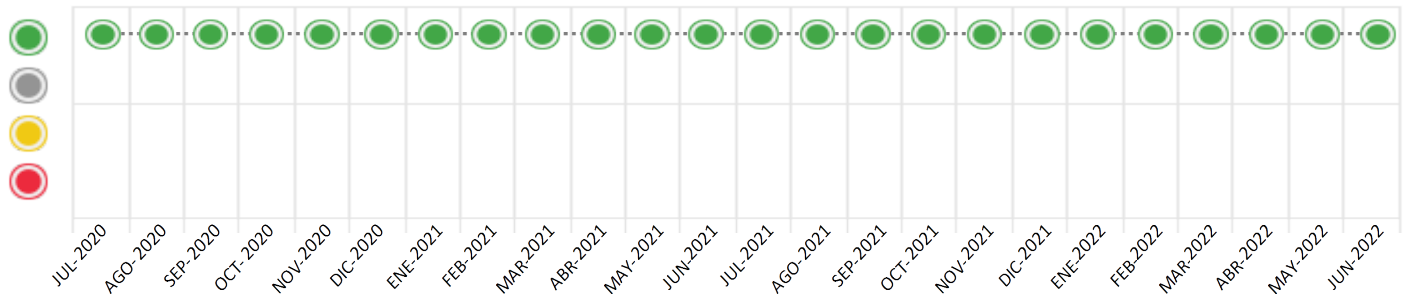
## Consulta Rápida





### Documento de identidad consultado

Fecha Proceso	Tipo Doc.	N. Doc.	Nombre o Raz. Social	Nota	Deuda Total *	Var.	Actual	Previo	12m
23/06/2022	RUC	20262786511	DROKASA PERU S.A.	0.000	18.243.030,48				

Montos expresados en unidades de soles\*

Semáforos de los últimos 24 meses



Semáforo	Descripción
	No registra información de deudas
	Minimo Riesgo: Sin deudas vencidas
	Mediano Riesgo: Deudas con poco atraso*
	Alto Riesgo: Deudas con atraso significativo*

\*Semáforo deuda menor: Deuda vencida menor S/ 100 personas naturales o menor S/ 500 personas jurídicas

Verde:  $0 \leq \text{Sem.} < 0.001$   
 Amarillo:  $0.001 \leq \text{Sem.} < 2$   
 Rojo:  $2 < \text{Sem.} < 6$

Variación	Descripción
	Variación Negativa: La nueva información reportada ha incrementado tu riesgo crediticio
	Variación Positiva: La nueva información ha mejorado tu posición de riesgo
	Variación Porcentual Positiva: El monto total reportado por la SBS/Microfinanzas o número de instituciones financieras ha aumentado
	Variación Porcentual Negativa: El monto total reportado por la SBS/Microfinanzas o número de instituciones financieras ha disminuido
	Aproximadamente igual o igual

## Detalle de la deuda SBS/Microfinanzas

Entidad	Deuda Anterior			Deuda a JUN 2022				Rect. (1)	Disc.
	DIC 2021	MAR 2022	MAY 2022	Fecha Inf.	Calif. (2)	Monto *	Días Venc.		
BBVA	11.581.369,20	14.736.393,15	10.941.573,60	31/05/2022	NOR	10.549.489,73			
BCP	6.230.862,41	3.898.435,32	7.814.886,36	31/05/2022	NOR	7.538.589,54			
INTERBANK	2.209.716,30	2.175.712,92	166.829,37	31/05/2022	NOR	154.951,21			
<b>TOTAL</b>	<b>20.021.947,91</b>	<b>20.810.541,39</b>	<b>18.923.289,33</b>			<b>18.243.030,48</b>			

(1) Ver detalle en el cuadro de Rectificaciones SBS

(2) NOR: Normal, CPP: Con Problemas Potenciales, DEF: Deficiente, DUD: Dudoso, PER: Pérdida, SCAL: Sin Calificación

## Detalle de la deuda de Otros Créditos

Entidad	Deuda Anterior			Deuda a JUN 2022				Disc.
	DIC 2021	MAR 2022	MAY 2022	Fecha Inf.	Calif. (2)	Monto	Días Venc.	
<b>TOTAL</b>								

(2) NOR: Normal, CPP: Con Problemas Potenciales, DEF: Deficiente, DUD: Dudoso, PER: Pérdida, SCAL: Sin Calificación

## Detalle de vencidos

# Doc	Fuente - Acreedor	Monto *	Días Venc.

## Utilización de Líneas de Crédito

Instituciones	**	Línea Aprobada	Línea No Utilizada	Línea Utilizada	% L. Uti.
<b>TOTAL</b>					0%

\*\*Tipo de Crédito

## Principales Acreedores

Montos expresados en unidades de soles\*

## Resumen de Deudas

Descripción de la Deuda	Monto *	Días
Deuda total SBS al 31/05/2022	18.243.030,48	
% Calificación normal	100.00	
Peor Calificación (2)	NOR	
Otros Créditos	0,00	****

## Detalle de deuda SBS/Microfinanzas

Institución SBS	Calif. (2)	Saldo *	% Ven.	Días Venc.	Rect.(1)
BBVA	NOR	10.549.489,73	0.00		
BCP	NOR	7.538.589,54	0.00		
INTERBANK	NOR	154.951,21	0.00		
<b>Deuda Total SBS/MicroFinanzas</b>		<b>18.243.030,48</b>	<b>0</b>		

## Detalle de Riesgos SBS/Microfinanzas

Concepto	Saldo *
Deuda Directa	18.223.045,08
Deuda Indirecta	19.985,40
Deuda Castigada	0,00
Deuda Total SBS/MicroFinanzas	18.243.030,48
Línea Tarj.Cred. No utilizada	0,00
Total Riesgo SBS/MicroFinanzas	18.243.030,48

## Detalle de deuda Otros Créditos

Empresa	Calif. (2)	Saldo *	% Ven.	Días Venc.	Disc.
Deuda Total Otros Créditos		0,00	0		

## Detalle de vencidos

# Doc	Fuente - Acreedor	Monto *	Días Venc.
-------	-------------------	---------	------------

## Detalle Variación

Montos expresados en unidades de soles\*

## Resumen de la variación

Descripción de la deuda	23/05/2022	23/06/2022	Variación
Score	0.000	0.000	0.000
Nro. Entidades SBS/Microf.	3	3	0
Riesgo Total SBS/Microf. *	18.923.289,33	18.243.030,48	
Deuda Directa	18.902.585,73	18.223.045,08	-679.540,65
Deuda Indirecta	20.703,60	19.985,40	-718,20
Deuda Castigada	0,00	0,00	0,00

Variación del Riesgo Total SBS/Microf. *	Antes	23/06/2022	Variación
Último Mes	18.923.289,33	18.243.030,48	-680.258,85
Último Trimestre	20.810.541,39	18.243.030,48	-2.567.510,91
Último Semestre	20.021.947,91	18.243.030,48	-1.778.917,43
Último Año	17.037.650,05	18.243.030,48	1.205.380,43

Calificación SBS/Microf.	23/05/2022	23/06/2022	Variación
% NOR (Normal)	100.00	100.00	
% CPP (Con Problemas Potenciales)	0.00	0.00	0.00
% DEF (Deficiente)	0.00	0.00	0.00
% DUD (Dudoso)	0.00	0.00	0.00
% PER (Pérdida)	0.00	0.00	0.00

Deuda vencida *	23/05/2022	23/06/2022	Variación
Total deuda vencida	0,00	0,00	0,00
Deuda por Otros Créditos *	23/05/2022	23/06/2022	Variación

Total deuda otros créditos	0,00	0,00	0,00
----------------------------	------	------	------

## Detalle de la variación

Fuente - Acreedor *	23/05/2022	23/06/2022	Variación
---------------------	------------	------------	-----------

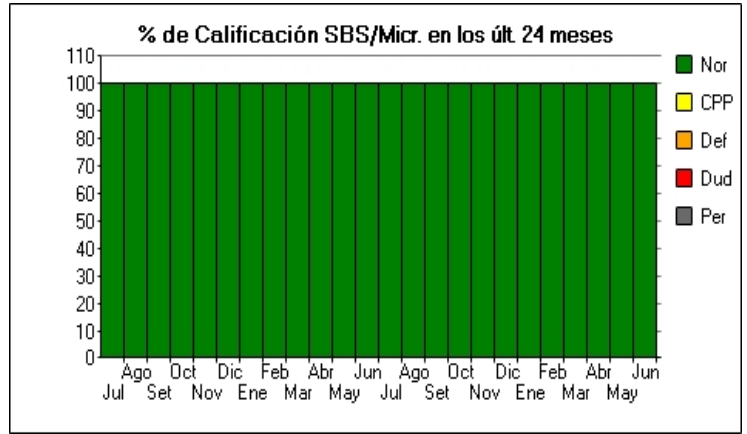
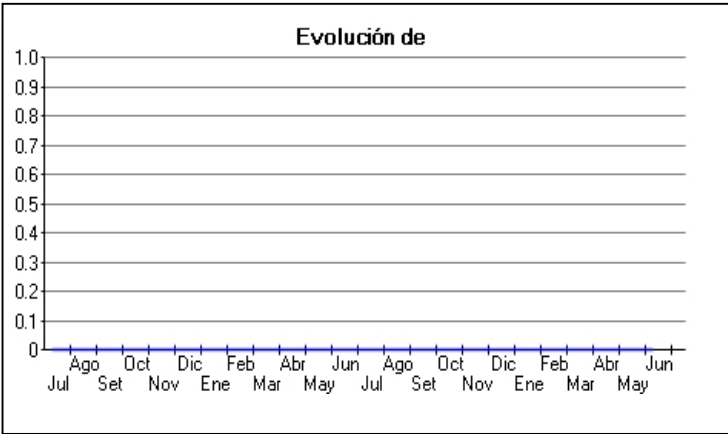
## Posición Histórica

Montos expresados en unidades de soles\*

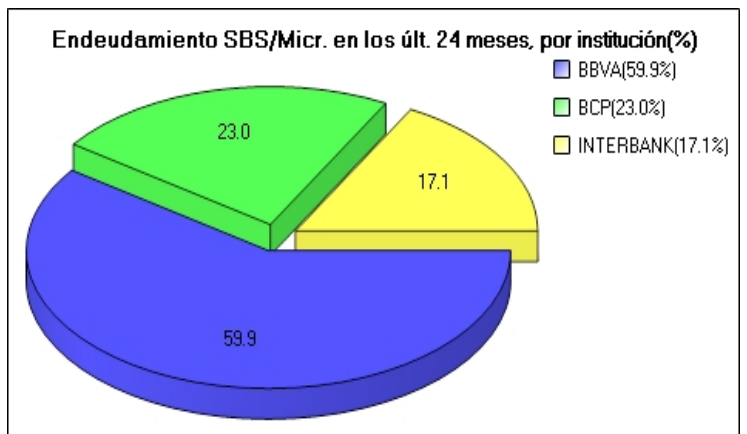
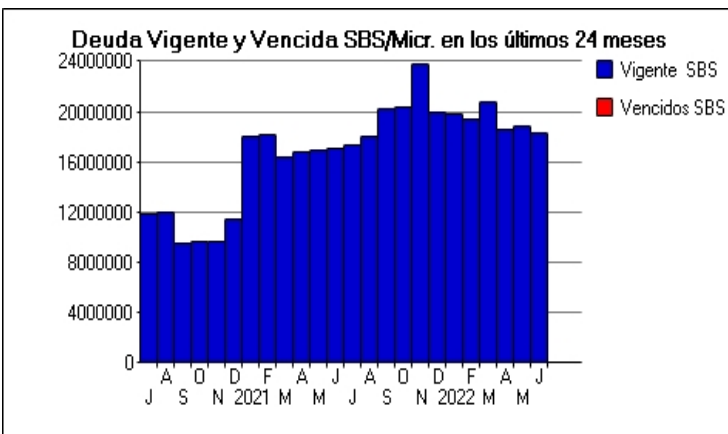
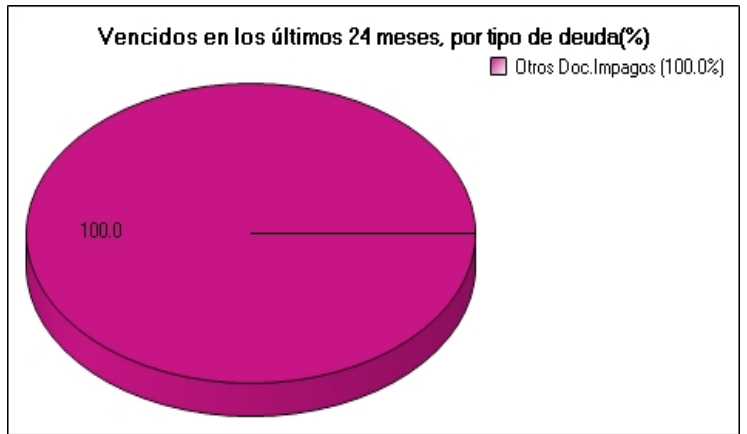
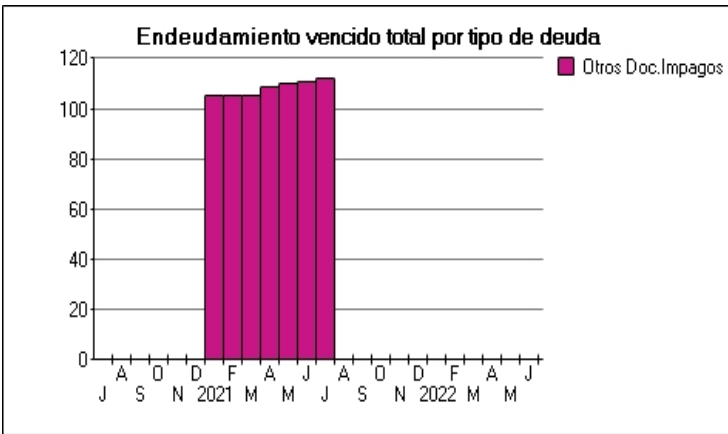
Fecha de Proceso	Sema. Actual	Sem. Riesgo	Var.	Superintendencia de Banca y Seguros (SBS/Microfinan.)				Otros Créditos	Otros Vencidos *				Ctas. Cerr./Anu.		Otros Repor. Negati.		
				# Enti.	Deuda Total *	% Cali. normal	Peor Califi.(2)		Deuda Vencida *	Protestos	Docs. Impagos	Deuda Tributaria	Deuda Laboral	Cta. Cte.		Tar. Créd.	
23/06/202	●	0.000	☰	3	18.243.030,48	100.00	NOR	0,00	0,00	0,00	0,00	0,00	0,00	0,00	0	0	0
23/05/202	●	0.000	☰	3	18.923.289,33	100.00	NOR	0,00	0,00	0,00	0,00	0,00	0,00	0,00	0	0	0
25/04/202	●	0.000	☰	3	18.561.385,98	100.00	NOR	0,00	0,00	0,00	0,00	0,00	0,00	0,00	0	0	0
22/03/202	●	0.000	☰	3	20.810.541,39	100.00	NOR	0,00	0,00	0,00	0,00	0,00	0,00	0,00	0	0	0
23/02/202	●	0.000	☰	3	19.365.126,99	100.00	NOR	0,00	0,00	0,00	0,00	0,00	0,00	0,00	0	0	0
24/01/202	●	0.000	☰	3	19.790.404,07	100.00	NOR	0,00	0,00	0,00	0,00	0,00	0,00	0,00	0	0	0
12/01/202	●	0.000	☰	3	20.021.947,91	100.00	NOR	0,00	0,00	0,00	0,00	0,00	0,00	0,00	0	0	0
21/12/202	●	0.000	⚡	3	20.021.947,91	100.00	NOR	0,00	0,00	0,00	0,00	0,00	0,00	0,00	0	0	0
23/11/202	●	0.000	⚡	3	23.819.173,34	100.00	NOR	0,00	0,00	0,00	0,00	0,00	0,00	0,00	0	0	0
22/10/202	●	0.000	⚡	3	20.414.576,42	100.00	NOR	0,00	0,00	0,00	0,00	0,00	0,00	0,00	0	0	0
23/09/202	●	0.000	⚡	3	20.274.369,34	100.00	NOR	0,00	0,00	0,00	0,00	0,00	0,00	0,00	0	0	0
24/08/202	●	0.000	☰	3	18.099.925,33	100.00	NOR	0,00	0,00	0,00	0,00	0,00	0,00	0,00	0	0	0
23/08/202	●	0.000	⚡	3	18.099.925,33	100.00	NOR	0,00	0,00	0,00	0,00	112,30	0,00	0,00	0	0	0
24/07/202	●	0.000	☰	3	17.299.914,44	100.00	NOR	0,00	0,00	0,00	0,00	112,30	0,00	0,00	0	0	0
23/07/202	●	0.000	☰	3	17.037.650,05	100.00	NOR	0,00	0,00	0,00	0,00	112,30	0,00	0,00	0	0	0
28/06/202	●	0.000	☰	3	17.037.650,05	100.00	NOR	0,00	0,00	0,00	0,00	111,00	0,00	0,00	0	0	0
23/06/202	●	0.000	⚡	3	17.037.650,05	100.00	NOR	0,00	0,00	0,00	0,00	110,20	0,00	0,00	0	0	0
24/05/202	●	0.000	⚡	3	16.915.231,21	100.00	NOR	0,00	0,00	0,00	0,00	110,20	0,00	0,00	0	0	0
21/05/202	●	0.000	☰	3	16.796.894,24	100.00	NOR	0,00	0,00	0,00	0,00	110,20	0,00	0,00	0	0	0
26/04/202	●	0.000	☰	3	16.796.894,24	100.00	NOR	0,00	0,00	0,00	0,00	108,90	0,00	0,00	0	0	0
23/04/202	●	0.000	⚡	3	16.796.894,24	100.00	NOR	0,00	0,00	0,00	0,00	108,50	0,00	0,00	0	0	0
08/04/202	●	0.000	☰	3	16.338.565,41	100.00	NOR	0,00	0,00	0,00	0,00	108,50	0,00	0,00	0	0	0
25/03/202	●	0.000	⚡	3	16.338.565,41	100.00	NOR	0,00	0,00	0,00	0,00	105,50	0,00	0,00	0	0	0
26/02/202	●	0.000	⚡	3	18.123.130,54	100.00	NOR	0,00	0,00	0,00	0,00	105,50	0,00	0,00	0	0	0
24/02/202	●	0.000	☰	3	18.048.847,72	100.00	NOR	0,00	0,00	0,00	0,00	105,50	0,00	0,00	0	0	0
23/01/202	●	0.000	⚡	3	18.048.847,72	100.00	NOR	0,00	0,00	0,00	0,00	105,50	0,00	0,00	0	0	0
21/01/202	●	0.000	☰	3	11.501.309,51	100.00	NOR	0,00	0,00	0,00	0,00	105,50	0,00	0,00	0	0	0
22/12/202	●	0.000	☰	3	11.501.309,51	100.00	NOR	0,00	0,00	0,00	0,00	0,00	0,00	0,00	0	0	0
25/11/202	●	0.000	☰	3	9.641.175,69	100.00	NOR	0,00	0,00	0,00	0,00	0,00	0,00	0,00	0	0	0
24/10/202	●	0.000	☰	3	9.608.878,41	100.00	NOR	0,00	0,00	0,00	0,00	0,00	0,00	0,00	0	0	0
28/09/202	●	0.000	⚡	3	9.477.528,52	100.00	NOR	0,00	0,00	0,00	0,00	0,00	0,00	0,00	0	0	0
24/08/202	●	0.000	⚡	3	11.965.361,35	100.00	NOR	0,00	0,00	0,00	0,00	0,00	0,00	0,00	0	0	0
06/08/202	●	0.000	☰	3	11.927.436,20	100.00	NOR	0,00	0,00	0,00	0,00	0,00	0,00	0,00	0	0	0
24/07/202	●	0.000	⚡	3	11.927.436,20	100.00	NOR	0,00	0,00	0,00	0,00	0,00	0,00	0,00	0	0	0

**Gráficos**

Montos expresados en unidades de soles\*



NOR: Normal, CPP: Con Problemas Potenciales, DEF: Deficiente, DUD: Dudoso, PER: Pérdida, SCAL: Sin Calificación



## Reporte de Vencidos

Montos expresados en unidades de soles\*

Fuente - Acreedor	MAR 2022			ABR 2022			MAY 2022			JUN 2022		
	# Docs.	Monto *	Dias V.	# Docs.	Monto *	Dias V.	# Docs.	Monto *	Dias V.	# Docs.	Monto *	Dias V.
Documentos Impagos												
MUNICIPALIDAD PROV.DE CORONEL PORTILLO		0,00			0,00			0,00			0,00	
Total	0			0			0			0		

Montos expresados en unidades de soles\*

Fuente - Acreedor	NOV 2021			DIC 2021			ENE 2022			FEB 2022		
	# Docs.	Monto *	Dias V.	# Docs.	Monto *	Dias V.	# Docs.	Monto *	Dias V.	# Docs.	Monto *	Dias V.
Documentos Impagos												
MUNICIPALIDAD PROV.DE CORONEL PORTILLO		0,00			0,00			0,00			0,00	
Total	0			0			0			0		

Montos expresados en unidades de soles\*

Fuente - Acreedor	JUL 2021			AGO 2021			SET 2021			OCT 2021		
	# Docs.	Monto *	Dias V.	# Docs.	Monto *	Dias V.	# Docs.	Monto *	Dias V.	# Docs.	Monto *	Dias V.
Documentos Impagos												
MUNICIPALIDAD PROV.DE CORONEL PORTILLO	16	112,30	396		0,00	0		0,00			0,00	
Total	16	112,30	396	0			0			0		

## Reporte SBS/Microfinanzas

Montos expresados en unidades de soles\*

Última fecha reportada por la SBS : 31/05/2022

ÚLTIMOS 6 MESES		ENE 2022 (SBS: DIC 2021)	FEB 2022 (SBS: ENE 2022)	MAR 2022 (SBS: FEB 2022)	ABR 2022 (SBS: MAR 2022)	MAY 2022 (SBS: ABR 2022)	JUN 2022 (SBS: MAY 2022)
% Porcentaje	NOR (Normal)	100,00	100,00	100,00	100,00	100,00	100,00
	CPP (Con Problemas Pote.)	0,00	0,00	0,00	0,00	0,00	0,00
de	DEF (Deficiente)	0,00	0,00	0,00	0,00	0,00	0,00
Calificación	DUD (Dudoso)	0,00	0,00	0,00	0,00	0,00	0,00
	PER (Pérdida)	0,00	0,00	0,00	0,00	0,00	0,00

Institución	ENE 2022 (SBS: DIC 2021)		FEB 2022 (SBS: ENE 2022)		MAR 2022 (SBS: FEB 2022)		ABR 2022 (SBS: MAR 2022)		MAY 2022 (SBS: ABR 2022)		JUN 2022 (SBS: MAY 2022)	
	Monto *	Dias V.	Monto *	Dias V.	Monto *	Dias V.	Monto *	Dias V.	Monto *	Dias V.	Monto *	Dias V.
BBVA	11.430.826,55		11.152.285,17		14.736.393,15		14.560.719,89		10.941.573,60		10.549.489,73	
BCP	6.160.145,19		6.026.821,29		3.898.435,32		3.833.696,55		7.814.886,36		7.538.589,54	
INTERBANK	2.199.432,33		2.186.020,53		2.175.712,92		166.969,54		166.829,37		154.951,21	
TOTAL	19.790.404,07		19.365.126,99		20.810.541,39		18.561.385,98		18.923.289,33		18.243.030,48	

Última fecha reportada por la SBS : 31/05/2022

Operación	ENE 2022 (SBS: DIC 2021)		FEB 2022 (SBS: ENE 2022)		MAR 2022 (SBS: FEB 2022)		ABR 2022 (SBS: MAR 2022)		MAY 2022 (SBS: ABR 2022)		JUN 2022 (SBS: MAY 2022)	
	Monto *	Dias V.	Monto *	Dias V.	Monto *	Dias V.	Monto *	Dias V.	Monto *	Dias V.	Monto *	Dias V.
RESUMEN												
- Total Deuda	19.790.404,07		19.365.126,99		20.810.541,39		18.561.385,98		18.923.289,33		18.243.030,48	
- Línea No Utilizada					1.863.175,06		1.839.008,00					
- Garantías	2.882.623,00		2.838.326,00		2.807.155,00		782.631,00		798.853,00		758.959,00	
CREDITOS DIRECTOS												
- CRÉDITOS VIGENTES	19.768.874,27		19.344.374,79		20.790.258,99		18.541.416,78		18.902.585,73		18.223.045,08	
-- GranE:Cred.Rev.LíneaTarj.Crédito	19.140,54		38.376,08		3.286,76		1.680,18		11.000,24		8.381,72	
-- GranE:Préstamos	19.163.600,00		18.760.400,00		20.272.800,00		18.052.400,00		18.403.200,00		17.764.800,00	
--- Revolventes	2.000.000,00		2.000.000,00		2.000.000,00							
--- NoRevolventes	17.163.600,00		16.760.400,00		18.272.800,00		18.052.400,00		18.403.200,00		17.764.800,00	
-- GranE:ArrendamientoFinanc	586.133,73		545.598,71		514.172,23		487.336,60		488.385,49		449.863,36	
CREDITOS INDIRECTOS												



- CartasFianzaOtorgadas	21.529,80	20.752,20	20.282,40	19.969,20	20.703,60	19.985,40
LINEA NO UTIL. Y CRED. NO DESEMB.						
- LinCredEsqMultilinea			1.863.175,06	1.839.008,00		
GARANTIAS						
- GARANTIAS RECIBIDAS	2.882.624,23	2.838.328,50	2.807.157,20	782.633,06	798.854,17	758.960,40
-- 1eraGEquipoTransporte	287.822,17	277.426,78	271.146,24	266.959,21	276.777,07	267.175,78
-- OtrasGarantias	199.432,33	374.881,19	360.298,04	348.704,31	355.247,73	336.833,41
-- OtrasGtiasNoPref	195.937,40					
-- GtiasNoPref(AvalyFianza)	2.199.432,33	2.186.020,53	2.175.712,92	166.969,54	166.829,37	154.951,21

Montos expresados en unidades de soles\*

Última fecha reportada por la SBS : 31/05/2022

6 MESES ANTERIORES		JUL 2021 (SBS: JUN 2021)	AGO 2021 (SBS: JUL 2021)	SET 2021 (SBS: AGO 2021)	OCT 2021 (SBS: SET 2021)	NOV 2021 (SBS: OCT 2021)	DIC 2021 (SBS: NOV 2021)
% Porcentaje	NOR (Normal)	100.00	100.00	100.00	100.00	100.00	100.00
	CPP (Con Problemas Pote.)	0.00	0.00	0.00	0.00	0.00	0.00
de	DEF (Deficiente)	0.00	0.00	0.00	0.00	0.00	0.00
Calificación	DUD (Dudoso)	0.00	0.00	0.00	0.00	0.00	0.00
	PER (Pérdida)	0.00	0.00	0.00	0.00	0.00	0.00

Institución	JUL 2021 (SBS: JUN 2021)		AGO 2021 (SBS: JUL 2021)		SET 2021 (SBS: AGO 2021)		OCT 2021 (SBS: SET 2021)		NOV 2021 (SBS: OCT 2021)		DIC 2021 (SBS: NOV 2021)	
	Monto *	Dias V.	Monto *	Dias V.	Monto *	Dias V.	Monto *	Dias V.	Monto *	Dias V.	Monto *	Dias V.
BBVA	11.109.070,55		11.622.661,18		11.738.583,98		11.871.474,85		15.447.370,65		11.581.369,20	
BCP	4.026.029,74		4.216.644,95		6.256.963,39		6.309.906,69		6.153.113,83		6.230.862,41	
INTERBANK	2.164.814,15		2.260.619,20		2.278.821,97		2.233.194,88		2.218.688,86		2.209.716,30	
TOTAL	17.299.914,44		18.099.925,33		20.274.369,34		20.414.576,42		23.819.173,34		20.021.947,91	

Última fecha reportada por la SBS : 31/05/2022

Operación	JUL 2021 (SBS: JUN 2021)		AGO 2021 (SBS: JUL 2021)		SET 2021 (SBS: AGO 2021)		OCT 2021 (SBS: SET 2021)		NOV 2021 (SBS: OCT 2021)		DIC 2021 (SBS: NOV 2021)	
	Monto *	Dias V.	Monto *	Dias V.	Monto *	Dias V.	Monto *	Dias V.	Monto *	Dias V.	Monto *	Dias V.
RESUMEN												
- Total Deuda	17.299.914,44		18.099.925,33		20.274.369,34		20.414.576,42		23.819.173,34		20.021.947,91	
- Linea No Utilizada	3.877.028,12		6.075.084,41		6.140.425,38		6.214.502,55		15.536,14		6.101.882,73	
- Garantías	2.958.026,00		3.084.932,00		3.105.693,00		3.063.662,00		2.980.541,00		2.910.400,00	
CREDITOS DIRECTOS												
- CRÉDITOS VIGENTES	17.279.081,24		18.078.109,33		20.252.315,74		20.392.252,82		23.797.632,74		20.000.013,11	
-- GranE: Cred.Rev.LineaTarj. Crédito	956,55		4.820,08		2.404,57		6.486,94		3.762,42		8.735,69	
-- GranE: Préstamos	16.589.400,00		17.372.000,00		19.561.200,00		19.709.200,00		23.158.200,00		19.373.600,00	
--- Revolventes	1.929.000,00		2.020.000,00		2.042.000,00		2.000.000,00		2.000.000,00		2.000.000,00	
--- NoRevolventes	14.660.400,00		15.352.000,00		17.519.200,00		17.709.200,00		21.158.200,00		17.373.600,00	
-- GranE: ArrendamientoFinanc	688.724,69		701.289,25		688.711,17		676.565,88		635.670,32		617.677,42	
CREDITOS INDIRECTOS												
- CartasFianzaOtorgadas	20.833,20		21.816,00		22.053,60		22.323,60		21.540,60		21.934,80	
LINEA NO UTIL. Y CRED. NO DESEMB.												
- LinCredDescuentos	1.929.000,00		2.020.000,00		2.042.000,00		2.067.000,00				2.031.000,00	
- LinCredPréstamos			2.020.000,00		2.042.000,00		2.067.000,00				2.031.000,00	
- LinCredCartasCrédito	1.929.000,00		2.020.000,00		2.042.000,00		2.067.000,00				2.031.000,00	
- LinCredTarjetaCrédito	19.028,12		15.084,41		14.425,38		13.502,55		15.536,14		8.882,73	
GARANTIAS												
- GARANTIAS RECIBIDAS	2.958.027,58		3.084.932,83		3.105.695,44		3.063.665,21		2.980.544,29		2.910.402,35	
-- 1eraGEquipoTransporte	367.801,46		385.152,39		389.347,12		394.113,87		243.839,43		186.164,83	
-- OtrasGarantias	425.411,97		439.161,24		437.526,35		436.356,46		414.724,55		409.339,51	
-- OtrasGtiasNoPref									103.291,45		105.181,71	
-- GtiasNoPref(AvalyFianza)	2.164.814,15		2.260.619,20		2.278.821,97		2.233.194,88		2.218.688,86		2.209.716,30	

## Reporte SBS/Microfinanzas por entidades

Reportado por : BBVA

Última fecha reportada por la SBS : 31/05/2022

Operación	ENE 2022 (SBS: DIC2021)		FEB 2022 (SBS: ENE2022)		MAR 2022 (SBS: FEB2022)		ABR 2022 (SBS: MAR2022)		MAY 2022 (SBS: ABR2022)		JUN 2022 (SBS: MAY2022)	
	Monto *	Dias V.	Monto *	Dias V.	Monto *	Dias V.	Monto *	Dias V.	Monto *	Dias V.	Monto *	Dias V.
Calificación (2)	NOR		NOR		NOR		NOR		NOR		NOR	
RESUMEN												
- Total Deuda	11.430.826,55		11.152.285,17		14.736.393,15		14.560.719,89		10.941.573,60		10.549.489,73	
- Garantías	287.822,00		277.426,00		271.146,00		266.959,00		276.777,00		267.175,00	
CREDITOS DIRECTOS												
- CRÉDITOS VIGENTES	11.430.826,55		11.152.285,17		14.736.393,15		14.560.719,89		10.941.573,60		10.549.489,73	
-- GranE:Préstamos	11.176.600,00		10.917.400,00		14.516.800,00		14.354.400,00		10.735.200,00		10.362.800,00	
--- NoRevolventes	11.176.600,00		10.917.400,00		14.516.800,00		14.354.400,00		10.735.200,00		10.362.800,00	
-- GranE:ArrendamientoFinanc	254.226,55		234.885,17		219.593,15		206.319,89		206.373,60		186.689,73	
GARANTIAS												
- GARANTIAS RECIBIDAS	287.822,17		277.426,78		271.146,24		266.959,21		276.777,07		267.175,78	
-- 1eraGEquipoTransporte	287.822,17		277.426,78		271.146,24		266.959,21		276.777,07		267.175,78	

Última fecha reportada por la SBS : 31/05/2022

Operación	JUL 2021 (SBS: JUN2021)		AGO 2021 (SBS: JUL2021)		SET 2021 (SBS: AGO2021)		OCT 2021 (SBS: SET2021)		NOV 2021 (SBS: OCT2021)		DIC 2021 (SBS: NOV2021)	
	Monto *	Dias V.	Monto *	Dias V.	Monto *	Dias V.	Monto *	Dias V.	Monto *	Dias V.	Monto *	Dias V.
Calificación (2)	NOR		NOR		NOR		NOR		NOR		NOR	
RESUMEN												
- Total Deuda	11.109.070,55		11.622.661,18		11.738.583,98		11.871.474,85		15.447.370,65		11.581.369,20	
- Garantías	367.801,00		385.152,00		389.347,00		394.113,00		347.130,00		291.345,00	
CREDITOS DIRECTOS												
- CRÉDITOS VIGENTES	11.109.070,55		11.622.661,18		11.738.583,98		11.871.474,85		15.447.370,65		11.581.369,20	
-- GranE:Préstamos	10.802.400,00		11.312.000,00		11.435.200,00		11.575.200,00		15.169.200,00		11.311.600,00	
--- NoRevolventes	10.802.400,00		11.312.000,00		11.435.200,00		11.575.200,00		15.169.200,00		11.311.600,00	
-- GranE:ArrendamientoFinanc	306.670,55		310.661,18		303.383,98		296.274,85		278.170,65		269.769,20	
GARANTIAS												
- GARANTIAS RECIBIDAS	367.801,46		385.152,39		389.347,12		394.113,87		347.130,88		291.346,54	
-- 1eraGEquipoTransporte	367.801,46		385.152,39		389.347,12		394.113,87		243.839,43		186.164,83	
-- OtrasGtiasNoPref									103.291,45		105.181,71	

Reportado por : BCP

Última fecha reportada por la SBS : 31/05/2022

Operación	ENE 2022 (SBS: DIC2021)		FEB 2022 (SBS: ENE2022)		MAR 2022 (SBS: FEB2022)		ABR 2022 (SBS: MAR2022)		MAY 2022 (SBS: ABR2022)		JUN 2022 (SBS: MAY2022)	
	Monto *	Dias V.	Monto *	Dias V.	Monto *	Dias V.	Monto *	Dias V.	Monto *	Dias V.	Monto *	Dias V.
Calificación (2)	NOR		NOR		NOR		NOR		NOR		NOR	
RESUMEN												
- Total Deuda	6.160.145,19		6.026.821,29		3.898.435,32		3.833.696,55		7.814.886,36		7.538.589,54	
- Línea No Utilizada					1.863.175,06		1.839.008,00					
- Garantías	195.937,00		188.860,00		184.585,00		181.734,00		188.418,00		181.882,00	
CREDITOS DIRECTOS												
- CRÉDITOS VIGENTES	6.138.615,39		6.006.069,09		3.878.152,92		3.813.727,35		7.794.182,76		7.518.604,14	
-- GranE:Cred.Rev.LineaTarj.Crédito	19.140,54		38.376,08		3.286,76		1.680,18		11.000,24		8.381,72	
-- GranE:Préstamos	5.987.000,00		5.843.000,00		3.756.000,00		3.698.000,00		7.668.000,00		7.402.000,00	
--- NoRevolventes	5.987.000,00		5.843.000,00		3.756.000,00		3.698.000,00		7.668.000,00		7.402.000,00	
-- GranE:ArrendamientoFinanc	132.474,85		124.693,01		118.866,16		114.047,17		115.182,52		108.222,42	
CREDITOS INDIRECTOS												
- CartasFianzaOtorgadas	21.529,80		20.752,20		20.282,40		19.969,20		20.703,60		19.985,40	
LINEA NO UTIL. Y CRED. NO DESEMB.												
- LinCredEsqMultilinea					1.863.175,06		1.839.008,00					
GARANTIAS												
- GARANTIAS RECIBIDAS	195.937,40		188.860,66		184.585,12		181.734,77		188.418,36		181.882,20	
-- OtrasGarantias			188.860,66		184.585,12		181.734,77		188.418,36		181.882,20	
-- OtrasGtiasNoPref	195.937,40											

Última fecha reportada por la SBS : 31/05/2022

Operación	JUL 2021 (SBS: JUN2021)		AGO 2021 (SBS: JUL2021)		SET 2021 (SBS: AGO2021)		OCT 2021 (SBS: SET2021)		NOV 2021 (SBS: OCT2021)		DIC 2021 (SBS: NOV2021)	
	Monto *	Dias V.	Monto *	Dias V.	Monto *	Dias V.	Monto *	Dias V.	Monto *	Dias V.	Monto *	Dias V.

Calificación (2)	NOR	NOR	NOR	NOR	NOR	NOR
<b>RESUMEN</b>						
- Total Deuda	4.026.029,74	4.216.644,95	6.256.963,39	6.309.906,69	6.153.113,83	6.230.862,41
- Línea No Utilizada	3.877.028,12	6.075.084,41	6.140.425,38	6.214.502,55	15.536,14	6.101.882,73
- Garantías	189.597,00	198.542,00	200.704,00	203.161,00	196.035,00	199.623,00
<b>CREDITOS DIRECTOS</b>						
- CRÉDITOS VIGENTES	4.005.196,54	4.194.828,95	6.234.909,79	6.287.583,09	6.131.573,23	6.208.927,61
-- GranE: Cred. Rev. Línea Tarj. Crédito	956,55	4.820,08	2.404,57	6.486,94	3.762,42	8.735,69
-- GranE: Préstamos	3.858.000,00	4.040.000,00	6.084.000,00	6.134.000,00	5.989.000,00	6.062.000,00
--- No Revolventes	3.858.000,00	4.040.000,00	6.084.000,00	6.134.000,00	5.989.000,00	6.062.000,00
-- GranE: Arrendamiento Financ	146.239,99	150.008,87	148.505,22	147.096,15	138.810,81	138.191,92
<b>CREDITOS INDIRECTOS</b>						
- Cartas Fianza Otorgadas	20.833,20	21.816,00	22.053,60	22.323,60	21.540,60	21.934,80
<b>LINEA NO UTIL. Y CRED. NO DESEMB.</b>						
- LinCred Descuentos	1.929.000,00	2.020.000,00	2.042.000,00	2.067.000,00		2.031.000,00
- LinCred Préstamos		2.020.000,00	2.042.000,00	2.067.000,00		2.031.000,00
- LinCred Cartas Crédito	1.929.000,00	2.020.000,00	2.042.000,00	2.067.000,00		2.031.000,00
- LinCred Tarjeta Crédito	19.028,12	15.084,41	14.425,38	13.502,55	15.536,14	8.882,73
<b>GARANTIAS</b>						
- GARANTIAS RECIBIDAS	189.597,82	198.542,04	200.704,38	203.161,58	196.035,69	199.623,21
-- Otras Garantías	189.597,82	198.542,04	200.704,38	203.161,58	196.035,69	199.623,21

Reportado por : INTERBANK

Última fecha reportada por la SBS : 31/05/2022

Operación	ENE 2022 (SBS: DIC2021)		FEB 2022 (SBS: ENE2022)		MAR 2022 (SBS: FEB2022)		ABR 2022 (SBS: MAR2022)		MAY 2022 (SBS: ABR2022)		JUN 2022 (SBS: MAY2022)	
	Monto *	Dias V.	Monto *	Dias V.	Monto *	Dias V.	Monto *	Dias V.	Monto *	Dias V.	Monto *	Dias V.
Calificación (2)	NOR		NOR		NOR		NOR		NOR		NOR	
<b>RESUMEN</b>												
- Total Deuda	2.199.432,33		2.186.020,53		2.175.712,92		166.969,54		166.829,37		154.951,21	
- Garantías	2.398.864,00		2.372.040,00		2.351.424,00		333.938,00		333.658,00		309.902,00	
<b>CREDITOS DIRECTOS</b>												
- CRÉDITOS VIGENTES	2.199.432,33		2.186.020,53		2.175.712,92		166.969,54		166.829,37		154.951,21	
-- GranE: Préstamos	2.000.000,00		2.000.000,00		2.000.000,00							
--- Revolventes	2.000.000,00		2.000.000,00		2.000.000,00							
-- GranE: Arrendamiento Financ	199.432,33		186.020,53		175.712,92		166.969,54		166.829,37		154.951,21	
<b>GARANTIAS</b>												
- GARANTIAS RECIBIDAS	2.398.864,66		2.372.041,06		2.351.425,84		333.939,08		333.658,74		309.902,42	
-- Otras Garantías	199.432,33		186.020,53		175.712,92		166.969,54		166.829,37		154.951,21	
-- GtiasNoPref(AvalyFianza)	2.199.432,33		2.186.020,53		2.175.712,92		166.969,54		166.829,37		154.951,21	

Última fecha reportada por la SBS : 31/05/2022

Operación	JUL 2021 (SBS: JUN2021)		AGO 2021 (SBS: JUL2021)		SET 2021 (SBS: AGO2021)		OCT 2021 (SBS: SET2021)		NOV 2021 (SBS: OCT2021)		DIC 2021 (SBS: NOV2021)	
	Monto *	Dias V.	Monto *	Dias V.	Monto *	Dias V.	Monto *	Dias V.	Monto *	Dias V.	Monto *	Dias V.
Calificación (2)	NOR		NOR		NOR		NOR		NOR		NOR	
<b>RESUMEN</b>												
- Total Deuda	2.164.814,15		2.260.619,20		2.278.821,97		2.233.194,88		2.218.688,86		2.209.716,30	
- Garantías	2.400.628,00		2.501.238,00		2.515.642,00		2.466.388,00		2.437.376,00		2.419.432,00	
<b>CREDITOS DIRECTOS</b>												
- CRÉDITOS VIGENTES	2.164.814,15		2.260.619,20		2.278.821,97		2.233.194,88		2.218.688,86		2.209.716,30	
-- GranE: Préstamos	1.929.000,00		2.020.000,00		2.042.000,00		2.000.000,00		2.000.000,00		2.000.000,00	
--- Revolventes	1.929.000,00		2.020.000,00		2.042.000,00		2.000.000,00		2.000.000,00		2.000.000,00	
-- GranE: Arrendamiento Financ	235.814,15		240.619,20		236.821,97		233.194,88		218.688,86		209.716,30	
<b>GARANTIAS</b>												
- GARANTIAS RECIBIDAS	2.400.628,30		2.501.238,40		2.515.643,94		2.466.389,76		2.437.377,72		2.419.432,60	
-- Otras Garantías	235.814,15		240.619,20		236.821,97		233.194,88		218.688,86		209.716,30	
-- GtiasNoPref(AvalyFianza)	2.164.814,15		2.260.619,20		2.278.821,97		2.233.194,88		2.218.688,86		2.209.716,30	

## Rectificaciones SBS

Entidad	Periodo SBS	Cuenta	Concepto Rectificación	Dice	Debe Decir
---------	-------------	--------	------------------------	------	------------

## Aval/Codeudor

Montos expresados en unidades de soles\*

Es Avalista de:			Información reportada por la SBS al 31/05/2022		
Tipo Doc	Nro Documento	Nombre/Razón Social	Act	Pre	12m
RUC	20325117835	SOCIEDAD AGRICOLA DROKASA S.A.	<input checked="" type="checkbox"/>	<input checked="" type="checkbox"/>	<input checked="" type="checkbox"/>
Institución SBS		Calif. (2)	Saldo *		
BANCO INTERNACIONAL DEL PERÚ		<b>NOR</b>	283.142.700,00		

Montos expresados en unidades de soles\*

Quiénes lo Avalan:			Información reportada por la SBS al 31/05/2022		
Tipo Doc	Nro Documento	Nombre/Razón Social	Act	Pre	12m
RUC	20112954288	PHARMALAB S.A.	<input type="checkbox"/>	<input type="checkbox"/>	<input type="checkbox"/>
Institución SBS		Calif. (2)	Saldo *		
BANCO INTERNACIONAL DEL PERÚ		<b>NOR</b>	154.951,21		
RUC	20262996329	FARMINDUSTRIA S.A.	<input type="checkbox"/>	<input type="checkbox"/>	<input type="checkbox"/>
Institución SBS		Calif. (2)	Saldo *		
BANCO INTERNACIONAL DEL PERÚ		<b>NOR</b>	154.951,21		
RUC	20325117835	SOCIEDAD AGRICOLA DROKASA S.A.	<input checked="" type="checkbox"/>	<input checked="" type="checkbox"/>	<input checked="" type="checkbox"/>
Institución SBS		Calif. (2)	Saldo *		
BANCO INTERNACIONAL DEL PERÚ		<b>NOR</b>	154.951,21		

Montos expresados en unidades de soles\*

Es Avalista de:			Información Reportada por Entidades de Microfinanzas / Otros Créditos		
Tipo Doc	Nro Documento	Nombre/Razón Social	Act	Pre	12m

Montos expresados en unidades de soles\*

Quiénes lo Avalan:			Información Reportada por Entidades de Microfinanzas / Otros Créditos		
Tipo Doc	Nro Documento	Nombre/Razón Social	Act	Pre	12m

## Documentos Protestados como Deudor/Aceptante

Montos expresados en unidades\*

Reportado por la Cámara de Comercio de Lima (CCL)

Documentos Protestados sin Regularizar			
	# Doc	Monto (S/) *	Max Días Venc.
Total:	0	0,00	

Tipo de Cambio 3.825

Nro. Secuencia	Tip. Reg. **	Acreedor/Girador	Tipo Doc.	Moneda	Monto *	Monto * (S/)	Boletín	F. Protesto	F. Venc	Días Venc.
----------------	--------------	------------------	-----------	--------	---------	--------------	---------	-------------	---------	------------

\*\*PR: Protestos, CJ: Cobranza Judicial, MO: Moras, PP: Procesos Penales

Montos expresados en unidades\*

Reportado por la Cámara de Comercio de Lima (CCL)

Documentos Protestados Regularizados		
	# Doc	Monto (S/) *
Total:	0	0,00

Nro. Secuencia	Tip. Reg. **	Acreedor/Girador	Tipo Doc.	Moneda	Monto *	Monto * (S/)	Boletín	F. Protesto	F. Venc.	F. Reg
----------------	--------------	------------------	-----------	--------	---------	--------------	---------	-------------	----------	--------

\*\*PR: Protestos, CJ: Cobranza Judicial, MO: Moras, PP: Procesos Penales

## Documentos Protestados como Acreedor/Girador

Montos expresados en unidades\*

Reportado por la Cámara de Comercio de Lima (CCL)

### Documentos Protestados sin Regularizar

	# Doc	Monto (S/) *	Max Días Venc.
Total:	917	4.476.167,77	2,682

Se muestran hasta los 10 primeros documentos ordenados por Fecha de Boletín de la CCL

Tipo de Cambio 3.825

Nro. Secuencia	Tip. Reg. **	Deudor/Aceptante	Tipo Doc.	Moneda	Monto *	Monto * (S/)	Boletín	F. Protesto	F. Venc.	Días Venc.
70000001219	PR	AGROVETERINARIA LAJAS EIRL	LET	US\$	1.957,00	7.802,56	07/2019	25/07/2019	17/07/2019	1,072
480000678577	PR	MATIZADOS RBS COLOR´S E.I.R.L.	LET	S/.	960,33	960,33	07/2019	10/07/2019	/ /	1,079
6269593	PR	DROGUERIA BIENESTAR INTEGRAL S.A.C.	PAG	S/.	16.420,16	16.420,16	06/2019	25/06/2019	17/06/2019	1,102
480000678190	PR	DISTRIBUCIONES & REPRESENTACIONES EDU S.R.L.	LET	S/.	5.705,00	5.705,00	05/2019	20/05/2019	/ /	1,130
600000655782	PR	ALVAREZ DIGUDOR DANIEL	PAG	S/.	5.027,05	5.027,05	05/2019	31/05/2019	28/05/2019	1,122
150000045539	PR	FUENTES RIVERA CORDERO WALTER LUIS	LET	S/.	1.626,38	1.626,38	05/2019	08/05/2019	30/04/2019	1,150
160000081308	PR	SERVICIOS Y DISTRIBUCIONES TS E.I.R.L.	PAG	S/.	31.766,07	31.766,07	02/2019	04/02/2019	/ /	1,235
6203671	PR	OPERADORA LOGISTICA INTEGRAL SAC	LET	S/.	5.753,32	5.753,32	01/2019	15/01/2019	/ /	1,255
120000226292	PR	REPRESENTACIONES GENERALES SEÑOR DE LOS MILAGROS S.A	LET	S/.	3.811,31	3.811,31	01/2019	28/12/2018	17/12/2018	1,284
6209751	PR	OPERADORA LOGISTICA INTEGRAL SAC	LET	S/.	3.047,22	3.047,22	01/2019	22/01/2019	/ /	1,248

\*\*PR: Protestos, CJ: Cobranza Judicial, MO: Moras, PP: Procesos Penales

Montos expresados en unidades\*

Reportado por la Cámara de Comercio de Lima (CCL)

### Documentos Protestados Regularizados

	# Doc	Monto (S/) *
Total:	27	134.514,42

Se muestran hasta los 10 primeros documentos ordenados por Fecha de Boletín de la CCL

Nro. Secuencia	Tip. Reg. **	Deudor/Aceptante	Tipo Doc.	Moneda	Monto *	Monto * (S/)	Boletín	F. Protesto	F. Venc.	F. Reg
100000071394	PR	AGRODISTRIBUIDORA CEPASA	LET	US\$	1.533,85	6.115,46	10/2020	12/10/2020	/ /	26/07/2021
100000071383	PR	AGRODISTRIBUIDORA CEPASA	LET	US\$	1.297,06	5.171,38	10/2020	08/10/2020	/ /	26/07/2021
6399239	PR	QUIMICOS A & G S.A.C.	LET	US\$	3.717,00	14.819,68	07/2020	13/07/2020	/ /	07/10/2020
6379556	PR	QUIMICOS A & G S.A.C.	LET	US\$	2.529,33	10.084,44	06/2020	10/06/2020	/ /	14/09/2020
6355610	PR	QUIMICOS A & G S.A.C.	LET	US\$	1.888,00	7.527,46	02/2020	25/02/2020	/ /	14/09/2020
100000071057	PR	AGRODISTRIBUIDORA CEPASA	LET	US\$	1.533,86	6.115,50	02/2020	10/02/2020	/ /	26/07/2021
130000495209	PR	FORTE VERDE S.A.C.	LET	US\$	1.756,55	7.003,36	01/2020	21/01/2020	/ /	22/05/2020
6303983	PR	QUIMICOS A & G S.A.C.	LET	US\$	1.358,18	5.415,06	09/2019	17/09/2019	/ /	27/11/2019
247095	MO	BIOSCIENCE PERU SOCIEDAD ANONIMA CERRADA	LET	US\$	1.031,55	4.112,79	08/2019	28/08/2019	15/07/2019	14/05/2020
247094	MO	INVERSIONES AGRICOLE E.I.R.L.	LET	US\$	644,28	2.568,74	08/2019	28/08/2019	02/07/2019	13/03/2020

\*\*PR: Protestos, CJ: Cobranza Judicial, MO: Moras, PP: Procesos Penales

## Detalle de Vencidos

## Comercio Exterior

Montos expresados en unidades de dólares

Muestra información reportada por la SUNAT desde el 07/02/2011

## Resumen por Ejercicio

Ejercicio	Actividad	Número de Operaciones	Importe USD *	N° Países	3 países con mayor número de operaciones
2022	EXPORTACIÓN	2	400,00	2	COLOMBIA, GUATEMALA
	IMPORTACIÓN	39	4.209.499,64	11	CHINA, SPAIN, INDIA
2021	IMPORTACIÓN	129	8.742.778,40	14	CHINA, UNITED STATES, ECUADOR
2020	IMPORTACIÓN	128	7.038.382,60	14	CHINA, UNITED STATES, MEXICO
2019	EXPORTACIÓN	1	25.651,50	1	CHINA
	IMPORTACIÓN	222	9.962.985,44	18	CHINA, COLOMBIA, UNITED STATES
2018	IMPORTACIÓN	270	11.805.668,49	20	CHINA, COLOMBIA, SPAIN

## Resumen por Meses

Actividad	Ejercicio	Mes	Número de Operaciones	Importe USD *	N° Países	3 países con mayor número de operaciones	
EXPORTACIÓN	2022	MARZO	2	400,00	2	COLOMBIA, GUATEMALA	
	2019	JULIO	1	25.651,50	1	CHINA	
IMPORTACIÓN	2022	JULIO	2	291.606,49	1	CHINA	
		JUNIO	9	563.466,84	6	CHINA, SPAIN, NICARAGUA	
		MAYO	7	1.190.768,76	4	CHINA, SPAIN, INDIA	
		ABRIL	10	1.140.662,08	4	CHINA, SPAIN, MEXICO	
		MARZO	2	276.386,34	2	CHINA, ECUADOR	
		FEBRERO	4	113.042,27	3	CHINA, COLOMBIA, BRAZIL	
		ENERO	5	633.566,86	2	CHINA, INDIA	
		2021	DICIEMBRE	14	1.002.182,75	7	CHINA, INDIA, BRAZIL
			NOVIEMBRE	5	430.640,64	4	UNITED STATES, CHINA, ECUADOR
			OCTUBRE	8	519.381,60	6	BRAZIL, CHINA, UNITED STATES
			SETIEMBRE	11	786.162,24	4	CHINA, UNITED STATES, INDIA
			AGOSTO	16	1.799.445,77	7	CHINA, SPAIN, UNITED STATES
	JULIO		6	449.343,21	4	CHINA, UNITED STATES, ECUADOR	
	JUNIO		12	483.389,69	7	CHINA, UNITED STATES, ECUADOR	
	MAYO		12	707.684,99	4	CHINA, SPAIN, ITALY	
	ABRIL		11	710.866,72	8	CHINA, ECUADOR, SPAIN	
	MARZO		12	662.669,94	4	CHINA, MEXICO, UNITED STATES	
	FEBRERO	14	762.609,20	9	CHINA, INDIA, MEXICO		
	2020	ENERO	8	428.401,65	3	CHINA, SPAIN, UNITED STATES	
		DICIEMBRE	13	765.946,22	7	CHINA, COLOMBIA, ECUADOR	
		NOVIEMBRE	5	192.879,59	4	CHINA, SPAIN, MEXICO	
		OCTUBRE	10	449.439,77	5	CHINA, MEXICO, UNITED STATES	
		SETIEMBRE	11	706.152,04	6	CHINA, UNITED STATES, BRAZIL	
		AGOSTO	13	733.415,16	6	CHINA, INDIA, ITALY	
		JULIO	11	640.045,78	6	CHINA, UNITED STATES, GERMANY	
		JUNIO	14	735.327,41	6	CHINA, INDIA, MEXICO	
		MAYO	15	737.972,50	5	CHINA, UNITED STATES, ECUADOR	
		ABRIL	8	442.317,87	5	CHINA, UNITED STATES, ECUADOR	
	2019	MARZO	6	533.777,67	5	CHINA, ECUADOR, MEXICO	
		FEBRERO	13	620.125,94	7	CHINA, UNITED STATES, GERMANY	
		ENERO	9	480.982,64	7	CHINA, ECUADOR, ITALY	
		DICIEMBRE	13	817.313,29	7	INDIA, CHINA, GERMANY	
NOVIEMBRE		7	259.256,70	4	CHINA, UNITED STATES, SPAIN		
OCTUBRE		17	1.007.402,20	6	CHINA, UNITED STATES, BRAZIL		
SETIEMBRE		11	571.220,39	7	CHINA, GERMANY, ECUADOR		
AGOSTO		18	919.582,76	10	CHINA, UNITED STATES, SPAIN		
JULIO		24	1.093.374,01	8	CHINA, SPAIN, COLOMBIA		
JUNIO		22	1.027.986,64	8	COLOMBIA, CHINA, ITALY		
2018	MAYO	30	1.133.068,95	12	COLOMBIA, CHINA, UNITED STATES		
	ABRIL	21	679.498,91	10	COLOMBIA, CHINA, INDIA		
	MARZO	21	793.796,47	10	COLOMBIA, CHINA, SPAIN		
	FEBRERO	20	968.847,68	6	CHINA, COLOMBIA, UNITED STATES		
	ENERO	18	691.637,44	6	CHINA, COLOMBIA, SPAIN		
	DICIEMBRE	7	178.831,10	5	COLOMBIA, GERMANY, SPAIN		
	NOVIEMBRE	19	863.774,56	11	COLOMBIA, UNITED STATES, INDIA		

	OCTUBRE	19	708.979,38	9	COLOMBIA, CHINA, UNITED STATES
	SETIEMBRE	22	1.127.346,46	11	COLOMBIA, SPAIN, INDIA
	AGOSTO	26	1.147.941,13	11	CHINA, COLOMBIA, BRAZIL
	JULIO	28	1.477.668,26	10	COLOMBIA, CHINA, MALAYSIA
	JUNIO	27	1.296.264,87	8	CHINA, COLOMBIA, UNITED STATES
	MAYO	25	1.083.551,52	11	CHINA, COLOMBIA, SPAIN
	ABRIL	23	1.123.887,82	9	CHINA, COLOMBIA, SPAIN
	MARZO	18	556.705,78	9	CHINA, COLOMBIA, GERMANY
	FEBRERO	26	1.013.577,79	11	CHINA, COLOMBIA, THAILAND
	ENERO	30	1.227.139,81	11	CHINA, COLOMBIA, INDIA

## PUBLICACIÓN DIARIO "EL PERUANO"

## Reporte Otros Créditos

Institución	ENE 2022		FEB 2022		MAR 2022		ABR 2022		MAY 2022		JUN 2022	
	Monto *	Dias V.	Monto *	Dias V.	Monto *	Dias V.	Monto *	Dias V.	Monto *	Dias V.	Monto *	Dias V.

Institución	JUL 2021		AGO 2021		SET 2021		OCT 2021		NOV 2021		DIC 2021	
	Monto *	Dias V.	Monto *	Dias V.	Monto *	Dias V.	Monto *	Dias V.	Monto *	Dias V.	Monto *	Dias V.

## Reporte Otros Créditos por entidades

Sin Información