



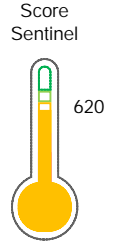
Reporte de Deudas

El reporte contiene solo los títulos seleccionados

- Información General
- Consulta Rápida
- Principales Acreedores
- Detalle Variación
- Posición Histórica
- Gráficos
- Rep. Vencidos
- Rep. SBS/Microf.
- SBS/Microf. Entidades
- Rectificaciones SBS
- Avalados/Avalistas
- Hechos de Importancia
- Documentos CCL
- Detalle de Vencidos
- Comercio Exterior
- Otros Créditos
- Otros Créd. Entidades
- Otros Rep. Negativos

RUC 20515740521 - PREVCONSULT PERU S.A.C.

Fecha Proceso	Tipo Doc.	N. Doc.	Nota	Deuda Total *	Var.	Actual	Previo	12m
21/06/2024	RUC	20515740521	0.000	891.115,13				



Puntaje Medio

*** La persona consultada cuenta con los siguientes créditos e indicadores.**

- Línea de Crédito
- Está Avalado

Sentinel Sabio

Bancarizado: SI

Recomendación de Sentinel Sabio

Evaluación Crediticia



APROBAR
Producto Générico

Detalle:

- Cumple con todas las reglas de evaluación

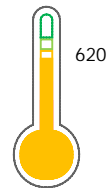
Cuota Estimada Mensual

Según el cumplimiento de deudas reportadas

S/ 41103,



Score Experian



Puntaje Medio

Estadísticamente, en este nivel de score, 17 de 100 empresas podrían caer en incumplimiento en los próximos 12

Información General

Datos Principales

13/06/2024: Última actualización de información reportada por SUNAT

Razón Social:	PREVCONSULT PERU S.A.C.		
Nombre Comercial:	-		
Tipo de Contribuyente:	SOCIEDAD ANONIMA CERRADA		
Estado de Contribuyente:	ACTIVO	Condición del Contribuyente:	HABIDO
Inicio de Actividades:	17/05/2007		
Tamaño contribuyente:	MEDIANO	Dependencia:	INTENDENCIA LIMA MEPECO
Actividad Económica Principal	ACTIV.DE ASESORAMIENTO EMPRESARIAL		
Actividad Económica Secundaria 1	CONSTRUCCION EDIFICIOS COMPLE	Actividad Económica Secundaria 2	-
Fecha Inscripción RRPP:	06/03/2007	Número de Partida Registral:	-
Folio:	-	Asiento:	-

Agente de retención

Direcciones Registradas

Dirección	Fuente
AVENIDA JOSE FAUSTINO SANCHEZ CAR NRO 615 INT 309 JESUS MARIA - LIMA - LIMA (COSTADO DEL METRO DE PERSHING)	SUNAT - DOMICILIO FISCAL
CARRETERA PIMENTEL KM. 6.5 PIMENTEL - CHICLAYO - LAMBAYEQUE (FRENTE COLEGIO SAN AGUSTIN)	SUNAT - SUCURSAL

Representantes Legales

Nro Documento	Nombre de Representante	Act	Pre	12m	Fecha desde que ocupa Cargo	Cargo
02807611	SOCOLA NEGRON HUBERT	<input checked="" type="radio"/>	<input checked="" type="radio"/>	<input checked="" type="radio"/>	16/02/2023	GERENTE GENERAL

Empresas Relacionadas a:

SOCOLA NEGRON HUBERT

Ruc	Razón Social	Semáforos			Fecha desde que ocupa Cargo	Cargo	Estado
		Act	Pre	12m			
20563526433	YEN AND SOTO CONSULTING SOCIEDAD ANONIMA CERRADA - YEN AND	<input checked="" type="radio"/>	<input type="radio"/>	<input type="radio"/>	27/02/2023	GERENTE GENERAL	ACTIVO
20603673108	PACIFIC MINING CONSTRUCTION S.A.C.	<input type="radio"/>	<input type="radio"/>	<input type="radio"/>	17/02/2023	GERENTE GENERAL	ACTIVO
20607917800	CASMA GOLD MINING S.A.C.	<input type="radio"/>	<input type="radio"/>	<input checked="" type="radio"/>	16/02/2023	GERENTE GENERAL	ACTIVO

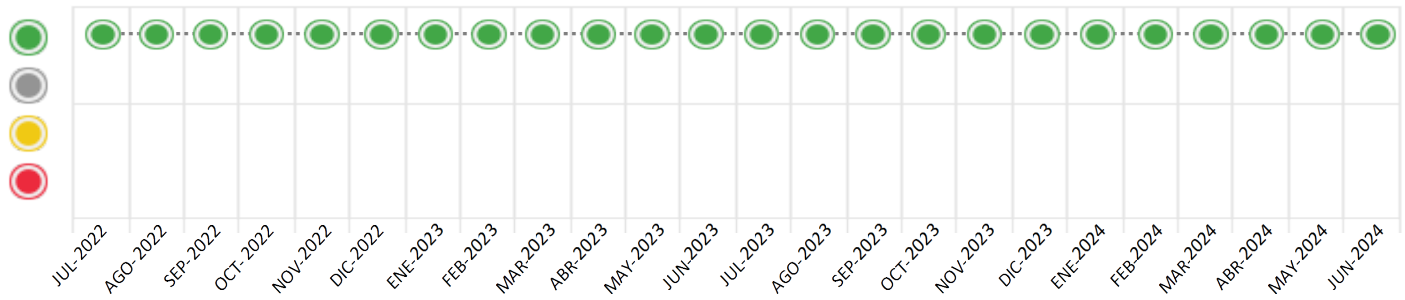
Consulta Rápida

Documento de identidad consultado

Fecha Proceso	Tipo Doc.	N. Doc.	Nombre o Raz. Social	Nota	Deuda Total *	Var.	Actual	Previo	12m
21/06/2024	RUC	20515740521	PREVCONSULT PERU S.A.C.	0.000	891.115,13		<input checked="" type="radio"/>	<input checked="" type="radio"/>	<input checked="" type="radio"/>

Montos expresados en unidades de soles*

Semáforos de los últimos 24 meses



Semáforo	Descripción
	No registra información de deudas
	Sin deudas vencidas
	Deudas con poco atraso*
	Deudas con atraso significativo*

*Semáforo deuda menor: Deuda vencida menor S/ 100 personas naturales o menor S/ 500 personas jurídicas

- Verde: 0 <= Sem. < 0.001
- Amarillo: 0.001 <= Sem. <= 2
- Rojo: 2 < Sem. <= 6

Variación	Descripción
	Variación Negativa: Retraso en los pagos
	Variación Positiva: Mejora en sus pagos
	Variación Porcentual Positiva: El monto total reportado por la SBS/Microfinanzas o número de instituciones financieras ha aumentado
	Variación Porcentual Negativa: El monto total reportado por la SBS/Microfinanzas o número de instituciones financieras ha disminuido
	Aproximadamente igual o igual

Detalle de la deuda SBS/Microfinanzas

Entidad	Deuda Anterior			Deuda a JUN 2024				Rect. (1)	Disc.
	DIC 2023	MAR 2024	MAY 2024	Fecha Inf.	Calif. (2)	Monto *	Días Venc.		
BCP	1.480.012,81	1.075.295,67	951.685,52	31/05/2024	NOR	891.104,91			
BBVA	66.800,75	0,00	0,00	31/05/2024	NOR	0,00			
TOTAL	1.546.813,56	1.075.295,67	951.685,52			891.104,91			

(1) Ver detalle en el cuadro de Rectificaciones SBS

(2) NOR: Normal, CPP: Con Problemas Potenciales, DEF: Deficiente, DUD: Dudoso, PER: Pérdida, SCAL: Sin Calificación

Detalle de la deuda de Otros Créditos

Entidad	Deuda Anterior			Deuda a JUN 2024				Disc.
	DIC 2023	MAR 2024	MAY 2024	Fecha Inf.	Calif. (2)	Monto	Días Venc.	
TOTAL								

(2) NOR: Normal, CPP: Con Problemas Potenciales, DEF: Deficiente, DUD: Dudoso, PER: Pérdida, SCAL: Sin Calificación

Detalle de vencidos

# Doc	Fuente - Acreedor	Monto *	Días Venc.
	Documentos Impagos	10,22	545
1	CLARO SERVICIOS	10,22	545

Utilización de Líneas de Crédito

Instituciones	**	Línea Aprobada	Línea No Utilizada	Línea Utilizada	% L. Uti.
BCP	TOT		48.384,01		
BBVA	PRE		300.000,00		
TOTAL			348.384,01		0%

**(PRE): Préstamos, (TOT): Otras Tarjetas de Crédito

Principales Acreedores

Montos expresados en unidades de soles*

Resumen de Deudas

Descripción de la Deuda	Monto *	Días
Deuda total SBS al 31/05/2024	891.104,91	
% Calificación normal	100,00	
Peor Calificación (2)	NOR	
Otros Créditos	0,00	****
Deuda vencida		
Documentos Impagos	10,22	545
Total deuda vencida	10,22	

Detalle de deuda SBS/Microfinanzas

Institución SBS	Calif. (2)	Saldo *	% Ven.	Días Venc.	Rect.(1)
BCP	NOR	891.104,91	0,00		
BBVA	NOR	0,00	0,00		
Deuda Total SBS/MicroFinanzas		891.104,91	0		

Detalle de Riesgos SBS/Microfinanzas

Concepto	Saldo *
Deuda Directa	891.104,91
Deuda Indirecta	0,00
Deuda Castigada	0,00
Deuda Total SBS/MicroFinanzas	891.104,91
Línea Tarj. Cred. No utilizada	48.384,01
Total Riesgo SBS/MicroFinanzas	939.488,92

Detalle de deuda Otros Créditos

Empresa	Calif. (2)	Saldo *	% Ven.	Días Venc.	Disc.
Deuda Total Otros Créditos		0,00	0		

Detalle de vencidos

# Doc	Fuente - Acreedor	Monto *	Días Venc.
	Documentos Impagos	10,22	545
1	CLARO SERVICIOS	10,22	545

Detalle Variación

Montos expresados en unidades de soles*

Resumen de la variación

Descripción de la deuda	13/06/2024	21/06/2024	Variación
Score	0.000	0.000	0.000
Nro. Entidades SBS/Microf.	2	2	0
Riesgo Total SBS/Microf. *	951.685,52	891.104,91	
Deuda Directa	951.685,52	891.104,91	-60.580,61
Deuda Indirecta	0,00	0,00	0,00
Deuda Castigada	0,00	0,00	0,00

Variación del Riesgo Total SBS/Microf. *	Antes	21/06/2024	Variación
Último Mes	951.685,52	891.104,91	-60.580,61
Último Trimestre	1.075.295,67	891.104,91	-184.190,76
Último Semestre	1.546.813,56	891.104,91	-655.708,65
Último Año	1.035.641,38	891.104,91	-144.536,47

Calificación SBS/Microf.	13/06/2024	21/06/2024	Variación
% NOR (Normal)	100.00	100.00	0.00
% CPP (Con Problemas Potenciales)	0.00	0.00	0.00
% DEF (Deficiente)	0.00	0.00	0.00
% DUD (Dudoso)	0.00	0.00	0.00
% PER (Pérdida)	0.00	0.00	0.00

Deuda vencida *	13/06/2024	21/06/2024	Variación
-----------------	------------	------------	-----------



Total deuda vencida	0,00	0,00	0,00
Deuda por Otros Créditos *	13/06/2024	21/06/2024	Variación
Total deuda otros créditos	0,00	0,00	0,00

Detalle de la variación			
Fuente - Acreedor *	13/06/2024	21/06/2024	Variación

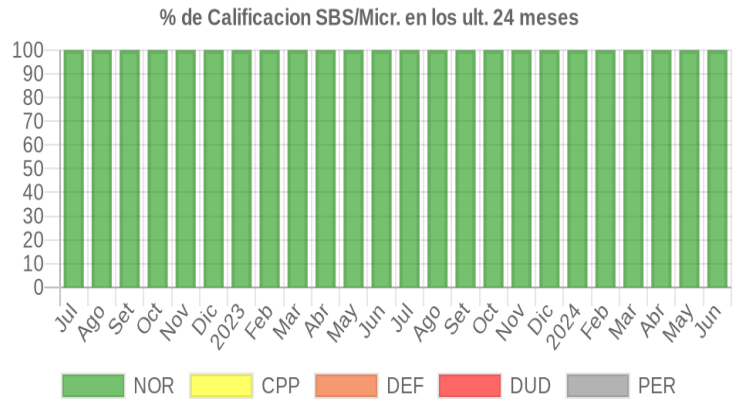
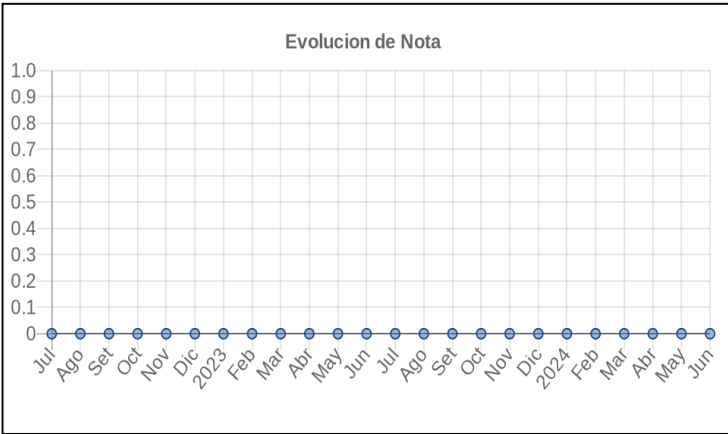
Posición Histórica

Montos expresados en unidades de soles*

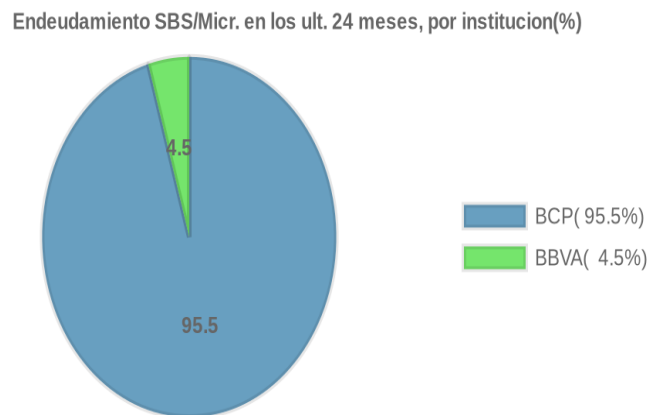
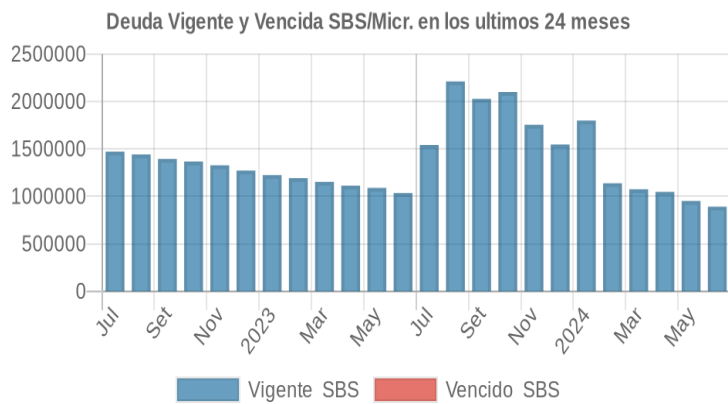
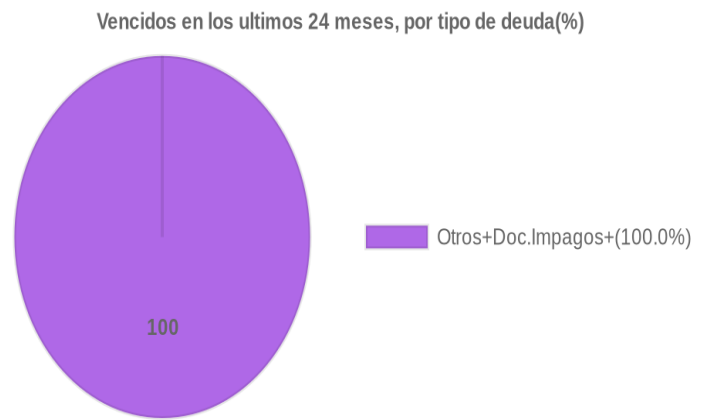
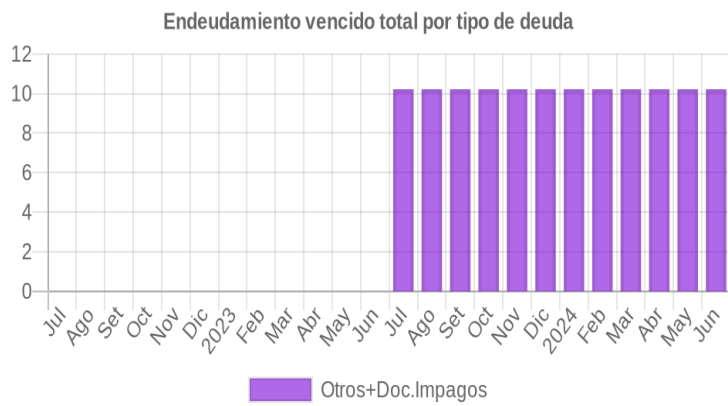
Fecha de Proceso	Sema. Actual	Sem. Riesgo	Var.	Superintendencia de Banca y Seguros (SBS/Microfinan.)				Otros Créditos	Otros Vencidos *				Ctas. Cerr./Anu.		Otros Repor. Negati.	
				# Enti.	Deuda Total *	% Cali. normal	Peor Califi. (2)		Deuda Vencida *	Protestos	Docs. Impagos	Deuda Tributaria	Deuda Laboral	Cta. Cte.		Tar. Créd.
21/06/2024	●	0.000	📄	2	891.104,91	100.00	NOR	0,00	0,00	0,00	10,22	0,00	0,00	0	0	0
13/06/2024	●	0.000	📄	2	951.685,52	100.00	NOR	0,00	0,00	0,00	10,22	0,00	0,00	0	0	0
21/05/2024	●	0.000	📄	2	951.685,52	100.00	NOR	0,00	0,00	0,00	10,22	0,00	0,00	0	0	0
20/05/2024	●	0.000	📄	2	951.685,52	100.00	NOR	0,00	0,00	0,00	10,22	0,00	0,00	0	0	0
22/04/2024	●	0.000	📄	2	1.047.252,95	100.00	NOR	0,00	0,00	0,00	10,22	0,00	0,00	0	0	0
15/04/2024	●	0.000	📄	2	1.075.295,67	100.00	NOR	0,00	0,00	0,00	10,22	0,00	0,00	0	0	0
21/03/2024	●	0.000	📄	2	1.075.295,67	100.00	NOR	0,00	0,00	0,00	10,22	0,00	0,00	0	0	0
15/03/2024	●	0.000	📄	2	1.138.438,97	100.00	NOR	0,00	0,00	0,00	10,22	0,00	0,00	0	0	0
21/02/2024	●	0.000	📄	2	1.138.438,97	100.00	NOR	0,00	0,00	0,00	10,22	0,00	0,00	0	0	0
16/02/2024	●	0.000	📄	2	1.798.893,63	100.00	NOR	0,00	0,00	0,00	10,22	0,00	0,00	0	0	0
21/01/2024	●	0.000	📄	2	1.798.893,63	100.00	NOR	0,00	0,00	0,00	10,22	0,00	0,00	0	0	0
19/01/2024	●	0.000	📄	2	1.798.893,63	100.00	NOR	0,00	0,00	0,00	10,22	0,00	0,00	0	0	0
22/12/2023	●	0.000	📄	2	1.546.813,56	100.00	NOR	0,00	0,00	0,00	10,22	0,00	0,00	0	0	0
18/12/2023	●	0.000	📄	2	1.754.620,51	100.00	NOR	0,00	0,00	0,00	10,22	0,00	0,00	0	0	0
23/11/2023	●	0.000	📄	2	1.754.620,51	100.00	NOR	0,00	0,00	0,00	10,22	0,00	0,00	0	0	0
17/11/2023	●	0.000	📄	2	2.099.420,65	100.00	NOR	0,00	0,00	0,00	10,22	0,00	0,00	0	0	0
23/10/2023	●	0.000	📄	2	2.099.420,65	100.00	NOR	0,00	0,00	0,00	10,22	0,00	0,00	0	0	0
13/10/2023	●	0.000	📄	2	2.027.188,46	100.00	NOR	0,00	0,00	0,00	10,22	0,00	0,00	0	0	0
21/09/2023	●	0.000	📄	2	2.027.188,46	100.00	NOR	0,00	0,00	0,00	10,22	0,00	0,00	0	0	0
18/09/2023	●	0.000	📄	2	2.211.457,33	100.00	NOR	0,00	0,00	0,00	10,22	0,00	0,00	0	0	0
24/08/2023	●	0.000	📄	2	2.211.457,33	100.00	NOR	0,00	0,00	0,00	10,22	0,00	0,00	0	0	0
11/08/2023	●	0.000	📄	2	1.542.310,45	100.00	NOR	0,00	0,00	0,00	10,22	0,00	0,00	0	0	0
24/07/2023	●	0.000	📄	2	1.542.310,45	100.00	NOR	0,00	0,00	0,00	10,22	0,00	0,00	0	0	0
17/07/2023	●	0.000	📄	1	1.035.641,38	100.00	NOR	0,00	0,00	0,00	10,22	0,00	0,00	0	0	0
22/06/2023	●	0.000	📄	1	1.035.641,38	100.00	NOR	0,00	0,00	0,00	10,22	0,00	0,00	0	0	0
22/05/2023	●	0.000	📄	1	1.089.519,45	100.00	NOR	0,00	0,00	0,00	10,22	0,00	0,00	0	0	0
24/04/2023	●	0.000	📄	1	1.113.376,98	100.00	NOR	0,00	0,00	0,00	10,22	0,00	0,00	0	0	0
22/03/2023	●	0.000	📄	1	1.152.889,00	100.00	NOR	0,00	0,00	0,00	10,22	0,00	0,00	0	0	0
21/02/2023	●	0.000	📄	1	1.191.934,58	100.00	NOR	0,00	0,00	0,00	10,22	0,00	0,00	0	0	0
23/01/2023	●	0.000	📄	1	1.224.454,90	100.00	NOR	0,00	0,00	0,00	10,22	0,00	0,00	0	0	0
22/12/2022	●	0.000	📄	2	1.271.790,72	100.00	NOR	0,00	0,00	0,00	10,22	0,00	0,00	0	0	0
23/11/2022	●	0.000	📄	2	1.327.599,80	100.00	NOR	0,00	0,00	0,00	10,22	0,00	0,00	0	0	0
24/10/2022	●	0.000	📄	2	1.367.703,84	100.00	NOR	0,00	0,00	0,00	10,22	0,00	0,00	0	0	0
22/09/2022	●	0.000	📄	2	1.394.636,80	100.00	NOR	0,00	0,00	0,00	10,22	0,00	0,00	0	0	0
22/08/2022	●	0.000	📄	2	1.441.580,16	100.00	NOR	0,00	0,00	0,00	10,22	0,00	0,00	0	0	0
22/07/2022	●	0.000	📄	2	1.471.721,80	100.00	NOR	0,00	0,00	0,00	10,22	0,00	0,00	0	0	0

Gráficos

Montos expresados en unidades de soles*



NOR: Normal, CPP: Con Problemas Potenciales, DEF: Deficiente, DUD: Dudoso, PER: Pérdida, SCAL: Sin Calificación



Reporte de Vencidos

Montos expresados en unidades de soles*

Fuente - Acreedor	MAR 2024			ABR 2024			MAY 2024			JUN 2024		
	# Docs.	Monto *	Dias V.	# Docs.	Monto *	Dias V.	# Docs.	Monto *	Dias V.	# Docs.	Monto *	Dias V.
Documentos Impagos												
CLARO SERVICIOS	1	10,22	463	1	10,22	493	1	10,22	52	1	10,22	54
Total	1	10,22	463	1	10,22	493	1	10,22	52	1	10,22	54

Montos expresados en unidades de soles*

Fuente - Acreedor	NOV 2023			DIC 2023			ENE 2024			FEB 2024		
	# Docs.	Monto *	Dias V.	# Docs.	Monto *	Dias V.	# Docs.	Monto *	Dias V.	# Docs.	Monto *	Dias V.
Documentos Impagos												
CLARO SERVICIOS	1	10,22	341	1	10,22	372	1	10,22	40	1	10,22	43
Total	1	10,22	341	1	10,22	372	1	10,22	40	1	10,22	43

Montos expresados en unidades de soles*

Fuente - Acreedor	JUL 2023			AGO 2023			SET 2023			OCT 2023		
	# Docs.	Monto *	Dias V.	# Docs.	Monto *	Dias V.	# Docs.	Monto *	Dias V.	# Docs.	Monto *	Dias V.
Documentos Impagos												
CLARO SERVICIOS	1	10,22	219	1	10,22	250	1	10,22	28	1	10,22	31
Total	1	10,22	219	1	10,22	250	1	10,22	28	1	10,22	31

Reporte SBS/Microfinanzas

Montos expresados en unidades de soles*

Última fecha reportada por la SBS : 31/05/2024

ÚLTIMOS 6 MESES		ENE 2024 (SBS: DIC 2023)	FEB 2024 (SBS: ENE 2024)	MAR 2024 (SBS: FEB 2024)	ABR 2024 (SBS: MAR 2024)	MAY 2024 (SBS: ABR 2024)	JUN 2024 (SBS: MAY 2024)
% Porcentaje de Calificación	NOR (Normal)	100.00	100.00	100.00	100.00	100.00	100.00
	CPP (Con Problemas Pote.)	0.00	0.00	0.00	0.00	0.00	0.00
	DEF (Deficiente)	0.00	0.00	0.00	0.00	0.00	0.00
	DUD (Dudoso)	0.00	0.00	0.00	0.00	0.00	0.00
	PER (Pérdida)	0.00	0.00	0.00	0.00	0.00	0.00

Institución	ENE 2024 (SBS: DIC 2023)		FEB 2024 (SBS: ENE 2024)		MAR 2024 (SBS: FEB 2024)		ABR 2024 (SBS: MAR 2024)		MAY 2024 (SBS: ABR 2024)		JUN 2024 (SBS: MAY 2024)	
	Monto *	Dias V.	Monto *	Dias V.	Monto *	Dias V.	Monto *	Dias V.	Monto *	Dias V.	Monto *	Dias V.
BCP	1.762.733,38		1.138.438,97		1.075.295,67		1.047.252,95	1	951.685,52		891.104,91	
BBVA	36.160,25		0,00		0,00		0,00		0,00		0,00	
TOTAL	1.798.893,63		1.138.438,97		1.075.295,67		1.047.252,95	1	951.685,52		891.104,91	

Última fecha reportada por la SBS : 31/05/2024

Operación	ENE 2024 (SBS: DIC 2023)		FEB 2024 (SBS: ENE 2024)		MAR 2024 (SBS: FEB 2024)		ABR 2024 (SBS: MAR 2024)		MAY 2024 (SBS: ABR 2024)		JUN 2024 (SBS: MAY 2024)	
	Monto *	Dias V.	Monto *	Dias V.	Monto *	Dias V.	Monto *	Dias V.	Monto *	Dias V.	Monto *	Dias V.
RESUMEN												
- Total Deuda	1.798.893,63		1.138.438,97		1.075.295,67		1.047.252,95	1	951.685,52		891.104,91	
- Línea No Utilizada	300.121,28		338.648,57		341.042,01		343.462,61		345.909,84		348.384,01	
- Garantías	3.221.612,00		2.636.638,00		2.567.969,00		2.521.289,00		2.438.575,00		2.377.736,00	
CREDITOS DIRECTOS												
- CRÉDITOS VIGENTES	1.798.893,63		1.138.438,97		1.075.295,67		1.047.252,95	1	951.685,52		891.104,91	
-- MedE: Cred. Rev. Línea Tarj. Crédito	57.960,65		55.623,36		53.260,05		50.870,43		48.454,21		46.011,10	
-- MedE: Préstamos	1.740.932,98		1.082.815,61		1.022.035,62		996.382,52	1	903.231,31		845.093,81	
--- Revolventes	36.160,25											
--- NoRevolventes	1.704.772,73		1.082.815,61		1.022.035,62		996.382,52	1	903.231,31		845.093,81	
LINEA NO UTIL. Y CRED. NO DESEMB.												
- LinCredPréstamos	263.839,75		300.000,00		300.000,00		300.000,00		300.000,00		300.000,00	
- LinCredTarjetaCrédito	36.281,53		38.648,57		41.042,01		43.462,61		45.909,84		48.384,01	



GARANTIAS						
- GARANTIAS RECIBIDAS	3.221.613,15	2.636.639,35	2.567.969,67	2.521.289,96	2.438.576,35	2.377.737,34
-- 1eraHipotecasInmuebles	1.522.616,48	1.555.463,72	1.547.165,48	1.525.728,32	1.535.755,37	1.532.643,53
-- Gob. Nacional Reactiva Perú	52.820,55	2,00				
-- GtiasNoPref(AvalyFianza)	1.646.176,12	1.081.173,63	1.020.804,19	995.561,64	902.820,98	845.093,81
- PROGRAMA REACTIVA PERU	56.544,08					

Montos expresados en unidades de soles*

Última fecha reportada por la SBS : 31/05/2024

6 MESES ANTERIORES	JUL 2023 (SBS: JUN 2023)	AGO 2023 (SBS: JUL 2023)	SET 2023 (SBS: AGO 2023)	OCT 2023 (SBS: SET 2023)	NOV 2023 (SBS: OCT 2023)	DIC 2023 (SBS: NOV 2023)
NOR (Normal)	100.00	100.00	100.00	100.00	100.00	100.00
% Porcentaje de Calificación						
CPP (Con Problemas Pote.)	0.00	0.00	0.00	0.00	0.00	0.00
DEF (Deficiente)	0.00	0.00	0.00	0.00	0.00	0.00
DUD (Dudoso)	0.00	0.00	0.00	0.00	0.00	0.00
PER (Pérdida)	0.00	0.00	0.00	0.00	0.00	0.00

Institución	JUL 2023 (SBS: JUN 2023)		AGO 2023 (SBS: JUL 2023)		SET 2023 (SBS: AGO 2023)		OCT 2023 (SBS: SET 2023)		NOV 2023 (SBS: OCT 2023)		DIC 2023 (SBS: NOV 2023)	
	Monto *	Dias V.	Monto *	Dias V.	Monto *	Dias V.	Monto *	Dias V.	Monto *	Dias V.	Monto *	Dias V.
BCP	1.242.310,45		1.911.457,33		1.871.188,46		1.830.560,60		1.560.248,43		1.480.012,81	
BBVA	300.000,00		300.000,00		156.000,00		268.860,05		194.372,08		66.800,75	
TOTAL	1.542.310,45		2.211.457,33		2.027.188,46		2.099.420,65		1.754.620,51		1.546.813,56	

Última fecha reportada por la SBS : 31/05/2024

Operación	JUL 2023 (SBS: JUN 2023)		AGO 2023 (SBS: JUL 2023)		SET 2023 (SBS: AGO 2023)		OCT 2023 (SBS: SET 2023)		NOV 2023 (SBS: OCT 2023)		DIC 2023 (SBS: NOV 2023)	
	Monto *	Dias V.	Monto *	Dias V.	Monto *	Dias V.	Monto *	Dias V.	Monto *	Dias V.	Monto *	Dias V.
RESUMEN												
- Total Deuda	1.542.310,45		2.211.457,33		2.027.188,46		2.099.420,65		1.754.620,51		1.546.813,56	
- Línea No Utilizada	6.523,20		13.453,65		164.461,90		58.688,24		139.111,35		267.139,07	
- Garantías	2.638.290,00		3.006.707,00		3.004.356,00		3.005.528,00		2.956.713,00		2.844.469,00	
CREDITOS DIRECTOS												
- CREDITOS VIGENTES	1.542.310,45		1.909.880,33		1.725.611,46		1.797.843,65		1.654.094,51		1.446.287,56	
-- MedE: Cred.Rev.LíneaTarj. Crédito	87.335,46		80.492,39		73.573,14		66.576,87		62.609,87		60.272,21	
-- MedE: Préstamos	1.454.974,99		1.829.387,94		1.652.038,32		1.731.266,78		1.591.484,64		1.386.015,35	
--- Revolventes	300.000,00		300.000,00		156.000,00		268.860,05		194.372,08		66.800,75	
--- NoRevolventes	1.154.974,99		1.529.387,94		1.496.038,32		1.462.406,73		1.397.112,56		1.319.214,60	
CREDITOS INDIRECTOS												
- CartasFianzaOtorgadas			301.577,00		301.577,00		301.577,00		100.526,00		100.526,00	
LÍNEA NO UTIL. Y CRED. NO DESEMB.												
- LinCredPréstamos					144.000,00		31.139,95		107.491,88		233.199,25	
- LinCredTarjetaCrédito	6.523,20		13.453,65		20.461,90		27.548,29		31.619,47		33.939,82	
GARANTIAS												
- GARANTIAS RECIBIDAS	2.638.292,59		3.006.708,31		3.004.358,19		3.005.530,05		2.956.714,90		2.844.469,56	
-- 1eraHipotecasInmuebles	1.263.919,88		1.487.694,66		1.517.775,84		1.551.660,35		1.567.219,58		1.531.952,01	
-- Gob. Nacional Reactiva Perú	97.379,80		89.973,04		82.561,51		75.140,97		67.708,39		60.270,15	
-- OtrasGtiasNoPref	230.690,00											
-- GtiasNoPref(AvalyFianza)	1.046.302,91		1.429.040,61		1.404.020,84		1.378.728,73		1.321.786,93		1.252.247,40	
- PROGRAMA REACTIVA PERU	104.156,25		96.242,05		88.322,75		80.393,82		72.452,00		64.504,12	

Reporte SBS/Microfinanzas por entidades

Reportado por : BCP

Última fecha reportada por la SBS : 31/05/2024

Operación	ENE 2024 (SBS: DIC2023)		FEB 2024 (SBS: ENE2024)		MAR 2024 (SBS: FEB2024)		ABR 2024 (SBS: MAR2024)		MAY 2024 (SBS: ABR2024)		JUN 2024 (SBS: MAY2024)	
	Monto *	Dias V.	Monto *	Dias V.	Monto *	Dias V.	Monto *	Dias V.	Monto *	Dias V.	Monto *	Dias V.
Calificación (2)	NOR		NOR		NOR		NOR		NOR		NOR	
RESUMEN												
- Total Deuda	1.762.733,38		1.138.438,97		1.075.295,67		1.047.252,95	1	951.685,52		891.104,91	
- Línea No Utilizada	36.281,53		38.648,57		41.042,01		43.462,61		45.909,84		48.384,01	



- Garantías	3.221.612,00	2.636.638,00	2.567.969,00	2.521.289,00	2.438.575,00	2.377.736,00
CREDITOS DIRECTOS						
- CRÉDITOS VIGENTES	1.762.733,38	1.138.438,97	1.075.295,67	1.047.252,95	951.685,52	891.104,91
-- MedE: Cred.Rev.LineaTarj. Crédito	57.960,65	55.623,36	53.260,05	50.870,43	48.454,21	46.011,10
-- MedE: Préstamos	1.704.772,73	1.082.815,61	1.022.035,62	996.382,52	903.231,31	845.093,81
--- NoRevolventes	1.704.772,73	1.082.815,61	1.022.035,62	996.382,52	903.231,31	845.093,81
LINEA NO UTIL. Y CRED. NO DESEMB.						
- LinCredTarjetaCrédito	36.281,53	38.648,57	41.042,01	43.462,61	45.909,84	48.384,01
GARANTIAS						
- GARANTIAS RECIBIDAS	3.221.613,15	2.636.639,35	2.567.969,67	2.521.289,96	2.438.576,35	2.377.737,34
-- 1eraHipotecasInmuebles	1.522.616,48	1.555.463,72	1.547.165,48	1.525.728,32	1.535.755,37	1.532.643,53
-- Gob. Nacional Reactiva Perú	52.820,55	2,00				
-- GtíasNoPref(AvalyFianza)	1.646.176,12	1.081.173,63	1.020.804,19	995.561,64	902.820,98	845.093,81
- PROGRAMA REACTIVA PERU	56.544,08					

Última fecha reportada por la SBS : 31/05/2024

Operación	JUL 2023 (SBS: JUN2023)		AGO 2023 (SBS: JUL2023)		SET 2023 (SBS: AGO2023)		OCT 2023 (SBS: SET2023)		NOV 2023 (SBS: OCT2023)		DIC 2023 (SBS: NOV2023)	
	Monto *	Dias V.	Monto *	Dias V.	Monto *	Dias V.	Monto *	Dias V.	Monto *	Dias V.	Monto *	Dias V.
Calificación (2)	NOR		NOR		NOR		NOR		NOR		NOR	
RESUMEN												
- Total Deuda	1.242.310,45		1.911.457,33		1.871.188,46		1.830.560,60		1.560.248,43		1.480.012,81	
- Linea No Utilizada	6.523,20		13.453,65		20.461,90		27.548,29		31.619,47		33.939,82	
- Garantías	2.638.290,00		3.006.707,00		3.004.356,00		3.005.528,00		2.956.713,00		2.844.469,00	
CREDITOS DIRECTOS												
- CRÉDITOS VIGENTES	1.242.310,45		1.609.880,33		1.569.611,46		1.528.983,60		1.459.722,43		1.379.486,81	
-- MedE: Cred.Rev.LineaTarj. Crédito	87.335,46		80.492,39		73.573,14		66.576,87		62.609,87		60.272,21	
-- MedE: Préstamos	1.154.974,99		1.529.387,94		1.496.038,32		1.462.406,73		1.397.112,56		1.319.214,60	
--- NoRevolventes	1.154.974,99		1.529.387,94		1.496.038,32		1.462.406,73		1.397.112,56		1.319.214,60	
CREDITOS INDIRECTOS												
- CartasFianzaOtorgadas			301.577,00		301.577,00		301.577,00		100.526,00		100.526,00	
LINEA NO UTIL. Y CRED. NO DESEMB.												
- LinCredTarjetaCrédito	6.523,20		13.453,65		20.461,90		27.548,29		31.619,47		33.939,82	
GARANTIAS												
- GARANTIAS RECIBIDAS	2.638.292,59		3.006.708,31		3.004.358,19		3.005.530,05		2.956.714,90		2.844.469,56	
-- 1eraHipotecasInmuebles	1.263.919,88		1.487.694,66		1.517.775,84		1.551.660,35		1.567.219,58		1.531.952,01	
-- Gob. Nacional Reactiva Perú	97.379,80		89.973,04		82.561,51		75.140,97		67.708,39		60.270,15	
-- OtrasGtíasNoPref	230.690,00											
-- GtíasNoPref(AvalyFianza)	1.046.302,91		1.429.040,61		1.404.020,84		1.378.728,73		1.321.786,93		1.252.247,40	
- PROGRAMA REACTIVA PERU	104.156,25		96.242,05		88.322,75		80.393,82		72.452,00		64.504,12	

Reportado por : BBVA

Última fecha reportada por la SBS : 31/05/2024

Operación	ENE 2024 (SBS: DIC2023)		FEB 2024 (SBS: ENE2024)		MAR 2024 (SBS: FEB2024)		ABR 2024 (SBS: MAR2024)		MAY 2024 (SBS: ABR2024)		JUN 2024 (SBS: MAY2024)	
	Monto *	Dias V.	Monto *	Dias V.	Monto *	Dias V.	Monto *	Dias V.	Monto *	Dias V.	Monto *	Dias V.
Calificación (2)	NOR		NOR		NOR		NOR		NOR		NOR	
RESUMEN												
- Total Deuda	36.160,25											
- Linea No Utilizada	263.839,75		300.000,00		300.000,00		300.000,00		300.000,00		300.000,00	
CREDITOS DIRECTOS												
- CRÉDITOS VIGENTES	36.160,25											
-- MedE: Préstamos	36.160,25											
--- Revolventes	36.160,25											
LINEA NO UTIL. Y CRED. NO DESEMB.												
- LinCredPréstamos	263.839,75		300.000,00		300.000,00		300.000,00		300.000,00		300.000,00	

Última fecha reportada por la SBS : 31/05/2024

Operación	JUL 2023 (SBS: JUN2023)		AGO 2023 (SBS: JUL2023)		SET 2023 (SBS: AGO2023)		OCT 2023 (SBS: SET2023)		NOV 2023 (SBS: OCT2023)		DIC 2023 (SBS: NOV2023)	
	Monto *	Dias V.	Monto *	Dias V.	Monto *	Dias V.	Monto *	Dias V.	Monto *	Dias V.	Monto *	Dias V.
Calificación (2)	NOR		NOR		NOR		NOR		NOR		NOR	
RESUMEN												
- Total Deuda	300.000,00		300.000,00		156.000,00		268.860,05		194.372,08		66.800,75	
- Linea No Utilizada					144.000,00		31.139,95		107.491,88		233.199,25	



CREDITOS DIRECTOS							
- CREDITOS VIGENTES	300.000,00	300.000,00	156.000,00	268.860,05	194.372,08	66.800,75	
-- MedE: Préstamos	300.000,00	300.000,00	156.000,00	268.860,05	194.372,08	66.800,75	
--- Revolventes	300.000,00	300.000,00	156.000,00	268.860,05	194.372,08	66.800,75	
LINEA NO UTIL. Y CRED. NO DESEMB.							
- LinCredPréstamos			144.000,00	31.139,95	107.491,88	233.199,25	

Rectificaciones SBS

Entidad	Período SBS	Cuenta	Concepto Rectificación	Dice	Debe Decir
---------	-------------	--------	------------------------	------	------------

Aval/Codeudor

Montos expresados en unidades de soles*

Es Avalista de:				Información reportada por la SBS al 31/05/2024		
Tipo Doc	Nro Documento	Nombre/Razón Social	Act	Pre	12m	

Montos expresados en unidades de soles*

Quiénes lo Avalan:				Información reportada por la SBS al 31/05/2024		
Tipo Doc	Nro Documento	Nombre/Razón Social	Act	Pre	12m	
DNI	02807611	SOCOLA NEGRON HUBERT	●	●	●	
Institución SBS			Calif. (2)	Saldo *		
BANCO DE CREDITO DEL PERÚ			NOR	275.974,92		
DNI	03493146	SOTO YEN JORGE ENRIQUE	●	●	●	
Institución SBS			Calif. (2)	Saldo *		
BANCO DE CREDITO DEL PERÚ			NOR	569.118,89		
DNI	16713517	DAVILA DAVILA RAQUEL EDITH	●	●	●	
Institución SBS			Calif. (2)	Saldo *		
BANCO DE CREDITO DEL PERÚ			NOR	569.118,89		
DNI	71746901	CHECASACA CACHAY DEYSY MERCEDES	●	●	●	
Institución SBS			Calif. (2)	Saldo *		
BANCO DE CREDITO DEL PERÚ			NOR	275.974,92		

Montos expresados en unidades de soles*

Es Avalista de:				Información Reportada por Entidades de Microfinanzas / Otros Créditos		
Tipo Doc	Nro Documento	Nombre/Razón Social	Act	Pre	12m	

Montos expresados en unidades de soles*

Quiénes lo Avalan:				Información Reportada por Entidades de Microfinanzas / Otros Créditos		
Tipo Doc	Nro Documento	Nombre/Razón Social	Act	Pre	12m	

Documentos Protestados como Deudor/Aceptante

Montos expresados en unidades*

Reportado por la Cámara de Comercio de Lima (CCL)

Documentos Protestados sin Regularizar			
	# Doc	Monto (S/) *	Max Días Venc.
Total:	0	0,00	



Tipo de Cambio 3.843

Nro. Secuencia	Tip. Reg. **	Acreedor/Girador	Tipo Doc.	Moneda	Monto *	Monto * (S/)	Boletín	F. Protesto	F. Venc.	Días Venc.
----------------	--------------	------------------	-----------	--------	---------	--------------	---------	-------------	----------	------------

**PR: Protestos, CJ: Cobranza Judicial, MO: Moras, PP: Procesos Penales

Montos expresados en unidades*

Reportado por la Cámara de Comercio de Lima (CCL)

Documentos Protestados Regularizados

	# Doc	Monto (S/) *
Total:	0	0,00

Nro. Secuencia	Tip. Reg. **	Acreedor/Girador	Tipo Doc.	Moneda	Monto *	Monto * (S/)	Boletín	F. Protesto	F. Venc.	F. Reg
----------------	--------------	------------------	-----------	--------	---------	--------------	---------	-------------	----------	--------

**PR: Protestos, CJ: Cobranza Judicial, MO: Moras, PP: Procesos Penales

Detalle de Vencidos

Documentos Impagos

Montos expresados en unidades*

	# Doc	Monto (S/) *	Max Días Venc.
Total:	1	10,22	545

Se muestran los 10 primeros documentos ordenados por Fecha de Vencimiento, del más reciente al más antiguo

Tipo de Cambio 3.843

Nombre del Acreedor de la Obligación	Tipo Comprobante/ Concepto	Nro Comprobante	Condición Deuda	Moneda	Monto *	Monto * (S/)	F. Venc.
CLARO SERVICIOS	Recibo	43440165	MOROSIDAD	S/.	10,22	10,22	24/12/2022

Comercio Exterior

Montos expresados en unidades de dólares

Muestra información reportada por la SUNAT desde el 07/02/2011

Resumen por Ejercicio

Ejercicio	Actividad	Número de Operaciones	Importe USD *	N° Países	3 países con mayor número de operaciones
-----------	-----------	-----------------------	---------------	-----------	--

Resumen por Meses

Actividad	Ejercicio	Mes	Número de Operaciones	Importe USD *	N° Países	3 países con mayor número de operaciones
-----------	-----------	-----	-----------------------	---------------	-----------	--

PUBLICACIÓN DIARIO "EL PERUANO"

Reporte Otros Créditos

Institución	ENE 2024		FEB 2024		MAR 2024		ABR 2024		MAY 2024		JUN 2024	
	Monto *	Días V.	Monto *	Días V.	Monto *	Días V.	Monto *	Días V.	Monto *	Días V.	Monto *	Días V.



Institución	JUL 2023		AGO 2023		SET 2023		OCT 2023		NOV 2023		DIC 2023	
	Monto *	Dias V.	Monto *	Dias V.	Monto *	Dias V.	Monto *	Dias V.	Monto *	Dias V.	Monto *	Dias V.

Reporte Otros Créditos por entidades

Sin Información