

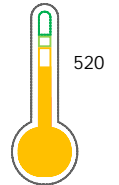
El reporte contiene solo los títulos seleccionados

- Información General
- Consulta Rápida
- Principales Acreedores
- Detalle Variación
- Posición Histórica
- Gráficos
- Rep. Vencidos
- Rep. SBS/Microf.
- SBS/Microf. Entidades
- Rectificaciones SBS
- Avalados/Avalistas
- Hechos de Importancia
- Documentos CCL
- Detalle de Vencidos
- Comercio Exterior
- Otros Créditos
- Otros Créd. Entidades
- Otros Rep. Negativos

RUC 20101520898 - FARGOLINE SOCIEDAD ANONIMA - FARGOLINE S.A.

Fecha Proceso	Tipo Doc.	N. Doc.	Nota	Deuda Total *	Var.	Actual	Previo	12m
10/06/2022	RUC	20101520898	0.000	36.708.264,03		<span style="color: green;">●</span>	<span style="color: green;">●</span>	<span style="color: green;">●</span>

Score Sentinel



Riesgo Medio

\* La persona consultada cuenta con los siguientes créditos e indicadores.

Está Avalado

## Sentinel Sabio

Bancarizado: SI

### Recomendación de Sentinel Sabio

Evaluación Crediticia



**OBSERVAR**  
Producto Genérico

Detalle:

- Presenta estado de riesgo medio

Cuota Estimada Mensual

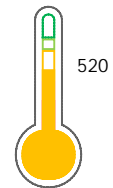
S/ 1642776,



### Score Sentinel

Nivel de Riesgo

Riesgo Medio



Recomendación:

En este nivel de riesgo, 26 de 100 empresas podrían caer en incumplimiento en los próximos 12 meses

## Información General

### Datos Principales

09/06/2022: Última actualización de información reportada por SUNAT

Razón Social:	FARGOLINE SOCIEDAD ANONIMA - FARGOLINE S.A.		
Nombre Comercial:	FARGOLINE SOCIEDAD ANONIMA		
Tipo de Contribuyente:	SOCIEDAD ANONIMA		
Estado de Contribuyente:	ACTIVO	Condición del Contribuyente:	HABIDO
Inicio de Actividades:	01/01/1985		
Tamaño contribuyente:	PRINCIPAL	Dependencia:	I.PRICO NACIONAL
Actividad Económica Principal	TRANSPORTE DE CARGA POR CARRETERA.		
Actividad Económica Secundaria 1	ALMACENAMIENTO Y DEPOSITO	Actividad Económica Secundaria 2	-
Fecha Inscripción RRPP:	04/08/1983	Número de Partida Registral:	091F64670000
Folio:	4479	Asiento:	-

Agente de retención

### Direcciones Registradas

Dirección	Fuente
AVENIDA NESTOR GAMBETTA KM. 10 FUNDO EX-FUNDO OQUENDO CALLAO - PROV. CONST. DEL CALLAO - CALLAO (PASANDO RESTAURANTE LA CABAÑA)	SUNAT - DOMICILIO FISCAL
AVENIDA NESTOR GAMBETTA MZA. AR KM. 10 LTE. 1Y3 FUNDO EX FUNDO OQUENDO CALLAO - PROV. CONST. DEL CALLAO - CALLAO (ALT. KM 10 AV. NESTOR GAMBETTA)	SUNAT - DEPOSITO
TERRENO RUSTICO PARCELA 1 NRO. . FUNDO FUNDO OQUENDO CALLAO - PROV. CONST. DEL CALLAO - CALLAO (SECCION 3)	SUNAT - DEPOSITO
CARRETERA VARIANTE DE UCHUMAYO KM. 4.5 SACHACA - AREQUIPA - AREQUIPA (CERCA AL COMPLEJO VOLVO)	SUNAT - SUCURSAL
AUTOPISTA PANAMERICANA SU KM. 45 PUNTA NEGRA - LIMA - LIMA	SUNAT - DEPOSITO
AVENIDA NESTOR GAMBETTA KM. 14.5 OTR. SUB PARCELA B-1 B-5 CALLAO - PROV. CONST. DEL CALLAO - CALLAO	SUNAT - DEPOSITO
AVENIDA NESTOR GAMBETA MZA. AR KM. 10 LTE. 4Y5 FUNDO EX FUNDO OQUENDO CALLAO - PROV. CONST. DEL CALLAO - CALLAO (ALT. KM 10 AV. NESTOR GAMBETTA)	SUNAT - DEPOSITO

### Representantes Legales

Nro Documento	Nombre de Representante	Act	Pre	12m	Fecha desde que ocupa Cargo	Cargo
06287964	SOMMERKAMP MOLINARI HUGO ERNESTO				26/03/1996	DIRECTOR
07763320	NEYRA UGARTE RAUL EDGARDO				01/08/2009	GERENTE GENERAL
09854699	MARDINI GUZMAN FUAD MARTIN				05/10/2007	APODERADO
25569316	VELANDO SAAVEDRA JENNY MILAGROS				08/08/2019	GERENTE

### Empresas Relacionadas a:

#### SOMMERKAMP MOLINARI HUGO ERNESTO

Ruc	Razón Social	Semáforos			Fecha desde que ocupa Cargo	Cargo	Estado
		Act	Pre	12m			
20100027292	FERREYCORP S.A.A.				15/02/2005	GERENTE	ACTIVO
20506716820	ASOCIACION CIVIL SIN FINES DE LUCRO FERREYCORP - ASOCIACION FE				05/11/2012	DIRECTOR	ACTIVO
20515954164	CRESKO SOCIEDAD ANONIMA - CRESKO S.A.				29/09/2008	APODERADO	ACTIVO
20536117963	INMOBILIARIA CDR S.A.C.				03/02/2011	APODERADO	BAJA DE OFICIO
20543265056	MOTORED SOCIEDAD ANONIMA - MOTORED S.A.				17/03/2012	APODERADO	ACTIVO

20544488059	FORBIS LOGISTICS SOCIEDAD ANONIMA - FORBIS LOGISTICS SA				12/08/2011	APODERADO	ACTIVO
20600939158	MOTRIZA SOCIEDAD ANONIMA - MOTRIZA S.A.				29/12/2015	APODERADO	ACTIVO

NEYRA UGARTE RAUL EDGARDO

Ruc	Razón Social	Semáforos			Fecha desde que ocupa Cargo	Cargo	Estado
		Act	Pre	12m			
20602516394	CONDOMINIO LA LOMA II - LOMA II				10/08/2017	PRESIDENTE	ACTIVO

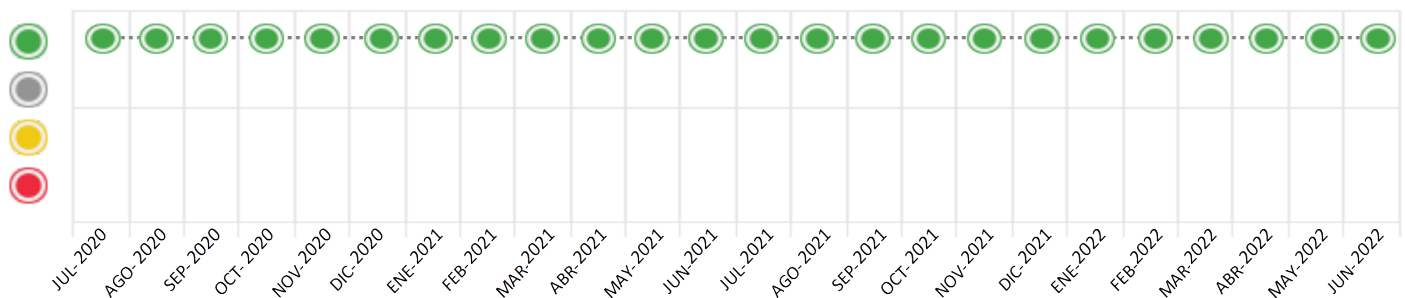
## Consulta Rápida

Documento de identidad consultado

Fecha Proceso	Tipo Doc.	N. Doc.	Nombre o Raz. Social	Nota	Deuda Total *	Var.	Actual	Previo	12m
10/06/2022	RUC	20101520898	FARGOLINE SOCIEDAD ANONIMA - FARGOLINE S.A.	0.000	36.708.264,03				

Montos expresados en unidades de soles\*

Semáforos de los últimos 24 meses



Semáforo	Descripción
	No registra información de deudas
	Mínimo Riesgo: Sin deudas vencidas
	Mediano Riesgo: Deudas con poco atraso*
	Alto Riesgo: Deudas con atraso significativo*

\*Semáforo deuda menor: Deuda vencida menor S/ 100 personas naturales o menor S/ 500 personas jurídicas

Verde: 0 <= Sem. < 0.001  
 Amarillo: 0.001 <= Sem. <= 2  
 Rojo: 2 < Sem. <= 6

Variación	Descripción
	Variación Negativa: La nueva información reportada ha incrementado tu riesgo crediticio
	Variación Positiva: La nueva información ha mejorado tu posición de riesgo
	Variación Porcentual Positiva: El monto total reportado por la SBS/Microfinanzas o número de instituciones financieras ha aumentado
	Variación Porcentual Negativa: El monto total reportado por la SBS/Microfinanzas o número de instituciones financieras ha disminuido
	Aproximadamente igual o igual

## Detalle de la deuda SBS/Microfinanzas

Entidad	Deuda Anterior			Deuda a JUN 2022				Rect. (1)	Disc.
	DIC 2021	MAR 2022	MAY 2022	Fecha Inf.	Calif. (2)	Monto *	Días Venc.		
BCP	26.826.808,89	30.282.398,76	29.518.040,23	30/04/2022	NOR	29.518.040,23			
INTERBANK		7.042.500,00	7.188.750,00	30/04/2022	NOR	7.188.750,00			
BBVA	10.831.285,23	5.150.000,00							
<b>TOTAL</b>	<b>37.658.094,12</b>	<b>42.474.898,76</b>	<b>36.706.790,23</b>			<b>36.706.790,23</b>			

(1) Ver detalle en el cuadro de Rectificaciones SBS

(2) NOR: Normal, CPP: Con Problemas Potenciales, DEF: Deficiente, DUD: Dudoso, PER: Pérdida, SCAL: Sin Calificación

## Detalle de la deuda de Otros Créditos

Entidad	Deuda Anterior			Deuda a JUN 2022				Disc.
	DIC 2021	MAR 2022	MAY 2022	Fecha Inf.	Calif. (2)	Monto	Días Venc.	
<b>TOTAL</b>								

(2) NOR: Normal, CPP: Con Problemas Potenciales, DEF: Deficiente, DUD: Dudoso, PER: Pérdida, SCAL: Sin Calificación

## Detalle de vencidos

# Doc	Fuente - Acreedor	Monto *	Días Venc.
	Documentos Impagos	1.473,80	1,557
3	SERV AGUA POTAB Y ALCANT DE LIMA-SE	1.243,80	1,557
1	SERVICIO DE ADMINISTRACION TRIBUTA	230,00	211
	DEUDA NO TRIBUTARIA		

## Utilización de Líneas de Crédito

Instituciones	**	Línea Aprobada	Línea No Utilizada	Línea Utilizada	% L. Uti.
<b>TOTAL</b>					0%

\*\*Tipo de Crédito

## Principales Acreedores

Montos expresados en unidades de soles\*

## Resumen de Deudas

Descripción de la Deuda	Monto *	Días
Deuda total SBS al 30/04/2022	36.706.790,23	
% Calificación normal	100.00	
Peor Calificación (2)	NOR	
Otros Créditos	0,00	****
Deuda vencida		
Documentos Impagos	1.473,80	1,557
<b>Total deuda vencida</b>	<b>1.473,80</b>	

## Detalle de deuda SBS/Microfinanzas

Institución SBS	Calif. (2)	Saldo *	% Ven.	Días Venc.	Rect.(1)
BCP	NOR	29.518.040,23	0.00		
INTERBANK	NOR	7.188.750,00	0.00		
<b>Deuda Total SBS/MicroFinanzas</b>		<b>36.706.790,23</b>	<b>0</b>		

## Detalle de Riesgos SBS/Microfinanzas

Concepto	Saldo *
Deuda Directa	36.706.790,23
Deuda Indirecta	0,00
Deuda Castigada	0,00
Deuda Total SBS/MicroFinanzas	36.706.790,23
Línea Tarj. Cred. No utilizada	0,00
Total Riesgo SBS/MicroFinanzas	36.706.790,23

## Detalle de deuda Otros Créditos

Empresa	Calif. (2)	Saldo *	% Ven.	Días Venc.	Disc.
Deuda Total Otros Créditos		0,00	0		

## Detalle de vencidos

# Doc	Fuente - Acreedor	Monto *	Días Venc.
	Documentos Impagos	1.473,80	1,557
3	SERV AGUA POTAB Y ALCANT DE LIMA-SE	1.243,80	1,557
1	SERVICIO DE ADMINISTRACION TRIBUTA	230,00	211
	DEUDA NO TRIBUTARIA		

## Detalle Variación

Montos expresados en unidades de soles\*

## Resumen de la variación

Descripción de la deuda	26/05/2022	10/06/2022	Variación
Score	0.000	0.000	0.000
Nro. Entidades SBS/Microf.	2	2	0
Riesgo Total SBS/Microf. *	36.706.790,23	36.706.790,23	
Deuda Directa	36.706.790,23	36.706.790,23	0,00
Deuda Indirecta	0,00	0,00	0,00
Deuda Castigada	0,00	0,00	0,00

Variación del Riesgo Total SBS/Microf. *	Antes	10/06/2022	Variación
Último Mes	36.706.790,23	36.706.790,23	0,00
Último Trimestre	42.474.898,76	36.706.790,23	-5.768.108,53
Último Semestre	37.658.094,12	36.706.790,23	-951.303,89
Último Año	38.492.375,90	36.706.790,23	-1.785.585,67

Calificación SBS/Microf.	26/05/2022	10/06/2022	Variación
% NOR (Normal)	100.00	100.00	
% CPP (Con Problemas Potenciales)	0.00	0.00	0.00
% DEF (Deficiente)	0.00	0.00	0.00
% DUD (Dudoso)	0.00	0.00	0.00
% PER (Pérdida)	0.00	0.00	0.00

Deuda vencida *	26/05/2022	10/06/2022	Variación
Documentos Impagos	1.243,80	1.473,80	230,00
Total deuda vencida	1.243,80	1.473,80	230,00
Deuda por Otros Créditos *	26/05/2022	10/06/2022	Variación
Total deuda otros créditos	0,00	0,00	0,00

## Detalle de la variación

Fuente - Acreedor *	26/05/2022	10/06/2022	Variación
Documentos Impagos			230,00
SERVICIO DE ADMINISTRACION	0,00	230,00	230,00
TRIBUTARIA - DEUDA NO TRIBUTARIA			

## Posición Histórica

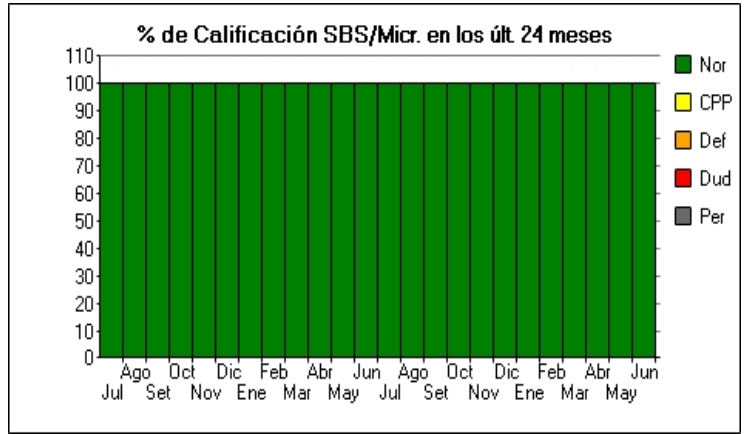
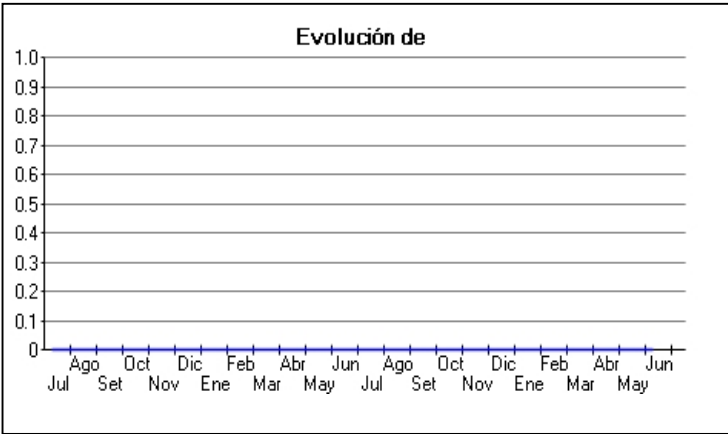
Montos expresados en unidades de soles\*

Fecha de Proceso	Sema. Actual	Sem. Riesgo	Var.	Superintendencia de Banca y Seguros (SBS/Microfinan.)				Otros Créditos	Otros Vencidos *				Clas. Cerr./Anu.		Otros Repor. Negati.	
				# Enti.	Deuda Total *	% Cali. normal	Peor Califi.(2)		Deuda Vencida *	Protestos	Docs. Impagos	Deuda Tributaria	Deuda Laboral	Cta. Cte.		Tar. Créd.
10/06/2022	●	0.000	☰	2	36.706.790,23	100.00	NOR	0,00	0,00	0,00	1.473,80	0,00	0,00	0	0	0
26/05/2022	●	0.000	☰	2	36.706.790,23	100.00	NOR	0,00	0,00	0,00	1.243,80	0,00	0,00	0	0	0
23/05/2022	●	0.000	☰	2	36.706.790,23	100.00	NOR	0,00	0,00	0,00	1.243,80	0,00	0,00	0	0	0
29/04/2022	●	0.000	☰	2	36.730.679,47	100.00	NOR	0,00	0,00	0,00	1.243,80	0,00	0,00	0	0	0
25/04/2022	●	0.000	☰	2	36.730.679,47	100.00	NOR	0,00	0,00	0,00	1.243,80	0,00	0,00	0	0	0
21/04/2022	●	0.000	☰	3	42.474.898,76	100.00	NOR	0,00	0,00	0,00	1.243,80	0,00	0,00	0	0	0
11/04/2022	●	0.000	☰	3	42.474.898,76	100.00	NOR	0,00	0,00	0,00	1.243,80	0,00	0,00	0	0	0
22/03/2022	●	0.000	☰	3	42.474.898,76	100.00	NOR	0,00	0,00	0,00	1.243,80	0,00	0,00	0	0	0
23/02/2022	●	0.000	☰	2	35.614.761,21	100.00	NOR	0,00	0,00	0,00	1.243,80	0,00	0,00	0	0	0
17/02/2022	●	0.000	☰	2	37.271.749,63	100.00	NOR	0,00	0,00	0,00	1.243,80	0,00	0,00	0	0	0
09/02/2022	●	0.000	☰	2	37.271.749,63	100.00	NOR	0,00	0,00	0,00	1.243,80	0,00	0,00	0	0	0
02/02/2022	●	0.000	☰	2	37.271.749,63	100.00	NOR	0,00	0,00	0,00	1.243,80	0,00	0,00	0	0	0
26/01/2022	●	0.000	☰	2	37.271.749,63	100.00	NOR	0,00	0,00	0,00	1.243,80	0,00	0,00	0	0	0
24/01/2022	●	0.000	☰	2	37.271.749,63	100.00	NOR	0,00	0,00	0,00	1.243,80	0,00	0,00	0	0	0
20/01/2022	●	0.000	☰	2	37.658.094,12	100.00	NOR	0,00	0,00	0,00	1.243,80	0,00	0,00	0	0	0
12/01/2022	●	0.000	☰	2	37.658.094,12	100.00	NOR	0,00	0,00	0,00	1.243,80	0,00	0,00	0	0	0
28/12/2022	●	0.000	☰	2	37.658.094,12	100.00	NOR	0,00	0,00	0,00	1.243,80	0,00	0,00	0	0	0
21/12/2022	●	0.000	☰	2	37.658.094,12	100.00	NOR	0,00	0,00	0,00	1.243,80	0,00	0,00	0	0	0
23/11/2022	●	0.000	☰	2	38.834.285,92	100.00	NOR	0,00	0,00	0,00	1.243,80	0,00	0,00	0	0	0
25/10/2022	●	0.000	☰	2	37.371.057,07	100.00	NOR	0,00	0,00	0,00	1.243,80	0,00	0,00	0	0	0
22/10/2022	●	0.000	☰	2	37.371.057,07	100.00	NOR	0,00	0,00	0,00	1.243,80	0,00	0,00	0	0	0
18/10/2022	●	0.000	☰	2	37.437.354,00	100.00	NOR	0,00	0,00	0,00	1.243,80	0,00	0,00	0	0	0
04/10/2022	●	0.000	☰	2	37.437.354,00	100.00	NOR	0,00	0,00	0,00	1.243,80	0,00	0,00	0	0	0
27/09/2022	●	0.000	☰	2	37.437.354,00	100.00	NOR	0,00	0,00	0,00	1.243,80	0,00	0,00	0	0	0
23/09/2022	●	0.000	☰	2	37.437.354,00	100.00	NOR	0,00	0,00	0,00	1.243,80	0,00	0,00	0	0	0
20/09/2022	●	0.000	☰	2	37.371.638,19	100.00	NOR	0,00	0,00	0,00	1.243,80	0,00	0,00	0	0	0
13/09/2022	●	0.000	☰	2	37.371.638,19	100.00	NOR	0,00	0,00	0,00	1.243,80	0,00	0,00	0	0	0
06/09/2022	●	0.000	☰	2	37.371.638,19	100.00	NOR	0,00	0,00	0,00	1.243,80	0,00	0,00	0	0	0
01/09/2022	●	0.000	☰	2	37.371.638,19	100.00	NOR	0,00	0,00	0,00	1.243,80	0,00	0,00	0	0	0
24/08/2022	●	0.000	☰	2	37.371.638,19	100.00	NOR	0,00	0,00	0,00	1.243,80	0,00	0,00	0	0	0
23/08/2022	●	0.000	☰	2	37.371.638,19	100.00	NOR	0,00	0,00	0,00	1.243,80	0,00	0,00	0	0	0
17/08/2022	●	0.000	☰	2	38.478.419,38	100.00	NOR	0,00	0,00	0,00	1.243,80	0,00	0,00	0	0	0
09/08/2022	●	0.000	☰	2	38.478.419,38	100.00	NOR	0,00	0,00	0,00	1.243,80	0,00	0,00	0	0	0
02/08/2022	●	0.000	☰	2	38.478.419,38	100.00	NOR	0,00	0,00	0,00	1.243,80	0,00	0,00	0	0	0
27/07/2022	●	0.000	☰	2	38.478.419,38	100.00	NOR	0,00	0,00	0,00	1.243,80	0,00	0,00	0	0	0
24/07/2022	●	0.000	☰	2	38.478.419,38	100.00	NOR	0,00	0,00	0,00	1.243,80	0,00	0,00	0	0	0
19/07/2022	●	0.000	☰	2	38.492.375,90	100.00	NOR	0,00	0,00	0,00	1.243,80	0,00	0,00	0	0	0
13/07/2022	●	0.000	☰	2	38.492.375,90	100.00	NOR	0,00	0,00	0,00	1.243,80	0,00	0,00	0	0	0
06/07/2022	●	0.000	☰	2	38.492.375,90	100.00	NOR	0,00	0,00	0,00	1.243,80	0,00	0,00	0	0	0
28/06/2022	●	0.000	☰	2	38.492.375,90	100.00	NOR	0,00	0,00	0,00	1.243,80	0,00	0,00	0	0	0
24/06/2022	●	0.000	☰	2	38.492.375,90	100.00	NOR	0,00	0,00	0,00	1.243,80	0,00	0,00	0	0	0
23/06/2022	●	0.000	☰	2	38.492.375,90	100.00	NOR	0,00	0,00	0,00	1.243,80	0,00	0,00	0	0	0
14/06/2022	●	0.000	☰	3	49.930.208,13	100.00	NOR	0,00	0,00	0,00	1.243,80	0,00	0,00	0	0	0

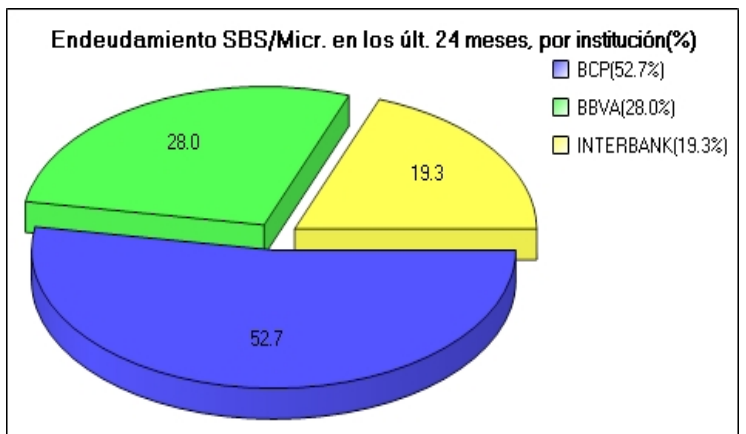
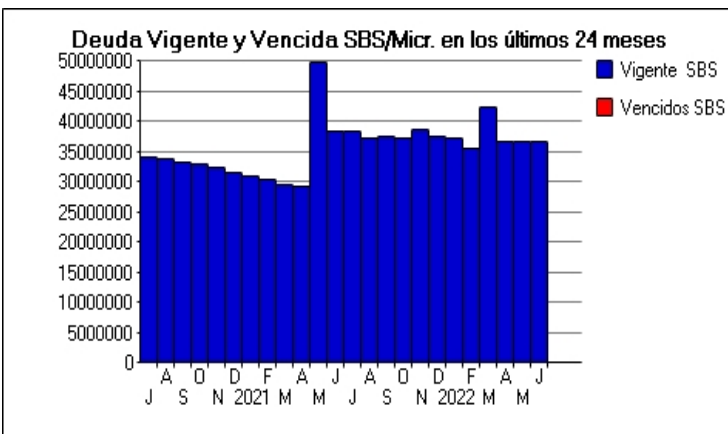
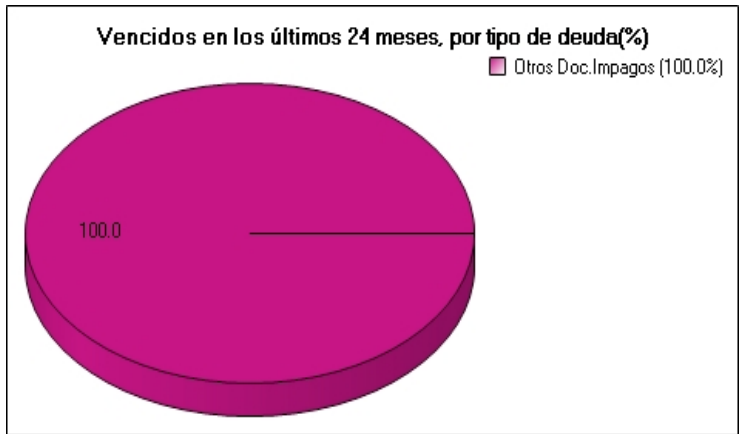
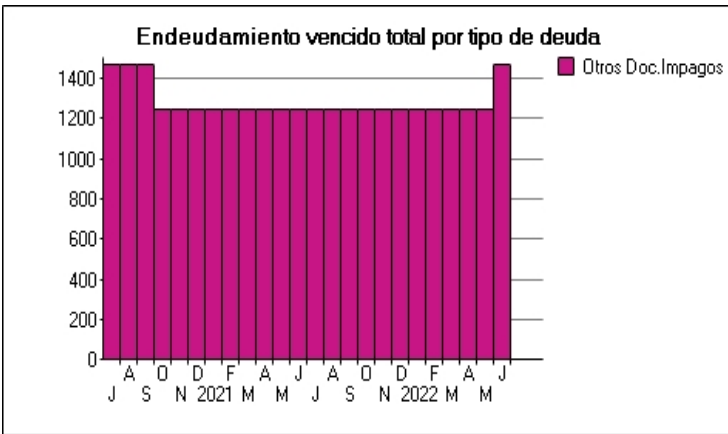
09/06/202	●	0.000	☰	3	49.930.208,13	100.00	NOR	0,00	0,00	0,00	1.243,80	0,00	0,00	0	0	0
01/06/202	●	0.000	☰	3	49.930.208,13	100.00	NOR	0,00	0,00	0,00	1.243,80	0,00	0,00	0	0	0
25/05/202	●	0.000	☰	3	49.930.208,13	100.00	NOR	0,00	0,00	0,00	1.243,80	0,00	0,00	0	0	0
24/05/202	●	0.000	☰	3	49.930.208,13	100.00	NOR	0,00	0,00	0,00	1.243,80	0,00	0,00	0	0	0
18/05/202	●	0.000	☰	3	29.211.534,26	100.00	NOR	0,00	0,00	0,00	1.243,80	0,00	0,00	0	0	0
12/05/202	●	0.000	☰	3	29.211.534,26	100.00	NOR	0,00	0,00	0,00	1.243,80	0,00	0,00	0	0	0
03/05/202	●	0.000	☰	3	29.211.534,26	100.00	NOR	0,00	0,00	0,00	1.243,80	0,00	0,00	0	0	0
27/04/202	●	0.000	☰	3	29.211.534,26	100.00	NOR	0,00	0,00	0,00	1.243,80	0,00	0,00	0	0	0
23/04/202	●	0.000	☰	3	29.211.534,26	100.00	NOR	0,00	0,00	0,00	1.243,80	0,00	0,00	0	0	0
20/04/202	●	0.000	☰	3	29.516.444,05	100.00	NOR	0,00	0,00	0,00	1.243,80	0,00	0,00	0	0	0
12/04/202	●	0.000	☰	3	29.516.444,05	100.00	NOR	0,00	0,00	0,00	1.243,80	0,00	0,00	0	0	0
06/04/202	●	0.000	☰	3	29.516.444,05	100.00	NOR	0,00	0,00	0,00	1.243,80	0,00	0,00	0	0	0
30/03/202	●	0.000	☰	3	29.516.444,05	100.00	NOR	0,00	0,00	0,00	1.243,80	0,00	0,00	0	0	0
25/03/202	●	0.000	☰	3	29.516.444,05	100.00	NOR	0,00	0,00	0,00	1.243,80	0,00	0,00	0	0	0
24/03/202	●	0.000	☰	3	30.409.148,35	100.00	NOR	0,00	0,00	0,00	1.243,80	0,00	0,00	0	0	0
17/03/202	●	0.000	☰	3	30.409.148,35	100.00	NOR	0,00	0,00	0,00	1.243,80	0,00	0,00	0	0	0
10/03/202	●	0.000	☰	3	30.409.148,35	100.00	NOR	0,00	0,00	0,00	1.243,80	0,00	0,00	0	0	0
03/03/202	●	0.000	☰	3	30.409.148,35	100.00	NOR	0,00	0,00	0,00	1.243,80	0,00	0,00	0	0	0
26/02/202	●	0.000	☰	3	30.409.148,35	100.00	NOR	0,00	0,00	0,00	1.243,80	0,00	0,00	0	0	0
16/02/202	●	0.000	☰	3	31.077.879,93	100.00	NOR	0,00	0,00	0,00	1.243,80	0,00	0,00	0	0	0
09/02/202	●	0.000	☰	3	31.077.879,93	100.00	NOR	0,00	0,00	0,00	1.243,80	0,00	0,00	0	0	0
03/02/202	●	0.000	☰	3	31.077.879,93	100.00	NOR	0,00	0,00	0,00	1.243,80	0,00	0,00	0	0	0
29/01/202	●	0.000	☰	3	31.077.879,93	100.00	NOR	0,00	0,00	0,00	1.243,80	0,00	0,00	0	0	0
24/01/202	●	0.000	☰	3	31.077.879,93	100.00	NOR	0,00	0,00	0,00	1.243,80	0,00	0,00	0	0	0
23/01/202	●	0.000	☰	3	31.077.879,93	100.00	NOR	0,00	0,00	0,00	1.243,80	0,00	0,00	0	0	0
06/01/202	●	0.000	☰	3	31.647.824,99	100.00	NOR	0,00	0,00	0,00	1.243,80	0,00	0,00	0	0	0
22/12/202	●	0.000	☰	3	31.647.824,99	100.00	NOR	0,00	0,00	0,00	1.243,80	0,00	0,00	0	0	0
27/11/202	●	0.000	☰	3	32.424.454,27	100.00	NOR	0,00	0,00	0,00	1.243,80	0,00	0,00	0	0	0
25/11/202	●	0.000	☰	3	32.424.454,27	100.00	NOR	0,00	0,00	0,00	1.243,80	0,00	0,00	0	0	0
13/11/202	●	0.000	☰	3	32.863.918,56	100.00	NOR	0,00	0,00	0,00	1.243,80	0,00	0,00	0	0	0
03/11/202	●	0.000	☰	3	32.863.918,56	100.00	NOR	0,00	0,00	0,00	1.243,80	0,00	0,00	0	0	0
24/10/202	●	0.000	☰	3	32.863.918,56	100.00	NOR	0,00	0,00	0,00	1.243,80	0,00	0,00	0	0	0
15/10/202	●	0.000	☰	3	33.254.333,46	100.00	NOR	0,00	0,00	0,00	1.243,80	0,00	0,00	0	0	0
30/09/202	●	0.000	☰	3	33.254.333,46	100.00	NOR	0,00	0,00	0,00	1.468,82	0,00	0,00	0	0	0
28/09/202	●	0.000	☰	3	33.254.333,46	100.00	NOR	0,00	0,00	0,00	1.468,82	0,00	0,00	0	0	0
25/09/202	●	0.000	☰	3	33.719.260,90	100.00	NOR	0,00	0,00	0,00	1.468,82	0,00	0,00	0	0	0
23/09/202	●	0.000	☰	3	33.719.260,90	100.00	NOR	0,00	0,00	0,00	1.243,80	0,00	0,00	0	0	0
14/09/202	●	0.000	☰	3	33.719.260,90	100.00	NOR	0,00	0,00	0,00	1.243,80	0,00	0,00	0	0	0
09/09/202	●	0.000	☰	3	33.719.260,90	100.00	NOR	0,00	0,00	0,00	1.468,82	0,00	0,00	0	0	0
24/08/202	●	0.000	☰	3	33.719.260,90	100.00	NOR	0,00	0,00	0,00	1.468,82	0,00	0,00	0	0	0
07/08/202	●	0.000	☰	3	34.223.973,38	100.00	NOR	0,00	0,00	0,00	1.468,82	0,00	0,00	0	0	0
05/08/202	●	0.000	☰	3	34.223.973,38	100.00	NOR	0,00	0,00	0,00	1.468,82	0,00	0,00	0	0	0
24/07/202	●	0.000	☰	3	34.223.973,38	100.00	NOR	0,00	0,00	0,00	1.468,82	0,00	0,00	0	0	0
23/07/202	●	0.000	☰	3	34.827.333,77	100.00	NOR	0,00	0,00	0,00	1.468,82	0,00	0,00	0	0	0
11/07/202	●	0.000	☰	3	34.827.333,77	100.00	NOR	0,00	0,00	0,00	1.468,82	0,00	0,00	0	0	0
07/07/202	●	0.000	☰	3	34.827.333,77	100.00	NOR	0,00	0,00	0,00	1.468,82	0,00	0,00	0	0	0

**Gráficos**

Montos expresados en unidades de soles\*



NOR: Normal, CPP: Con Problemas Potenciales, DEF: Deficiente, DUD: Dudoso, PER: Pérdida, SCAL: Sin Calificación





## Reporte de Vencidos

Montos expresados en unidades de soles\*

Fuente - Acreedor	MAR 2022			ABR 2022			MAY 2022			JUN 2022		
	# Docs.	Monto *	Dias V.	# Docs.	Monto *	Dias V.	# Docs.	Monto *	Dias V.	# Docs.	Monto *	Dias V.
Documentos Impagos												
SERV AGUA POTAB Y ALCANT DE LIMA-SEDAPAL	3	1.243,80	148	3	1.243,80	151	3	1.243,80	154	3	1.243,80	155
SERVICIO DE ADMINISTRACION TRIBUTARIA - DEUDA		0,00			0,00			0,00		1	230,00	21
<b>Total</b>	<b>3</b>	<b>1.243,80</b>	<b>148</b>	<b>3</b>	<b>1.243,80</b>	<b>151</b>	<b>3</b>	<b>1.243,80</b>	<b>154</b>	<b>4</b>	<b>1.473,80</b>	<b>155</b>

Montos expresados en unidades de soles\*

Fuente - Acreedor	NOV 2021			DIC 2021			ENE 2022			FEB 2022		
	# Docs.	Monto *	Dias V.	# Docs.	Monto *	Dias V.	# Docs.	Monto *	Dias V.	# Docs.	Monto *	Dias V.
Documentos Impagos												
SERV AGUA POTAB Y ALCANT DE LIMA-SEDAPAL	3	1.243,80	136	3	1.243,80	139	3	1.243,80	142	3	1.243,80	145
SERVICIO DE ADMINISTRACION TRIBUTARIA - DEUDA		0,00			0,00			0,00			0,00	
<b>Total</b>	<b>3</b>	<b>1.243,80</b>	<b>136</b>	<b>3</b>	<b>1.243,80</b>	<b>139</b>	<b>3</b>	<b>1.243,80</b>	<b>142</b>	<b>3</b>	<b>1.243,80</b>	<b>145</b>

Montos expresados en unidades de soles\*

Fuente - Acreedor	JUL 2021			AGO 2021			SET 2021			OCT 2021		
	# Docs.	Monto *	Dias V.	# Docs.	Monto *	Dias V.	# Docs.	Monto *	Dias V.	# Docs.	Monto *	Dias V.
Documentos Impagos												
SERV AGUA POTAB Y ALCANT DE LIMA-SEDAPAL	3	1.243,80	124	3	1.243,80	127	3	1.243,80	130	3	1.243,80	133
SERVICIO DE ADMINISTRACION TRIBUTARIA - DEUDA		0,00			0,00			0,00			0,00	
<b>Total</b>	<b>3</b>	<b>1.243,80</b>	<b>124</b>	<b>3</b>	<b>1.243,80</b>	<b>127</b>	<b>3</b>	<b>1.243,80</b>	<b>130</b>	<b>3</b>	<b>1.243,80</b>	<b>133</b>

## Reporte SBS/Microfinanzas

Montos expresados en unidades de soles\*

Última fecha reportada por la SBS : 30/04/2022

ÚLTIMOS 6 MESES		ENE 2022 (SBS: DIC 2021)	FEB 2022 (SBS: ENE 2022)	MAR 2022 (SBS: FEB 2022)	ABR 2022 (SBS: MAR 2022)	MAY 2022 (SBS: ABR 2022)	JUN 2022 (SBS: ABR2022)
% Porcentaje de Calificación	NOR (Normal)	100.00	100.00	100.00	100.00	100.00	100.00
	CPP (Con Problemas Pote.)	0.00	0.00	0.00	0.00	0.00	0.00
	DEF (Deficiente)	0.00	0.00	0.00	0.00	0.00	0.00
	DUD (Dudoso)	0.00	0.00	0.00	0.00	0.00	0.00
	PER (Pérdida)	0.00	0.00	0.00	0.00	0.00	0.00

Institución	ENE 2022 (SBS: DIC 2021)		FEB 2022 (SBS: ENE 2022)		MAR 2022 (SBS: FEB 2022)		ABR 2022 (SBS: MAR 2022)		MAY 2022 (SBS: ABR 2022)		JUN 2022 (SBS: ABR2022)	
	Monto *	Dias V.	Monto *	Dias V.	Monto *	Dias V.	Monto *	Dias V.	Monto *	Dias V.	Monto *	Dias V.
BCP	32.002.887,23		30.407.346,94		30.282.398,76		29.796.929,47		29.518.040,23		29.518.040,23	
INTERBANK					7.042.500,00		6.933.750,00		7.188.750,00		7.188.750,00	
BBVA	5.268.862,40		5.207.414,27		5.150.000,00							
<b>TOTAL</b>	<b>37.271.749,63</b>		<b>35.614.761,21</b>		<b>42.474.898,76</b>		<b>36.730.679,47</b>		<b>36.706.790,23</b>		<b>36.706.790,23</b>	

Última fecha reportada por la SBS : 30/04/2022

Operación	ENE 2022 (SBS: DIC 2021)		FEB 2022 (SBS: ENE 2022)		MAR 2022 (SBS: FEB 2022)		ABR 2022 (SBS: MAR 2022)		MAY 2022 (SBS: ABR 2022)		JUN 2022 (SBS: ABR2022)	
	Monto *	Dias V.	Monto *	Dias V.	Monto *	Dias V.	Monto *	Dias V.	Monto *	Dias V.	Monto *	Dias V.
<b>RESUMEN</b>												
- Total Deuda	37.271.749,63		35.614.761,21		42.474.898,76		36.730.679,47		36.706.790,23		36.706.790,23	
- Garantías	8.453.747,00		8.334.424,00		20.459.944,00		15.073.528,00		15.627.882,00		15.627.882,00	
.												
<b>CREDITOS DIRECTOS</b>												
- CREDITOS VIGENTES	37.271.749,63		35.614.761,21		42.474.898,76		36.730.679,47		36.706.790,23		36.706.790,23	
-- GranE:Préstamos	35.832.405,45		34.110.268,84		40.905.036,34		35.481.131,34		35.826.256,34		35.826.256,34	
--- Revolventes					7.042.500,00		6.933.750,00		7.188.750,00		7.188.750,00	
--- NoRevolventes	35.832.405,45		34.110.268,84		33.862.536,34		28.547.381,34		28.637.506,34		28.637.506,34	
-- GranE:Factoring	621.722,00		773.555,69		1.018.500,22		706.700,04		317.721,67		317.721,67	

-- GranE: ArrendamientoFinanc	817.622,18	730.936,68	551.362,20	542.848,09	562.812,22	562.812,22
<b>GARANTIAS</b>						
- GARANTIAS RECIBIDAS	8.453.747,81	8.334.425,09	20.459.944,28	15.073.528,74	15.627.882,42	15.627.882,42
-- OtrasGarantias	1.300.280,31			1.206.028,74		
-- OtrasGtiasNoPref	2.003.467,50	3.184.425,09	1.224.944,28		1.250.382,42	1.250.382,42
-- GtiasNoPref(AvalyFianza)	5.150.000,00	5.150.000,00	19.235.000,00	13.867.500,00	14.377.500,00	14.377.500,00

Montos expresados en unidades de soles\*

Última fecha reportada por la SBS : 30/04/2022

6 MESES ANTERIORES		JUL 2021 (SBS: JUN 2021)	AGO 2021 (SBS: JUL 2021)	SET 2021 (SBS: AGO 2021)	OCT 2021 (SBS: SET 2021)	NOV 2021 (SBS: OCT 2021)	DIC 2021 (SBS: NOV 2021)
% Porcentaje	NOR (Normal)	100.00	100.00	100.00	100.00	100.00	100.00
de	CPP (Con Problemas Pote.)	0.00	0.00	0.00	0.00	0.00	0.00
Calificación	DEF (Deficiente)	0.00	0.00	0.00	0.00	0.00	0.00
	DUD (Dudoso)	0.00	0.00	0.00	0.00	0.00	0.00
	PER (Pérdida)	0.00	0.00	0.00	0.00	0.00	0.00

Institución	JUL 2021 (SBS: JUN 2021)		AGO 2021 (SBS: JUL 2021)		SET 2021 (SBS: AGO 2021)		OCT 2021 (SBS: SET 2021)		NOV 2021 (SBS: OCT 2021)		DIC 2021 (SBS: NOV 2021)	
	Monto *	Dias V.	Monto *	Dias V.	Monto *	Dias V.	Monto *	Dias V.	Monto *	Dias V.	Monto *	Dias V.
BCP	22.937.053,46		21.658.261,63		21.728.330,41		21.660.667,36		27.947.297,48		26.826.808,89	
INTERBANK												
BBVA	15.541.365,92		15.713.376,56		15.709.023,59		15.710.389,71		10.886.988,44		10.831.285,23	
TOTAL	38.478.419,38		37.371.638,19		37.437.354,00		37.371.057,07		38.834.285,92		37.658.094,12	

Última fecha reportada por la SBS : 30/04/2022

Operación	JUL 2021 (SBS: JUN 2021)		AGO 2021 (SBS: JUL 2021)		SET 2021 (SBS: AGO 2021)		OCT 2021 (SBS: SET 2021)		NOV 2021 (SBS: OCT 2021)		DIC 2021 (SBS: NOV 2021)	
	Monto *	Dias V.	Monto *	Dias V.	Monto *	Dias V.	Monto *	Dias V.	Monto *	Dias V.	Monto *	Dias V.
<b>RESUMEN</b>												
- Total Deuda	38.478.419,38		37.371.638,19		37.437.354,00		37.371.057,07		38.834.285,92		37.658.094,12	
- Línea No Utilizada	1.754.147,72		4.197.737,76		4.409.270,18		4.796.932,37		1.172.403,00		2.825.791,23	
- Garantías	19.125.057,00		19.524.865,00		19.621.522,00		19.731.360,00		14.825.481,00		14.901.894,00	
<b>CREDITOS DIRECTOS</b>												
- CRÉDITOS VIGENTES	38.478.419,38		37.371.638,19		37.437.354,00		37.371.057,07		38.834.285,92		37.658.094,12	
-- GranE: Préstamos	36.086.700,00		35.306.548,90		35.357.148,90		35.414.648,90		36.843.498,90		35.966.530,45	
--- NoRevolventes	36.086.700,00		35.306.548,90		35.357.148,90		35.414.648,90		36.843.498,90		35.966.530,45	
-- GranE: Factoring	1.044.715,27		713.278,75		887.055,16		809.221,61		942.396,17		798.374,19	
-- GranE: ArrendamientoFinanc	1.347.004,11		1.351.810,54		1.193.149,94		1.147.186,56		1.048.390,85		893.189,48	
<b>LINEA NO UTIL. Y CRED. NO DESEMB.</b>												
- LinCredEsqMultilinea	1.754.147,72		4.197.737,76		4.409.270,18		4.796.932,37		1.172.403,00		2.825.791,23	
<b>GARANTIAS</b>												
- GARANTIAS RECIBIDAS	19.125.057,64		19.524.865,96		19.621.522,91		19.731.360,36		14.825.481,76		14.901.894,43	
-- OtrasGtiasNoPref	4.038.357,64		4.228.865,96		4.274.922,91		4.327.260,36		4.175.481,76		4.251.894,43	
-- GtiasNoPref(AvalyFianza)	15.086.700,00		15.296.000,00		15.346.600,00		15.404.100,00		10.650.000,00		10.650.000,00	

## Reporte SBS/Microfinanzas por entidades

Reportado por : BCP

Última fecha reportada por la SBS : 30/04/2022

Operación	ENE 2022 (SBS: DIC2021)		FEB 2022 (SBS: ENE2022)		MAR 2022 (SBS: FEB2022)		ABR 2022 (SBS: MAR2022)		MAY 2022 (SBS: ABR2022)		JUN 2022 (SBS: ABR2022)	
	Monto *	Dias V.	Monto *	Dias V.	Monto *	Dias V.	Monto *	Dias V.	Monto *	Dias V.	Monto *	Dias V.
Calificación (2)	NOR		NOR		NOR		NOR		NOR		NOR	
<b>RESUMEN</b>												
- Total Deuda	32.002.887,23		30.407.346,94		30.282.398,76		29.796.929,47		29.518.040,23		29.518.040,23	
- Garantías	1.300.280,00		1.253.317,00		1.224.944,00		1.206.028,00		1.250.382,00		1.250.382,00	
<b>CREDITOS DIRECTOS</b>												
- CRÉDITOS VIGENTES	32.002.887,23		30.407.346,94		30.282.398,76		29.796.929,47		29.518.040,23		29.518.040,23	
-- GranE: Préstamos	30.682.405,45		28.960.268,84		28.712.536,34		28.547.381,34		28.637.506,34		28.637.506,34	
--- NoRevolventes	30.682.405,45		28.960.268,84		28.712.536,34		28.547.381,34		28.637.506,34		28.637.506,34	
-- GranE: Factoring	621.722,00		773.555,69		1.018.500,22		706.700,04		317.721,67		317.721,67	

-- GranE:ArrendamientoFinanc	698.759,78	673.522,41	551.362,20	542.848,09	562.812,22	562.812,22
<b>GARANTIAS</b>						
- GARANTIAS RECIBIDAS	1.300.280,31	1.253.317,59	1.224.944,28	1.206.028,74	1.250.382,42	1.250.382,42
-- OtrasGarantias	1.300.280,31			1.206.028,74		
-- OtrasGtiasNoPref		1.253.317,59	1.224.944,28		1.250.382,42	1.250.382,42

Última fecha reportada por la SBS : 30/04/2022

Operación	JUL 2021 (SBS: JUN2021)		AGO 2021 (SBS: JUL2021)		SET 2021 (SBS: AGO2021)		OCT 2021 (SBS: SET2021)		NOV 2021 (SBS: OCT2021)		DIC 2021 (SBS: NOV2021)	
	Monto *	Dias V.	Monto *	Dias V.	Monto *	Dias V.	Monto *	Dias V.	Monto *	Dias V.	Monto *	Dias V.
Calificación (2)	NOR		NOR		NOR		NOR		NOR		NOR	
<b>RESUMEN</b>												
- Total Deuda	22.937.053,46		21.658.261,63		21.728.330,41		21.660.667,36		27.947.297,48		26.826.808,89	
- Línea No Utilizada	1.754.147,72		4.197.737,76		4.409.270,18		4.796.932,37		1.172.403,00		2.825.791,23	
- Garantías	2.099.712,00		2.198.765,00		2.222.712,00		2.249.925,00		2.171.009,00		2.210.739,00	
<b>CREDITOS DIRECTOS</b>												
- CREDITOS VIGENTES	22.937.053,46		21.658.261,63		21.728.330,41		21.660.667,36		27.947.297,48		26.826.808,89	
-- GranE:Préstamos	21.000.000,00		20.010.548,90		20.010.548,90		20.010.548,90		26.193.498,90		25.316.530,45	
--- NoRevolventes	21.000.000,00		20.010.548,90		20.010.548,90		20.010.548,90		26.193.498,90		25.316.530,45	
-- GranE:Factoring	1.044.715,27		713.278,75		887.055,16		809.221,61		942.396,17		798.374,19	
-- GranE:ArrendamientoFinanc	892.338,19		934.433,98		830.726,35		840.896,85		811.402,41		711.904,25	
<b>LINEA NO UTIL. Y CRED. NO DESEMB.</b>												
- LinCredEsqMultilinea	1.754.147,72		4.197.737,76		4.409.270,18		4.796.932,37		1.172.403,00		2.825.791,23	
<b>GARANTIAS</b>												
- GARANTIAS RECIBIDAS	2.099.712,64		2.198.765,96		2.222.712,91		2.249.925,36		2.171.009,26		2.210.739,43	
-- OtrasGtiasNoPref	2.099.712,64		2.198.765,96		2.222.712,91		2.249.925,36		2.171.009,26		2.210.739,43	

Reportado por : INTERBANK

Última fecha reportada por la SBS : 30/04/2022

Operación	ENE 2022 (SBS: DIC2021)		FEB 2022 (SBS: ENE2022)		MAR 2022 (SBS: FEB2022)		ABR 2022 (SBS: MAR2022)		MAY 2022 (SBS: ABR2022)		JUN 2022 (SBS: ABR2022)	
	Monto *	Dias V.	Monto *	Dias V.	Monto *	Dias V.	Monto *	Dias V.	Monto *	Dias V.	Monto *	Dias V.
Calificación (2)					NOR		NOR		NOR		NOR	
<b>RESUMEN</b>												
- Total Deuda					7.042.500,00		6.933.750,00		7.188.750,00		7.188.750,00	
- Garantías					14.085.000,00		13.867.500,00		14.377.500,00		14.377.500,00	
<b>CREDITOS DIRECTOS</b>												
- CREDITOS VIGENTES					7.042.500,00		6.933.750,00		7.188.750,00		7.188.750,00	
-- GranE:Préstamos					7.042.500,00		6.933.750,00		7.188.750,00		7.188.750,00	
--- Revolventes					7.042.500,00		6.933.750,00		7.188.750,00		7.188.750,00	
<b>GARANTIAS</b>												
- GARANTIAS RECIBIDAS					14.085.000,00		13.867.500,00		14.377.500,00		14.377.500,00	
-- GtiasNoPref(AvalyFianza)					14.085.000,00		13.867.500,00		14.377.500,00		14.377.500,00	

Última fecha reportada por la SBS : 30/04/2022

Operación	JUL 2021 (SBS: JUN2021)		AGO 2021 (SBS: JUL2021)		SET 2021 (SBS: AGO2021)		OCT 2021 (SBS: SET2021)		NOV 2021 (SBS: OCT2021)		DIC 2021 (SBS: NOV2021)	
	Monto *	Dias V.	Monto *	Dias V.	Monto *	Dias V.	Monto *	Dias V.	Monto *	Dias V.	Monto *	Dias V.
Calificación (2)												
<b>RESUMEN</b>												

Reportado por : BBVA

Última fecha reportada por la SBS : 30/04/2022

Operación	ENE 2022 (SBS: DIC2021)		FEB 2022 (SBS: ENE2022)		MAR 2022 (SBS: FEB2022)		ABR 2022 (SBS: MAR2022)		MAY 2022 (SBS: ABR2022)		JUN 2022 (SBS: ABR2022)	
	Monto *	Dias V.	Monto *	Dias V.	Monto *	Dias V.	Monto *	Dias V.	Monto *	Dias V.	Monto *	Dias V.
Calificación (2)	NOR		NOR		NOR							
<b>RESUMEN</b>												
- Total Deuda	5.268.862,40		5.207.414,27		5.150.000,00							
- Garantías	7.153.467,00		7.081.107,00		5.150.000,00							
<b>CREDITOS DIRECTOS</b>												
- CREDITOS VIGENTES	5.268.862,40		5.207.414,27		5.150.000,00							
-- GranE:Préstamos	5.150.000,00		5.150.000,00		5.150.000,00							

--- NoRevolventes	5.150.000,00	5.150.000,00	5.150.000,00						
-- GranE:ArrendamientoFinanc	118.862,40	57.414,27							
<b>GARANTIAS</b>									
- GARANTIAS RECIBIDAS	7.153.467,50	7.081.107,50	5.150.000,00						
-- OtrasGtiasNoPref	2.003.467,50	1.931.107,50							
-- GtiasNoPref(AvalyFianza)	5.150.000,00	5.150.000,00	5.150.000,00						

Última fecha reportada por la SBS : 30/04/2022

Operación	JUL 2021 (SBS: JUN2021)		AGO 2021 (SBS: JUL2021)		SET 2021 (SBS: AGO2021)		OCT 2021 (SBS: SET2021)		NOV 2021 (SBS: OCT2021)		DIC 2021 (SBS: NOV2021)	
	Monto *	Dias V.	Monto *	Dias V.	Monto *	Dias V.	Monto *	Dias V.	Monto *	Dias V.	Monto *	Dias V.
Calificación (2)	NOR		NOR		NOR		NOR		NOR		NOR	
<b>RESUMEN</b>												
- Total Deuda	15.541.365,92		15.713.376,56		15.709.023,59		15.710.389,71		10.886.988,44		10.831.285,23	
- Garantías	17.025.345,00		17.326.100,00		17.398.810,00		17.481.435,00		12.654.472,00		12.691.155,00	
<b>CREDITOS DIRECTOS</b>												
- CREDITOS VIGENTES	15.541.365,92		15.713.376,56		15.709.023,59		15.710.389,71		10.886.988,44		10.831.285,23	
-- GranE:Préstamos	15.086.700,00		15.296.000,00		15.346.600,00		15.404.100,00		10.650.000,00		10.650.000,00	
--- NoRevolventes	15.086.700,00		15.296.000,00		15.346.600,00		15.404.100,00		10.650.000,00		10.650.000,00	
-- GranE:ArrendamientoFinanc	454.665,92		417.376,56		362.423,59		306.289,71		236.988,44		181.285,23	
<b>GARANTIAS</b>												
- GARANTIAS RECIBIDAS	17.025.345,00		17.326.100,00		17.398.810,00		17.481.435,00		12.654.472,50		12.691.155,00	
-- OtrasGtiasNoPref	1.938.645,00		2.030.100,00		2.052.210,00		2.077.335,00		2.004.472,50		2.041.155,00	
-- GtiasNoPref(AvalyFianza)	15.086.700,00		15.296.000,00		15.346.600,00		15.404.100,00		10.650.000,00		10.650.000,00	

## Rectificaciones SBS

Entidad	Periodo SBS	Cuenta	Concepto Rectificación	Dice	Debe Decir
---------	-------------	--------	------------------------	------	------------

## Aval/Codeudor

Montos expresados en unidades de soles\*

Es Avalista de:

Información reportada por la SBS al 30/04/2022

Tipo Doc	Nro Documento	Nombre/Razón Social	Act	Pre	12m
----------	---------------	---------------------	-----	-----	-----

Montos expresados en unidades de soles\*

Quiénes lo Avalan:

Información reportada por la SBS al 30/04/2022

Tipo Doc	Nro Documento	Nombre/Razón Social	Act	Pre	12m
RUC	20100027292	FERREYCORP S.A.A.			
Institución SBS		Calif. (2)	Saldo *		
BANCO INTERNACIONAL DEL PERÚ		NOR	14.377.500,00		

Montos expresados en unidades de soles\*

Es Avalista de:

Información Reportada por Entidades de Microfinanzas / Otros Créditos

Tipo Doc	Nro Documento	Nombre/Razón Social	Act	Pre	12m
----------	---------------	---------------------	-----	-----	-----

Montos expresados en unidades de soles\*

Quiénes lo Avalan:

Información Reportada por Entidades de Microfinanzas / Otros Créditos

Tipo Doc	Nro Documento	Nombre/Razón Social	Act	Pre	12m
----------	---------------	---------------------	-----	-----	-----

## Documentos Protestados como Deudor/Aceptante

Montos expresados en unidades\*

Reportado por la Cámara de Comercio de Lima (CCL)

## Documentos Protestados sin Regularizar

	# Doc	Monto (S/) *	Max Días Venc.
Total:	0	0,00	

Tipo de Cambio 3.701

Nro. Secuencia	Tip. Reg.	Acreedor/Girador	Tipo Doc.	Moneda	Monto *	Monto * (S/)	Boletín	F. Protesto	F. Venc	Días Venc.
----------------	-----------	------------------	-----------	--------	---------	--------------	---------	-------------	---------	------------

\*\*PR: Protestos, CJ: Cobranza Judicial, MO: Moras, PP: Procesos Penales

Montos expresados en unidades\*

Reportado por la Cámara de Comercio de Lima (CCL)

## Documentos Protestados Regularizados

	# Doc	Monto (S/) *
Total:	0	0,00

Nro. Secuencia	Tip. Reg.	Acreedor/Girador	Tipo Doc.	Moneda	Monto *	Monto * (S/)	Boletín	F. Protesto	F. Venc.	F. Reg
----------------	-----------	------------------	-----------	--------	---------	--------------	---------	-------------	----------	--------

\*\*PR: Protestos, CJ: Cobranza Judicial, MO: Moras, PP: Procesos Penales

## Documentos Protestados como Acreedor/Girador

Montos expresados en unidades\*

Reportado por la Cámara de Comercio de Lima (CCL)

## Documentos Protestados sin Regularizar

	# Doc	Monto (S/) *	Max Días Venc.
Total:	7	145.912,63	1,842

Tipo de Cambio 3.701

Nro. Secuencia	Tip. Reg.	Deudor/Aceptante	Tipo Doc.	Moneda	Monto *	Monto * (S/)	Boletín	F. Protesto	F. Venc	Días Venc.
265853	MO	LOGISTICA ASLAND S.A.C.	LET	US\$	6.325,72	23.411,49	06/2021	04/06/2021	30/01/2020	862
265836	MO	LOGISTICA ASLAND S.A.C.	LET	US\$	5.921,13	21.914,10	06/2021	04/06/2021	30/12/2019	893
265852	MO	LOGISTICA ASLAND S.A.C.	LET	US\$	5.588,96	20.684,74	06/2021	04/06/2021	30/11/2019	923
265835	MO	LOGISTICA ASLAND S.A.C.	LET	US\$	4.316,93	15.976,96	06/2021	04/06/2021	30/10/2019	954
5981579	PR	MAR LINE S.A.C.	LET	US\$	6.759,27	25.016,06	06/2017	14/06/2017	/ /	1,822
5971596	PR	MAR LINE S.A.C.	LET	US\$	4.486,33	16.603,91	06/2017	05/06/2017	/ /	1,831
5962248	PR	MAR LINE S.A.C.	LET	US\$	6.026,85	22.305,37	05/2017	25/05/2017	/ /	1,842

\*\*PR: Protestos, CJ: Cobranza Judicial, MO: Moras, PP: Procesos Penales

Montos expresados en unidades\*

Reportado por la Cámara de Comercio de Lima (CCL)

## Documentos Protestados Regularizados

	# Doc	Monto (S/) *
Total:	0	0,00

Nro. Secuencia	Tip. Reg.	Deudor/Aceptante	Tipo Doc.	Moneda	Monto *	Monto * (S/)	Boletín	F. Protesto	F. Venc.	F. Reg
----------------	-----------	------------------	-----------	--------	---------	--------------	---------	-------------	----------	--------

\*\*PR: Protestos, CJ: Cobranza Judicial, MO: Moras, PP: Procesos Penales

## Detalle de Vencidos

## Documentos Impagos

Montos expresados en unidades\*

	# Doc	Monto (S/) *	Max Días Venc.
Total:	4	1.473,80	1,557

Se muestran los 10 primeros documentos ordenados por Fecha de Vencimiento, del más reciente al más antiguo

Tipo de Cambio 3.701

Nombre del Acreedor de la Obligación	Tipo Comprobante/Concepto	Nro Comprobante	Condición Deuda	Moneda	Monto *	Monto * (S/)	F. Venc.
SERVICIO DE ADMINISTRACION TRIBUTARIA - DEUDA	Carta de Porte Aéreo	AF005084	MOROSIDAD	S/.	230,00	230,00	11/11/2021
SERV AGUA POTAB Y ALCANT DE LIMA-SEDAPAL	Recibo	76826279012018021 ?	MOROSIDAD	S/.	414,60	414,60	06/03/2018
SERV AGUA POTAB Y ALCANT DE LIMA-SEDAPAL	Recibo	86826279012018021 ?	MOROSIDAD	S/.	414,60	414,60	06/03/2018
SERV AGUA POTAB Y ALCANT DE LIMA-SEDAPAL	Recibo	66826279012018021 ?	MOROSIDAD	S/.	414,60	414,60	06/03/2018

## Comercio Exterior

Montos expresados en unidades de dólares

Muestra información reportada por la SUNAT desde el 07/02/2011

## Resumen por Ejercicio

Ejercicio	Actividad	Número de Operaciones	Importe USD *	N° Países	3 países con mayor número de operaciones

## Resumen por Meses

Actividad	Ejercicio	Mes	Número de Operaciones	Importe USD *	N° Países	3 países con mayor número de operaciones

## PUBLICACIÓN DIARIO "EL PERUANO"

## Reporte Otros Créditos

Institución	ENE 2022		FEB 2022		MAR 2022		ABR 2022		MAY 2022		JUN 2022	
	Monto *	Dias V.	Monto *	Dias V.	Monto *	Dias V.	Monto *	Dias V.	Monto *	Dias V.	Monto *	Dias V.

Institución	JUL 2021		AGO 2021		SET 2021		OCT 2021		NOV 2021		DIC 2021	
	Monto *	Dias V.	Monto *	Dias V.	Monto *	Dias V.	Monto *	Dias V.	Monto *	Dias V.	Monto *	Dias V.

## Reporte Otros Créditos por entidades

Sin Información