



Reporte de Deudas

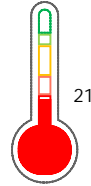
El reporte contiene solo los títulos seleccionados

- Información General
- Consulta Rápida
- Principales Acreedores
- Detalle Variación
- Posición Histórica
- Gráficos
- Rep. Vencidos
- Rep. SBS/Microf.
- SBS/Microf. Entidades
- Rectificaciones SBS
- Avalados/Avalistas
- Hechos de Importancia
- Documentos CCL
- Detalle de Vencidos
- Comercio Exterior
- Otros Créditos
- Otros Créd. Entidades
- Otros Rep. Negativos

RUC 20559500837 - EMPRESA DE SERVICIOS GENERALES ISICAL E.I.R.L.

Fecha Proceso	Tipo Doc.	N. Doc.	Nota	Deuda Total *	Var.	Actual	Previo	12m
22/04/2024	RUC	20559500837	2.000	117.093,54				

Score Sentinel



Puntaje Muy Bajo

Sentinel Sabio

Bancarizado: SI

Recomendación de Sentinel Sabio
Evaluación Crediticia

RECHAZAR
Producto Genérico

Detalle:

- Calificación Def, Dud, Per en los 12 meses
- Deuda castigada mayor a S/.100 en los últimos 12 meses

Cuota Estimada Mensual

S/ 5948,

Score Sentinel
Nivel de Riesgo

Puntaje Muy Bajo

Recomendación:

Estadísticamente, en este nivel de score, 47 de 100 empresas podrian caer en incumplimiento en los próximos 12

Información General

Datos Principales

24/01/2024: Última actualización de información reportada por SUNAT

Razón Social:	EMPRESA DE SERVICIOS GENERALES ISICAL E.I.R.L.		
Nombre Comercial:	-		
Tipo de Contribuyente:	EMPRESA INDIVIDUAL DE RESP. LTDA		
Estado de Contribuyente:	ACTIVO	Condición del Contribuyente:	HABIDO
Inicio de Actividades:	18/04/2013		
Tamaño contribuyente:	RESTO	Dependencia:	I.R. LA LIBERTAD-MEPECO
Actividad Económica Principal	FAB. OTROS PROD. DE METAL NCP.		
Actividad Económica Secundaria 1	OTRAS INDUSTRIAS MANUFACTURE	Actividad Económica Secundaria 2	ALQUILER OTROS TIPOS MAQ.Y EQU
Fecha Inscripción RRPP:	08/04/2013	Número de Partida Registral:	-
Folio:	-	Asiento:	-

Agente de retención

Direcciones Registradas

Dirección	Fuente
MZA. B-1 LTE. 14 C.P. NEPEN SANTIAGO DE CAO - ASCOPE - LA LIBERTAD	SUNAT - DOMICILIO FISCAL
PASAJE INDEPENDENCIA NRO. 478 URBANIZACION LAREDO LAREDO - TRUJILLO - LA LIBERTAD	SUNAT - SUCURSAL
MZA. D' LTE. 17 C.P. LA MERCED III ETAPA-B LAREDO - TRUJILLO - LA LIBERTAD	SUNAT - SUCURSAL

Representantes Legales

Nro Documento	Nombre de Representante	Act	Pre	12m	Fecha desde que ocupa Cargo	Cargo
45059493	DE LA CRUZ ULCO SUSSAN PAOLA				01/10/2021	GERENTE

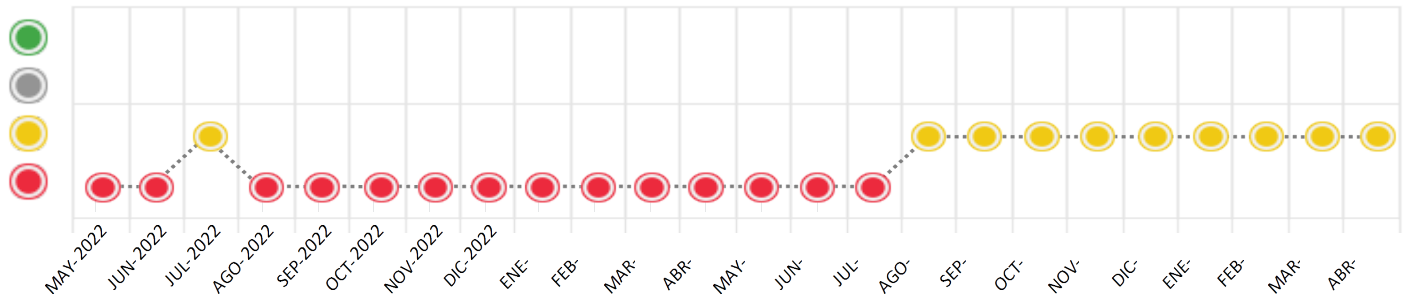
Consulta Rápida

Documento de identidad consultado

Fecha Proceso	Tipo Doc.	N. Doc.	Nombre o Raz. Social	Nota	Deuda Total *	Var.	Actual	Previo	12m
22/04/2024	RUC	20559500837	EMPRESA DE SERVICIOS GENERALES ISICAL E.I.R.L.	2.000	117.093,54				

Montos expresados en unidades de soles*

Semáforos de los últimos 24 meses



Semáforo	Descripción
	No registra información de deudas
	Mínimo Riesgo: Sin deudas vencidas
	Mediano Riesgo: Deudas con poco atraso*
	Alto Riesgo: Deudas con atraso significativo*

*Semáforo deuda menor: Deuda vencida menor S/ 100 personas naturales o menor S/ 500 personas jurídicas

Verde: 0 <= Sem. < 0.001
 Amarillo: 0.001 <= Sem. <= 2
 Rojo: 2 < Sem. <= 6

Variación	Descripción
	Variación Negativa: La nueva información reportada ha incrementado tu riesgo crediticio
	Variación Positiva: La nueva información ha mejorado tu posición de riesgo
	Variación Porcentual Positiva: El monto total reportado por la SBS/Microfinanzas o número de instituciones financieras ha aumentado
	Variación Porcentual Negativa: El monto total reportado por la SBS/Microfinanzas o número de instituciones financieras ha disminuido
	Aproximadamente igual o igual

Detalle de la deuda SBS/Microfinanzas

Entidad	Deuda Anterior			Deuda a ABR 2024				Rect. (1)	Disc.
	OCT 2023	ENE 2024	MAR 2024	Fecha Inf.	Calif. (2)	Monto *	Días Venc.		
	130.525,35	122.980,36	120.167,73	31/03/2024	DEF	0			
	54,36					0			
TOTAL	130.579,71	122.980,36	120.167,73			117.093,54			

(1) Ver detalle en el cuadro de Rectificaciones SBS

(2) NOR: Normal, CPP: Con Problemas Potenciales, DEF: Deficiente, DUD: Dudoso, PER: Pérdida, SCAL: Sin Calificación

Detalle de la deuda de Otros Créditos

Entidad	Deuda Anterior			Deuda a ABR 2024				Disc.
	OCT 2023	ENE 2024	MAR 2024	Fecha Inf.	Calif. (2)	Monto	Días Venc.	
TOTAL								

(2) NOR: Normal, CPP: Con Problemas Potenciales, DEF: Deficiente, DUD: Dudoso, PER: Pérdida, SCAL: Sin Calificación

Detalle de vencidos

# Doc	Fuente - Acreedor	Monto *	Días Venc.

Utilización de Líneas de Crédito

Instituciones	**	Línea Aprobada	Línea No Utilizada	Línea Utilizada	% L. Ut.
TOTAL					0%

**Tipo de Crédito

Principales Acreedores

Montos expresados en unidades de soles*

Resumen de Deudas

Descripción de la Deuda	Monto *	Días
Deuda total SBS al 31/03/2024	117.093,54	
% Calificación normal	0.00	
Peor Calificación (2)	DEF	
Otros Créditos	0,00	****

Detalle de deuda SBS/Microfinanzas

Institución SBS	Calif. (2)	Saldo *	% Ven.	Días Venc.	Rect.(1)
EDPYME SANTANDER	DEF	117.093,54	0.00		
CONSUMO PERÚ S.A					
Deuda Total SBS/MicroFinanzas		117.093,54	0		

Detalle de Riesgos SBS/Microfinanzas

Concepto	Saldo *
Deuda Directa	117.093,54
Deuda Indirecta	0,00
Deuda Castigada	0,00
Deuda Total SBS/MicroFinanzas	117.093,54
Línea Tarj.Cred. No utilizada	0,00
Total Riesgo SBS/MicroFinanzas	117.093,54

Detalle de deuda Otros Créditos

Empresa	Calif. (2)	Saldo *	% Ven.	Días Venc.	Disc.
Deuda Total Otros Créditos		0,00	0		

Detalle de vencidos

# Doc	Fuente - Acreedor	Monto *	Días Venc.
-------	-------------------	---------	------------

Detalle Variación

Montos expresados en unidades de soles*

Resumen de la variación

Descripción de la deuda	21/03/2024	22/04/2024	Variación
Score	2.000	2.000	0.000
Nro. Entidades SBS/Microf.	1	1	0
Riesgo Total SBS/Microf. *	120.167,73	117.093,54	
Deuda Directa	120.167,73	117.093,54	-3.074,19
Deuda Indirecta	0,00	0,00	0,00
Deuda Castigada	0,00	0,00	0,00

Variación del Riesgo Total SBS/Microf. *	Antes	22/04/2024	Variación
Último Mes	120.167,73	117.093,54	-3.074,19
Último Trimestre	122.980,36	117.093,54	-5.886,82
Último Semestre	130.579,71	117.093,54	-13.486,17
Último Año	183.665,49	117.093,54	-66.571,95

Calificación SBS/Microf.	21/03/2024	22/04/2024	Variación
% NOR (Normal)	0.00	0.00	0.00
% CPP (Con Problemas Potenciales)	0.00	0.00	0.00
% DEF (Deficiente)	100.00	100.00	0.00
% DUD (Dudoso)	0.00	0.00	0.00
% PER (Pérdida)	0.00	0.00	0.00

Deuda vencida *	21/03/2024	22/04/2024	Variación
Total deuda vencida	0,00	0,00	0,00
Deuda por Otros Créditos *	21/03/2024	22/04/2024	Variación



Total deuda otros créditos	0,00	0,00	0,00
----------------------------	------	------	------

Detalle de la variación			
Fuente - Acreedor *	21/03/2024	22/04/2024	Variación

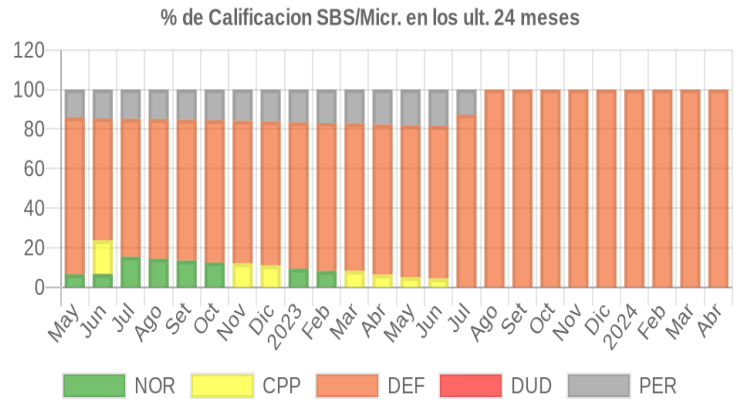
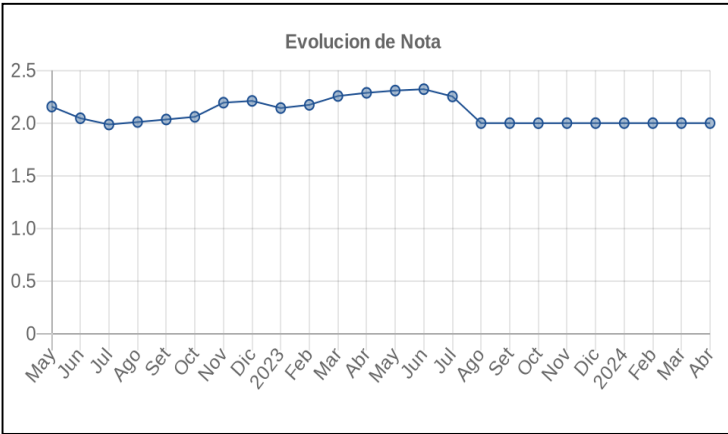
Posición Histórica

Montos expresados en unidades de soles*

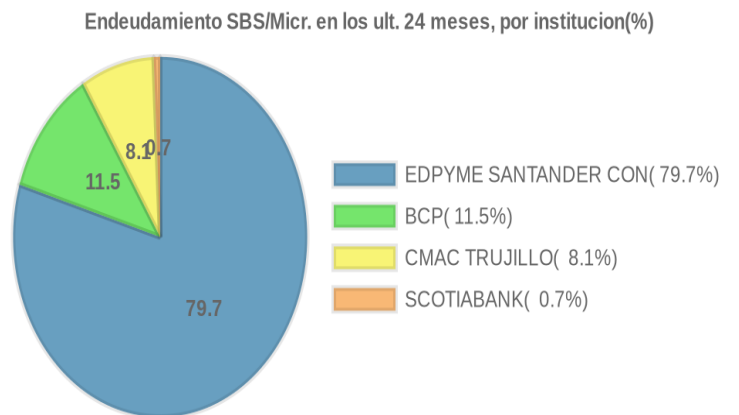
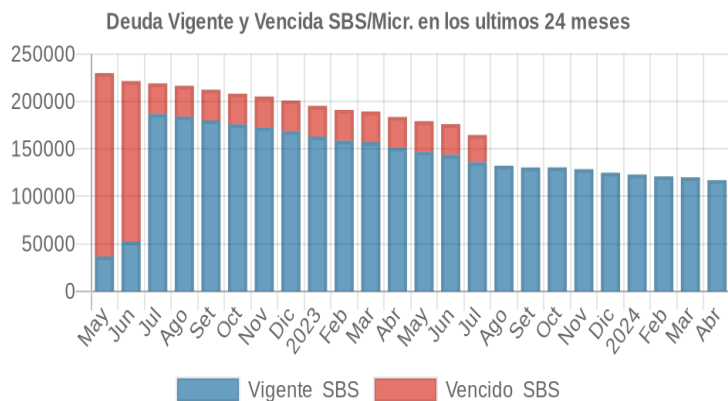
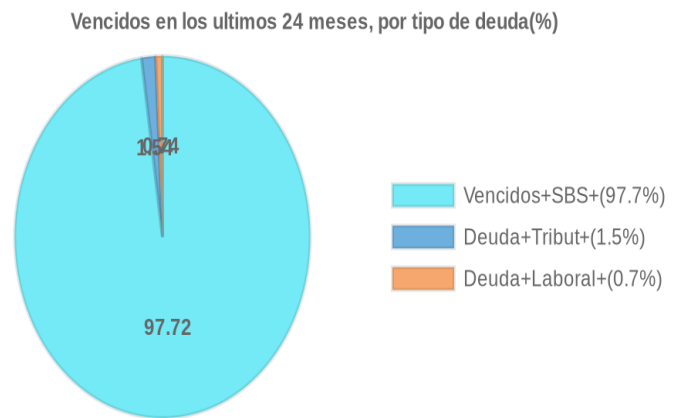
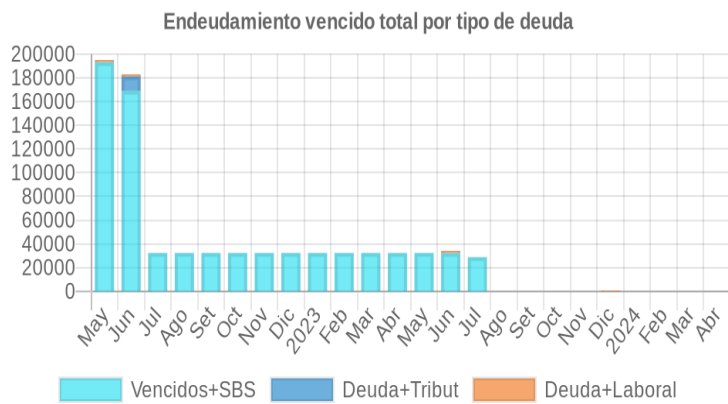
Fecha de Proceso	Sema. Actual	Sem. Riesgo	Var.	Superintendencia de Banca y Seguros (SBS/Microfinan.)				Otros Créditos	Otros Vencidos *				Ctas. Cerr./Anu.		Otros Repor. Negati.	
				# Enti.	Deuda Total *	% Cali. normal	Peor Califi.(2)		Deuda Vencida *	Protestos	Docs. Impagos	Deuda Tributaria	Deuda Laboral	Cta. Cte.		Tar. Créd.
22/04/2024	●	2.000	☰	1	117.093,54	0.00	DEF	0,00	0,00	0,00	0,00	0,00	0,00	0	0	0
21/03/2024	●	2.000	☰	1	120.167,73	0.00	DEF	0,00	0,00	0,00	0,00	0,00	0,00	0	0	0
21/02/2024	●	2.000	☰	1	121.065,62	0.00	DEF	0,00	0,00	0,00	0,00	0,00	0,00	0	0	0
19/01/2024	●	2.000	☰	1	122.980,36	0.00	DEF	0,00	0,00	0,00	0,00	0,00	0,00	0	0	0
15/01/2024	●	2.000	☰	1	124.917,44	0.00	DEF	0,00	0,00	0,00	0,00	0,00	0,00	0	0	0
08/01/2024	●	2.000	☰	1	124.917,44	0.00	DEF	0,00	0,00	0,00	0,00	0,00	669,00	0	0	0
03/01/2024	●	2.000	☰	1	124.917,44	0.00	DEF	0,00	0,00	0,00	0,00	0,00	667,00	0	0	0
26/12/2023	●	2.000	☰	1	124.917,44	0.00	DEF	0,00	0,00	0,00	0,00	0,00	666,00	0	0	0
22/12/2023	●	2.000	☰	1	124.917,44	0.00	DEF	0,00	0,00	0,00	0,00	0,00	665,00	0	0	0
18/12/2023	●	2.000	☰	1	128.690,37	0.00	DEF	0,00	0,00	0,00	0,00	0,00	665,00	0	0	0
23/11/2023	●	2.000	☰	1	128.690,37	0.00	DEF	0,00	0,00	0,00	0,00	0,00	0,00	0	0	0
23/10/2023	●	1.999	☰	2	130.579,71	0.04	DEF	0,00	0,00	0,00	0,00	0,00	0,00	0	0	0
21/09/2023	●	2.000	☰	1	130.525,35	0.00	DEF	0,00	0,00	0,00	0,00	0,00	0,00	0	0	0
24/08/2023	●	2.000	▲	1	132.341,13	0.00	DEF	0,00	0,00	0,00	0,00	0,00	0,00	0	0	0
24/07/2023	●	2.253	☰	3	164.727,22	0.00	PER	28.766,29	0,00	0,00	0,00	0,00	0,00	0	0	0
06/07/2023	●	2.322	☰	3	176.171,26	0.00	PER	32.321,05	0,00	0,00	0,00	0,00	0,00	0	0	0
22/06/2023	●	2.322	☰	3	176.171,26	0.00	PER	32.321,05	0,00	0,00	0,00	0,00	1.788,46	0	0	0
02/06/2023	●	2.309	☰	3	179.305,05	0.00	PER	32.321,05	0,00	0,00	0,00	0,00	1.788,46	0	0	0
22/05/2023	●	2.309	☰	3	179.305,05	0.00	PER	32.321,05	0,00	0,00	0,00	0,00	0,00	0	0	0
24/04/2023	●	2.287	☰	3	183.665,49	0.00	PER	32.321,05	0,00	0,00	0,00	0,00	0,00	0	0	0
22/03/2023	●	2.257	☰	4	189.482,94	0.03	PER	32.321,05	0,00	0,00	0,00	0,00	0,00	0	0	0
21/02/2023	●	2.173	☰	3	191.130,24	8.23	PER	32.321,05	0,00	0,00	0,00	0,00	0,00	0	0	0
23/01/2023	●	2.143	☰	3	195.412,42	9.38	PER	32.321,05	0,00	0,00	0,00	0,00	0,00	0	0	0
22/12/2022	●	2.211	☰	3	201.030,05	0.00	PER	32.321,05	0,00	0,00	0,00	0,00	0,00	0	0	0
23/11/2022	●	2.194	☰	3	205.257,95	0.00	PER	32.321,05	0,00	0,00	0,00	0,00	0,00	0	0	0
24/10/2022	●	2.059	☰	3	208.209,86	12.53	PER	32.321,05	0,00	0,00	0,00	0,00	0,00	0	0	0
22/09/2022	●	2.034	☰	3	212.389,55	13.49	PER	32.321,05	0,00	0,00	0,00	0,00	0,00	0	0	0
22/08/2022	●	2.010	▼	3	216.544,40	14.41	PER	32.321,05	0,00	0,00	0,00	0,00	0,00	0	0	0
22/07/2022	●	1.986	☰	3	219.099,51	15.41	PER	32.321,05	0,00	0,00	0,00	0,00	0,00	0	0	0
11/07/2022	●	1.986	☰	4	221.547,75	6.80	PER	168.903,74	0,00	0,00	0,00	0,00	0,00	0	0	0
04/07/2022	●	1.993	▲	4	221.547,75	6.80	PER	168.903,74	0,00	0,00	0,00	0,00	1.655,35	0	0	0
27/06/2022	●	2.046	☰	4	221.547,75	6.80	PER	168.903,74	0,00	0,00	0,00	12.288,00	1.655,35	0	0	0
23/06/2022	●	2.050	☰	4	221.547,75	6.80	PER	168.903,74	0,00	0,00	0,00	13.220,00	1.655,35	0	0	0
20/06/2022	●	2.202	☰	4	229.934,24	6.55	PER	193.165,03	0,00	0,00	0,00	13.220,00	1.655,35	0	0	0
14/06/2022	●	2.189	☰	4	229.934,24	6.55	PER	193.165,03	0,00	0,00	0,00	9.580,00	1.655,35	0	0	0
13/06/2022	●	2.190	☰	4	229.934,24	6.55	PER	193.165,03	0,00	0,00	0,00	9.580,00	1.803,46	0	0	0
27/05/2022	●	2.157	☰	4	229.934,24	6.55	PER	193.165,03	0,00	0,00	0,00	0,00	1.803,46	0	0	0
23/05/2022	●	2.156	▼	4	229.934,24	6.55	PER	193.165,03	0,00	0,00	0,00	0,00	1.641,20	0	0	0
11/05/2022	●	1.972	☰	4	231.256,84	6.49	PER	98.791,30	0,00	0,00	0,00	0,00	1.641,20	0	0	0
09/05/2022	●	1.965	☰	4	231.256,84	6.49	PER	98.791,30	0,00	0,00	0,00	0,00	0,00	0	0	0

Gráficos

Montos expresados en unidades de soles*



NOR: Normal, CPP: Con Problemas Potenciales, DEF: Deficiente, DUD: Dudoso, PER: Pérdida, SCAL: Sin Calificación



Reporte de Vencidos

Montos expresados en unidades de soles*

Fuente - Acreedor	ENE 2024			FEB 2024			MAR 2024			ABR 2024		
	# Docs.	Monto *	Dias V.	# Docs.	Monto *	Dias V.	# Docs.	Monto *	Dias V.	# Docs.	Monto *	Dias V.
Deuda Laboral												
OFICINA DE NORMALIZACIÓN PREVISIONAL		0,00	0		0,00			0,00			0,00	
AFP INTEGRA S A		0,00			0,00			0,00			0,00	
Total	0			0			0			0		

Montos expresados en unidades de soles*

Fuente - Acreedor	SET 2023			OCT 2023			NOV 2023			DIC 2023		
	# Docs.	Monto *	Dias V.	# Docs.	Monto *	Dias V.	# Docs.	Monto *	Dias V.	# Docs.	Monto *	Dias V.
Deuda Laboral												
OFICINA DE NORMALIZACIÓN PREVISIONAL		0,00			0,00			0,00		1	666,00	61
AFP INTEGRA S A		0,00			0,00			0,00			0,00	
Total	0			0			0			1	666,00	61

Montos expresados en unidades de soles*

Fuente - Acreedor	MAY 2023			JUN 2023			JUL 2023			AGO 2023		
	# Docs.	Monto *	Dias V.	# Docs.	Monto *	Dias V.	# Docs.	Monto *	Dias V.	# Docs.	Monto *	Dias V.
Deuda Laboral												
OFICINA DE NORMALIZACIÓN PREVISIONAL		0,00			0,00			0,00			0,00	
AFP INTEGRA S A		0,00		1	1.788,46	91		0,00	0		0,00	
Total	0			1	1.788,46	91	0			0		

Reporte SBS/Microfinanzas

Montos expresados en unidades de soles*

Última fecha reportada por la SBS : 31/03/2024

ÚLTIMOS 6 MESES	NOV 2023 (SBS: OCT 2023)		DIC 2023 (SBS: NOV 2023)		ENE 2024 (SBS: DIC 2023)		FEB 2024 (SBS: ENE 2024)		MAR 2024 (SBS: FEB 2024)		ABR 2024 (SBS: MAR 2024)	
NOR (Normal)	0.00		0.00		0.00		0.00		0.00		0.00	
% Porcentaje CPP (Con Problemas Pote.)	0.00		0.00		0.00		0.00		0.00		0.00	
de DEF (Deficiente)	100.00		100.00		100.00		100.00		100.00		100.00	
Calificación DUD (Dudoso)	0.00		0.00		0.00		0.00		0.00		0.00	
PER (Pérdida)	0.00		0.00		0.00		0.00		0.00		0.00	

Institución	NOV 2023 (SBS: OCT 2023)		DIC 2023 (SBS: NOV 2023)		ENE 2024 (SBS: DIC 2023)		FEB 2024 (SBS: ENE 2024)		MAR 2024 (SBS: FEB 2024)		ABR 2024 (SBS: MAR 2024)	
	Monto *	Dias V.	Monto *	Dias V.	Monto *	Dias V.	Monto *	Dias V.	Monto *	Dias V.	Monto *	Dias V.
EDPYME SANTANDER CONSUMO PERU	128.690,37	29	124.917,44		122.980,36		121.065,62		120.167,73	27	117.093,54	
BCP												
SCOTIABANK												
CMAC TRUJILLO												
TOTAL	128.690,37	29	124.917,44		122.980,36		121.065,62		120.167,73	27	117.093,54	

Última fecha reportada por la SBS : 31/03/2024

Operación	NOV 2023 (SBS: OCT 2023)		DIC 2023 (SBS: NOV 2023)		ENE 2024 (SBS: DIC 2023)		FEB 2024 (SBS: ENE 2024)		MAR 2024 (SBS: FEB 2024)		ABR 2024 (SBS: MAR 2024)	
	Monto *	Dias V.	Monto *	Dias V.	Monto *	Dias V.	Monto *	Dias V.	Monto *	Dias V.	Monto *	Dias V.
RESUMEN												
- Total Deuda	128.690,37	29	124.917,44		122.980,36		121.065,62		120.167,73	27	117.093,54	
- Garantías	135.733,00		135.733,00		135.733,00		135.733,00		135.733,00		135.733,00	
CREDITOS DIRECTOS												
- CRÉDITOS REFINANCIADOS												
-- Pyme: Préstamos	128.690,37	29	124.917,44		122.980,36		121.065,62		120.167,73	27	117.093,54	
--- NoRevolventes	128.690,37	29	124.917,44		122.980,36		121.065,62		120.167,73	27	117.093,54	
GARANTIAS												

- GARANTIAS RECIBIDAS	135.733,27	135.733,27	135.733,27	135.733,27	135.733,27	135.733,27
-- 1eraGEquipoTransporte	135.733,27	135.733,27	135.733,27	135.733,27	135.733,27	135.733,27

Montos expresados en unidades de soles*

Última fecha reportada por la SBS : 31/03/2024

6 MESES ANTERIORES		MAY 2023 (SBS: ABR 2023)	JUN 2023 (SBS: MAY 2023)	JUL 2023 (SBS: JUN 2023)	AGO 2023 (SBS: JUL 2023)	SET 2023 (SBS: AGO 2023)	OCT 2023 (SBS: SET 2023)
% Porcentaje de Calificación	NOR (Normal)	0.00	0.00	0.00	0.00	0.00	0.04
	CPP (Con Problemas Pote.)	5.14	4.48	0.00	0.00	0.00	0.00
	DEF (Deficiente)	76.83	77.18	87.33	100.00	100.00	99.96
	DUD (Dudoso)	0.00	0.00	0.00	0.00	0.00	0.00
	PER (Pérdida)	18.03	18.35	12.67	0.00	0.00	0.00

Institución	MAY 2023 (SBS: ABR 2023)		JUN 2023 (SBS: MAY 2023)		JUL 2023 (SBS: JUN 2023)		AGO 2023 (SBS: JUL 2023)		SET 2023 (SBS: AGO 2023)		OCT 2023 (SBS: SET 2023)	
	Monto *	Dias V.	Monto *	Dias V.	Monto *	Dias V.	Monto *	Dias V.	Monto *	Dias V.	Monto *	Dias V.
EDPYME SANTANDER CONSUMO PERÚ	137.766,58		135.960,93		135.960,93	28	132.341,13		130.525,35		130.525,35	28
BCP	32.321,05	788	32.321,05	852	20.877,01	912						
SCOTIABANK											54,36	
CMAC TRUJILLO	9.217,42	10	7.889,28	26	7.889,28	56						
TOTAL	179.305,05	788	176.171,26	852	164.727,22	912	132.341,13		130.525,35		130.579,71	28

Última fecha reportada por la SBS : 31/03/2024

Operación	MAY 2023 (SBS: ABR 2023)		JUN 2023 (SBS: MAY 2023)		JUL 2023 (SBS: JUN 2023)		AGO 2023 (SBS: JUL 2023)		SET 2023 (SBS: AGO 2023)		OCT 2023 (SBS: SET 2023)	
	Monto *	Dias V.	Monto *	Dias V.	Monto *	Dias V.	Monto *	Dias V.	Monto *	Dias V.	Monto *	Dias V.
RESUMEN												
- Total Deuda	179.305,05	788	176.171,26	852	164.727,22	912	132.341,13		130.525,35		130.579,71	28
- Total Vencido	32.321,05		32.321,05		28.766,29							
- % Vencido	18.03		18.35		17.46							
- Garantías	144.766,00		143.464,00		143.464,00		135.733,00		135.733,00		135.733,00	
CREDITOS DIRECTOS												
- CRÉDITOS VIGENTES	9.217,42	10	7.889,28	26							54,36	
-- Pyme: SobregirosCC											54,36	
-- Pyme: Préstamos	9.217,42	10	7.889,28	26								
--- NoRevolventes	9.217,42	10	7.889,28	26								
- CRÉDITOS REFINANCIADOS	137.766,58		135.960,93		135.960,93	28	132.341,13		130.525,35		130.525,35	28
-- Pyme: Préstamos	137.766,58		135.960,93		135.960,93	28	132.341,13		130.525,35		130.525,35	28
--- NoRevolventes	137.766,58		135.960,93		135.960,93	28	132.341,13		130.525,35		130.525,35	28
- CRÉDITOS VENCIDOS					7.889,28	56						
-- Pyme: Préstamos					7.889,28	56						
--- NoRevolventes					7.889,28	56						
CREDITOS JUDICIALES Y CASTIGADOS												
- Castigadas	32.321,05	788	32.321,05	852	20.877,01	912						
GARANTIAS												
- GARANTIAS RECIBIDAS	144.766,34		143.464,77		143.464,77		135.733,27		135.733,27		135.733,27	
-- 1eraGEquipoTransporte	135.733,27		135.733,27		135.733,27		135.733,27		135.733,27		135.733,27	
-- Gob. Nacional Reactiva Perú	9.033,07		7.731,50		7.731,50							
- PROGRAMA REACTIVA PERU	9.217,42		7.889,28		7.889,28							

Reporte SBS/Microfinanzas por entidades

Reportado por : EDPYME SANTANDER CONSUMO PERÚ S.A

Última fecha reportada por la SBS : 31/03/2024

Operación	NOV 2023 (SBS: OCT2023)		DIC 2023 (SBS: NOV2023)		ENE 2024 (SBS: DIC2023)		FEB 2024 (SBS: ENE2024)		MAR 2024 (SBS: FEB2024)		ABR 2024 (SBS: MAR2024)	
	Monto *	Dias V.	Monto *	Dias V.	Monto *	Dias V.	Monto *	Dias V.	Monto *	Dias V.	Monto *	Dias V.
Calificación (2)	DEF		DEF		DEF		DEF		DEF		DEF	
RESUMEN												
- Total Deuda	128.690,37	29	124.917,44		122.980,36		121.065,62		120.167,73	27	117.093,54	
- Garantías	135.733,00		135.733,00		135.733,00		135.733,00		135.733,00		135.733,00	
CREDITOS DIRECTOS												



- CREDITOS REFINANCIADOS	128.690,37	29	124.917,44	122.980,36	121.065,62	120.167,73	27	117.093,54
-- Pyme:Préstamos	128.690,37	29	124.917,44	122.980,36	121.065,62	120.167,73	27	117.093,54
--- NoRevolventes	128.690,37	29	124.917,44	122.980,36	121.065,62	120.167,73	27	117.093,54
GARANTIAS								
- GARANTIAS RECIBIDAS	135.733,27		135.733,27	135.733,27	135.733,27	135.733,27		135.733,27
-- 1eraGEquipoTransporte	135.733,27		135.733,27	135.733,27	135.733,27	135.733,27		135.733,27

Última fecha reportada por la SBS : 31/03/2024

Operación	MAY 2023 (SBS: ABR2023)		JUN 2023 (SBS: MAY2023)		JUL 2023 (SBS: JUN2023)		AGO 2023 (SBS: JUL2023)		SET 2023 (SBS: AGO2023)		OCT 2023 (SBS: SET2023)	
	Monto *	Dias V.	Monto *	Dias V.	Monto *	Dias V.	Monto *	Dias V.	Monto *	Dias V.	Monto *	Dias V.
Calificación (2)	DEF		DEF		DEF		DEF		DEF		DEF	
RESUMEN												
- Total Deuda	137.766,58		135.960,93		135.960,93	28	132.341,13		130.525,35		130.525,35	28
- Garantías	135.733,00		135.733,00		135.733,00		135.733,00		135.733,00		135.733,00	
CREDITOS DIRECTOS												
- CREDITOS REFINANCIADOS	137.766,58		135.960,93		135.960,93	28	132.341,13		130.525,35		130.525,35	28
-- Pyme:Préstamos	137.766,58		135.960,93		135.960,93	28	132.341,13		130.525,35		130.525,35	28
--- NoRevolventes	137.766,58		135.960,93		135.960,93	28	132.341,13		130.525,35		130.525,35	28
GARANTIAS												
- GARANTIAS RECIBIDAS	135.733,27		135.733,27		135.733,27		135.733,27		135.733,27		135.733,27	
-- 1eraGEquipoTransporte	135.733,27		135.733,27		135.733,27		135.733,27		135.733,27		135.733,27	

Reportado por : BCP

Última fecha reportada por la SBS : 31/03/2024

Operación	NOV 2023 (SBS: OCT2023)		DIC 2023 (SBS: NOV2023)		ENE 2024 (SBS: DIC2023)		FEB 2024 (SBS: ENE2024)		MAR 2024 (SBS: FEB2024)		ABR 2024 (SBS: MAR2024)	
	Monto *	Dias V.	Monto *	Dias V.	Monto *	Dias V.	Monto *	Dias V.	Monto *	Dias V.	Monto *	Dias V.
Calificación (2)												
RESUMEN												

Última fecha reportada por la SBS : 31/03/2024

Operación	MAY 2023 (SBS: ABR2023)		JUN 2023 (SBS: MAY2023)		JUL 2023 (SBS: JUN2023)		AGO 2023 (SBS: JUL2023)		SET 2023 (SBS: AGO2023)		OCT 2023 (SBS: SET2023)	
	Monto *	Dias V.	Monto *	Dias V.	Monto *	Dias V.	Monto *	Dias V.	Monto *	Dias V.	Monto *	Dias V.
Calificación (2)	PER		PER		PER							
RESUMEN												
- Total Deuda	32.321,05	788	32.321,05	852	20.877,01	912						
- Total Vencido	32.321,05		32.321,05		20.877,01							
- % Vencido	100,00		100,00		100,00							
CREDITOS JUDICIALES Y CASTIGADOS												
- Castigadas	32.321,05	788	32.321,05	852	20.877,01	912						

Reportado por : SCOTIABANK

Última fecha reportada por la SBS : 31/03/2024

Operación	NOV 2023 (SBS: OCT2023)		DIC 2023 (SBS: NOV2023)		ENE 2024 (SBS: DIC2023)		FEB 2024 (SBS: ENE2024)		MAR 2024 (SBS: FEB2024)		ABR 2024 (SBS: MAR2024)	
	Monto *	Dias V.	Monto *	Dias V.	Monto *	Dias V.	Monto *	Dias V.	Monto *	Dias V.	Monto *	Dias V.
Calificación (2)												
RESUMEN												

Última fecha reportada por la SBS : 31/03/2024

Operación	MAY 2023 (SBS: ABR2023)		JUN 2023 (SBS: MAY2023)		JUL 2023 (SBS: JUN2023)		AGO 2023 (SBS: JUL2023)		SET 2023 (SBS: AGO2023)		OCT 2023 (SBS: SET2023)	
	Monto *	Dias V.	Monto *	Dias V.	Monto *	Dias V.	Monto *	Dias V.	Monto *	Dias V.	Monto *	Dias V.
Calificación (2)											NOR	
RESUMEN												
- Total Deuda												54,36
CREDITOS DIRECTOS												
- CREDITOS VIGENTES												54,36
-- Pyme:SobregirosCC												54,36



Reportado por : CMAC TRUJILLO

Última fecha reportada por la SBS : 31/03/2024

Operación	NOV 2023 (SBS: OCT2023)		DIC 2023 (SBS: NOV2023)		ENE 2024 (SBS: DIC2023)		FEB 2024 (SBS: ENE2024)		MAR 2024 (SBS: FEB2024)		ABR 2024 (SBS: MAR2024)	
	Monto *	Dias V.	Monto *	Dias V.	Monto *	Dias V.	Monto *	Dias V.	Monto *	Dias V.	Monto *	Dias V.
Calificación (2)												
RESUMEN												

Última fecha reportada por la SBS : 31/03/2024

Operación	MAY 2023 (SBS: ABR2023)		JUN 2023 (SBS: MAY2023)		JUL 2023 (SBS: JUN2023)		AGO 2023 (SBS: JUL2023)		SET 2023 (SBS: AGO2023)		OCT 2023 (SBS: SET2023)	
	Monto *	Dias V.	Monto *	Dias V.	Monto *	Dias V.	Monto *	Dias V.	Monto *	Dias V.	Monto *	Dias V.
Calificación (2)	CPP		CPP		DEF							
RESUMEN												
- Total Deuda	9.217,42	10	7.889,28	26	7.889,28	56						
- Total Vencido					7.889,28							
- % Vencido					100.00							
- Garantías	9.033,00		7.731,00		7.731,00							
CREDITOS DIRECTOS												
- CREDITOS VIGENTES	9.217,42	10	7.889,28	26								
-- Pyme:Préstamos	9.217,42	10	7.889,28	26								
--- NoRevolventes	9.217,42	10	7.889,28	26								
- CREDITOS VENCIDOS					7.889,28	56						
-- Pyme:Préstamos					7.889,28	56						
--- NoRevolventes					7.889,28	56						
GARANTIAS												
- GARANTIAS RECIBIDAS	9.033,07		7.731,50		7.731,50							
-- Gob. Nacional Reactiva Perú	9.033,07		7.731,50		7.731,50							
- PROGRAMA REACTIVA PERU	9.217,42		7.889,28		7.889,28							

Rectificaciones SBS

Entidad	Periodo SBS	Cuenta	Concepto Rectificación	Dice	Debe Decir
---------	-------------	--------	------------------------	------	------------

Aval/Codeudor

Montos expresados en unidades de soles*

Es Avalista de: Información reportada por la SBS al 31/03/2024

Tipo Doc	Nro Documento	Nombre/Razón Social	Act	Pre	12m
----------	---------------	---------------------	-----	-----	-----

Montos expresados en unidades de soles*

Quiénes lo Avalan: Información reportada por la SBS al 31/03/2024

Tipo Doc	Nro Documento	Nombre/Razón Social	Act	Pre	12m
----------	---------------	---------------------	-----	-----	-----

Montos expresados en unidades de soles*

Es Avalista de: Información Reportada por Entidades de Microfinanzas / Otros Créditos

Tipo Doc	Nro Documento	Nombre/Razón Social	Act	Pre	12m
----------	---------------	---------------------	-----	-----	-----

Montos expresados en unidades de soles*

Quiénes lo Avalan: Información Reportada por Entidades de Microfinanzas / Otros Créditos

Tipo Doc	Nro Documento	Nombre/Razón Social	Act	Pre	12m
----------	---------------	---------------------	-----	-----	-----

Documentos Protestados como Deudor/Aceptante

Montos expresados en unidades*

Reportado por la Cámara de Comercio de Lima (CCL)

Documentos Protestados sin Regularizar

	# Doc	Monto (S/) *	Max Días Venc.
Total:	0	0,00	

Tipo de Cambio 3.747

Nro. Secuencia	Tip. **	Acreeedor/Girador	Tipo Doc.	Moneda	Monto *	Monto * (S/)	Boletín	F. Protesto	F. Venc	Días Venc.
----------------	---------	-------------------	-----------	--------	---------	--------------	---------	-------------	---------	------------

**PR: Protestos, CJ: Cobranza Judicial, MO: Moras, PP: Procesos Penales

Montos expresados en unidades*

Reportado por la Cámara de Comercio de Lima (CCL)

Documentos Protestados Regularizados

	# Doc	Monto (S/) *
Total:	0	0,00

Nro. Secuencia	Tip. **	Acreeedor/Girador	Tipo Doc.	Moneda	Monto *	Monto * (S/)	Boletín	F. Protesto	F. Venc.	F. Reg
----------------	---------	-------------------	-----------	--------	---------	--------------	---------	-------------	----------	--------

**PR: Protestos, CJ: Cobranza Judicial, MO: Moras, PP: Procesos Penales

Detalle de Vencidos

Comercio Exterior

Montos expresados en unidades de dólares

Muestra información reportada por la SUNAT desde el 07/02/2011

Resumen por Ejercicio

Ejercicio	Actividad	Número de Operaciones	Importe USD *	N° Países	3 países con mayor número de operaciones
-----------	-----------	-----------------------	---------------	-----------	--

Resumen por Meses

Actividad	Ejercicio	Mes	Número de Operaciones	Importe USD *	N° Países	3 países con mayor número de operaciones
-----------	-----------	-----	-----------------------	---------------	-----------	--

PUBLICACIÓN DIARIO "EL PERUANO"

Reporte Otros Créditos

Institución	NOV 2023		DIC 2023		ENE 2024		FEB 2024		MAR 2024		ABR 2024	
	Monto *	Días V.	Monto *	Días V.	Monto *	Días V.	Monto *	Días V.	Monto *	Días V.	Monto *	Días V.



Institución	MAY 2023		JUN 2023		JUL 2023		AGO 2023		SET 2023		OCT 2023	
	Monto *	Dias V.	Monto *	Dias V.	Monto *	Dias V.	Monto *	Dias V.	Monto *	Dias V.	Monto *	Dias V.

Reporte Otros Créditos por entidades

Sin Información