



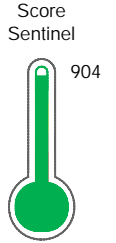
Reporte de Deudas

El reporte contiene solo los títulos seleccionados

- Información General
- Consulta Rápida
- Principales Acreedores
- Detalle Variación
- Posición Histórica
- Gráficos
- Rep. Vencidos
- Rep. SBS/Microf.
- SBS/Microf. Entidades
- Rectificaciones SBS
- Avalados/Avalistas
- Hechos de Importancia
- Documentos CCL
- Detalle de Vencidos
- Comercio Exterior
- Otros Créditos
- Otros Créd. Entidades
- Otros Rep. Negativos

RUC 20606862556 - TGESTIONA SERVICIOS GLOBALES SOCIEDAD ANONIMA CERRADA - TGESTIONA SER

Fecha Proceso	Tipo Doc.	N. Doc.	Nota	Deuda Total *	Var.	Actual	Previo	12m
22/12/2023	RUC	20606862556	0.000	4.390.931,05		●	●	●



Excelente Puntaje

*** La persona consultada cuenta con los siguientes créditos e indicadores.**

- Línea de Crédito
- Está Avalado

Sentinel Sabio

Bancarizado: SI

Recomendación de Sentinel Sabio

Evaluación Crediticia



APROBAR
Producto Générico

Detalle:

- Cumple con todas las reglas de evaluación

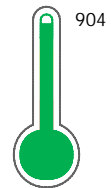
Cuota Estimada Mensual

S/ 196512,



Score Sentinel

Nivel de Riesgo



Excelente Puntaje

Recomendación:

Estadísticamente, en este nivel de score, 3 de 100 empresas podrían caer en incumplimiento en los próximos 12 meses

Información General

Datos Principales

21/07/2023: Última actualización de información reportada por SUNAT

Razón Social:	TGESTIONA SERVICIOS GLOBALES SOCIEDAD ANONIMA CERRADA - TGESTIONA SERVIC		
Nombre Comercial:	TGESTIONA		
Tipo de Contribuyente:	SOCIEDAD ANONIMA CERRADA		
Estado de Contribuyente:	ACTIVO	Condición del Contribuyente:	HABIDO
Inicio de Actividades:	01/01/2021		
Tamaño contribuyente:	PRINCIPAL	Dependencia:	I.PRICO NACIONAL
Actividad Económica Principal	ACTIV.DE ASESORAMIENTO EMPRESARIAL		
Actividad Económica Secundaria 1	ACTIV.DE ARQUITECTURA E INGENI	Actividad Económica Secundaria 2	-
Fecha Inscripción RRPP:	05/03/2020	Número de Partida Registral:	-
Folio:	-	Asiento:	-

Agente de retención

Direcciones Registradas

Dirección	Fuente
AVENIDA JAVIER PRADO ESTE NRO 3190 URBANIZACION JACARANDÁ SAN BORJA - LIMA - LIMA (PISO 4)	SUNAT - DOMICILIO FISCAL

Representantes Legales

Nro Documento	Nombre de Representante	Act	Pre	12m	Fecha desde que ocupa Cargo	Cargo
07828419	SANCHEZ ALIAGA JAIME FERNANDO				25/05/2022	APODERADO
08214592	VILLEGAS POZO RENAN ALFIERI				02/12/2022	APODERADO
08274912	MONTOYA PEREZ JULIO CESAR				05/03/2020	APODERADO
41804920	YUPARI SILVA VANESSA OLENKA				23/05/2022	GERENTE GENERAL

Empresas Relacionadas a:

SANCHEZ ALIAGA JAIME

Ruc	Razón Social	Semáforos			Fecha desde que ocupa Cargo	Cargo	Estado
		Act	Pre	12m			
20288954021	SANCHEZ ALIAGA JAIME Y SANCHEZ A. LUIS				31/07/1995	GERENTE	BAJA DE OFICIO
20501827623	GESTION DE SERVICIOS COMPARTIDOS S.A.C.				25/05/2022	APODERADO	ACTIVO
20601690170	TGESTIONA SEGURIDAD S.A.C.				21/09/2016	APODERADO	BAJA DE OFICIO
20608811037	SOLUCIONES LOGISTICAS CONFIABLES S.A.C.				29/11/2021	-	ACTIVO
20608890298	FIBRA MAGIC S.A.C.				25/11/2021	-	ACTIVO

VILLEGAS POZO RENAN ALFIERI

Ruc	Razón Social	Semáforos			Fecha desde que ocupa Cargo	Cargo	Estado
		Act	Pre	12m			
10093016420	VILLEGAS POZO NADJA GISELLE				17/08/2011	APODERADO	ACTIVO
20472080688	ADQUIRA PERU SAC				06/09/2005	APODERADO	BAJA DE OFICIO
20501827623	GESTION DE SERVICIOS COMPARTIDOS S.A.C.				02/12/2022	APODERADO	ACTIVO
20517924084	TFP SAC				03/10/2014	APODERADO	ACTIVO



MONTOYA PEREZ JULIO CESAR

Ruc	Razón Social	Semáforos			Fecha desde que ocupa Cargo	Cargo	Estado
		Act	Pre	12m			
20501827623	GESTION DE SERVICIOS COMPARTIDOS S.A.C.	●	●	●	26/06/2018	APODERADO	ACTIVO

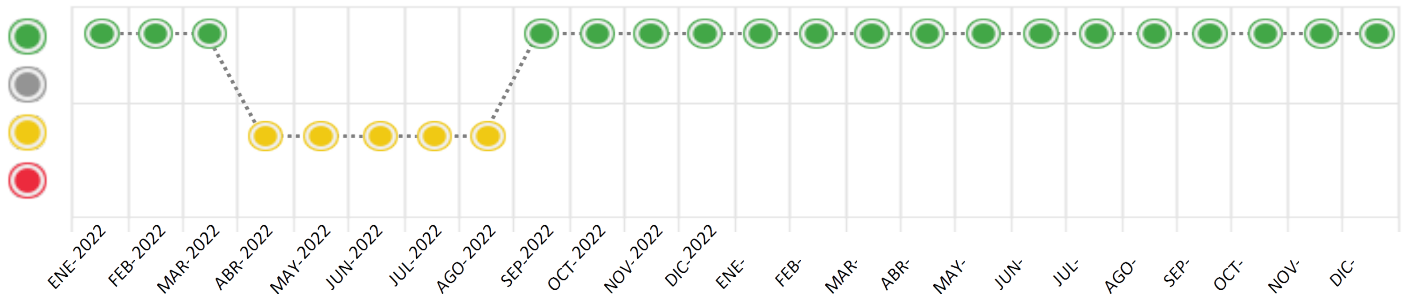
Consulta Rápida

Documento de identidad consultado

Fecha Proceso	Tipo Doc.	N. Doc.	Nombre o Raz. Social	Nota	Deuda Total *	Var.	Actual	Previo	12m
22/12/2023	RUC	20606862556	TGESTIONA SERVICIOS GLOBALES SOCIEDAD ANONIMA CERRAD	0.000	4.390.931,05		●	●	●

Montos expresados en unidades de soles*

Semáforos de los últimos 24 meses



Semáforo	Descripción
●	No registra información de deudas
●	Mínimo Riesgo: Sin deudas vencidas
●	Mediano Riesgo: Deudas con poco atraso*
●	Alto Riesgo: Deudas con atraso significativo*

*Semáforo deuda menor: Deuda vencida menor S/ 100 personas naturales o menor S/ 500 personas jurídicas

Verde: 0 <= Sem. < 0.001
 Amarillo: 0.001 <= Sem. <= 2
 Rojo: 2 < Sem. <= 6

Variación	Descripción
▼	Variación Negativa: La nueva información reportada ha incrementado tu riesgo crediticio
▲	Variación Positiva: La nueva información ha mejorado tu posición de riesgo
	Variación Porcentual Positiva: El monto total reportado por la SBS/Microfinanzas o número de instituciones financieras ha aumentado
	Variación Porcentual Negativa: El monto total reportado por la SBS/Microfinanzas o número de instituciones financieras ha disminuido
	Aproximadamente igual o igual

Detalle de la deuda SBS/Microfinanzas

Entidad	Deuda Anterior			Deuda a DIC 2023				Rect. (1)	Disc.
	JUN 2023	SET 2023	NOV 2023	Fecha Inf.	Calif. (2)	Monto *	Días Venc.		
	2.714.441,45	2.719.478,01	3.469.420,17	30/11/2023	NOR	0			
	3.233.206,35	1.677.368,09	941.881,03	30/11/2023	NOR	0			
TOTAL	5.947.647,80	4.396.846,10	4.411.301,20			4.390.931,05			

(1) Ver detalle en el cuadro de Rectificaciones SBS

(2) NOR: Normal, CPP: Con Problemas Potenciales, DEF: Deficiente, DUD: Dudoso, PER: Pérdida, SCAL: Sin Calificación

Detalle de la deuda de Otros Créditos

Entidad	Deuda Anterior			Deuda a DIC 2023				Disc.
	JUN 2023	SET 2023	NOV 2023	Fecha Inf.	Calif. (2)	Monto	Días Venc.	
TOTAL								

(2) NOR: Normal, CPP: Con Problemas Potenciales, DEF: Deficiente, DUD: Dudoso, PER: Pérdida, SCAL: Sin Calificación

Detalle de vencidos

# Doc	Fuente - Acreedor	Monto *	Días Venc.

Utilización de Líneas de Crédito

Instituciones	**	Línea Aprobada	Línea No Utilizada	Línea Utilizada	% L. Ut.
BBVA	TOT		36.049,42		
TOTAL			36.049,42		0%

**(TOT): Otras Tarjetas de Crédito

Principales Acreedores

Montos expresados en unidades de soles*

Resumen de Deudas

Descripción de la Deuda	Monto *	Días
Deuda total SBS al 30/11/2023	4.390.931,05	
% Calificación normal	100,00	
Peor Calificación (2)	NOR	
Otros Créditos	0,00	****

Detalle de deuda SBS/Microfinanzas

Institución SBS	Calif. (2)	Saldo *	% Ven.	Días Venc.	Rect.(1)
BCP	NOR	3.452.245,40	0,00		
BBVA	NOR	938.685,65	0,00		
BCO FALABELLA PERÚ	SCAL	0,00	0,00		
Deuda Total SBS/MicroFinanzas		4.390.931,05	0		

Detalle de Riesgos SBS/Microfinanzas

Concepto	Saldo *
Deuda Directa	11.385,21
Deuda Indirecta	4.379.545,84
Deuda Castigada	0,00
Deuda Total SBS/MicroFinanzas	4.390.931,05
Línea Tarj.Cred. No utilizada	36.049,42
Total Riesgo SBS/MicroFinanzas	4.426.980,47

Detalle de deuda Otros Créditos

Empresa	Calif. (2)	Saldo *	% Ven.	Días Venc.	Disc.
Deuda Total Otros Créditos		0,00	0		

Detalle de vencidos

# Doc	Fuente - Acreedor	Monto *	Días Venc.
-------	-------------------	---------	------------

Detalle Variación

Montos expresados en unidades de soles*

Resumen de la variación

Descripción de la deuda	23/11/2023	22/12/2023	Variación
Score	0.000	0.000	0.000
Nro. Entidades SBS/Microf.	3	3	0
Riesgo Total SBS/Microf. *	4.411.301,20	4.390.931,05	
Deuda Directa	6.426,17	11.385,21	4.959,04
Deuda Indirecta	4.404.875,03	4.379.545,84	-25.329,19
Deuda Castigada	0,00	0,00	0,00

Variación del Riesgo Total SBS/Microf. *	Antes	22/12/2023	Variación
Último Mes	4.411.301,20	4.390.931,05	-20.370,15
Último Trimestre	4.396.846,10	4.390.931,05	-5.915,05
Último Semestre	3.441.483,60	4.390.931,05	949.447,45
Último Año	4.155.154,48	4.390.931,05	235.776,57

Calificación SBS/Microf.	23/11/2023	22/12/2023	Variación
% NOR (Normal)	100.00	100.00	0.00
% CPP (Con Problemas Potenciales)	0.00	0.00	0.00
% DEF (Deficiente)	0.00	0.00	0.00
% DUD (Dudoso)	0.00	0.00	0.00
% PER (Pérdida)	0.00	0.00	0.00

Deuda vencida *	23/11/2023	22/12/2023	Variación
Total deuda vencida	0,00	0,00	0,00
Deuda por Otros Créditos *	23/11/2023	22/12/2023	Variación



Total deuda otros créditos	0,00	0,00	0,00
----------------------------	------	------	------

Detalle de la variación			
Fuente - Acreedor *	23/11/2023	22/12/2023	Variación

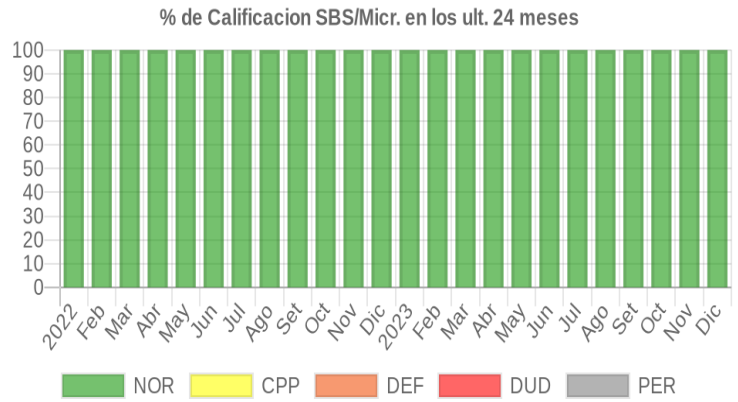
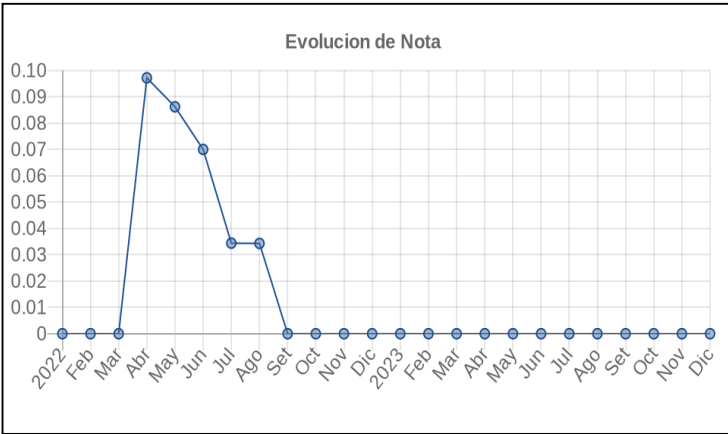
Posición Histórica

Montos expresados en unidades de soles*

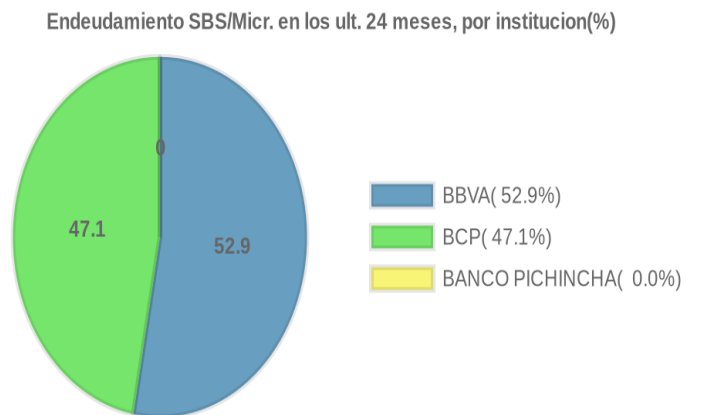
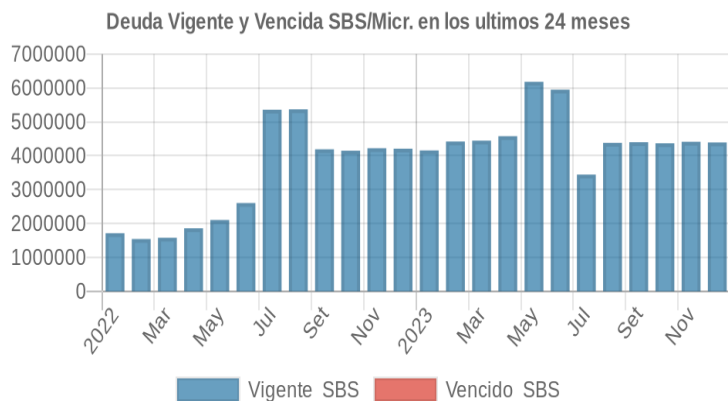
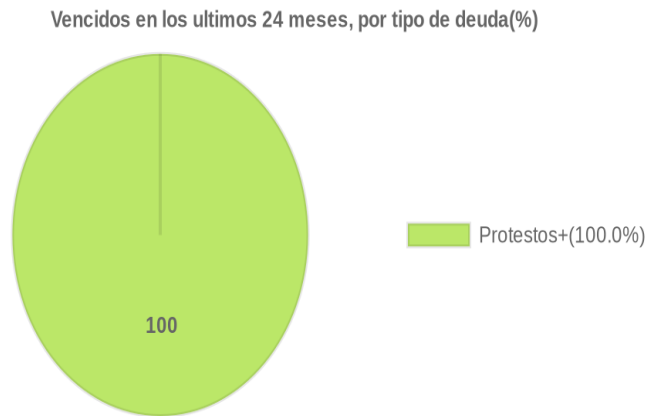
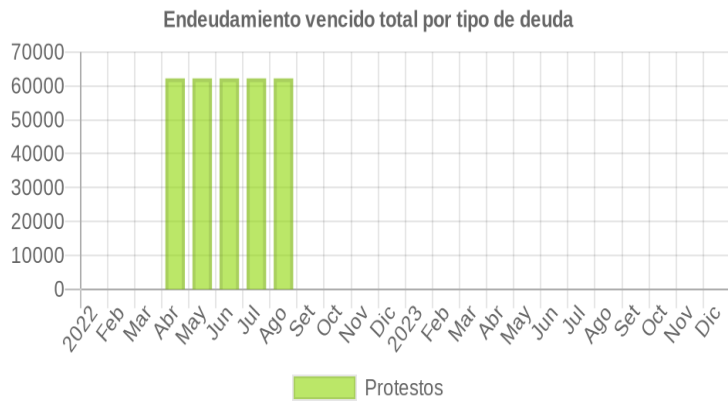
Fecha de Proceso	Sema. Actual	Sem. Riesgo	Var.	Superintendencia de Banca y Seguros (SBS/Microfinan.)				Otros Créditos	Otros Vencidos *				Ctas. Cerr./Anu.		Otros Repor. Negati.		
				# Enti.	Deuda Total *	% Cali. normal	Peor Califi.(2)		Deuda Vencida *	Protestos	Docs. Impagos	Deuda Tributaria	Deuda Laboral	Cta. Cte.		Tar. Créd.	
22/12/2023	●	0.000	☰	3	4.390.931,05	100.00	NOR	0,00	0,00	0,00	0,00	0,00	0,00	0,00	0	0	0
23/11/2023	●	0.000	☰	3	4.411.301,20	100.00	NOR	0,00	0,00	0,00	0,00	0,00	0,00	0,00	0	0	0
23/10/2023	●	0.000	☰	3	4.365.831,92	100.00	NOR	0,00	0,00	0,00	0,00	0,00	0,00	0,00	0	0	0
21/09/2023	●	0.000	☰	3	4.396.846,10	100.00	NOR	0,00	0,00	0,00	0,00	0,00	0,00	0,00	0	0	0
24/08/2023	●	0.000	☰	3	4.379.617,96	100.00	NOR	0,00	0,00	0,00	0,00	0,00	0,00	0,00	0	0	0
24/07/2023	●	0.000	☰	3	3.441.483,60	100.00	NOR	0,00	0,00	0,00	0,00	0,00	0,00	0,00	0	0	0
22/06/2023	●	0.000	☰	3	5.947.647,80	100.00	NOR	0,00	0,00	0,00	0,00	0,00	0,00	0,00	0	0	0
22/05/2023	●	0.000	☰	3	6.181.085,11	100.00	NOR	0,00	0,00	0,00	0,00	0,00	0,00	0,00	0	0	0
24/04/2023	●	0.000	☰	3	4.575.181,73	100.00	NOR	0,00	0,00	0,00	0,00	0,00	0,00	0,00	0	0	0
22/03/2023	●	0.000	☰	3	4.443.742,69	100.00	NOR	0,00	0,00	0,00	0,00	0,00	0,00	0,00	0	0	0
21/02/2023	●	0.000	☰	3	4.418.616,26	100.00	NOR	0,00	0,00	0,00	0,00	0,00	0,00	0,00	0	0	0
27/01/2023	●	0.000	☰	3	4.155.154,48	100.00	NOR	0,00	0,00	0,00	0,00	0,00	0,00	0,00	0	0	0
23/01/2023	●	0.000	☰	3	4.155.154,48	100.00	NOR	0,00	0,00	0,00	0,00	0,00	0,00	0,00	0	0	0
22/12/2022	●	0.000	☰	4	4.208.815,66	100.00	NOR	0,00	0,00	0,00	0,00	0,00	0,00	0,00	0	0	0
23/11/2022	●	0.000	☰	3	4.221.267,50	100.00	NOR	0,00	0,00	0,00	0,00	0,00	0,00	0,00	0	0	0
24/10/2022	●	0.000	☰	3	4.148.185,82	100.00	NOR	0,00	0,00	0,00	0,00	0,00	0,00	0,00	0	0	0
28/09/2022	●	0.000	▲	3	4.188.665,49	100.00	NOR	0,00	0,00	0,00	0,00	0,00	0,00	0,00	0	0	0
22/09/2022	●	0.058	☰	3	4.188.665,49	100.00	NOR	0,00	0,00	62.235,44	0,00	0,00	0,00	0,00	0	0	0
22/08/2022	●	0.034	☰	3	5.368.436,10	100.00	NOR	0,00	0,00	62.235,44	0,00	0,00	0,00	0,00	0	0	0
22/07/2022	●	0.034	☰	4	5.355.883,34	100.00	NOR	0,00	0,00	62.235,44	0,00	0,00	0,00	0,00	0	0	0
23/06/2022	●	0.070	☰	4	2.603.478,91	100.00	NOR	0,00	0,00	62.235,44	0,00	0,00	0,00	0,00	0	0	0
23/05/2022	●	0.086	☰	4	2.103.022,16	100.00	NOR	0,00	0,00	62.235,44	0,00	0,00	0,00	0,00	0	0	0
25/04/2022	●	0.097	☰	4	1.857.434,65	100.00	NOR	0,00	0,00	62.235,44	0,00	0,00	0,00	0,00	0	0	0
23/04/2022	●	0.113	▼	3	1.579.262,72	100.00	NOR	0,00	0,00	62.235,44	0,00	0,00	0,00	0,00	0	0	0
22/03/2022	●	0.000	☰	3	1.579.262,72	100.00	NOR	0,00	0,00	0,00	0,00	0,00	0,00	0,00	0	0	0
23/02/2022	●	0.000	☰	2	1.541.582,97	100.00	NOR	0,00	0,00	0,00	0,00	0,00	0,00	0,00	0	0	0
24/01/2022	●	0.000	☰	2	1.714.273,41	100.00	NOR	0,00	0,00	0,00	0,00	0,00	0,00	0,00	0	0	0

Gráficos

Montos expresados en unidades de soles*



NOR: Normal, CPP: Con Problemas Potenciales, DEF: Deficiente, DUD: Dudoso, PER: Pérdida, SCAL: Sin Calificación



Reporte de Vencidos

Montos expresados en unidades de soles*

Fuente - Acreedor	SET 2023			OCT 2023			NOV 2023			DIC 2023		
	# Docs.	Monto *	Dias V.	# Docs.	Monto *	Dias V.	# Docs.	Monto *	Dias V.	# Docs.	Monto *	Dias V.

Montos expresados en unidades de soles*

Fuente - Acreedor	MAY 2023			JUN 2023			JUL 2023			AGO 2023		
	# Docs.	Monto *	Dias V.	# Docs.	Monto *	Dias V.	# Docs.	Monto *	Dias V.	# Docs.	Monto *	Dias V.

Montos expresados en unidades de soles*

Fuente - Acreedor	ENE 2023			FEB 2023			MAR 2023			ABR 2023		
	# Docs.	Monto *	Dias V.	# Docs.	Monto *	Dias V.	# Docs.	Monto *	Dias V.	# Docs.	Monto *	Dias V.

Reporte SBS/Microfinanzas

Montos expresados en unidades de soles*

Última fecha reportada por la SBS : 30/11/2023

ULTIMOS 6 MESES		JUL 2023 (SBS: JUN 2023)	AGO 2023 (SBS: JUL 2023)	SET 2023 (SBS: AGO 2023)	OCT 2023 (SBS: SET 2023)	NOV 2023 (SBS: OCT 2023)	DIC 2023 (SBS: NOV 2023)
% Porcentaje	NOR (Normal)	100.00	100.00	100.00	100.00	100.00	100.00
de	CPP (Con Problemas Pote.)	0.00	0.00	0.00	0.00	0.00	0.00
	DEF (Deficiente)	0.00	0.00	0.00	0.00	0.00	0.00
Calificación	DUD (Dudoso)	0.00	0.00	0.00	0.00	0.00	0.00
	PER (Pérdida)	0.00	0.00	0.00	0.00	0.00	0.00

Institución	JUL 2023 (SBS: JUN 2023)		AGO 2023 (SBS: JUL 2023)		SET 2023 (SBS: AGO 2023)		OCT 2023 (SBS: SET 2023)		NOV 2023 (SBS: OCT 2023)		DIC 2023 (SBS: NOV 2023)	
	Monto *	Dias V.	Monto *	Dias V.	Monto *	Dias V.	Monto *	Dias V.	Monto *	Dias V.	Monto *	Dias V.
BCP	2.740.102,96		2.705.814,74		2.719.478,01		2.701.351,01		3.469.420,17		3.452.245,40	
BBVA	701.380,64		1.673.803,22		1.677.368,09		1.664.480,91		941.881,03		938.685,65	
BANCO PICHINCHA												
TOTAL	3.441.483,60		4.379.617,96		4.396.846,10		4.365.831,92		4.411.301,20		4.390.931,05	

Última fecha reportada por la SBS : 30/11/2023

Operación	JUL 2023 (SBS: JUN 2023)		AGO 2023 (SBS: JUL 2023)		SET 2023 (SBS: AGO 2023)		OCT 2023 (SBS: SET 2023)		NOV 2023 (SBS: OCT 2023)		DIC 2023 (SBS: NOV 2023)	
	Monto *	Dias V.	Monto *	Dias V.	Monto *	Dias V.	Monto *	Dias V.	Monto *	Dias V.	Monto *	Dias V.
RESUMEN												
- Total Deuda	3.441.483,60		4.379.617,96		4.396.846,10		4.365.831,92		4.411.301,20		4.390.931,05	
- Línea No Utilizada	4.549.341,68		4.525.922,51		4.684.616,79		4.911.998,76		4.239.432,14		4.055.744,85	
- Garantías	3.776.481,00		3.776.281,00		3.777.151,00		3.778.131,00		4.547.706,00		4.522.377,00	
CREDITOS DIRECTOS												
- CRÉDITOS VIGENTES	46.893,25		28.992,61		45.350,75		13.356,57		6.426,17		11.385,21	
-- GranE: Cred.Rev.LíneaTarj.Crédito			10.100,71		45.350,75		13.356,57		6.426,17		11.385,21	
-- MedE: Cred.Rev.LíneaTarj.Crédito	46.893,25		18.891,90									
CREDITOS INDIRECTOS												
- CartasFianzaOtorgadas	3.394.590,35		4.350.625,35		4.351.495,35		4.352.475,35		4.404.875,03		4.379.545,84	
LINEA NO UTIL. Y CRED. NO DESEMB.												
- LinCredTarjetaCrédito	34.295,68		18.108,10		14.543,24		27.430,41		32.854,04		36.049,42	
- LinCredEsqMultilínea	4.515.046,00		4.507.814,41		4.670.073,55		4.884.568,35		4.206.578,10		4.019.695,43	
GARANTIAS												
- GARANTIAS RECIBIDAS	3.776.481,62		3.776.281,62		3.777.151,62		3.778.131,62		4.547.707,55		4.522.378,36	
-- 1eraGCertParticipación			933.904,29		933.904,29		933.904,29		933.904,29		933.904,29	
-- CartasFianzas	146.663,30		146.663,30		146.663,30		146.663,30		146.663,30		146.663,30	
-- OtrasGtiasNoPref	933.904,29											
-- GtiasNoPref(AvallyFianza)	2.695.914,03		2.695.714,03		2.696.584,03		2.697.564,03		3.467.139,96		3.441.810,77	

Montos expresados en unidades de soles*

Última fecha reportada por la SBS : 30/11/2023

6 MESES ANTERIORES		ENE 2023 (SBS: DIC 2022)	FEB 2023 (SBS: ENE 2023)	MAR 2023 (SBS: FEB 2023)	ABR 2023 (SBS: MAR 2023)	MAY 2023 (SBS: ABR 2023)	JUN 2023 (SBS: MAY 2023)
NOR (Normal)		100.00	100.00	100.00	100.00	100.00	100.00
% Porcentaje de	CPP (Con Problemas Pote.)	0.00	0.00	0.00	0.00	0.00	0.00
	DEF (Deficiente)	0.00	0.00	0.00	0.00	0.00	0.00
Calificación	DUD (Dudoso)	0.00	0.00	0.00	0.00	0.00	0.00
	PER (Pérdida)	0.00	0.00	0.00	0.00	0.00	0.00

Institución	ENE 2023 (SBS: DIC 2022)		FEB 2023 (SBS: ENE 2023)		MAR 2023 (SBS: FEB 2023)		ABR 2023 (SBS: MAR 2023)		MAY 2023 (SBS: ABR 2023)		JUN 2023 (SBS: MAY 2023)	
	Monto *	Dias V.	Monto *	Dias V.	Monto *	Dias V.	Monto *	Dias V.	Monto *	Dias V.	Monto *	Dias V.
BCP	947.257,35		1.215.737,33		1.240.195,70		1.362.272,67		2.978.378,18		2.714.441,45	
BBVA	3.207.897,13		3.202.878,93		3.203.546,99		3.212.909,06		3.202.706,93		3.233.206,35	
BANCO PICHINCHA												
TOTAL	4.155.154,48		4.418.616,26		4.443.742,69		4.575.181,73		6.181.085,11		5.947.647,80	

Última fecha reportada por la SBS : 30/11/2023

Operación	ENE 2023 (SBS: DIC 2022)		FEB 2023 (SBS: ENE 2023)		MAR 2023 (SBS: FEB 2023)		ABR 2023 (SBS: MAR 2023)		MAY 2023 (SBS: ABR 2023)		JUN 2023 (SBS: MAY 2023)	
	Monto *	Dias V.	Monto *	Dias V.	Monto *	Dias V.	Monto *	Dias V.	Monto *	Dias V.	Monto *	Dias V.
RESUMEN												
- Total Deuda	4.155.154,48		4.418.616,26		4.443.742,69		4.575.181,73		6.181.085,11		5.947.647,80	
- Línea No Utilizada	4.803.041,32		4.591.005,74		6.405.268,14		6.185.673,20		4.486.009,88		4.647.708,62	
- Garantías	2.129.672,00		2.424.580,00		2.417.395,00		2.523.826,00		3.934.081,00		3.776.991,00	
CREDITOS DIRECTOS												
- CRÉDITOS VIGENTES	35.392,55		3.946,78		36.257,40		61.265,60		45.251,51		50.567,34	
-- MedE: Cred. Rev. Línea Tarj. Crédito	35.392,55		3.946,78		36.257,40		61.265,60		45.251,51		50.567,34	
CREDITOS INDIRECTOS												
- Cartas Fianza Otorgadas	4.119.761,93		4.414.669,48		4.407.485,29		4.513.916,13		6.135.833,60		5.897.080,46	
LINEA NO UTIL. Y CRED. NO DESEMB.												
- LinCredTarjeta Crédito	29.759,30		34.777,50		34.109,44		24.747,38		34.949,50		4.450,08	
- LinCredEsqMultilinea	4.773.282,02		4.556.228,24		6.371.158,70		6.160.925,82		4.451.060,38		4.643.258,54	
GARANTIAS												
- GARANTIAS RECIBIDAS	2.129.673,09		2.424.580,64		2.417.396,45		2.523.827,29		3.934.081,46		3.776.991,62	
-- 1eraGCertParticipación	933.904,29		933.904,29		933.904,29		933.904,29		933.904,29		933.904,29	
-- Cartas Fianzas	276.663,30		276.663,30		276.663,30		276.663,30		65.000,00		146.663,30	
-- GtíasNoPref(AvallyFianza)	919.105,50		1.214.013,05		1.206.828,86		1.313.259,70		2.935.177,17		2.696.424,03	

Reporte SBS/Microfinanzas por entidades

Reportado por : BCP

Última fecha reportada por la SBS : 30/11/2023

Operación	JUL 2023 (SBS: JUN2023)		AGO 2023 (SBS: JUL2023)		SET 2023 (SBS: AGO2023)		OCT 2023 (SBS: SET2023)		NOV 2023 (SBS: OCT2023)		DIC 2023 (SBS: NOV2023)	
	Monto *	Dias V.	Monto *	Dias V.	Monto *	Dias V.	Monto *	Dias V.	Monto *	Dias V.	Monto *	Dias V.
Calificación (2)	NOR		NOR		NOR		NOR		NOR		NOR	
RESUMEN												
- Total Deuda	2.740.102,96		2.705.814,74		2.719.478,01		2.701.351,01		3.469.420,17		3.452.245,40	
- Línea No Utilizada	4.515.046,00		4.507.814,41		4.670.073,55		4.884.568,35		4.206.578,10		4.019.695,43	
- Garantías	2.842.577,00		2.842.377,00		2.843.247,00		2.844.227,00		3.613.802,00		3.588.473,00	
CREDITOS DIRECTOS												
- CRÉDITOS VIGENTES	44.188,93		10.100,71		22.893,98		3.786,98		2.280,21		10.434,63	
-- GranE: Cred. Rev. Línea Tarj. Crédito			10.100,71		22.893,98		3.786,98		2.280,21		10.434,63	
-- MedE: Cred. Rev. Línea Tarj. Crédito	44.188,93											
CREDITOS INDIRECTOS												
- Cartas Fianza Otorgadas	2.695.914,03		2.695.714,03		2.696.584,03		2.697.564,03		3.467.139,96		3.441.810,77	
LINEA NO UTIL. Y CRED. NO DESEMB.												
- LinCredEsqMultilinea	4.515.046,00		4.507.814,41		4.670.073,55		4.884.568,35		4.206.578,10		4.019.695,43	
GARANTIAS												



- GARANTIAS RECIBIDAS	2.842.577,33	2.842.377,33	2.843.247,33	2.844.227,33	3.613.803,26	3.588.474,07
-- CartasFianzas	146.663,30	146.663,30	146.663,30	146.663,30	146.663,30	146.663,30
-- GtiasNoPref(AvalyFianza)	2.695.914,03	2.695.714,03	2.696.584,03	2.697.564,03	3.467.139,96	3.441.810,77

Última fecha reportada por la SBS : 30/11/2023

Operación	ENE 2023 (SBS: DIC2022)		FEB 2023 (SBS: ENE2023)		MAR 2023 (SBS: FEB2023)		ABR 2023 (SBS: MAR2023)		MAY 2023 (SBS: ABR2023)		JUN 2023 (SBS: MAY2023)	
	Monto *	Dias V.	Monto *	Dias V.	Monto *	Dias V.	Monto *	Dias V.	Monto *	Dias V.	Monto *	Dias V.
Calificación (2)	NOR		NOR		NOR		NOR		NOR		NOR	
RESUMEN												
- Total Deuda	947.257,35		1.215.737,33		1.240.195,70		1.362.272,67		2.978.378,18		2.714.441,45	
- Línea No Utilizada	4.773.282,02		4.556.228,24		6.371.158,70		6.160.925,82		4.451.060,38		4.643.258,54	
- Garantías	1.195.768,00		1.490.676,00		1.483.491,00		1.589.922,00		3.000.177,00		2.843.087,00	
CREDITOS DIRECTOS												
- CRÉDITOS VIGENTES	28.151,85		1.724,28		33.366,84		49.012,97		43.201,01		18.017,42	
-- MedE: Cred.Rev.LíneaTarj. Crédito	28.151,85		1.724,28		33.366,84		49.012,97		43.201,01		18.017,42	
CREDITOS INDIRECTOS												
- CartasFianzaOtorgadas	919.105,50		1.214.013,05		1.206.828,86		1.313.259,70		2.935.177,17		2.696.424,03	
LINEA NO UTIL. Y CRED. NO DESEMB.												
- LinCredEsqMultilínea	4.773.282,02		4.556.228,24		6.371.158,70		6.160.925,82		4.451.060,38		4.643.258,54	
GARANTIAS												
- GARANTIAS RECIBIDAS	1.195.768,80		1.490.676,35		1.483.492,16		1.589.923,00		3.000.177,17		2.843.087,33	
-- CartasFianzas	276.663,30		276.663,30		276.663,30		276.663,30		65.000,00		146.663,30	
-- GtiasNoPref(AvalyFianza)	919.105,50		1.214.013,05		1.206.828,86		1.313.259,70		2.935.177,17		2.696.424,03	

Reportado por : BBVA

Última fecha reportada por la SBS : 30/11/2023

Operación	JUL 2023 (SBS: JUN2023)		AGO 2023 (SBS: JUL2023)		SET 2023 (SBS: AGO2023)		OCT 2023 (SBS: SET2023)		NOV 2023 (SBS: OCT2023)		DIC 2023 (SBS: NOV2023)	
	Monto *	Dias V.	Monto *	Dias V.	Monto *	Dias V.	Monto *	Dias V.	Monto *	Dias V.	Monto *	Dias V.
Calificación (2)	NOR		NOR		NOR		NOR		NOR		NOR	
RESUMEN												
- Total Deuda	701.380,64		1.673.803,22		1.677.368,09		1.664.480,91		941.881,03		938.685,65	
- Línea No Utilizada	34.295,68		18.108,10		14.543,24		27.430,41		32.854,04		36.049,42	
- Garantías	933.904,00		933.904,00		933.904,00		933.904,00		933.904,00		933.904,00	
CREDITOS DIRECTOS												
- CRÉDITOS VIGENTES	2.704,32		18.891,90		22.456,77		9.569,59		4.145,96		950,58	
-- GranE: Cred.Rev.LíneaTarj. Crédito					22.456,77		9.569,59		4.145,96		950,58	
-- MedE: Cred.Rev.LíneaTarj. Crédito	2.704,32		18.891,90									
CREDITOS INDIRECTOS												
- CartasFianzaOtorgadas	698.676,32		1.654.911,32		1.654.911,32		1.654.911,32		937.735,07		937.735,07	
LINEA NO UTIL. Y CRED. NO DESEMB.												
- LinCredTarjetaCrédito	34.295,68		18.108,10		14.543,24		27.430,41		32.854,04		36.049,42	
GARANTIAS												
- GARANTIAS RECIBIDAS	933.904,29		933.904,29		933.904,29		933.904,29		933.904,29		933.904,29	
-- 1eraGCertParticipación			933.904,29		933.904,29		933.904,29		933.904,29		933.904,29	
-- OtrasGtiasNoPref	933.904,29											

Última fecha reportada por la SBS : 30/11/2023

Operación	ENE 2023 (SBS: DIC2022)		FEB 2023 (SBS: ENE2023)		MAR 2023 (SBS: FEB2023)		ABR 2023 (SBS: MAR2023)		MAY 2023 (SBS: ABR2023)		JUN 2023 (SBS: MAY2023)	
	Monto *	Dias V.	Monto *	Dias V.	Monto *	Dias V.	Monto *	Dias V.	Monto *	Dias V.	Monto *	Dias V.
Calificación (2)	NOR		NOR		NOR		NOR		NOR		NOR	
RESUMEN												
- Total Deuda	3.207.897,13		3.202.878,93		3.203.546,99		3.212.909,06		3.202.706,93		3.233.206,35	
- Línea No Utilizada	29.759,30		34.777,50		34.109,44		24.747,38		34.949,50		4.450,08	
- Garantías	933.904,00		933.904,00		933.904,00		933.904,00		933.904,00		933.904,00	
CREDITOS DIRECTOS												
- CRÉDITOS VIGENTES	7.240,70		2.222,50		2.890,56		12.252,63		2.050,50		32.549,92	
-- MedE: Cred.Rev.LíneaTarj. Crédito	7.240,70		2.222,50		2.890,56		12.252,63		2.050,50		32.549,92	
CREDITOS INDIRECTOS												
- CartasFianzaOtorgadas	3.200.656,43		3.200.656,43		3.200.656,43		3.200.656,43		3.200.656,43		3.200.656,43	
LINEA NO UTIL. Y CRED. NO DESEMB.												
- LinCredTarjetaCrédito	29.759,30		34.777,50		34.109,44		24.747,38		34.949,50		4.450,08	
GARANTIAS												



- GARANTIAS RECIBIDAS	933.904,29	933.904,29	933.904,29	933.904,29	933.904,29	933.904,29
-- 1eraGCertParticipación	933.904,29	933.904,29	933.904,29	933.904,29	933.904,29	933.904,29

Reportado por : BANCO PICHINCHA

Última fecha reportada por la SBS : 30/11/2023

Operación	JUL 2023 (SBS: JUN2023)		AGO 2023 (SBS: JUL2023)		SET 2023 (SBS: AGO2023)		OCT 2023 (SBS: SET2023)		NOV 2023 (SBS: OCT2023)		DIC 2023 (SBS: NOV2023)	
	Monto *	Dias V.	Monto *	Dias V.	Monto *	Dias V.	Monto *	Dias V.	Monto *	Dias V.	Monto *	Dias V.
Calificación (2)												
RESUMEN												

Última fecha reportada por la SBS : 30/11/2023

Operación	ENE 2023 (SBS: DIC2022)		FEB 2023 (SBS: ENE2023)		MAR 2023 (SBS: FEB2023)		ABR 2023 (SBS: MAR2023)		MAY 2023 (SBS: ABR2023)		JUN 2023 (SBS: MAY2023)	
	Monto *	Dias V.	Monto *	Dias V.	Monto *	Dias V.	Monto *	Dias V.	Monto *	Dias V.	Monto *	Dias V.
Calificación (2)												
RESUMEN												

Rectificaciones SBS

Entidad	Periodo SBS	Cuenta	Concepto Rectificación	Dice	Debe Decir
BBVA	MAY-2023	GARANTIAS RECIBIDAS - OtrasGtíasNoPref	CUENTA CONTABLE	GARANTIAS RECIBI	GARANTIAS RECIBI
BBVA	ABR-2023	GARANTIAS RECIBIDAS - OtrasGtíasNoPref	CUENTA CONTABLE	GARANTIAS RECIBI	GARANTIAS RECIBI

Aval/Codeudor

Montos expresados en unidades de soles*

Es Avalista de:

Información reportada por la SBS al 30/09/2023

Tipo Doc	Nro Documento	Nombre/Razón Social	Act	Pre	12m

Montos expresados en unidades de soles*

Quiénes lo Avalan:

Información reportada por la SBS al 30/09/2023

Tipo Doc	Nro Documento	Nombre/Razón Social	Act	Pre	12m
RUC	20501827623	GESTION DE SERVICIOS COMPARTIDOS S.A.C.	●	●	●
Institución SBS			Calif. (2)	Saldo *	
	BANCO DE CREDITO DEL PERÚ		NOR	2.697.564,03	

Montos expresados en unidades de soles*

Es Avalista de:

Información Reportada por Entidades de Microfinanzas / Otros Créditos

Tipo Doc	Nro Documento	Nombre/Razón Social	Act	Pre	12m

Montos expresados en unidades de soles*

Quiénes lo Avalan:

Información Reportada por Entidades de Microfinanzas / Otros Créditos

Tipo Doc	Nro Documento	Nombre/Razón Social	Act	Pre	12m

Documentos Protestados como Deudor/Aceptante

Montos expresados en unidades*

Reportado por la Cámara de Comercio de Lima (CCL)

Documentos Protestados sin Regularizar

	# Doc	Monto (S/) *	Max Días Venc.
Total:	0	0,00	

Tipo de Cambio 3.709

Nro. Secuencia	Tip. Reg.	Acreedor/Girador	Tipo Doc.	Moneda	Monto *	Monto * (S/)	Boletín	F. Protesto	F. Venc.	Días Venc.
----------------	-----------	------------------	-----------	--------	---------	--------------	---------	-------------	----------	------------

**PR: Protestos, CJ: Cobranza Judicial, MO: Moras, PP: Procesos Penales

Montos expresados en unidades*

Reportado por la Cámara de Comercio de Lima (CCL)

Documentos Protestados Regularizados

	# Doc	Monto (S/) *
Total:	5	62.235,44

Nro. Secuencia	Tip. Reg.	Acreedor/Girador	Tipo Doc.	Moneda	Monto *	Monto * (S/)	Boletín	F. Protesto	F. Venc.	F. Reg
58011		PATRIMONIO EN FIDEICOMISO - D. LEG. N° 861, TITULO XI - IN	FAN	S/.	31.455,98	31.455,98	03/2022	15/03/2022	20/09/2021	23/09/2022
58110		PATRIMONIO EN FIDEICOMISO - D. LEG. N° 861, TITULO XI - IN	FAN	S/.	12.568,45	12.568,45	03/2022	15/03/2022	11/10/2021	23/09/2022
58082		PATRIMONIO EN FIDEICOMISO - D. LEG. N° 861, TITULO XI - IN	FAN	S/.	7.953,69	7.953,69	03/2022	15/03/2022	11/10/2021	23/09/2022
58104		PATRIMONIO EN FIDEICOMISO - D. LEG. N° 861, TITULO XI - IN	FAN	S/.	7.856,17	7.856,17	03/2022	15/03/2022	11/10/2021	23/09/2022
58156		PATRIMONIO EN FIDEICOMISO - D. LEG. N° 861, TITULO XI - IN	FAN	S/.	2.401,15	2.401,15	03/2022	15/03/2022	11/10/2021	23/09/2022

**PR: Protestos, CJ: Cobranza Judicial, MO: Moras, PP: Procesos Penales

Detalle de Vencidos

Comercio Exterior

Montos expresados en unidades de dolares

Muestra información reportada por la SUNAT desde el 07/02/2011

Resumen por Ejercicio

Ejercicio	Actividad	Número de Operaciones	Importe USD *	N° Países	3 países con mayor número de operaciones
2023	IMPORTACIÓN	3	110.551,10	2	CHINA, "KOREA, REPUBLIC OF"
2022	IMPORTACIÓN	3	361.586,44	2	"KOREA, REPUBLIC OF", CHINA
2021	IMPORTACIÓN	6	254.316,43	2	"KOREA, REPUBLIC OF", CHINA

Resumen por Meses

Actividad	Ejercicio	Mes	Número de Operaciones	Importe USD *	N° Países	3 países con mayor número de operaciones
IMPORTACIÓN	2023	NOVIEMBR	1	35.450,38	2	CHINA, "KOREA, REPUBLIC OF"
		JULIO	1	43.650,00	2	CHINA, "KOREA, REPUBLIC OF"
		MAYO	1	31.449,72	2	CHINA, "KOREA, REPUBLIC OF"
	2022	SETIEMBRE	1	155.572,77	2	CHINA, "KOREA, REPUBLIC OF"
		JUNIO	1	77.013,28	1	"KOREA, REPUBLIC OF"
	2021	MAYO	1	129.000,39	2	CHINA, "KOREA, REPUBLIC OF"
		SETIEMBRE	1	80.095,41	2	CHINA, "KOREA, REPUBLIC OF"
		MAYO	2	29.682,57	1	"KOREA, REPUBLIC OF"
		ABRIL	3	144.538,45	2	"KOREA, REPUBLIC OF", CHINA



PUBLICACIÓN DIARIO "EL PERUANO"

Reporte Otros Créditos

Institución	JUL 2023		AGO 2023		SET 2023		OCT 2023		NOV 2023		DIC 2023	
	Monto *	Dias V.	Monto *	Dias V.	Monto *	Dias V.	Monto *	Dias V.	Monto *	Dias V.	Monto *	Dias V.

Institución	ENE 2023		FEB 2023		MAR 2023		ABR 2023		MAY 2023		JUN 2023	
	Monto *	Dias V.	Monto *	Dias V.	Monto *	Dias V.	Monto *	Dias V.	Monto *	Dias V.	Monto *	Dias V.

Reporte Otros Créditos por entidades

Sin Información